



# Informação trimestral no âmbito da execução dos Contratos

– II trimestre 2022 –

agosto de 2022

Divisão de Subvenções Públicas

## 1. Introdução

O presente relatório apresenta de forma genérica, no âmbito da atribuição de subvenções públicas, as deliberações tomadas pelos órgãos Executivo e Deliberativo durante o segundo trimestre do corrente ano, bem como a informação do ponto de situação das distribuições dos mandatos 2013/2017, 2017/2021 e 2021/2025, onde é possível ter a perceção do número total de distribuições tramitadas, bem como o estado em que as mesmas se encontram.

Para a elaboração do documento, utilizou-se como fonte de informação as atas das Reuniões de Câmara, de onde foram extraídas as deliberações da matéria em apreço, bem como o sistema de gestão documental – edoc link – que nos permitiu verificar o ponto de situação de cada distribuição.

O presente relatório foi elaborado com a informação atualizada a 30 de junho de 2022.

## 2. Desenvolvimento

### CAPÍTULO I – ANÁLISE GERAL DO TRIMESTRE



**20.901.915,56€ em Benefícios Públicos**



**86 Contratos de Aprovados**



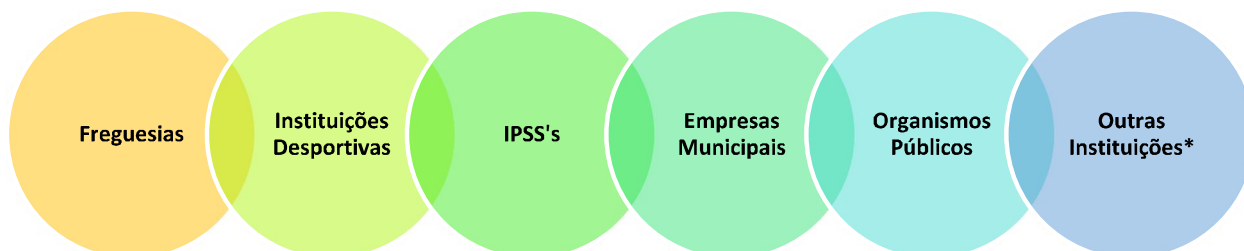
**83 Contratos de Apoio Financeiro**



**03 Contratos de Apoio Não Financeiro**

#### i. Atribuição de Benefícios por tipologia das entidades

Para uma análise mais pormenorizada, as entidades beneficiárias dos apoios públicos, foram divididas em 06 grupos, sendo feita uma análise mais pormenorizada a cada um deles:



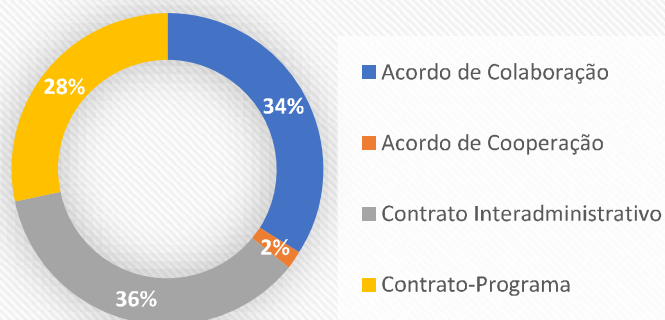
\*Inclui: Associações de carácter cultural, recreativo e social; Associações Humanitárias dos Bombeiros Voluntários; Jornais; Universidades; Empresas.

Tipologia	Número de Contratos		Montante
	Financeiro	Não Financeiro	
Freguesias	53	00	1.835.667,83€
Instituições Desportivas	13	00	1.141.563,60€
IPSS's	01	00	18.800,00€
Empresas Municipais	02	00	16.321.625,00€
Organismos Públicos	04	01	1.395.640,00€
Outras Instituições	10	02	188.619,13€
<b>TOTAL</b>	<b>86 Contratos</b>		<b>20.901.915,56€</b>

ii. Freguesias

Designação	Nº Contratos	Montante
Junta de Freguesia de Arcozelo	04	217.291,22€
Junta de Freguesia de Avintes	04	71.137,00€
Junta de Freguesia de Canelas	04	82.839,26€
Junta de Freguesia de Canidelo	03	58.551,00€
Junta de Freguesia da Madalena	03	45.354,00€
Junta de Freguesia de Oliveira do Douro	03	56.124,00€
Junta de Freguesia de São Félix da Marinha	04	126.637,78€
Junta de Freguesia de Vilar de Andorinho	04	424.878,24€
União de Freguesias de Grijó e Sermonde	04	212.275,18€
União de Freguesias de Gulpilhares e Valadares	03	55.453,00€
União de Freguesias de Mafamude e Vilar do Paraíso	03	75.083,00€
União de Freguesias de Pedroso e Seixezelo	03	58.090,00€
União de Freguesias de Santa Marinha e São Pedro da Afurada	04	95.379,15€
União de Freguesias de Serzedo e Perosinho	03	51.240,00€
União de Freguesias de Sandim, Olival, Lever e Crestuma	04	205.335,00€
<b>TOTAL</b>	<b>53</b>	<b>1.835.667,83€</b>

% por nº contratos aprovados



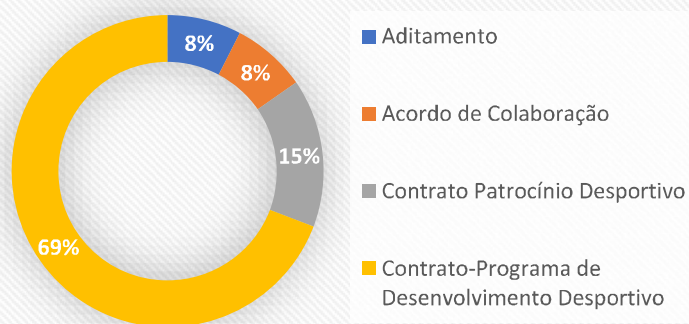
Número de contratos aprovados:

Acordo de Colaboração – 18 acordos;  
 Acordo de Cooperação – 01 acordo;  
 Contrato Interadministrativo – 19 contratos;  
 Contrato-Programa – 15 contratos.

**iii. Instituições Desportivas**

Designação	Nº Contratos	Montante
Associação Desportiva de Grijó	01	13.680,00€
Clube Atlântico da Madalena	01	33.000,00€
Clube de Fãs de Badminton de Gaia	01	5.000,00€
Clube de Futebol de Oliveira do Douro	02	190.958,85€
Clube de Futebol de Perosinho e Jaca Futebol Clube	01	11.000,00€
Clube Náutico de Crestuma	01	41.568,75€
Dragões Sandinenses II	01	267.297,60€
Runporto.com	01	15.000,00€
Spincourt Grijó Ténis Clube	01	3.350,00€
Sporting Clube de Coimbrões	01	348.508,40€
Talentos de Campeão – Associação Desportiva	01	49.000,00€
Vila Futebol Clube	01	163.200,00€
<b>TOTAL</b>	<b>13</b>	<b>1.141.563,60€</b>

**% por nº contratos aprovados**



**Número de contratos aprovados:**

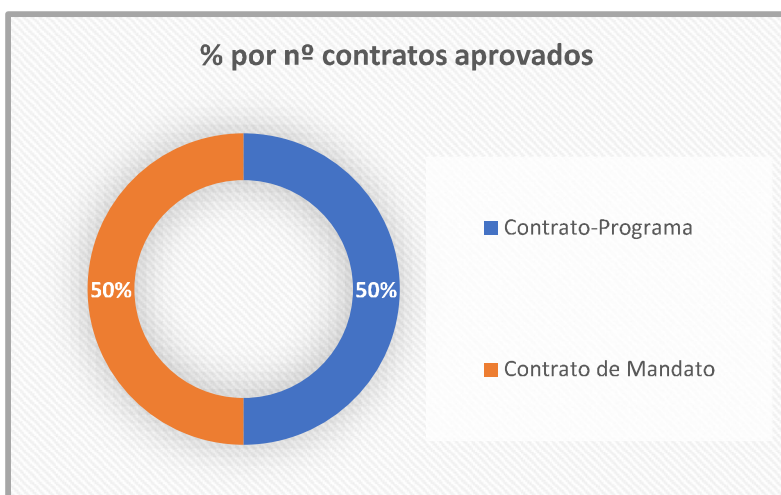
**Aditamento – 01 aditamento;**  
**Acordo de Colaboração – 01 acordo;**  
**Contrato de Patrocínio Desportivo – 02 contratos;**  
**Contrato-Programa de Desenvolvimento Desportivo – 09 contratos.**

iv. IPSS's

Designação	Nº Contratos	Montante	Tipologia do Contrato
Santa Casa da Misericórdia de Vila Nova de Gaia	01	18.800,00€	Acordo de Parceria

v. Empresas Municipais

Designação	Nº Contratos	Montante
GAIURB – Urbanismo e Habitação, EM	02	16.321.625,00€
<b>TOTAL</b>	<b>02</b>	<b>16.321.625,00€</b>



**Número de contratos aprovados:**

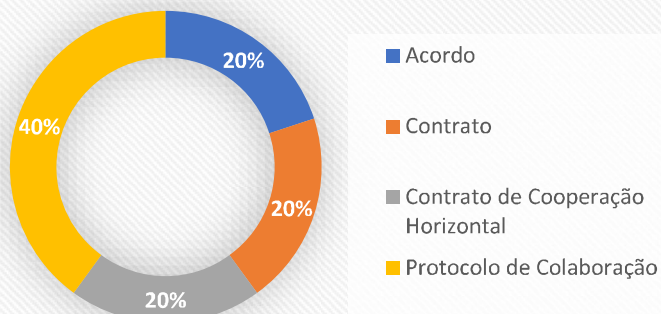
Contrato-Programa – 01 contrato;

Contrato de Mandato – 01 contrato.

vi. Organismos Públicos

Designação	Nº Contratos	Montante
Direção Geral do Património Cultural / Município de Caminha / Município de Chaves	01	53.290,00€
ÁGORA - Cultura e Desporto do Porto, E.M., S.A.	01	30.000,00€
Parque Biológico de Gaia / Parque Biológico de Vinhais	01	0,00€
TIP – Transportes Intermodais	01	1.300.000,00€
Universidade do Porto	01	12.350,00€
<b>TOTAL</b>	<b>05</b>	<b>1.395.640,00€</b>

% por nº contratos aprovados



Número de contratos aprovados:

Acordo – 01 acordo;

Contrato – 01 contrato;

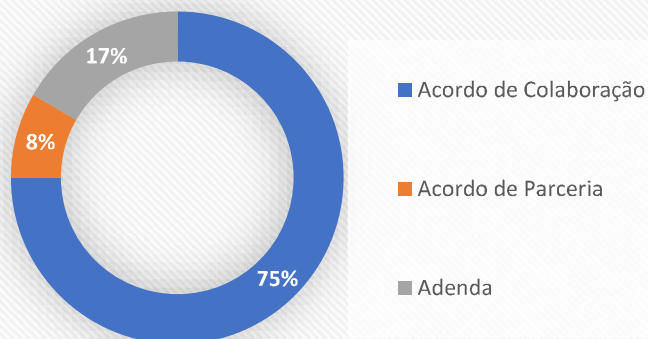
Contrato Cooperação Horizontal – 02 contratos;

Protocolo Colaboração – 02 protocolos.

vii. Outras Instituições

Designação	Nº Contratos	Montante
Agrupamento de Escolas de Diogo Macedo	01	3.400,00€
Agrupamento de Escolas Júlio Dinis	01	2.337,00€
APP – Associação Portuguesa de Profissionais de Juventude	01	15.000,00€
Associação Cultural Amigos de Gaia	01	10.000,00€
Centro Artístico Cultural e Desportivo Adriano Correia de Oliveira	01	8.000,00€
Centro de Recreio Popular de São Félix da Marinha	01	64.525,80€
Fábrica da Igreja Paroquial de Oliveira do Douro	01	22.436,33€
Fábrica da Igreja Paroquial de Santo André de Canidelo	01	0,00€
Narrativas e Consoantes – Gaia Semanário	01	0,00€
O Gaiense – Comunicação e Eventos Unipessoal	02	54.920,00€
Tuna Musical de Santa Marinha	01	8.000,00€
<b>TOTAL</b>	<b>13</b>	<b>188.619,13€</b>

**% por nº contratos aprovados**



**Número de contratos aprovados:**

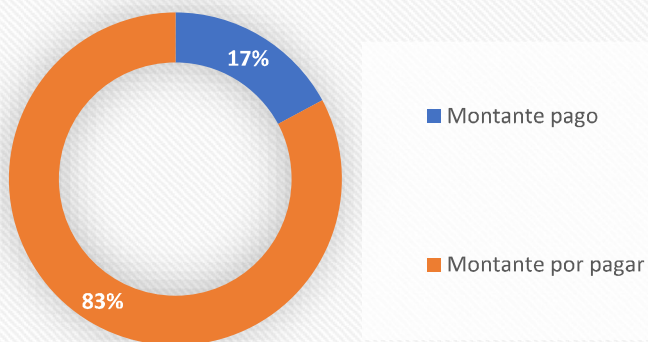
**Acordo de Colaboração – 09 acordos;**

**Acordo de Parceria – 01 acordo;**

**Adenda – 02 adendas.**

**Ponto de situação dos Pagamentos referentes aos apoios concedidos no II trimestre:**

**Ponto de situação dos pagamentos**



**Dos benefícios atribuídos durante o II trimestre:**

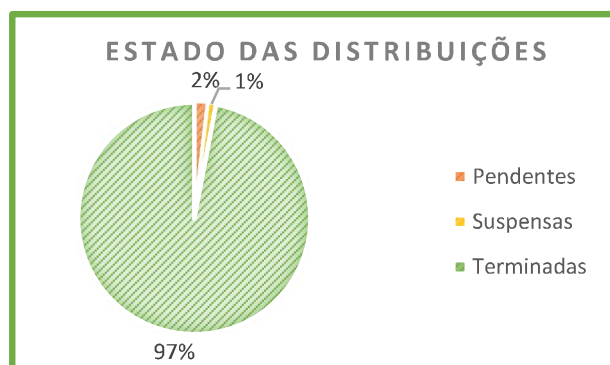
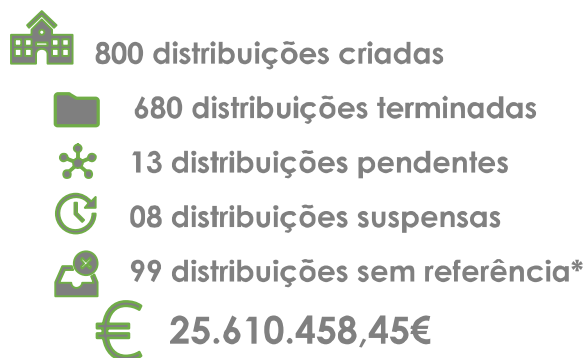
**Montante pago – 4.513.147,48€;**

**Montante por pagar – 21.758.768,08€.**



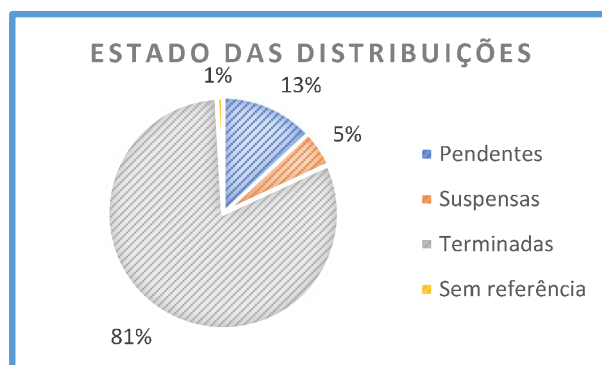
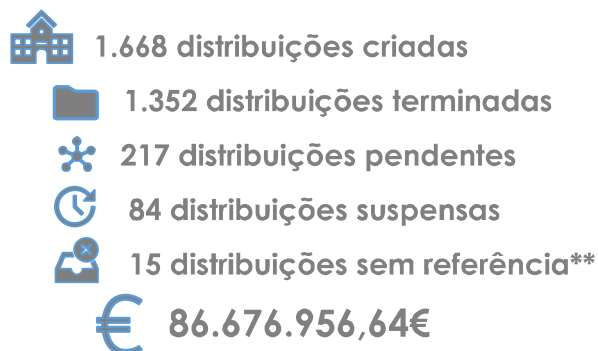
CAPÍTULO II – PONTO DE SITUAÇÃO DAS DISTRIBUIÇÕES POR MANDATO

Mandato 2013 – 2017



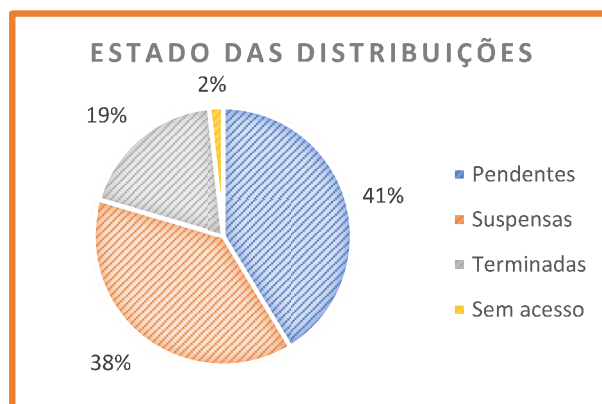
\*Distribuições em que não existe referência de edoc e que, possivelmente, ainda não tramitaram por este sistema de gestão documental

Mandato 2017 – 2021



\*\*Distribuições cujas referências que constam em ata não correspondem ao assunto em análise

Mandato 2021 – 2025



### 3. Conclusão

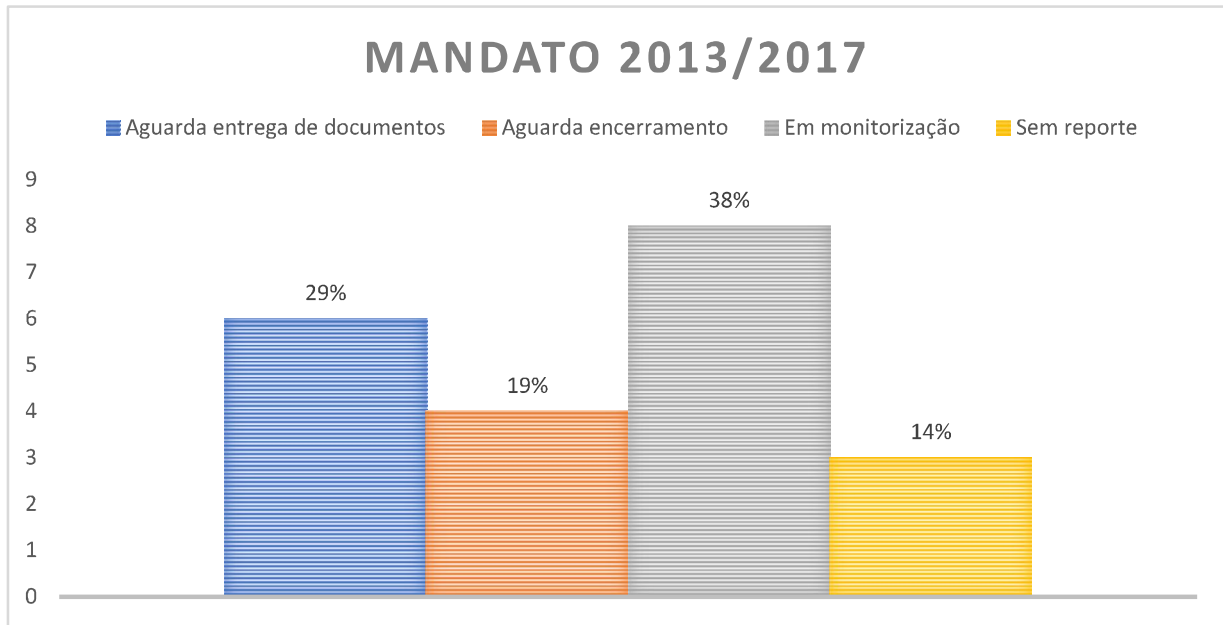
Através do presente relatório é possível termos uma perspetiva, ainda que de forma resumida, daquelas que foram as deliberações dos órgãos Executivo/Deliberativo no decorrer do segundo trimestre do corrente ano, no que diz respeito à atribuição de subvenções públicas.

Num total de 86 contratos celebrados, foi aprovada a verba total de 20.901.915,56€ (vinte milhões novecentos e um mil novecentos e quinze euros e cinquenta e seis cêntimos), sendo o mesmo distribuído da seguinte forma:

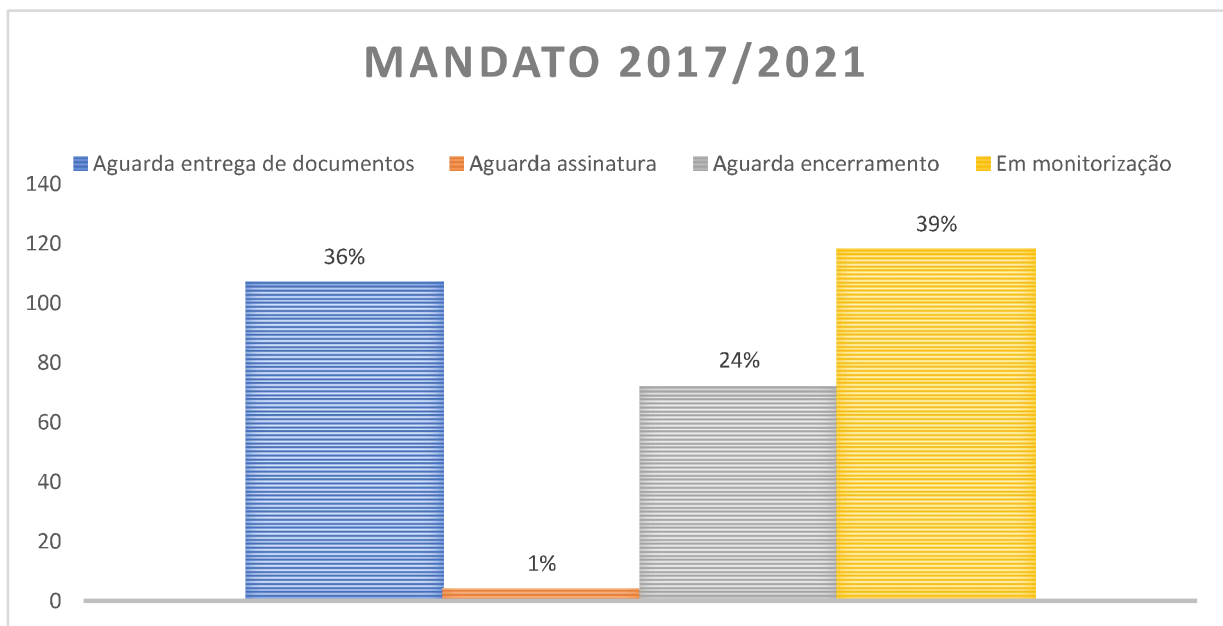
Tipologia das Entidades	Montante
IPSS's	18 800,00 €
Outras Instituições	188 619,13 €
Instituições Desportivas	1 141 563,60 €
Organismos Públicos	1 395 640,00 €
Freguesias	1 835 667,83 €
Empresas Municipais	16 321 625,00 €

No que diz respeito ao ponto de situação das distribuições por mandato, a DSP tem vindo a fazer o acompanhamento da monitorização dos mesmos, enviando, sempre que necessário, emails para os respetivos gestores de contrato a questionar o ponto de situação.

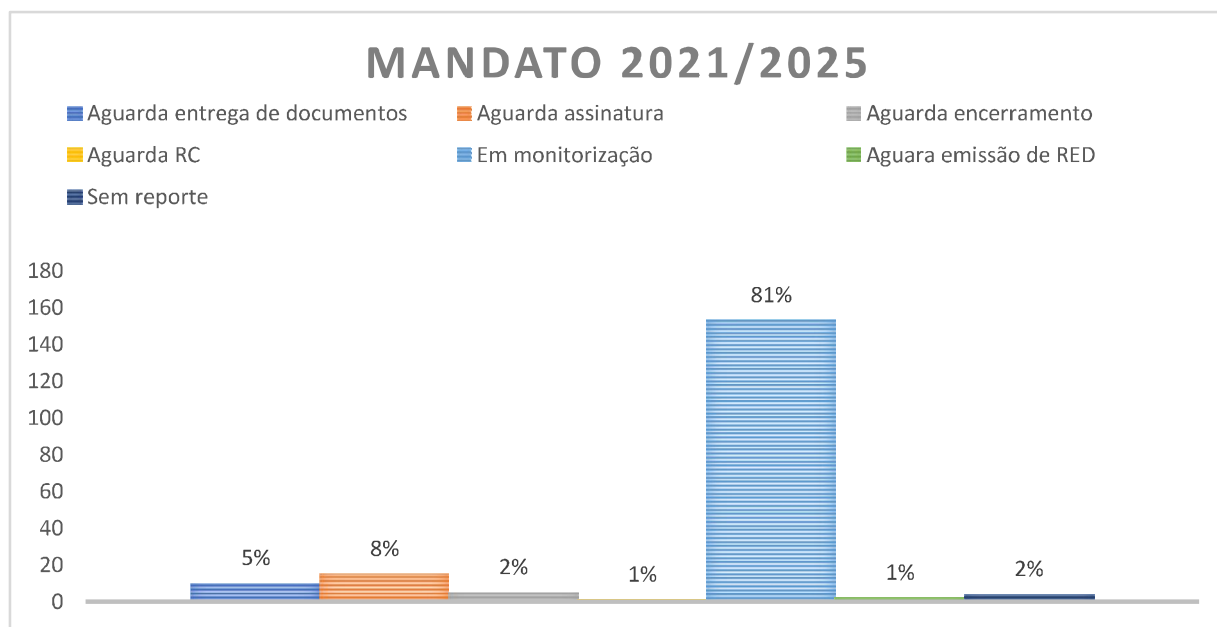
Nos gráficos seguintes, podemos verificar, por mandatos, os motivos pelos quais as distribuições ainda se encontram pendentes/suspensas. Vejamos:



No mandato 2013/2017, existem contratos que se encontram em monitorização, em virtude dos seus objetos não terem ainda sido cumpridos. Verifica-se também que parte das distribuições não foram ainda encerradas, por factos imputáveis às entidades que ainda não remeteram a documentação exigida, sendo esta uma matéria que a DSP se encontra a trabalhar, na medida em que está a adaptar os seus impressos por forma a que estes sejam de preenchimento mais intuitivo.



Em relação ao mandato 2017/2021 verifica-se a mesma tendência do mandato anterior. Isto é, a grande maioria das distribuições por encerrar ainda se encontram em monitorização, sendo que 36% destas distribuições se encontram pendentes/suspensas pelo facto de as entidades não procederem à entrega de toda a documentação exigida.



Finalmente, no mandato 2021/2025, a esmagadora maioria das distribuições pendentes/suspensas encontram-se em monitorização, sendo que todas as outras distribuições por encerrar se encontram a tramitar.

A DSP continuará a manter esta proatividade junto dos gestores de contrato, de forma a verificar a conformidade dos processos, intervindo sempre que necessário, e para que a comunicação entre os gestores e as entidades seja efetuada de forma mais eficiente.