

VILA NOVA DE



CÂMARA MUNICIPAL

A Câmara,
ordem
9.4.2019

**RELATÓRIO DE ATIVIDADES
E CONTA DE GERÊNCIA 2018**

MUNICÍPIO DE VILA NOVA DE GAIA

RELATÓRIO DE ATIVIDADES E CONTA DE GERÊNCIA 2018

O presente Relatório e Contas evoca o primeiro ano deste mandato, o quinto ano deste ciclo. Estamos num tempo em que nem sempre temos a suficiente coragem de fazer o balanço daquilo que foi feito, daquilo que foi mal feito e daquilo que poderia ter sido feito. Este é, por isso, um documento de balanço, mas é também um documento de prospetiva e, por isso, um documento de compromisso. Compromisso com aqueles a quem tenho de começar por agradecer. Aqueles que, no dia-a-dia, ao longo deste ano e destes cinco anos, têm sido verdadeiros parceiros no desenvolvimento do concelho. São pessoas estimáveis dos mais variáveis quadrantes, das mais variáveis sensibilidades, mas gente que tem em comum um enorme orgulho em ser gaiense. Gente que quer fazer do seu dia-a-dia um dia-a-dia melhor para os cidadãos que lá fora esperam de nós uma atividade honrosa, uma forma nobre de gerir a coisa pública.

É, por isso, também uma oportunidade de estabelecer compromissos e de lançar novas ideias para um novo ciclo. Não novas ideias de quem se julga detentor da verdade, ou detentor das mais brilhantes opções, mas as ideias lançadas para podermos todos juntos discutir e levá-las à prática. É assim que tem sido e julgo que é assim que deve ser, num espírito de partilha, mas também num espírito de um compromisso em que cada um de nós é responsável pelas opções de todos.

1. O ponto de partida

Assumimos há dois anos a criação de uma agenda de desenvolvimento sustentável para Vila Nova de Gaia. É particularmente importante para quem decide. Entendemos que, independentemente dos momentos de exaltação pontual, vale a pena ter uma agenda de desenvolvimento discutida entre todos, num espírito de rede, de trabalho entre as várias instituições. Não cobrindo todas as nossas necessidades, com certeza, porque os recursos são finitos, mas temos uma noção muito clara de que há margem para, em compromisso, em grupo e num planeamento mais longo que as 24 horas do dia, fazermos sempre mais e melhor por todos.

Partimos do trabalho desenvolvido em nome da estabilidade económico-financeira e da sustentabilidade do município. Os dados oficiais são, sobre esse aspeto, muito claros, enunciados no Anuário Financeiro dos Municípios Portugueses:

➤ **INDICADOR INDEPENDÊNCIA FINANCEIRA:**

- ❖ Gaia está em 24º lugar.

RELATÓRIO DE ATIVIDADES E CONTA DE GERÊNCIA 2018

- ❖ “Pela observação do ranking, verificam-se outros municípios com variações significativas do valor deste indicador entre 2016 e 2017, dos quais se destacam: de forma positiva, ... Vila Nova de Gaia (+16,1%)”.
- **INDICADOR DE EXECUÇÃO DE RECEITA COBRADA**
 - ❖ Gaia está em 7º lugar
 - ❖ “Há a referir, pelo peso assinalável de descida de receita, os municípios de Vila Nova de Gaia (-31 milhões de euros; -19,3% da receita) e Seixal (-27 milhões, -22,8% de receita arrecadada). Esta descida de receita deveu-se essencialmente à diminuição dos passivos financeiros, respetivamente, em -35,8 M€ e -31,3 M€”
- **MAIOR PESO DE RECEITAS PROVENIENTES DE IMPOSTOS E TAXAS (RECEITA FISCAL), NA RECEITA TOTAL COBRADA:**
 - ❖ Gaia está em 9º lugar com uma percentagem de 60,5%
 - ❖ “Será de anotar o aumento significativo do peso destas receitas nos municípios de ... Vila Nova de Gaia, ...embora associadas a um efetivo aumento de receita fiscal, apresentaram, com diferentes graus e peso, diminuição simultânea da receita total, o que fez aumentar o indicador do peso da receita fiscal na receita total. Assim, relativamente a Vila Nova de Gaia, todo o aumento da receita total foi absorvido pela diminuição de outras receitas, nomeadamente dos Passivos Financeiros, com especial realce para Vila Nova de Gaia.”
- **MUNICÍPIOS QUE EMBORA DIMINUINDO A TAXA DE IMI APLICADA EM 2017, AUMENTARAM O MONTANTE DE IMI ARRECADADO**
 - ❖ Gaia está em 18º lugar
 - ❖ “Dos 24 grandes municípios, 16 (16,2%) reduziram o valor da taxa do IMI e destes, só quatro, Coimbra, Odivelas, Vila Nova de Gaia e Loures, apresentaram, mesmo assim, aumento total desta receita.”
- **MUNICÍPIOS COM MAIOR RECEITA COBRADA DE IMT EM 2017**
 - ❖ Gaia está em 8º lugar
- **MUNICÍPIOS COM MAIOR RECEITA COBRADA DE DERRAMA, EM 2017**
 - ❖ Gaia está em 8º lugar
- **MUNICÍPIOS COM MAIOR RECEITA COBRADA DE IUC, EM 2017**
 - ❖ Gaia está em 4º lugar

6
Câmara Municipal
de Vila Nova de Gaia
Autarquia Local
Rua da República, 100
4415-001 Vila Nova de Gaia
T. 22 500 0000
F. 22 500 0000
www.vn.gaia.pt

RELATÓRIO DE ATIVIDADES E CONTA DE GERÊNCIA 2018

- **MUNICÍPIOS COM MAIOR VOLUME DA RECEITA COBRADA DE PASSIVOS FINANCEIROS (EMPRÉSTIMOS BANCÁRIOS), EM 2017**
 - ❖ Gaia está em 22º lugar

- **MUNICÍPIOS COM MAIOR DIFERENÇA POSITIVA ENTRE AMORTIZAÇÃO DE EMPRÉSTIMOS E NOVOS EMPRÉSTIMOS**
 - ❖ Gaia está em 2º lugar

- **MUNICÍPIOS QUE APRESENTAM MAIOR VOLUME DE DESPESA PAGA EM 2017**
 - ❖ Gaia está em 6º lugar
 - ❖ “Há sete municípios que, embora se encontrem nos 35 com maior volume de despesa, apresentaram descida do montante global de pagamentos, em 2017. De salientar os seguintes: ... Vila Nova de Gaia com -21,2 M€ (-14%)...”

- **MUNICÍPIOS QUE APRESENTAM MAIOR PESO DOS PAGAMENTOS DA DESPESA COM PESSOAL NAS DESPESAS TOTAIS**
 - ❖ Gaia não aparece nos 35 primeiros municípios


- **Municípios que apresentam maior volume de despesa paga em pessoal no ano de 2017**
 - ❖ Gaia está em 7º lugar

- **Municípios que apresentam maior volume de despesa paga em aquisição de bens e serviços, em 2017***
 - ❖ Gaia está em 5º lugar, mas apresenta uma redução de -1,4%

- **Municípios que apresentam maior volume de investimentos pagos (aquisições assumidas de bens de capital) em 2017**
 - ❖ Gaia está em 22º lugar com uma variação de 1,402

- **Municípios com maior investimento pago nos 3 mandatos de 2006 a 2017**
 - ❖ Gaia está em 6º lugar

- **Municípios que apresentam maior volume de despesas pagas com transferências correntes e de capital e subsídios em 2017**
 - ❖ Gaia está em 17º lugar



RELATÓRIO DE ATIVIDADES E CONTA DE GERÊNCIA 2018

- ❖ “Nesta listagem, apenas apresentam descida do montante global das despesas de transferências e subsídios, os municípios de Vila Nova de Gaia e de Torres Vedras, respetivamente, com -34,3 M€ (-6,2%) e com -3,6M€ (-0,3%).”
- **Total da despesa gasta pelos municípios com aquisição de bens de capital e com transferências de capital**
 - ❖ Gaia está em 4º lugar
 - ❖ “Quatro dos 35 municípios hierarquizados neste ranking apresentam descida do valor global de investimento direto e indireto, sendo de relevar a descida em mais de 20% dos municípios de Vila Nova de Gaia (-20,6%, -4,7M€) e ...).”
- **Municípios que apresentam maior volume de pagamento de amortizações de empréstimos (passivos financeiros), em 2017**
 - ❖ Gaia está em 9º lugar com uma variação de 0,800
- **Municípios que apresentam maior volume de juros e outros encargos financeiros pago em 2017**
 - ❖ Gaia está no 7º lugar
 - ❖ “Não se pode deixar de fazer referência, ainda, a outros três municípios que apresentaram uma representativa descida de juros e outros encargos. Foram eles: ... e Vila Nova de Gaia (-68,3%, -5.1M€).
- **Municípios que apresentam maior volume de despesa paga em juros e outros encargos financeiros desde 2006, por mandato**
 - ❖ Gaia está em 2º lugar
- **Municípios que apresentam maior diferença positiva entre o orçamento inicial e o orçamento corrigido da Despesa em 2017**
 - ❖ Gaia está em 17º com 11,7%
- **Municípios com maior diferença negativa entre o saldo de Investimentos financeiros e o saldo de Ativos Financeiros (Diferença contab. Financeira e Saldo inicial Orçam.)**
 - ❖ Gaia está em 22º lugar com -811.306
- **Municípios com maior volume de Dívidas a Receber em 2017**
 - ❖ Gaia está em 4º lugar

- **Empréstimos do Programa de Apoio à Economia Local (PAEL)**
 - ❖ Gaia está em 6º lugar - Amortizou 1.620.145 e tem por pagar: 15.510.039
- **Empréstimos do Programa de Regularização Extraordinária de Dívidas ao Estado (PREDE)**
 - ❖ Gaia está em 12 lugar - Amortizou 800.000 e tem por pagar: 1.200.000
- **Municípios com maior Passivo Exigível (Dívida), ordenados pelo valor de 2017**
 - ❖ Gaia está em 2º lugar. A variação de 2016 para 2017 foi de -16,2%
 - ❖ “Vila Nova de Gaia permaneceu como segundo município com maior passivo exigível totalizando a verba de 142,5 M€, apresentando, também um decréscimo do mesmo, de -16,2% (-27,5 M€).”
- **Municípios com maior diminuição do Passivo Exigível em 2017**
 - ❖ Gaia está em 2º lugar.
 - ❖ “Deste Ranking há a salientar a prestação de três primeiros municípios que apresentaram uma descida de passivo exigível superior a 10 M€: Vila Nova de Gaia (-27,6 M€)
- **Municípios com maiores Resultados Económicos (valores absolutos) em 2017**
 - ❖ Gaia está em 6º com 73,520
- **Municípios com melhor EBITDA (Resultados Operacionais¹¹⁴ + Depreciações e Amortizações + Provisões) em 2017**
 - ❖ Gaia está em 4º com 43,340
- **No Ranking global dos 20 Municípios com o melhor Resultado Operacional**
 - ❖ Gaia está em 20º com a pontuação de 181.

2. O modelo de desenvolvimento

Assumimos uma opção de desenvolvimento sustentável e inteligente. Hoje já se sabe que ser sustentável não diz apenas respeito à questão financeira. Ser sustentável é garantir o equilíbrio entre os recursos disponíveis e as opções que queremos assumir. Nem sempre são aquelas que gostaríamos de levar à prática, mas temos hoje a noção de que em cada uma das opções que assumimos temos recursos suficientes para as conseguirmos operacionalizar. E não se trata de assumir opções numa lógica de dupla tabela de excel, trata-se de reconhecer que em muitos momentos, quando não são assumidas de uma forma sustentável, é o cidadão quem vai pagá-las, ora com juros de mora, ora com prestações em atraso, ora com uma



RELATÓRIO DE ATIVIDADES E CONTA DE GERÊNCIA 2018

relação difícil com os impostos que imputa sempre aos bolsos dos cidadãos. Uma cidade sustentável é uma cidade inteligente. Uma cidade inteligente na lógica de *Smart City* e de base tecnológica, que é aquilo que nós queremos. Mas uma cidade tecnológica, no momento em que tem de assumir opções, em que tem de optar entre as pedras e as pessoas, opta pelas pessoas. E só podemos optar pelas pedras quando elas estiverem ao serviço das pessoas. O betão deve ser extraordinário, com certeza, mas se ele não servir aos objetivos das pessoas, pouco ou nada serve a mais do que aquele que o inaugura. Uma cidade que concilie, do ponto de vista da sustentabilidade, os recursos disponíveis com a necessidade, também objetiva, de não imputarmos ao cidadão a cada momento uma pressão financeira por via dos impostos, das taxas e tarifas.

Em muitos momentos, mesmo quando não era expectável – e não era, aliás, aconselhável do ponto de vista económico-financeiro –, quisemos dizer às pessoas que, ainda com as contas no vermelho, já poderíamos dar um sinal de redução ligeira do IMI ou da fatura da água. E se o conseguíamos fazer quando estávamos no vermelho, o que não conseguiríamos com as contas no verde. Era uma sentença que estávamos a assumir. Uma sentença que dava conta do nosso compromisso com as famílias de Vila Nova de Gaia, com aqueles que mais precisam, com as classes médias, aqueles de quem poucos falam porque verdadeiramente não são os mais ricos, mas também não são os mais pobres, mas aqueles para os quais, no meu ponto de vista, as políticas sociais têm de começar a olhar de uma forma cada vez mais assertiva.

Queremos uma cidade onde dê gosto viver; que as pessoas se orgulhem do sítio onde vivem; que sintam que há bem-estar; que possam lá fora (do concelho e do país) dizer que em Vila Nova de Gaia temos escolas de excelência, saúde de excelência, políticas públicas e políticas inovadoras de excelência. Temos alguma capacidade de inovação, criando um programa de arrendamento para os mais jovens ou um programa de estágios profissionais remunerados para aqueles que procuram entrada no mercado do trabalho e não têm experiência. Queremos uma cidade que inove, que a cada momento consiga diagnosticar os problemas das pessoas e dar-lhes uma resposta de qualidade, uma cidade virada para o futuro.

A – EDUCAR

Não há cidade virada para o futuro que não aposte, em primeiro lugar, na educação. Por isso, assumimos a educação como primeiro eixo da agenda de desenvolvimento sustentável. Por um lado, era uma prioridade infraestrutural: melhorar as 107 escolas que temos, muitas delas com problemas infraestruturais muito sérios. Por outro lado, tivemos de

RELATÓRIO DE ATIVIDADES E CONTA DE GERÊNCIA 2018

ser capazes de criar programas inovadores que dessem respostas às famílias, que defendessem a escola pública. Não é possível pensar que a escola é o local onde as crianças são deixadas à guarda dos professores, para exigir aos professores que façam aquilo que as famílias, muitas vezes, não fazem. Não era possível imaginar que a escola se transformasse numa estrutura burocrática onde o horário de entrada e o horário de saída é independente das necessidades dos pais. E, por isso, não criamos uma escola a tempo inteiro, mas tentamos criar uma resposta que se enquadrasse inteiramente com as necessidades das famílias, ora em termos de horários que vão além da componente curricular, ora em termos de apoios sociais, com o alargamento do programa de apoio socioeconómico às famílias ou os livros gratuitos.

A resposta chegou com a criação de um programa que pudesse dar experiência aos alunos, que lhes permitisse experimentar o francês, a biologia (no seu contexto de base primeiro ciclo) e outras matérias que, não sendo do currículo, são importantíssimas para afirmar e reforçar o currículo. Em muitos momentos dissemos que o «Gaia Aprende+» era um programa de excelência... Tenho de dizer que exageramos. E exageramos porque não é possível dizermos que temos um programa de excelência quando cerca de oitocentas crianças estavam dele excluídas devido a um conjunto de barreiras que as tornaram crianças com necessidade educativas especiais. E, por isso, o programa só se tornou verdadeiramente universal quando criamos, simultaneamente, o «Gaia Aprende+(i)». Se eu pudesse dar um bom exemplo de como as verdades absolutas não existem nas políticas públicas, daria o exemplo do «Gaia Aprende+». Criamo-lo cheios de entusiasmo, mas corrigimo-lo quando percebemos que havia gente fora do sistema, invisível ao próprio sistema.

Nestes programas, assumimos uma prioridade claramente direcionada às crianças e também, em parceria com as instituições que no dia-a-dia trabalham connosco, a formação parental. Em alguns casos, são precisas mais horas de formação para os pais do que para as crianças. Com isto, acoplamos uma série de novos projetos, como por exemplo a criação de uma escola Ciência Viva em Gaia. Não é, ainda, um Centro Ciência Viva, mas uma escola Ciência Viva, aproveitando as oportunidades que o nosso Parque Biológico pode dar-nos em múltiplas áreas, mais particularmente na área da Natureza. Continuamos a ousar cada vez mais e a ter uma ambição que não seja desmedida. No «Gaia Aprende+», comprometemo-nos a não deixar os pais no *cadafalso* no momento em que os filhos transitam para o 2º ciclo. Tivemos, por isso, de avançar para o «Gaia Experimenta+», que concilia um conjunto de respostas socioeducativas com um conjunto de novas respostas de carácter extracurricular, com uma forte componente curricular. Falo, por exemplo, da Academia de Código, da

RELATÓRIO DE ATIVIDADES E CONTA DE GERÊNCIA 2018

subscrição da Khan Academy, em parceria com a Fundação PT, ou do reforço da componente da educação ambiental.

Tudo isto a par de um elemento fundamental: não é possível fazer boa educação quando as infraestruturas não estão em boas condições. Assumimos aqui um desafio que era, ao mesmo tempo, um compromisso e um desafio de risco. Assumimos que não havia lugar, neste modelo, para centros escolares megalómanos e para escolas de seiscentos ou setecentos alunos. Talvez isso faça sentido num 2º ou 3º ciclo, por maioria de razão, ou no secundário e na universidade. Mas no 1º ciclo, substituir escolas de proximidade onde as crianças estão no núcleo de vizinhança onde se inserem, por mega escolas onde o anonimato é uma tendência forte, é um verdadeiro erro. Além disso, quisemos apostar na requalificação de um conjunto de equipamentos da escola e fora dela – com ligação à componente da educação. É verdade que quando tivemos de optar entre a renovação da frota das Oficinas Municipais, dos vereadores ou do transporte escolar, optamos pela frota do transporte escolar, para garantirmos o transporte das crianças com necessidades educativas especiais que nos estão acometidas, mas também daquelas que sabemos que, não sendo da responsabilidade legal da Câmara, são hoje da responsabilidade ética e prática da Câmara. Assumimos projetos que não eram nossos, do ponto de vista das competências legais. Afetamos um milhão de euros a cada uma das escolas EB 2/3 que estão neste momento em obras – Sophia de Mello Breyner, Valadares e Costa Matos. Disseram-nos que era um erro e que estes projetos eram da responsabilidade do Governo. Sei que, em muitos casos, não temos uma responsabilidade legal direta, mas temos uma responsabilidade ética fundamental. E aqui tínhamos a responsabilidade ética de não perder um conjunto de instrumentos de financiamento de investimento oriundos do Quadro Comunitário que o Governo não tinha capacidade de assumir com os seus fundos nacionais. O desafio que tínhamos pela frente era saber se íamos perder a oportunidade ou agarrá-la.

Reforçamos o apoio social escolar. Fizemo-lo numa lógica de compromisso não apenas com aqueles que mais necessitam, mas sobretudo pensando nas classes médias em Vila Nova de Gaia. E assumimos o programa «Gaia Aprende+(i)» com uma diversificação da oferta formativa, onde a parceria com o Centro de Emprego local foi evidente. Não sendo fácil, tentamos um reforço de ligação ao ensino superior da região, avançando, recentemente, com um programa de construção de residências universitárias em Gaia, numa parceria com a Universidade do Porto. Não se trata apenas de acolhermos mais alunos que vão passar a viver em Vila Nova de Gaia, mas também de reconhecer que há aqui um potencial extraordinário

RELATÓRIO DE ATIVIDADES E CONTA DE GERÊNCIA 2018

para trazer mais massa crítica a Gaia. Gente que gosta de cá viver, que vai seguramente ficar para sempre marcada pela sua passagem no concelho. Gente de Gaia, com certeza, de fora de Gaia e de fora do país. Uma cidade que está ao lado da universidade que tem o maior número de alunos Erasmus de todo o país não pode deixar de ter aqui uma componente fundamental da sua ação.

Avançamos para um segundo eixo da agenda de desenvolvimento, muito inspirada nos desafios que a própria agenda de desenvolvimento sustentável das Nações Unidas nos lançou a todos no Planeta.

B – CUIDAR

Cuidar significa ter muita atenção a um conjunto de aspetos ligados à saúde. Pensamos, imediatamente, em saúde hospitalar, centros de saúde, mas também estamos a falar de educação alimentar. Quando o Município oferece os lanches ou os pequenos-almoços, não está a dar uma borla no pequeno-almoço ou no lanche. Está, com isso, a introduzir uma alteração de comportamento alimentar em escolas onde muitas crianças estudavam a roda dos alimentos em horário curricular e comiam *croissants* recheados enviados pelos pais para o seu lanche ou para o seu pequeno-almoço. Mas, de facto, avançamos para a área da saúde de forma destemida. Não é uma área da nossa responsabilidade direta, mas não deixamos de alocar 3 milhões de euros de orçamento municipal às obras de reabilitação do hospital, hoje em curso, e que já se encontra na 2ª fase. A obra está a arrancar, valorizando a componente da saúde pública e reforçando o papel do hospital na comunidade.

Na área do imaterial, queremos reforçar a relação das universidades com o nosso hospital. Da Universidade do Porto, sempre numa lógica de parceria com o Hospital de São João, e da Universidade de Aveiro, com quem queremos ter uma relação muito direta, para que um dia possamos ter em Gaia um verdadeiro hospital universitário.

Assumimos, ainda, um envolvimento, diria inevitável, para colmatar duas carências muito evidentes: o novo Centro de Saúde de Vilar de Andorinho, já em funcionamento, e o novo Centro de Saúde da Madalena, em plena obra. Ao mesmo tempo que estas obras mais visíveis iam acontecendo, outras mais invisíveis eram levadas à prática. O Centro de Saúde de Soares dos Reis está atualmente em obras para permitir relocalizar ali o SASU, mas com todas as condições. Assumimos cuidados primários, paliativos e continuados como uma opção estratégica do município. Dir-me-ão: mas o que é que o município tem de fazer para conseguir a sua unidade de cuidados continuados, paliativos ou primários? Não tem de fazer muito mais

RELATÓRIO DE ATIVIDADES E CONTA DE GERÊNCIA 2018

do que aquilo que hoje faz – darmos as mãos pelo concelho e trabalharmos em rede. Temos IPSS extraordinárias, unidades públicas e privadas com quem temos a obrigação de trabalhar para dar respostas que não têm de ser públicas, desde que tenham uma componente de acesso universal para todos. O apoio ao novo complexo de neuro-intervenção da Cruz Vermelha Portuguesa, ou o apoio a um dos melhores equipamentos sociais do país - o lar de idosos do Centro Social e Paroquial de S. Salvador de Grijó – são apenas dois exemplos. O apoio domiciliário e a teleassistência em articulação com a fundação PT são mais exemplos de pequenas iniciativas que se tornam grandes respostas.

Há cerca de um ano, quando lançamos a proposta de um programa municipal de saúde oral, levamos com alguma “chacota anedótica” sobre o que estávamos a assumir. Um ano depois, o Ministério da Saúde assinava com umas dezenas de municípios o compromisso de introduzir a medicina dentária nos centros de saúde. Na verdade, mais uma vez, vamos fazê-lo, pagando com o orçamento municipal a cadeira e o material especializado para o efeito. Depois da criação do Serviço Nacional de Saúde e das mudanças estruturais que ocorreram, acredito que a introdução da saúde oral nos serviços públicos de cuidados primários é a mudança estrutural mais significativa. Falo, ainda, do reforço do programa municipal de vacinação, com o objetivo de garantir um conjunto de vacinas que, não estando no Plano Nacional de Vacinação, não são facilmente acessíveis a todos. O Município não pode ficar de costas voltadas. Assumimos, por isso, mais e melhores equipamentos nesta área.

A agenda só se divide em eixos porque tem de ser organizada de alguma forma. Mas os eixos encaixam uns nos outros. A criação de uma rede de parques infantis ou o lançamento de um grande concurso de conceção, instalação, exploração, manutenção e gestão de parques infantis e geriátricos, em todas as freguesias do concelho, com equipamentos de biosaúde, será uma das primeiras iniciativas de 2019.

C – PROMOVER

Promover é muito mais do que informar de forma abrangente. Promover é criar condições de empregabilidade, por exemplo, a quem procura o primeiro emprego e precisa de experiência, que o Município pode dar. E garantir que isso seja pago. Durante um ano, cada jovem pode ter a oportunidade de beneficiar de um programa de estágio profissional remunerado no Município. Nós não temos o objetivo de substituir quem já faz bem, e o ensino técnico-profissional em Vila Nova de Gaia, público e não público, faz muito bem o seu trabalho e precisa de ser acarinhado e reforçado.

RELATÓRIO DE ATIVIDADES E CONTA DE GERÊNCIA 2018

Numa dimensão de empregabilidade, criamos um programa de licenciamento zero que permite às empresas que se instalem no concelho e que criem postos de trabalho a residentes no concelho terem isenções de taxas totais ou parciais. Nas reduções fiscais, assumimos que perdemos receita, mas também ganhamos. Perdemos a receita imediata das isenções que concedemos, mas estamos a ganhar receita com pessoas que começam a trabalhar cá e passam a pagar mais impostos aqui. Verdadeiramente, o que é que nos interessa? É ter receita por receita, ou ter receita duradoura de pessoas que vivem felizes e integradas? Criamos o gabinete Go.On, que visa fazer o acompanhamento das empresas que se querem instalar em Gaia, em articulação com o Centro de Emprego. Esta equipa não é apenas o receptáculo das questões que lhe colocam, mas faz também um trabalho pró-ativo de procura de gente que queira localizar-se em Vila Nova de Gaia. Tenho muito orgulho na Cerâmica Valadares, mas também em empresas que não estavam cá e vieram à procura de uma oportunidade.

Comparticipamos, com muito orgulho, contra ventos e marés, projetos fundamentais da economia social das nossas instituições. O Centro de Formação Profissional não foi apenas uma resposta a esta agenda. Foi também uma resposta à saída do Instituto Politécnico de Gaia, ao levar rapidamente a Escola Superior de Tecnologias da Saúde de um sítio em que o município tinha investido, tendo nós ficado com um lugar para potenciar um verdadeiro Centro de Emprego e Formação Profissional. Tivemos a ousadia de lançar um programa de apoio a estágios profissionais remunerados, paralelamente àquilo que já fazíamos com os estágios académicos. Queremos apoiar a criação de espaços de *co-working* e de incubação, fundamentais para o surgimento de novas empresas, e apoiar aqueles que procuram, fora do concelho, respostas para os seus problemas, em termos financeiros, de contactos com a banca, da reabilitação urbana ou dos ninhos das empresas.

D – INOVAR

Inovar, hoje, e particularmente para os mais jovens, é ter um computador ou algo tecnológico para apresentar. A inovação que pretendemos é outra: a inovação social. Um conjunto de respostas que não se fique pela lógica caritativa e assistencialista que damos àqueles que mais precisam, aos idosos, às pessoas com deficiência, àqueles que carecem de respostas concretas. Não uma resposta assistencialista, mas uma capacidade de organizar novas respostas em termos de apoio social criando, a partir daí, nichos de réplica do que de melhor podemos fazer. Apoiar questões que, hoje, podem parecer menores – o sobreendividamento, a carência habitacional, os níveis de arrendamento absolutamente miseráveis que temos hoje no mercado – é um problema que temos de encarar de frente.



RELATÓRIO DE ATIVIDADES E CONTA DE GERÊNCIA 2018

Assumir novas políticas de habitação e de arrendamento como uma componente que é, evidentemente, de valorização dos mais jovens que querem constituir família. Assumir apoios económicos a estudantes e a famílias, mas fazê-lo não numa perspetiva de quem quer dar, mas de quem quer ajudar a distribuir os recursos de todos.

Destaco, ainda, a criação de um programa de educação intergeracional, com relevância para as famílias e para os avós. A criação da Universidade Gaia Maior – uma Universidade Sénior – que é, no fundo, o reforço daquilo que já fazemos de extraordinário neste domínio com instituições parceiras. A promoção do envelhecimento ativo e a ampliação de uma rede de formação para seniores. O reforço do banco de voluntariado. A implementação da plataforma Gaia Idade +, com a criação de dois centros de atividades ocupacionais (CAO)... Porque sabemos que podemos ter respostas para crianças com NEE, podemos ter o melhor Gaia Aprende+(i), mas enquanto não tivermos uma expectativa de empregabilidade, ou pelo menos de inserção socioprofissional de jovens com 18 anos portadores de deficiência que têm, assim, de abandonar a escola e precisam de uma inserção no mercado de trabalho apoiada pelos poderes públicos, não poderemos dizer que temos uma sociedade verdadeiramente inclusiva. E, por isso, com os dois CAO, assumi a necessidade de responder a esta objetiva e imperiosa questão civilizacional que é a inserção de cidadãos portadores de deficiências no mercado de trabalho.

E – CRIAR

Este é um tópico da agenda de uma cidade que quer, ao mesmo tempo, ser o centro da criação cultural e da produção cultural da Área Metropolitana do Porto e da região. Uma cidade que não se contenta com a produção de espetáculos, mas que quer, ela própria, ao produzir espetáculos, criar novos públicos e, com isso, novas necessidades, garantindo o acesso a todos, a partir da escola, de tenra idade, à cultura, ao desporto e ao lazer. Para isso, avançamos com programas, ora mais seletivos (do ponto de vista global, de classes sociais, de uma certa procura de nicho), ora assumindo uma universalização dos destinatários das nossas medidas.

O Fórum Internacional Gaia Todo Um Mundo trouxe a Gaia gente extraordinária. A parceria com instituições do concelho, mas também de fora, já trouxe à região gente extraordinária. Este ano tivemos cá Michael Sutton, mas tivemos também Barack Obama no Porto, numa parceria com uma empresa de Vila Nova de Gaia, e tivemos Al Gore em março de 2019.



RELATÓRIO DE ATIVIDADES E CONTA DE GERÊNCIA 2018

A reabilitação dos nossos equipamentos culturais e desportivos, a criação de um espaço multifacetado e que nos permita ter em Gaia uma resposta local, concelhia, como o Pavilhão Multiusos nos Arcos do Sardão, que será lançado em 2019 num terreno municipal. Este vai ser um pavilhão multiusos onde poderão realizar-se todo o tipo de atividades desportivas, e onde milhares de pessoas poderão concentrar-se para participar em eventos coletivos, trazendo dessa forma ao município não apenas os eventos, mas também a centralidade que proporcionam.

Destaco, ainda, a aquisição e a recuperação de alguns equipamentos que marcam a nossa identidade. Adquirir património não é querer ser latifundiário, é querer preservar aquilo que é profundamente nosso, do ponto de vista da nossa identidade. Realço o Teatro Almeida e Sousa ou a compra (já paga) do terreno da Cerâmica das Devezas, para a criação de um museu da cidade, de um novo auditório cultural e de um grande parque de lazer na zona envolvente, substituindo aquilo que para lá estava previsto, um megaempreendimento habitacional. E a construção do Centro Cultural e de Congressos de Gaia, cujo memorando foi aprovado numa recente reunião de câmara, que alguns dizem não fazer qualquer sentido porque vamos prejudicar o Europarque, em Santa Maria da Feira, a Exponor, em Matosinhos, ou a Alfândega do Porto. Toda a gente sabe que gosto muito da Feira, do Porto e de Matosinhos... Mas fui eleito para defender Vila Nova de Gaia, e não para optar por coisas que possam não beliscar os interesses instalados em cidades vizinhas. Nós estamos no mundo da concorrência e da competitividade entre cidades, e o Centro Cultural e de Congressos, com cerca de 2.500 lugares, vai ser uma resposta fundamental para nós abdicarmos de pensar no turismo apenas como o turismo de mala pequenina e sacola ao ombro vindo de uma *lowcost*, e assumirmo-lo também numa perspetiva do turismo económico, de quem quer organizar um congresso ibérico ou um congresso empresarial.

Não é possível dizer que temos um espaço digno de atividades culturais quando temos o nosso próprio espaço em más condições. Por isso, vamos reabilitar o auditório da Assembleia Municipal e vamos, ainda, concluir o auditório de Lever. Além disso, o Município assumiu adquirir por 2,5 milhões de euros (já integralmente pagos) o terreno da Cerâmica das Devezas – um espaço absolutamente extraordinário que alguns pensaram como portentoso para a localização de mais uns arranha-céus. Um espaço que vai, com certeza, criar uma nova centralidade no limiar do entreposto do vinho do Porto. A criação do Centro Arqueológico do Monte Murado, valorizando a importância dos Carvalhos, a importância do eixo Perosinho-Canelas-Pedroso, numa zona que tem uma história muito específica e um potencial de exibição



RELATÓRIO DE ATIVIDADES E CONTA DE GERÊNCIA 2018

do património arqueológico tão importante. Ainda, a criação do Museu das Causas, um elemento inovador na nossa afirmação como cidade das artes e da cultura. A consolidação e a internacionalização da Bienal de Arte ou, entre muitos outros, o reforço do apoio ao Festival Internacional de Música de Gaia, assumindo parcerias com as nossas escolas de música.

F – PROTEGER

Proteger diz respeito às gerações futuras, às quais queremos oferecer um mundo melhor do que aquele que recebemos. Temo que ou assumimos verdadeiramente este desafio, ou vamos deixar para os vindouros um mundo bem pior do que aquele que os nossos antepassados nos deixaram. Assumi, por isso, um olhar equilibrado, sustentável, entre a natureza e o bem-estar dos cidadãos. O projeto para o Portinho da Aguda, resolvendo um problema de base local, com a resposta às necessidades dos nossos poucos (ainda) pescadores daquela zona, mas também assumindo este potencial de barcos de recreio que ali está contido. A aquisição da Estufa Neogótica da Lavandeira, um elemento patrimonial absolutamente extraordinário, um dos dois exemplares que ainda restam na Península Ibérica e o único em Portugal, depois da demolição do Palácio de Cristal. Esta Estufa Neogótica foi a inspiração inicial, mas o objetivo passou para a compra da integralidade do terreno, quase que duplicando o nosso Parque da Cidade. A construção, junto à EN 222, da Plataforma de Acolhimento e Tratamento Animal (PATA), um centro animal que abdica de estratégias de abate e que adota estratégias de carinho e de adoção. A defesa do papel do Parque Maria Pia, em articulação com a reabilitação da Ponte Dona Maria Pia, que queremos concretizar com o Porto e com a Infraestruturas de Portugal. A criação de políticas mais ousadas na recolha e no tratamento de resíduos sólidos. A eliminação do uso de pesticidas nas áreas verdes públicas. Para isto, precisamos de duas coisas: eliminar os pesticidas e eliminar os complexos com as ervas que existem. Não podemos eliminar os pesticidas e depois ter os mesmos cidadãos que querem a eliminação dos pesticidas a quererem o desaparecimento das ervas por milagre...

Destaco, ainda, a promoção de um projeto-piloto de reutilização da água. Vai haver um tempo, não muito longe deste, em que vamos questionar qual a razão de a água que corre nas torneiras da cozinha ser da mesma qualidade da água que corre nos autoclismos das casas-de-banho. Vai haver um momento em que, inevitavelmente, a engenharia, a construção e os poderes públicos vão ter de se inquietar com a reutilização da água e com a distinção daquela que nós utilizamos para consumo da que não utilizamos para consumo. Falo da rega, que é aquela mais evidente, com um programa-piloto que temos já na ETAR da Madalena (Douro Litoral). Julgo que, para os próximos 50 anos, o desafio vai ser, de facto, a reutilização da água

RELATÓRIO DE ATIVIDADES E CONTA DE GERÊNCIA 2018

em termos domésticos. Por outro lado, realço a generalização do LED: 55 mil LEDs na iluminação pública – um programa que queremos lançar proximamente, substituindo integralmente a iluminação pública que temos no concelho e obtendo com isso poupanças superiores a 30% da fatura energética, avaliada em cerca de 6 milhões de euros por ano. A selagem do aterro de Sermonde: um processo que não se faz por decreto nem por varinha mágica, mas absolutamente evidente e que está a acontecer.

A requalificação da nossa orla fluvial, que deve orgulhar-nos tanto como a manutenção e o investimento na manutenção da nossa orla marítima. Mas, também, a requalificação da Escarpa da Serra do Pilar, uma obra que será começou e está em curso. Uma requalificação que não implica construção. O que vamos fazer é pregagem de consolidação e, ao mesmo tempo, renaturalização de um espaço verde que com passadiços vai permitir que as pessoas passem com aquela beleza de enquadramento do rio Douro, mas que ao mesmo tempo vai permitir-nos olhar para aquele espaço como um espaço para gaienses e para turistas visitarem. A criação de novos espaços de lazer: o Parque das Camélias, que já existia mas estava relativamente abandonado; o Parque de S. Paio que não existia e criamos e cuja obra iniciou-se sob a direção do arquiteto Sidónio Pardal; o Parque de Santa Luzia, que adquirimos à paróquia de Mafamude e queremos transformar num pólo suplementar ao Parque da Lavandeira.

O reforço do policiamento de proximidade, diversificando as funções da Polícia Municipal, para as escolas e para os bairros sociais. A requalificação genérica dos espaços públicos e de lazer, contando aqui com a parceria com todos aqueles que possam ajudar-nos, desde as escolas, com o pequeno quintal e pomar no recreio, às freguesias e a todos aqueles que nos ajudam a ter jardins mais bonitos e locais mais aprazíveis.

G – RELACIONAR

Reforçar os laços de cidadania e de comunicação, reforçar os laços da nossa sociedade civil, tem várias consequências. Para já, diminuir o *gap* entre aqueles que decidem e aqueles que são o alvo das decisões. Criamos, é verdade, algumas redes institucionais. Lembro-me, com o presidente Guilherme Pinto, presidente de Matosinhos já desaparecido, e com o presidente Rui Moreira, de ter feito nascer a Frente Atlântica do Porto, uma estratégia de aglutinação de interesses comuns de três cidades, diria gémeas do ponto de vista dos seus objetivos, que, mantendo as suas especificidades, tinham objetivos comuns por que lutar. Um dos objetivos que conseguimos atingir foi a extensão da linha do Metro para Gaia e para o Porto. Aqui está o exemplo de como uma estratégia que passa por uma estrutura sem

RELATÓRIO DE ATIVIDADES E CONTA DE GERÊNCIA 2018

trabalhadores, sem assessorias e, já agora, sem dinheiro, consegue importantes desígnios apenas porque os atores institucionais comunicaram e definiram uma estratégia conjunta. Hoje fazemos isto na Área Metropolitana, é verdade. Hoje, presidir à Área Metropolitana é também um reforço da nossa capacidade de intervenção no contexto metropolitano e regional, tendo cá um palco de decisões que são absolutamente decisivas para o nosso destino coletivo.

A criação dos Espaços do Cidadão ou a inauguração do «Meu bairro, minha rua», um projeto que queremos desenvolver com cada um dos cidadãos de cada uma das ruas de Vila Nova de Gaia, com um conjunto de técnicos que vamos buscar às faculdades de Arquitetura e de Engenharia e que vai permitir-nos desenhar, ou redesenhar, o espaço urbano. Cada um será responsável por propostas concretas, que às vezes passam por deslocalizar o ponto da recolha do lixo, o poste que está no meio do passeio ou a guia que está abatida na via pública. Pretendemos que cada um de nós, institucionalmente, as juntas de freguesia ou a Câmara Municipal, tenha aqui o apoio técnico de quem participa no nosso futuro coletivo, responsabilizando-nos a todos por resolver os problemas. Para isso, reforçamos o orçamento participativo, apostamos na reedição das reuniões descentralizadas da Câmara Municipal – as Presidências Abertas – e levamos ao envolvimento, cada vez mais ativo, dos cidadãos e das instituições nas nossas decisões estratégicas. Ninguém nasce ensinado, e muito menos depois de ser eleito alguém se torna dono da verdade absoluta, mas todos juntos somos capazes de assumir decisões melhores.

A realização de fóruns temáticos. Aqueles que realizamos com as Conferências de Gaia, em parceria com o JN, são apenas um exemplo. Ou a criação de novas formas de participação de cidadão mais jovens em particular, mostrando-lhes que a participação não se faz apenas pela via digital, mas que é preciso às vezes vir à rua e trabalhar em conjunto para a melhoria do bem-estar de todos. Não deixar de assumir este carácter internacional que hoje vivemos. Valorizar a Europa é valorizar o nosso futuro comum e impedir ditaduras e populismos, algo que há uns anos poucos acreditavam que fosse possível. Deixamos chegar extremistas ao poder porque deixamos que o populismo tomasse conta da democracia.

A Loja Europa Jovem é uma forma de valorização da Europa de todos. Da Europa Continente e da Europa futuro político de todos nós. Uma Europa que sempre foi o farol da democracia, mas onde a democracia se torna o apogeu de um modelo que serve de farol para o mundo, reforçando o fórum de debates para jovens com temas que lhes digam respeito e os tragam ao debate político. Fortalecer o trabalho em rede. Estamos cansados de falar do



RELATÓRIO DE ATIVIDADES E CONTA DE GERÊNCIA 2018

trabalho em rede e depois cada um trabalha por si, fechado em si mesmo. Reforçar esta vertente é um imperativo, sob pena de cada um querer exhibir o que faz para poder ficar com uma fotografia, quando na verdade a fotografia é de um coletivo tão grande que ninguém distingue quem lá está. Requalificar espaços nobres de pequenos territórios, de pequenas freguesias, de maiores freguesias, porque os centros cívicos não são apenas o Jardim do Morro ou a Avenida da República. Reforçar centros cívicos em Oliveira do Douro, com a aquisição de terrenos, em Avintes, junto ao Teatro Almeida e Sousa, dois exemplos de como em cada centro cívico, em cada freguesia podemos ter um pólo de encontro e, quem sabe, de debate democrático.

H – INFORMAR

Informar para prestar contas, para dizer de forma transparente o que eu não pude fazer, para dizer de forma transparente “eu não concordo convosco e fiz desta maneira” e para dizer, também de forma transparente, “eu não sei e preciso que me ajudem a descobrir o melhor caminho”. Este é o desiderato das Presidências Abertas. É um ciclo em que se começa a falar para se ouvir e fazer com que cada vez mais o eco venha da sociedade civil, dos cidadãos, que não estão habituados a participar na vida democrática e na vida coletiva, mas têm a obrigação de mudar o seu ponto de vista e vir ao terreno participar na vida de todos. O acesso pleno à informação é muito mais do que fazer um boletim. É responder com novos modelos de *governance* naquilo que diz respeito à gestão das coisas públicas e do dinheiro. Dizer: eu gastei nisto e não gastei naquilo, porque a minha opção foi isto e não foi aquilo; eu optei por dizer na campanha eleitoral que acredito na política para as pessoas e depois fiz políticas para as pessoas. Não optei na campanha eleitoral por dizer que tenho política para as pessoas e depois fiz políticas para o betão.

Um orçamento próximo, transparente, com alguma dose de inovação. E a inovação que apresentamos com o orçamento municipal é a criação da rubrica do futuro, no valor de 1,5 milhões de euros, e que vai existir enquanto eu for presidente de câmara. Para que é que serve? Para cativar 1,5 milhões de euros, que foi o valor que durante quatro anos, por ano, a Câmara pagou em juros de mora. Juros de mora não são juros de capital. Não são juros de empréstimos. São juros de quem não pagou a tempo o que devia. E é bom que nós fiquemos com a noção de que a cada ano pagávamos um milhão e meio de juros de mora. Em cada ano estávamos a perder um milhão e meio de juros, de dinheiro, de recursos para trabalho que tínhamos para fazer. E um milhão e meio de juros de mora davam para fazer um centro de saúde e meio; davam para fazer um pavilhão e meio, ou seja, quando transformamos esta

RELATÓRIO DE ATIVIDADES E CONTA DE GERÊNCIA 2018

ideia de milhão e meio em coisa concreta para o nosso dia-a-dia, percebemos que em quatro anos perdemos quatro centros de saúde, perdemos quatro ou cinco pavilhões. E aquilo que hoje fazemos é incluir uma rubrica de um milhão e meio para que cada um de nós se lembre que quando gastar tem de ter a certeza que vai pagar.

Falamos em novos modelos de comunicação. Novos modos de comunicação com os cidadãos. Uma comunicação menos piramidal e mais horizontal. Uma comunicação onde todos nós estamos disponíveis para ouvir e para aprender. Um novo *site*. Mais interativo. Falamos da disponibilização eletrónica dos nossos relatórios. As pessoas têm de saber em que é que gastamos o dinheiro porque, verdadeiramente, o que nós estamos a gastar não é o dinheiro da Câmara, mas o dinheiro de cada um. A criação de uma rede de painéis informativos digitais, onde combinamos a publicidade comercial com a nossa própria forma de informação, para que as pessoas não fiquem a saber *a posteriori*, nas redes sociais, o que se realizou. Para que não se sintam desprezadas, para que se sintam verdadeiramente envolvidas e participantes num esforço coletivo. O reforço da comunicação com os nossos cidadãos e com as nossas instituições. Isto passa, também, pela criação de um novo organograma, onde o serviço de Apoio ao Cidadão vai contar com uma equipa multidisciplinar que será o verdadeiro interface entre o presidente da Câmara e cada um dos cidadãos em cada uma das suas reclamações.

I – CRESCER


Não há desenvolvimento sustentável sem crescimento económico, e é nesta combinação entre um crescimento que se faça na cidade, para todos, com um modelo de desenvolvimento sustentável e duradouro, que nós queremos afirmar a nossa cidade. Por isso, mais do que crescer, queremos desenvolver de forma sustentável o nosso território, reduzindo a dívida da Câmara Municipal. Começamos em 2013 com 299 milhões de euros de dívida, violando o limite legal de endividamento. Fechamos o ano de 2018 com as contas no verde, as melhores contas de sempre. Uma redução que é a mais importante redução de dívida num tão curto espaço, em Portugal. Uma redução que honra um equilíbrio entre gasto – eficácia na gestão – e imputação de melhoria das condições fiscais aos cidadãos. De cada vez, a cada ano, que o Município reduzia o seu passivo, reduzia também um pouco as taxas e as tarifas que estava a tributar aos cidadãos. Pouco na fatura da água. Pouco nos resíduos sólidos. Pouco no IMI. Pouco em cada coisa onde podíamos dizer aos cidadãos que está a valer a pena fazer desta forma. Nós beneficiamos porque temos uma dívida menor, mas os gaienses beneficiam porque quem paga a dívida são os cidadãos e eles vão pagar, também, menos. E, por isso, assumimos uma política de desoneração fiscal para as famílias e para as empresas.

RELATÓRIO DE ATIVIDADES E CONTA DE GERÊNCIA 2018

É verdade que nem sempre posso dizer que conseguimos garantir que todos ao mesmo tempo beneficiassem, mas conseguimos equilibrar aquilo que dávamos – na oferta dos apoios socioeducativos –, aquilo que não tirávamos – reduzindo taxas e tarifas –, e naquilo que pretendemos ainda reforçar. E para 2020, já anunciado e, portanto, já comprometido, a retirada da taxa de resíduos sólidos no modelo que existe atualmente. Ninguém concorda que um cabeleireiro, que produz tão poucos resíduos sólidos mas gasta muita água, tenha um custo exorbitante na fatura. Ninguém compreende que quem tantos resíduos sólidos produz, mas não gasta água nenhuma, tenha uma imputação à fatura tão reduzida. E ninguém compreende que no dia em que alguém vai de férias e tem uma fatura de 5 euros de gasto de água, tenha de pagar 20 por causa de umas taxas que cobram. Mudamos já o modelo de fatura. Não há fatura em metros cúbicos, mas sim em litros. Cada um sabe quantos litros gasta. E sabendo isso, o arredondamento faz-se de maneira mais eficaz. E a seguir a taxa de resíduos sólidos desaparece, porque não é imputável ao consumo de água no modelo atual.

Encurtamos prazos de pagamento. Mas não quero encurtar mais. Tomamos posse com 212 dias de prazo médio de pagamento (PMP), uma brutalidade que implicava juros de mora evidentes. Estamos hoje nos 34 dias de PMP. Não quero descer abaixo disto, porque um PMP só pode ser útil se responder a um prazo médio abaixo do limite legal e impedir, por isso, juros de mora. O que me interessa é ter um prazo de pagamentos que me permita gerir tesouraria e, portanto, alguns dias vai haver entre a emissão da fatura, a confirmação da fatura e o seu pagamento. Coisa diferente é estarmos a ultrapassar limites razoáveis para pagar aquilo a que somos obrigados. E, dessa forma, beneficiamos também empresas.

Vamos continuar a concretizar um plano de intervenções: em escolas; em equipamento desportivos; em equipamentos sociais; em equipamentos culturais e rede viária. Captar novos públicos. Não vou referir de novo a componente absolutamente decisiva das residências universitárias, mas lembrar que, também aqui, precisamos de um modelo de turismo sustentável. Não se iludam com o turismo *lowcost*, porque ele tende a acabar se nós não encontrarmos formas alternativas de acarinhar este nicho absolutamente fundamental de atividade económica. Requalificar/reabilitar o nosso Centro Histórico, disponibilizando-o cada vez mais para o espaço público e para a fruição pública, e cada vez menos para as passeatas de automóvel ao fim de semana. Criar um sistema de videovigilância no Centro Histórico para garantir a segurança dos nossos cidadãos e daqueles que nos visitam. Estender o carro elétrico à Beira-Rio, servindo as populações mais idosas e garantindo aquilo que em breve apresentaremos: o alargamento do Centro Histórico de Vila Nova de Gaia a Património



RELATÓRIO DE ATIVIDADES E CONTA DE GERÊNCIA 2018

Mundial da Humanidade da UNESCO, já lançado pela Assembleia da República e em fase de tramitação na Direção-Geral de Cultura. O elétrico na Beira-Rio não é uma vontade abstrata. O elétrico na Beira-Rio, estendido desde a Alfândega, via tabuleiro inferior da ponte Luís I, e trazido à Avenida Diogo Leite, é um elemento fundamental de devolução da Beira-Rio àqueles que nos visitam, aos nossos próprios cidadãos, mantendo uma característica fundamental que o Centro Histórico deve ter: ser um Centro Histórico que valorize a componente tradição em detrimento das pós-modernidades tardias que às vezes alguns teimam em defender.

A criação de uma verdadeira *smart city*, onde a tecnologia seja posta ao serviço dos cidadãos e onde as acessibilidades aos parques empresariais sejam assumidas como uma opção. É verdade que já temos muitas estradas, mas enquanto um parque empresarial não for ocupado porque lhe falta a “*last mile*” para lá chegar, não podemos estar satisfeitos com a nossa rede viária. Generalizar o mais possível os instrumentos de apoio financeiro e de apoio público à reabilitação urbana, e tudo aquilo que diz respeito à qualidade de vida na cidade, regularizando, numa etapa que já é a final, a situação dos moradores do Bairro da Serra do Pilar, que há muito anseiam pela legalização do seu edificado. Bairro da Serra do Pilar é diferente de Escarpa da Serra do Pelar, onde não se pode construir, não se pode edificar.

J – INTEGRAR

Não há nenhuma sociedade que se pretenda avançada se não for, ela própria, capaz de gerar mecanismos de coesão social e ambiental. Mas integrar é também integrar territórios que estão longe, não tanto fisicamente, mas do ponto de vista das acessibilidades. E, por isso, a questão dos transportes foi, há um ano, assumida por mim como eixo fundamental do atual mandato. Não numa lógica de irresponsabilidade, porque sabia muito bem que na área dos transportes os municípios ainda não têm poder suficiente para fazer mudanças significativas, mas assumi-o com a convicção de que quando nós damos um passo suficientemente corajoso, mesmo que a lei não diga exatamente o que nós gostávamos que dissesse, somos capazes de mudar a prática e até a lei. É verdade que tivemos na bilhética e no tarifário uma prioridade grande, tendo criado o passe único metropolitano. Mas fomos capazes de assumir um desígnio, com a Câmara Municipal do Porto, de criação de uma nova travessia – a ponte D. António Francisco dos Santos, ligando Campanhã ao Areinho de Oliveira do Douro e fazendo aquilo que me parece que é fundamental que as infraestruturas públicas façam, facilitar a reabilitação de zonas mais desprotegidas. E estas são zonas que necessitam de um impulso de desenvolvimento.

RELATÓRIO DE ATIVIDADES E CONTA DE GERÊNCIA 2018

Destaco, ainda, o alargamento da A1 no troço entre Grijó-Carvalhos-Santo Ovídio, assumindo a necessidade de continuar a obra e beneficiando das obrigações atuais da Brisa, entre Santo Ovídio e a ponte da Arrábida. Mas este esforço de alargamento não é um esforço para mais carros, porque aquilo que afunila é a ponte. É um esforço de criação de infraestruturas, para podermos ousar ter uma linha de metro-bus entre Grijó-Carvalhos-Santo Ovídio. A criação das entradas Norte e Sul no nó da Feiteira, beneficiando também o interesse económico daqueles que lá estão, ou a construção da rotunda Norte de Santo Ovídio, na perspetiva da continuidade da Avenida da República até ao mar. Falo, ainda, daquilo que hoje não é apenas um objetivo, é já um concurso público, para substituir todas, sem exceção, as travessias de nível na linha ferroviária do Norte entre Espinho e o Porto. Em toda a extensão de linha ferroviária em Vila Nova de Gaia as travessias serão desniveladas, resolvendo problemas que têm a ver com a velocidade da ferrovia e, sobretudo, problemas de segurança na malha urbana de Gaia. Assumir a construção de travessias subterrâneas é, também, um elemento fundamental da acessibilidade e da qualidade de vida dos cidadãos, requalificando, ainda, eixos viários secundários. A ponte D. António Francisco dos Santos – que está neste momento em fase final de estudo do programa de concurso, para podermos no final deste ano, ou no início do próximo, lançar o concurso para o projeto – será um projeto de referência, porque o rio Douro e esta zona têm a tradição de ter pontes emblemáticas, absolutamente extraordinárias. Mas esta ponte simboliza uma outra ponte. Uma ponte criada por um cidadão de excelência, alguém que marcou quem o conheceu – o bispo D. António Francisco dos Santos.

A expansão do metro até Vila d’Este e a terceira fase, já em projeto, de ligação de Santo Ovídio às Devesas e das Devesas ao Campo Alegre com uma nova travessia, ajudando-nos a desbloquear a dificuldade que é a ponte da Arrábida, mas ajudando-nos, também, a aproximar o centro universitário do Campo Alegre a Gaia. A requalificação, já concluída, da estação de General Torres. Não fizemos apenas uma reabilitação estética, fizemos uma reabilitação funcional, com a instalação de elevadores que permitam que cidadão com mobilidade condicionada ou reduzida, pessoas idosas, possam superar aquele desnível sem as dificuldades que hoje se conhecem. Assumimos, ainda, um projeto, que o Governo assumiu ele próprio e que daqui a um mês será publicamente apresentado, de duplicação integral da Linha Porto-Lisboa, uma espécie de auto-estrada Porto-Lisboa na ferrovia, mas assumindo, como é um projeto magnânimo do ponto de vista de impacto na sociedade, magnífico do ponto de vista financeiro, que o troço entre Ovar-Espinho-Vila Nova de Gaia-Porto é o primeiro. Dessa forma, duplicamos a ferrovia e passamos a ter a ferrovia atual dedicada ao transporte local,

6



RELATÓRIO DE ATIVIDADES E CONTA DE GERÊNCIA 2018

ferroviário e de mercadorias e passamos a ter a duplicação da ferrovia dedicada ao comboio de alta velocidade.

Realço a construção de infraestruturas para novas modalidades de mobilidade suave. O *bike sharing* é difícil, no nosso caso, pelas condições morfológicas do território, mas é possível em contextos muito específicos. A construção de novas vias cicláveis. Assumimos estratégias inovadoras de mobilidade. Sabemos que não temos dinheiro para carril em todos os sítios, mas é possível ter metro-bus sem carril, como acontecerá no já referido exemplo de Grijó-Carvalhos-Santo Ovídio e na EN 222. E mudar de paradigma no que diz respeito à tarifa. Não vale a pena ter autocarros e redes maravilhosas se depois for mais barato andar de carro do que andar de transportes públicos. Não é possível ter mobilidade inteligente se não tivermos mobilidade com alguma razoabilidade de preço. Claro que aqui também nos envolvemos na comparticipação da gestão da STCP (para alguns uma coisa questionável), mas verdadeiramente, ao participarmos na gestão da STCP, passamos a ter uma mão, se não mesmo as duas, e queremos ter os dois pés, na área dos transportes públicos na Área Metropolitana e na região. Não há futuro sustentável sem transportes públicos eficientes. Melhoraríamos, por isso, o sistema de bilhética, e articularíamos, de uma forma mais inteligente, o transporte individual, com uma alternativa a cada um dos cidadãos – um passe barato, com um modelo de circulação flexível, mas ao mesmo tempo rigoroso, que cumpra horários, que tenha capacidade de resposta do ponto de vista de material circulante. Por isso solicitamos ao Governo que, para além do passe único, contemplasse uma verba, que poderá ir até aos 12 milhões de euros para as duas áreas metropolitanas, valor insuficiente mas desde já muito significativo como ponto de partida, para a renovação da frota de veículos nas empresas privadas de transportes públicos.

Que este tenha sido um momento de inspiração para todos. Que cada uma destas medidas que vos pareça plausível, ou menos plausível, possa ser digerida por cada um. E possamos continuar a liderar o que de melhor se faz nas cidades inteligentes.

Notas finais

O primeiro ano de um mandato deve ser sempre assumido como o momento de programação das medidas prometidas em eleições, o tempo da tramitação e do início da concretização.



RELATÓRIO DE ATIVIDADES E CONTA DE GERÊNCIA 2018

Mas é também o tempo dos sinais. Deixamos sinais claros, a vários níveis. Se puder identificar um só, fica o essencial: a conciliação das contas certas com o desenvolvimento de uma cidade inteligente e sustentável.

É isso que este Relatório e estas Contas mostram. Sobretudo assumindo o desiderato de uma cidade de futuro e com futuro, construído desde já.

Vila Nova de Gaia, 10 de abril de 2019.

O Presidente,



Eduardo Vítor Rodrigues



Conta de Gerência de 2018

RECEITA

Denotando a economia portuguesa um enquadramento económico e financeiro favorável, evidenciando uma trajetória de expansão nos últimos anos, o desenvolvimento das sociedades e dos territórios administrativos exige que as organizações autárquicas sejam cada vez mais eficazes e prestadoras de serviços qualificados, capazes de responder apropriadamente às exigências e expectativas dos cidadãos do século XXI.

Pautando-se, o Município de Vila Nova de Gaia por uma política indutora de uma estratégia de desenvolvimento sustentável, empreendedorista e demarcada pela desoneração do orçamento familiar e empresarial, com um programa que visa a criação de condições que garantam uma maior atratividade e competitividade territorial, constata-se no ano económico em análise, um desempenho marcado por um crescimento, quer da receita corrente, quer da receita de capital, totalizando 149.713,84 milhares de euros, revelando um acréscimo de 12,18% face ao ano transato.

Note-se que a performance evidenciada na elaboração de orçamentos mais realistas, tem vindo a ser mensurada pelos elevados grau de execução da receita global no período a que esta gerência reporta, registando 2018 um rácio de 79,90%, face ao valor de 74,70% de 2017, ou seja, um acréscimo de 5,20 p.p. O ano de 2018 revelou uma maior aproximação do valor do orçamento previsto ao montante da receita cobrada, demonstrando um maior controlo orçamental exercido pelo Município.

RECEITA TOTAL

Descrição	2015		2016		2017		2018	
	Valor	%	Valor	%	Valor	%	Valor	%
Receita Corrente	110.766,99	89,36	114.034,84	69,74	124.922,28	93,61	127.059,91	84,87
Receita Capital	13.185,85	10,64	49.480,22	30,26	8.530,98	6,39	22.653,93	15,13
Total de Receitas	123.952,84	100,00	163.515,06	100,00	133.453,26	100	149.713,84	100,00

Milhares de euros

Por observação do quadro, constata-se que as receitas de índole corrente continuam a evidenciar um crescimento contínuo ao longo do período em análise, detendo uma posição relevante no cômputo geral da receita, apresentando um contributo de 84,87% face aos 15,13% da congénere de capital. É de realçar que, o ano de 2018, apresentou o maior grau de execução da receita corrente cobrada com um rácio de 104,60%, superando o de 2017 em

6,80%, o qual cifrou-se em 97,80%. Além deste registo, é pertinente salientar que ao longo do período dos quatro anos tem-se verificado um aumento do valor intrínseco deste rácio atestando o maior rigor na elaboração dos orçamentos da receita corrente e uma gestão autárquica, cada vez mais arredada do inflacionismo da receita.

Muito embora, a receita total na gerência presente, constitua só a segunda mais alta do período em análise (2015-2018), ultrapassada pela quantia de 163.515,06 milhares de euros, registada em 2016, é salutar verificar que estruturalmente em 2018, esta apresenta-se de certa forma distinta, continuando a demonstrar por um lado, um avolumar de receita corrente, enriquecida pelo forte crescimento das receitas próprias, via receita fiscal. Por outro lado, denota-se uma diminuição na receita de capital, via passivos financeiros.

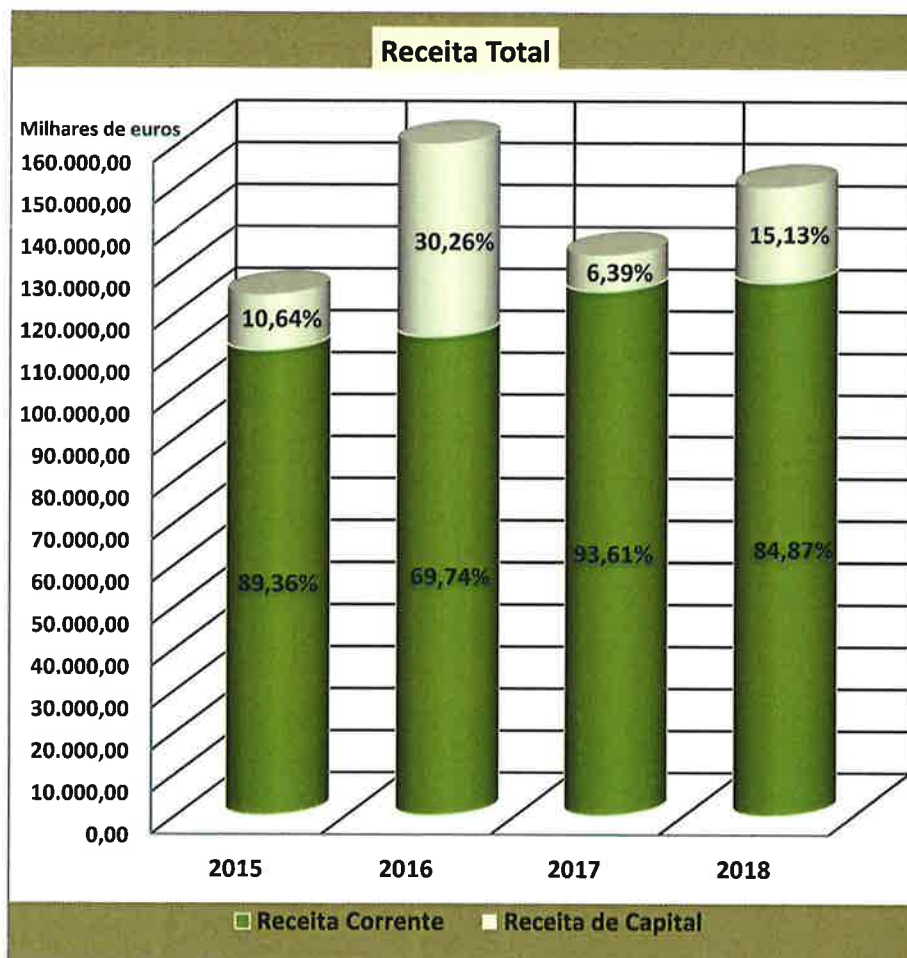
No que concerne ao grau de execução das receitas de capital, ascendeu em 2018 a 46,72% contra os 23,14% apurados em 2017. Constata-se que, no ano em análise a baixa execução orçamental da receita de capital, provém, essencialmente, da Venda de Bens de Investimento (19,14%), das Transferências de capital (25,58%) e da inexistência de concretização dos Ativos Financeiros.

Analisando os principais inputs que compõem a receita global desta Edilidade, responsáveis pelo aumento verificado em 2018 face a 2017, pode aferir-se o seguinte:

- ✓ Nas receitas correntes, o acréscimo assinalado em termos absolutos de 2.137,63 milhares de euros resultou principalmente, e mais uma vez, do forte contributo dos Impostos Diretos, que registaram um acréscimo de 5.718,48 milhares de euros a par do aumento de 629,82 milhares de euros nos Impostos Indiretos, sobrepondo-se aos decréscimos apresentados nas receitas adstritas às Taxas, Multas e Outras Penalidades e Rendimentos de Propriedade, de 2.305,12 milhares de euros e 1.611,03 milhares de euros, respectivamente;
- ✓ Nas receitas de capital, observa-se um aumento generalizado de todas as rubricas, à exceção dos Ativos Financeiros, que não tiveram execução, com principal destaque para os Passivos Financeiros que obtiveram relativamente a 2017, um acréscimo de 12.075,06 milhares de euros, provenientes da contração de um novo empréstimo junto do Banco BPI, S.A. para liquidação antecipada do empréstimo do PAEL contraído com o mutuante Direcção Geral do Tesouro e Finanças no valor de 14.693,72 milhares de euros, resultando daqui custos inferiores aos encargos suportados com o empréstimo a liquidar antecipadamente.

Realçam-se as Transferências de Capital, com um contributo de mais 1.130,19 milhares de euros devidos, essencialmente, ao acréscimo de 1.018,96 milhares de euros com a captação de novos projetos co-financiados no âmbito do FEDER.

Como desfecho, poderemos afirmar que, não obstante as receitas correntes terem revelado um acréscimo, face ao ano anterior, continuando a constituir a principal fonte de liquidez deste Município, foi ao nível da participação das receitas de capital que o volume global da receita efetiva municipal, encontrou o seu principal suporte justificativo. Esta realidade está patente no gráfico abaixo.



Partindo, para uma análise mais pormenorizada da composição do global da receita municipal, iremos visualizar com a ajuda do quadro abaixo, o principal impacto que tiveram as rubricas mais relevantes, no erário municipal.

[Assinaturas manuscritas verticais]

COMPOSIÇÃO DA RECEITA

Receitas Correntes					Receitas Capital				
Descrição	2017		2018		Descrição	2017		2018	
	Valor	%	Valor	%		Valor	%	Valor	%
Impostos Diretos:	75.822,33	60,70	81.540,80	64,18	Venda bens de Investimento	204,78	2,40	322,50	1,42
-Imposto Municipal s/Imóveis (IMI)+Contribuição Autárquica	44.171,21	35,36	45.862,84	36,10	Transferências Capital:	2.107,17	24,70	3.237,36	14,29
-Imposto Único de Circulação	7.521,07	6,02	8.334,70	6,56	- Fundos Municipais	1.086,65	12,74	1.009,47	4,46
-Imposto Municipal s/ Transações Imóveis (IMT)+Sisa	17.622,67	14,11	20.698,13	16,29	- Outras	1.020,53	11,96	2.227,89	9,83
-Derrama	6.507,38	5,21	6.645,13	5,23	Ativos Financeiros	3,12	0,04	0,00	0,00
Impostos Indiretos	1.690,15	1,35	2.319,97	1,83	Passivos Financeiros:	5.618,66	65,86	17.693,72	78,10
Taxas, Multas e Outras Penalidades	3.911,88	3,13	1.606,76	1,26	- Empréstimos CP	5.500,00	64,47	3.000,00	13,24
Rendimentos de Propriedade	7.016,27	5,62	5.405,23	4,25	- Empréstimos MLP	118,66	1,39	14.693,72	64,86
Transferências Correntes :	31.676,39	25,36	31.270,09	24,61	Outras Receitas de Capital	531,54	6,23	1.327,84	5,86
- Fundos Municipais	26.977,15	21,60	27.475,28	21,62	Outras Receitas	65,72	0,77	72,50	0,32
- Outras	4.699,24	3,76	3.794,81	2,99					
Venda de Bens e Serviços Correntes	4.580,80	3,67	4.640,13	3,65					
Outras Receitas Correntes	224,47	0,18	276,93	0,22					
Total de Receitas Correntes	124.922,28	100,00	127.059,91	100,00	Total de Receitas Capital	8.530,98	100,00	22.653,92	100,00

Milhares de euros

De acordo com os dados constantes no quadro da Composição da Receita, ambas as componentes da receita (corrente e capital) evidenciaram, em 2018, um crescimento positivo face ao ano precedente.

Apesar do crescimento das receitas de capital se ter revelado mais significativo relativamente à sua congénere corrente, traduzido por uma maior expressividade no cômputo geral da receita (15,13%) face a 2017 (6,39%), continua a ser ao nível das Receitas Correntes que a Edilidade encontra o seu principal suporte financeiro, com uma participação no total das receitas municipais de cerca de 84,87%, sendo de destacar, os principais contributos, que têm vindo a manter a sua prestação ao longo do período a que esta gerência se reporta:

- ✓ Detêm uma posição de destaque os Impostos Diretos, as receitas que revelam um peso relativo na receita corrente mais elevado, representando 64,18% daquela, consubstanciando-se em termos absolutos em 81.540,80 milhares de euros, revelando um encaixe de receita no erário municipal de mais 5.718,48 milhares de euros face a 2017, com particular ênfase para:

- a) A arrecadação de receita do IMI no valor de 45.862,84 milhares de euros, manifestando uma entrada de mais 1.691,63 milhares de euros face a 2017, não obstante o facto de o Município de Vila Nova de Gaia ter vindo a proceder, desde 2014, a uma redução contínua da taxa de IMI;
- b) As receitas resultantes do IMT, ocupando a segunda posição deste grupo, com um crescimento sucessivo nos últimos quatro anos, ascendendo no presente ano a 20.698,13 milhares de euros, revelando um acréscimo significativo relativamente ao ano transato em 3.075,46 milhares de euros, demonstrativo de uma dinâmica marcante no mercado mobiliário no concelho gaiense;
- c) Referenciado ao parque automóvel, mas não menos importante, surgem as receitas do Imposto Único de Circulação, ocupando a terceira posição, com um peso nas receitas correntes de 6,56% e uma prestação em termos absolutos de 8.334,70 milhares de euros, ou seja, um acréscimo de mais 813,63 milhares de euros relativamente ao ano transato;
- d) Por último, a derrama, que sendo um imposto municipal que incide sobre o lucro tributável das pessoas coletivas e devido no município onde a empresa tem a sua sede, é de destacar o facto, desta receita revelar o valor mais alto e uma evolução crescente no período em análise, perfazendo 6.645,13 milhares de euros em 2018.

Neste ponto, o Município de Vila Nova de Gaia, tem vindo a desenvolver políticas de parceria junto do tecido empresarial no sentido de resolver todos os entraves à competitividade de cada empresa que se localize ou se venha a localizar no concelho, procurando com esta atitude de incentivos captar mais e melhor investimento para Vila Nova de Gaia;

- e) Sendo o Município de Vila Nova de Gaia, o terceiro maior concelho a nível nacional no âmbito do número de população residente, após Lisboa e Sintra, é curioso focar que sendo os impostos diretos aqueles que resultam diretamente dos rendimentos dos contribuintes residentes no município, aquela receita autárquica sendo a mais expressiva, entendeu-se incluir um indicador que mede o nível de contribuição média de impostos por habitante, traduzido pela construção do rácio impostos diretos/nº de habitantes residentes, mediante dados publicados pela Pordata e atualizados a 15/06/2018.

Este rácio permitiu chegar assim, a um valor de 272,00 €, correspondente em média ao contributo de impostos diretos por residente, no Município Gaiense. Quanto mais elevado este rácio se apresentar, melhor será, pois permite aferir da autonomia financeira da autarquia.




Muito embora, não seja um indicador que por si só possa traduzir o grau de desenvolvimento do Município, será com certeza um indicador que pode ajudar e, assim aferir, da sua capacidade para investir em atividades que se reflitam favoravelmente em outros indicadores que medem a qualidade de vida da população.

- ✓ Continuando na alçada dos impostos diretos, e com um montante de 31.270,09 milhares de euros, surgem as Transferências Correntes, absorvendo 24,61% das receitas correntes, não apresentando grandes oscilações no período em estudo.

Descriminadas por verbas oriundas quer, de projetos co-financiados, que somaram 349,44 milhares de euros, quer ainda de transferências provenientes dos Serviços e Fundos Autónomos, no valor de 142,38 milhares de euros e ainda de 3.275,94 milhares de euros procedentes essencialmente da Direção Regional do Norte, saliente-se contudo que a supremacia vai sem dúvida, para as receitas provenientes dos Fundos Municipais que, em 2018, perfizeram 27.475,28 milhares de euros, apresentando uma evolução crescente ao longo dos quatro anos, repartindo-se nomeadamente, pelos seguintes itens:

- A) Fundo de Equilíbrio Financeiro – 9.085,26 milhares de euros;
- B) Fundo Social Municipal – 3.995,73 milhares de euros;
- C) Participação variável no IRS – 14.394,29 milhares de euros,

- Em terceira posição surgem as receitas provenientes dos Rendimentos de Propriedade, com um montante total de 5.405,23 milhares de euros, revelando um ligeiro decréscimo desde 2017, abarcando, essencialmente, as rendas de concessão da EDP até ao terceiro trimestre de 2018, que perfizeram no presente exercício 3.792,15 milhares de euros, acrescida de 11,33 milhares de euros respeitante às rendas dos centros electroprodutores e por fim, um valor de 989,46 milhares de euros adstrito à Simdouro, S.A no âmbito da compensação financeira referente a 2018 prevista no artigo 3º do auto de entrega das infraestruturas municipais de saneamento em alta ao Sistema Multimunicipal de Saneamento do Grande Porto;
- Enquadrado na quarta posição, o grupo de receitas designado pela Venda de Bens e Serviços Correntes, que, no ano em análise, contribuiu com uma verba de 4.640,13 milhares de euros para o bolo de receitas correntes, destacando-se as provenientes da Venda de serviços que representaram 4.483,64 milhares de euros, com principal enfoque para as verbas resultantes dos serviços específicos das autarquias que somaram cerca de 2.295,33 milhares de euros;



- Os Impostos Indiretos, surgem como o quinto contributo no total das receitas correntes, revelando um peso relativo de 1,83% e uma evolução sempre positiva, evidenciando o mais alto valor do quadriénio exarado em 2.319,97 milhares de euros, revelador de um acréscimo de 629,82 milhares de euros advindo essencialmente de receitas oriundas da ocupação da via pública que somaram 1.152,41 milhares de euros face ao valor de 724,17 milhares de euros do ano precedente.

Embora ainda com valores muito residuais, cabe aqui salientar a introdução da Taxa da Cidade, à semelhança do que já se pratica em outros Municípios, fruto do exponencial aumento do turismo nos últimos anos, que determinou, por um lado, uma forte dinamização da economia local, e por outro, uma necessidade imperiosa e premente de se reforçar o investimento e a despesa pública noutros âmbitos adstritos às atribuições municipais;

- As Taxas, Multas e Outras Penalidades, registando um montante de 1.606,76 milhares de euros e com um peso relativo na receita corrente de 1,26% apresentaram um acentuado decréscimo de 2.305,12 milhares de euros face a 2017.

Englobando uma panóplia de taxas, multas e diversas penalidades, destacam-se como a principal responsável desta variação anteriormente focada, os juros de mora inerentes ao IMI referentes ao período de 2004 a 2016 ressarcidos no ano passado, o que se repercutiu em 2017, no produto desta receita;

- Por último, acresce focar, as Outras Receitas Correntes, com uma verba residual de valor de 276,93 milhares de euros, consubstanciada, basicamente, nas indemnizações por estragos em viaturas ou outros equipamentos municipais na ordem dos 91,81 milhares de euros, e verbas na sua maioria resultantes de preparos, execuções fiscais, comissões de máquinas automáticas, entre outras indemnizações de 185,12 milhares de euros;

Relativamente ao comportamento da vertente Receitas de Capital, como já foi referido, denota-se no ano em avaliação, que estas apresentaram uma evolução considerável, evidenciando um valor que rondou os 22.653,92 milhares de euros, contra o montante registado em 2017 de 8.530,98 milhares de euros, constituindo uma réplica do que se pode observar em 2015/2016. Na linha do que já tem vindo a acontecer, os principais responsáveis por este registo nas receitas de capital, foram particularmente:

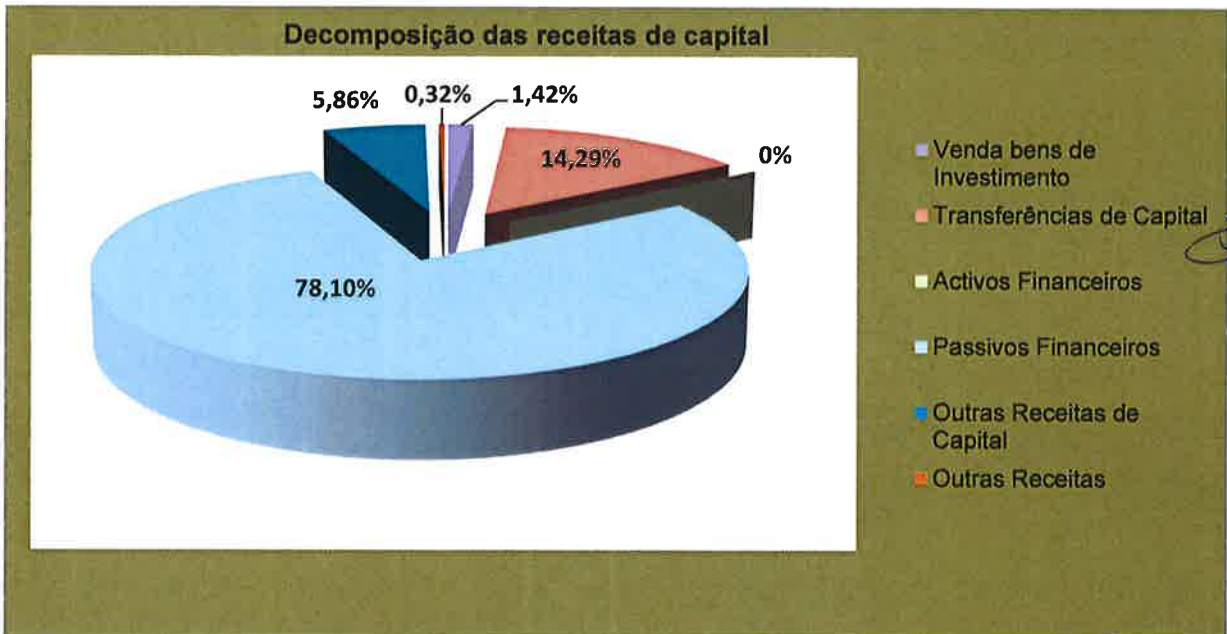
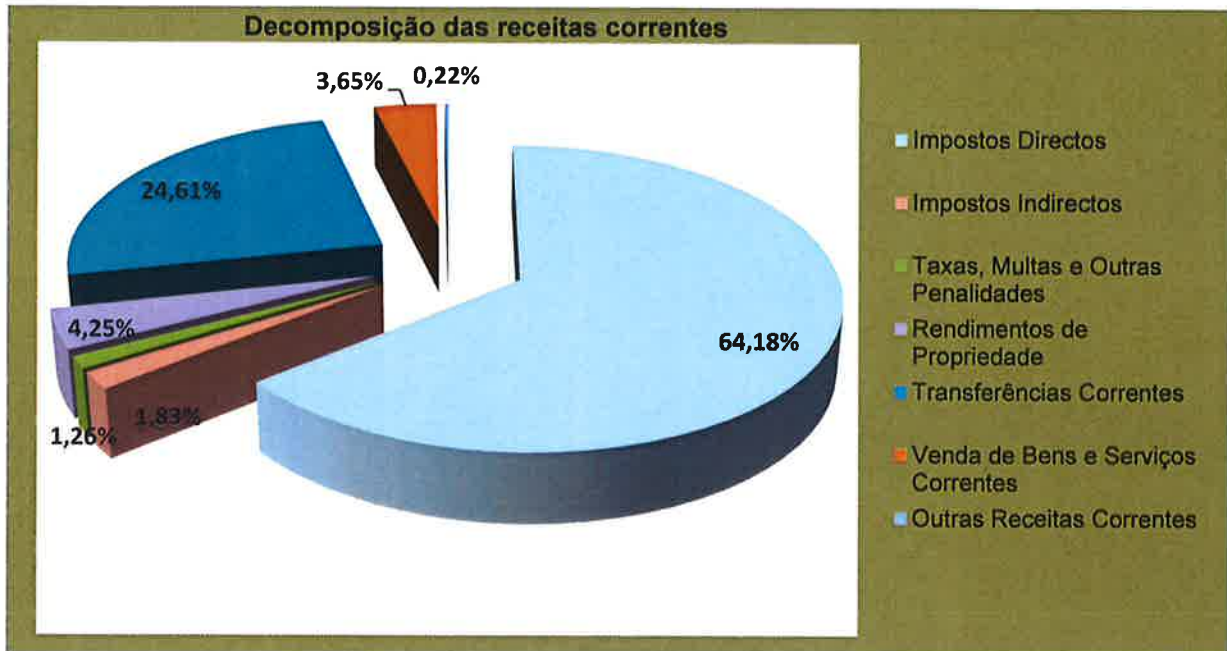
- As receitas provenientes dos Passivos Financeiros, que ascenderam a 17.693,72 milhares de euros, com especial ênfase para os empréstimos de MLP, no valor de 14.693,72 milhares de euros, apresentando um peso relativo no global da receita de capital de

78,10%, continuaram a revelar a primeira posição no cômputo da receita de capital, cujo aumento excecional ocorreu no âmbito do processo de substituição de dívida, de acordo com artigo nº 101º, OE de 2018, como já se mencionou anteriormente;

- As receitas originárias das Transferências de Capital com um contributo de 3.237,36 milhares de euros, absorvem cerca de 14,29% do total da receita de capital, atribuindo-se grande parte daquele valor (2.084,40 milhares de euros) à participação comunitária em projetos co-financiados, constituindo o segundo maior contributo no decorrer do quadriénio em avaliação, com exceção para o ano de 2016, cuja posição foi para a Venda de Bens de Investimento, justificada pela venda das antigas instalações da Real Companhia Velha;
- Na terceira posição, e também na linha do que já tem vindo a manifestar-se ao longo do período, com exceção do ano de 2016 que ocuparam a quarta posição, surgem as Outras Receitas de Capital, consumadas no valor de 1.327,84 milhares de euros, apresentando uma variação positiva face a 2017, permitindo o encaixe de mais 796,30 milhares de euros; com um peso relativo na receita de capital de 5,86%, destacam-se as indemnizações que lograram cerca de 601,38 milhares de euros;
- A venda de Bens de Investimento emerge em 2018, com um valor de 322,50 milhares de euros, revelando um acréscimo relativamente ao ano anterior de 117,73 milhares de euros, ocupando presentemente a quarta posição e um peso relativo no total da receita de capital de 1,42%;
- Por último, com um carácter mais residual, e com um contributo de 72,50 milhares de euros, destacam-se as Outras Receitas na sua génese referentes a reposições não abatidas aos pagamentos, e apresentando um ligeiro acréscimo face ao ano 2017 de 6,78 milhares de euros;

Para melhor ilustrar a composição da receita espelhada no quadro anterior, finaliza-se com os gráficos seguintes, demonstrativos do peso relativo de cada uma das rubricas da receita no total da respetiva vertente – corrente e capital - para o ano de 2018.





Sendo que as finanças municipais apresentam uma composição de receitas basicamente estruturada em Receitas Próprias, resultante dos fundos diretamente por ela arrecadados, e em Receitas Alheias, provenientes, estas últimas, quer do orçamento do estado, quer de fundos comunitários, quer ainda de instituições financeiras, interessa agora avaliar, neste prisma, o desempenho das mesmas no período em estudo, elaborando-se para tal o quadro a seguir apresentado e denominado de Fundos Próprios e Alheios.

[Handwritten signatures and notes in the right margin]

FUNDOS PRÓPRIOS E ALHEIOS

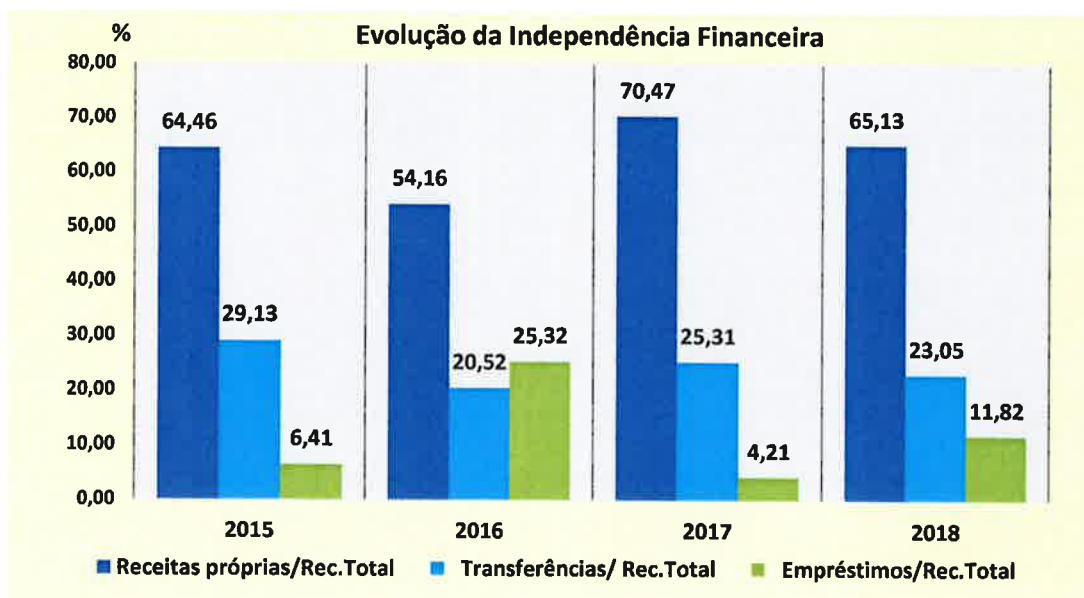
Descrição	2015		2016		2017		2018	
	Valor	% RT	Valor	% RT	Valor	% RT	Valor	% RT
Receitas próprias	79.903,66	64,46	88.557,11	54,16	94.051,05	70,47	97.512,66	65,13
Receitas alheias:	44.049,19	35,54	74.957,96	45,84	39.402,22	29,53	52.201,18	34,87
- Transferências	36.102,48	29,13	33.551,08	20,52	33.783,56	25,31	34.507,46	23,05
- Empréstimos	7.946,71	6,41	41.406,88	25,32	5.618,66	4,21	17.693,72	11,82
Total	123.952,84	100,00	163.515,07	100,00	133.453,27	100,00	149.713,84	100,00

Milhares de euros

Pela análise do quadro, constata-se que o volume global de Receitas Próprias tem vindo a demonstrar uma escalada crescente, consubstanciando-se em 2018, em 97.512,66 milhares de euros, o mais elevado até agora alcançado, com um encaixe, face a 2017 de mais 3.461,61 milhares de euros, ou seja, uma variação positiva de 3,68%.

Todavia, constata-se uma ligeira redução no binómio receitas próprias/receita total, consumado em 2018 nos 65,13%, em contrapartida aos 70,47% registados em 2017, motivado essencialmente pelo acréscimo do total das receitas induzido pelo aumento registado nas receitas creditícias, que mais do que compensaram o acréscimo verificado nas receitas próprias e já referido anteriormente.

Contudo, é pertinente salientar o bom grau de independência financeira do município, o qual deverá manifestar sempre um percentual superior a 50%. Curioso será dizer que, quando visto numa perspetiva comparada com a evolução deste indicador por grupos de Municípios de acordo com a sua dimensão, verifica-se que as receitas próprias assumem um maior peso relativo nos Municípios de grande dimensão, representando estas, no período de 2006 a 2017, um valor médio de 64,50% das receitas totais, estando o Município Gaiense enquadrado naquele período manifestando um percentual de 61,04% e um valor médio de 61,36% das receitas totais, quando incluído já o último ano referente a 2018. O quadro seguinte foi construído numa ótica de ilustrar a evolução do grau de independências no período temporal em estudo da Edilidade Gaiense.



A forte presença assumida pelas receitas próprias no total do erário municipal tem subjacente o significativo contributo dos Impostos Locais que, por si só, representam um notável peso (54,46%) no montante global de receitas arrecadadas, em 2018. É de salientar que, este recurso financeiro assumiu, no ano a que esta gerência se reporta, o valor mais elevado de todo o período em análise, perfazendo um total de 81.540,80 milhares de euros, mais 5.718,48 milhares de euros relativamente ao ano de 2017, e mais 15.877,78 milhares de euros quando comparado com o ano económico de 2015, demonstrando uma maior vitalidade económica do Concelho, bem como um considerável grau de autonomia financeira face a receitas alheias.

As Receitas Alheias, essencialmente as resultantes dos Empréstimos e das Transferências, demonstraram um incremento na ordem dos 32,48%, face ao ano transato, o que representa uma participação de 34,87% no total da disponibilidade financeira da Autarquia, materializando-se num valor de 52.201,17 milhares de euros em 2018, ou seja, um crescimento em termos absolutos na ordem dos 12.798,95 milhares de euros, relativamente ao ano de 2017.

Apesar de na sua constituição, as Transferências surgirem como o principal recurso financeiro revelando um volume de receita arrecadada de 34.507,46 milhares de euros, comparativamente com o valor dos empréstimos de 17.693,72 milhares de euros, evidenciando aquelas um comportamento mais estável ao longo destes quatro anos, balizado em torno de quantias mais ou menos constantes entre os 33.551,08 milhares de euros de 2016 e os 36.102,48 milhares de euros registado em 2015, este grupo das Receitas Alheias, têm revelado um comportamento oscilante no período em estudo, derivado, basicamente, dos recursos creditícios que imputaram diretamente acréscimos/decrécimos naquelas receitas, e

[Handwritten signatures and notes on the right margin]

que no ano em apreço, se deveram à contração de um empréstimo no valor de 14.693,72 milhares de euros, justificado pela possibilidade de os Municípios poderem contrair empréstimos de MLP para exclusiva aplicação na liquidação antecipada de outros empréstimos, de acordo com o estipulado na redação no Orçamento de Estado para 2018 (artigo 101º).

Organizada toda esta análise no sentido de dar um crescente aprofundamento, proceder-se-á ao estudo mais exaustivo destes últimos agregados.

Perante a realidade apresentada pelas atuais estruturas de receitas dos municípios, é de primordial importância que se desenvolvam ações consistentes e focadas no fortalecimento das Receitas Próprias. É de fundamental importância que as gestões municipais realizem uma avaliação da estrutura económica do Município, pois será a partir deste estudo, que serão evidenciadas as principais características que deverão ser consideradas para o fortalecimento das receitas próprias, eficiência fiscal e consequentemente com impactos relevantes para o equilíbrio das contas.

RECEITAS PRÓPRIAS

Descrição	2015		2016		2017		2018	
	Valor	%	Valor	%	Valor	%	Valor	%
Receitas Próprias Correntes	79.279,90	63,96	83.084,98	50,81	93.245,89	69,87	95.789,82	63,98
Impostos Locais	65.663,02	52,97	67.349,26	41,19	75.822,33	56,82	81.540,80	54,46
Impostos Indiretos, Taxas ,Multas e Outras Penal.	2.562,34	2,07	2.669,62	1,63	5.602,02	4,20	3.926,73	2,62
Rendimentos de Propriedade	6.480,92	5,23	7.827,49	4,79	7.016,27	5,26	5.405,23	3,61
Venda de Bens e Serviços	4.224,48	3,41	4.908,66	3,00	4.580,80	3,43	4.640,13	3,10
Outras Receitas Correntes	349,14	0,28	329,95	0,20	224,47	0,17	276,93	0,18
Receitas Próprias de Capital	623,76	0,50	5.472,13	3,35	805,16	0,60	1.722,84	1,15
Vendas Bens de Investimento	220,37	0,18	3.812,19	2,33	204,78	0,15	322,50	0,22
Ativos Financeiros	0,00	0,00	529,92	0,32	3,12	0,00	0,00	0,00
Outras Receitas de Capital	403,39	0,33	1.130,02	0,69	597,26	0,45	1.400,34	0,94
Total de Receitas Próprias	79.903,66	64,46	88.557,11	54,16	94.051,05	70,47	97.512,66	65,13

Milhares de euros

O ano de 2018, não constituiu exceção relativamente ao grau de importância que as receitas próprias evidenciam no cômputo geral da receita, revelando um peso relativo de 65,13%, constituindo um conjunto apreciável de recursos próprios imprescindíveis e vitais ao desenvolvimento local, representativo de perto de dois terços dos fundos disponíveis municipais, destacando-se a componente das receitas próprias correntes como aquela que

6
 [Handwritten signatures and notes in the right margin]

constituiu a maior fatia do bolo, exibindo 63,98% e ficando o remanescente de 1,15% a cargo das receitas próprias de capital.

Destaca-se igualmente que, com um encaixe de 97.512,66 milhares de euros e um incremento de 3.461,61 milhares de euros relativamente a 2017, as receitas próprias assumem um papel preponderante como fonte de financiamento da despesa municipal, com uma participação de 66,35%, o que significa que somente cerca de um terço da despesa do Município não é financiada pelas suas receitas próprias, revelando um apreciável grau de autonomia financeira.

Particularizando agora a análise das principais componentes das receitas próprias, em cada uma das suas vertentes corrente e capital, temos a destacar os seguintes aspetos:

1. A título das Receitas Próprias Correntes que somaram, em 2018, cerca de 95.789,82 milhares de euros, os Impostos Locais apresentaram a sua supremacia sobre as demais receitas, com um volume de 81.540,80 milhares de euros. Embora o IMI se tenha vindo a destacar pela sua hegemonia, é contudo o contributo do crescimento do IMT, aquele que mais sobressaiu, face ao ano precedente, com um encaixe de mais 3.075,46 milhares de euros, à revelia do que já aconteceu em 2017, com um aumento igualmente de 6.717,13 milhares de euros.

A segunda posição de destaque é assumida pelas receitas provenientes dos Rendimentos de Propriedade com um montante que perfez 5.405,23 milhares de euros, continuando a ter o mesmo comportamento ao longo dos quatro anos em estudo, sendo essencialmente constituído, como já se referiu anteriormente, pelas rendas provenientes da EDP.

Ainda de ressaltar, que regressando á terceira posição como fonte de receita própria, emerge a Venda de Bens e Serviços com valores a ascender a 4.640,13 milhares de euros em 2018, sendo que em 2017 ocupa a quarta posição. Aqui destaca-se a vertente de Serviços, nomeadamente a título de Serviços Específicos das Autarquias que somou um valor de 2.295,33 milhares de euros a par dos Serviços Desportivos com uma soma de 1.897,35 milhares de euros.

Por último, mas não sendo as menos importantes, surgem as receitas oriundas dos Impostos Indiretos e Taxas, Multas e Outras Penalidades como parte integrante das receitas fiscais, que no total somaram 3.926,73 milhares de euros, ocupando a quarta posição no ranking em 2018, contra os 5.602,02 milhares de euros arrecadados em

2017. A principal causa da quebra registada nesta receita na ordem dos 1.675,29 milhares de euros, explica-se pela arrecadação no ano anterior de uma avultada verba referente á regularização de juros de mora referente ao IMI respeitante ao período de 2004/2016 que somaram, per si, uma quantia de 2.780,41 milhares de euros.

Particularizando ainda dentro deste grupo de receitas, e à semelhança do que já tem vindo a acontecer noutros concelhos, o Município de Vila Nova de Gaia procedeu em 2018, à criação e respetiva promulgação do Regulamento da Taxa da Cidade, o qual produziu efeitos só a partir do mês de dezembro, tendo como fundamento o crescente exponencial turístico que se tem vindo a sentir na região, a par da emergente necessidade de fazer face ao reforço do investimento e despesa publica no âmbito dos diversos domínios das suas respetivas atribuições.

2. Relativamente á vertente das Receitas Próprias de Capital espelhada na arrecadação de 1.722,84 milhares de euros em 2018 e revelando um crescimento de 917,68 milhares de euros face a 2017, continuam a sobressair como receita mais relevante, as Outras Receitas de Capital, mantendo a primeira posição com um contributo de 1.400,34 milhares de euros e expressando um incremento de 803,08 milhares de euros de 2017/2018. Englobando estas últimas todos os ganhos inerentes a contratos celebrados e que foram incumpridos pela outra parte envolvida, assim como também incluírem as receitas resultantes das compensações pagas relativas a sinistros.

Na presente análise, a verba embolsada resultou essencialmente do acionamento de uma garantia bancária de um processo de obras particulares que alcançou um valor de 586,39 milhares de euros, contra o registado no ano precedente, de 86,35 milhares de euros, acrescendo-se ainda, as transferências de verbas da Gaiurb, E.E.M referentes às taxas de compensação de particulares e de empresas que somaram 638,37 milhares de euros face ao arrecadado de 445,18 milhares de euros em 2017.

Marcada pela ausência de Ativos Financeiros, resta ainda referir neste grupo de receitas, que as verbas originárias da Venda de Bens de Investimento que, outrora tiveram um valor significativo resultante da venda das antigas instalações da Real Companhia Velha em 2016, relevam atualmente nesta gerência com um valor de caracter mais residual de 322,50 milhares de euros, adstritos basicamente a venda de terrenos no valor de 134,77 milhares de euros, mais 104,50 milhares de euros respeitante a retoma de equipamento de transporte.

Fazendo parte integrante das receitas próprias correntes, surgem as receitas fiscais (impostos diretos, impostos indiretos e taxas), no total de 85.467,53 milhares de euros, enquanto receitas com maior expressão no total da receita municipal com um percentual de 57,09%, de acordo com quadro a seguir apresentado.

RECEITAS FISCAIS				
Descrição	2017		2018	
	Valor	%	Valor	%
Impostos Diretos	75.822,33	93,12	81.540,80	95,41
Impostos indiretos	1.690,15	2,07	2.319,97	2,71
Taxas Multas e Outras Penalidades	3.911,88	4,81	1.606,76	1,88
Total da Receita Fiscal	81.424,36	100,00	85.467,53	100,00
Total Receita Arrecadada	133.453,26	61,01	149.713,84	57,09

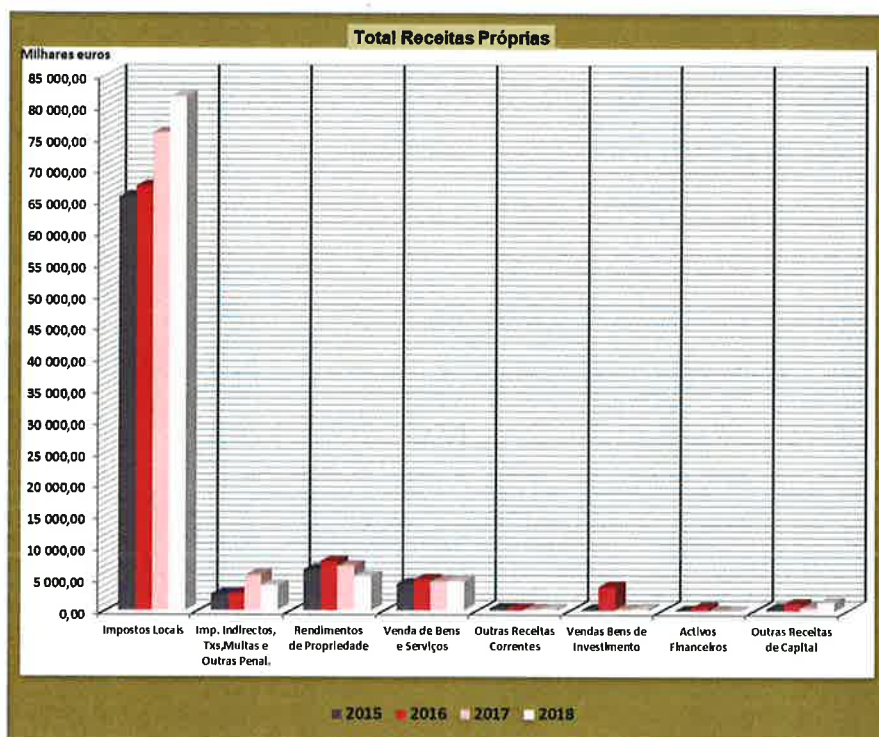
Milhares de euros

Na tabela anterior apresentam-se as receitas cobradas, por tipologia de receita fiscal, bem como o peso relativo de cada componente, face ao Total de Receita Fiscal, e o peso relativo desta última face ao Total da Receita arrecadada, para o biénio 2017/2018 o que permitiu concluir o seguinte:

- ✓ Registou-se um aumento da receita fiscal de 4,97%, ascendendo a 85.467,53 milhares de euros os montantes cobrados em 2018, comparativamente com os valores de 81.424,36 milhares de euros registados em 2017, destacando-se o facto de os impostos diretos só por si, em 2018, englobarem a totalidade da receita fiscal do ano anterior;
- ✓ No total da receita fiscal, os impostos diretos contribuíram para a mesma com 95,41%, enquanto os impostos indiretos e as taxas, multas e outras penalidades pesaram 2,71% e 1,88%, respetivamente;
- ✓ As receitas resultantes dos impostos diretos e dos impostos indiretos aumentaram no último biénio, 7,54% e 37,26% respetivamente, ao passo que as receitas decorrentes das taxas multas e outras penalidades, verificaram uma variação negativa de 58,93%;
- ✓ O aumento da receita fiscal decorreu do crescimento significativo dos impostos diretos, com relevo para o IMT (+3.075,46 milhares de euros), do IMI (+1.691,63) e do IUC (+813,63 milhares de euros) já que as Taxas Multas e Outras Penalidades apresentaram uma diminuição da sua cobrança;
- ✓ O ano de 2018, revela-se assim, um bom ano de coleta fiscal, dado que as todas as componentes da receita fiscal apresentaram taxas de execução elevadas, nomeadamente os impostos diretos com uma execução de 115,28% e os impostos indiretos e as taxas, multas e outras penalidades, com taxas de execução de 147,50% e 96,00%, respetivamente;

Handwritten signatures and initials on the right margin of the page.

Vejam os o desempenho deste grupo das receitas próprias através do gráfico do Total das Receitas Próprias, estruturado de modo a ser possível comparar valores entre categorias de receita.



Handwritten signatures and notes on the right margin of the page.

Para além das receitas próprias municipais que assumem uma importância destacável no seio de toda a atividade autárquica, o Município dispõe de outras, também elas importantes fontes de receita, provenientes de Fundos Alheios (as Transferências e os Empréstimos), que no seu todo, correspondem a cerca de 34,87% dos recursos financeiros do Município.

Assim, passar-se-á de imediato a uma análise individualizada de cada uma destas componentes da receita, mediante a construção dos quadros Transferências e Recurso ao Crédito.

TRANSFERÊNCIAS

Descrição	2015		2016		2017		2018	
	Valor	% do Total da Rec.	Valor	% do Total da Rec.	Valor	% do Total da Rec.	Valor	% do Total da Rec.
Fundos Municipais	26 948,14	21,74%	27 278,86	16,69%	28 063,80	21,02%	28 484,75	19,03%
Correntes	26 005,32	20,98%	26 354,04	16,12%	26 977,15	20,21%	27 475,28	18,35%
Capital	942,82	0,76%	924,82	0,57%	1 086,65	0,81%	1 009,47	0,67%
Outras Transferências	9 154,33	7,39%	6 272,22	3,84%	5 719,77	4,28%	6 022,70	4,02%
Correntes	5 481,76	4,42%	4 595,83	2,81%	4 699,24	3,52%	3 794,81	2,53%
Capital	3 672,57	2,96%	1 676,39	1,03%	1 020,53	0,76%	2 227,89	1,49%
Total de Transferências	36 102,47	29,13%	33 551,08	20,53%	33 783,57	25,30%	34 507,45	23,05%

Milhares de euros

Estruturada em dois grandes grupos (Fundo Municipais e Outras Transferências), o montante Total de Transferências consubstanciou-se em 2018, no valor de 34.507,45 milhares de euros, evidenciando uma evolução crescente desde 2016, com um peso relativo na receita global de 23,05%, com um ligeiro acréscimo face ao ano transato de 2,14%, traduzido em termos absolutos num encaixe de mais 723,88 milhares de euros.

Por outro lado, neste grupo de receitas, o total das transferências correntes consubstanciou-se em 31.270,08 milhares de euros no presente ano, apresentando uma taxa de execução de 87,84%, evidenciando uma boa execução face ao que era perspectivado arrecadar, o mesmo já não acontecendo com a sua homóloga de capital, que exarou em 2018, um valor de 3.237,36 milhares de euros e com um grau de realização de 25,58%.

Será pertinente salientar que, à exceção das transferências correspondentes à participação dos Municípios nos impostos do Estado, que estão definidas no respetivo Orçamento de Estado (Fundos Municipais corrente e de capital), cujo grau de realização correspondeu ao expectável, é principalmente ao nível das Outras Transferências correntes que se constatou uma taxa de execução que superou o inicialmente perspectivado, particularmente as provenientes das Participações Comunitárias (FSE e Outros) e os Serviços e Fundos Autónomos com graus de execução acima dos 100%.

Destaque-se que 2018, ficou marcado com um avolumar de receitas provenientes de projetos cofinanciados, quer de carácter corrente, quer de capital, muito acima do verificado no ano transato, como veremos mais adiante. No atual contexto macroeconómico português, o investimento municipal tem vindo a assumir uma importância relevante face ao seu papel na melhoria das condições de vida das populações e na promoção da coesão territorial. A aceleração da execução dos fundos europeus estruturais e de investimento constitui assim um objetivo crucial, sendo necessário incrementar a dinâmica de apresentação, contratação e execução de projetos de natureza municipal.

Verifica-se nesta gerência, que mais uma vez, os Fundos Municipais se destacam pela sua primazia expressando 28.484,75 milhares de euros do total da disponibilidade financeira da autarquia, demarcando-se pelo crescimento paulatino ao longo dos quatro anos em análise, contrapondo-se á tendência decrescente exarada pelas receitas oriundas das Outras Transferências desde 2015, excetuando-se este último ano, que perfizeram um valor de 6.022,70 milhares de euros, traduzido numa arrecadação de mais 302,93 milhares de euros confrontado com o ano passado.


Decomposto cada um dos grupos, nas suas respetivas vertentes de capital e corrente, pode-se constatar, o seguinte:

- Os Fundos Municipais, caracterizados essencialmente por constituírem verbas inscritas no Orçamento do Estado e transferidas para os municípios, possuem uma componente corrente, manifestamente crescente no período 2015/2018, exarando 27.475,28 milhares de euros no presente ano desta gerência, dos quais se destacam:

1. Fundo de Equilíbrio Financeiro – constituindo uma subvenção geral fixada em 2018 em 9.085, 26 milhares de euros, contra o valor registado em 2017 de 9.779,80 milhares de euros, cabendo ao órgão Executivo de cada Município, decidir da repartição dos montantes referidos na alínea a) do n.º 1 do artigo 25.º entre receita corrente e de capital, não podendo a receita corrente exceder 90% do FEF;
 2. Fundo Social Municipal – subvenção específica mensurada em 3.995,73 milhares de euros, demonstrando-se ao longo dos quatro exercícios tendencialmente constante;
 3. Participação Variável no IRS – Uma participação de 5% no IRS os sujeitos passivos com domicílio fiscal no concelho, que somou o valor mais alto do período em estudo, rondando os 14.394,29 milhares de euros face aos 13.201,61 milhares de euros em 2017, isto é, um acréscimo de 1.192,67 milhares de euros;
- Os Fundos Municipais de capital, essencialmente constituídos pelo FEF de capital, como anteriormente foi referido, sendo o seu valor uma opção do órgão de Executivo, tem vindo a demonstrar oscilações ligeiras, perfazendo no ano em estudo cerca de 1.009,47 milhares de euros ilustrando um decréscimo exíguo de 77,18 milhares de euros comparativamente ao ano anterior;
 - As Outras Transferências, englobando, essencialmente, um conjunto de verbas provenientes de vários sectores, quer do Estado, quer de Fundos Comunitários, quer ainda dos Serviços e Fundos Autónomos, decompõem-se igualmente nas suas rubricas pela natureza corrente e capital, sobressaindo as primeiras como as que possuem maior expressividade ao longo do quadriénio em estudo, com um valor total de 3.794,81 milhares de euros, manifestando as segundas de caráter de capital um valor de 2.227,89 milhares de euros mas contudo crescente face a 2017 e com um encaixe de mais 1.207,36 milhares de euros, descritos da seguinte forma:
1. Administração Central - Estado - Verificou-se a título corrente, a entrada de uma verba de 3.275,94 milhares de euros no presente ano, com um ligeiro decréscimo face a 2017 - o qual mensurou uma quantia de 4.381,99 milhares de euros - proveniente da Direção Geral dos Estabelecimentos Escolares referente a uma panóplia de ações, destacando-se principalmente a nível dos Programas das AEC'S, Programa de generalizações de refeições do 1º ciclo, Atividades de animação e apoio á família, Protocolo de cooperação com os Municípios destinado ao apoio logístico às comissões de proteção de crianças e jovens.

Ao nível da vertente de capital, saliente-se um valor de 20,00 milhares de euros, correspondente a 2ª tranche relativa aquisição de uma ambulância no âmbito do protocolo entre o INEM e CBS;
 2. Participação comunitária em projetos co-financiados – Neste âmbito registou-se, em 2018, um encaixe de uma verba de caráter corrente, no valor de 349,44 milhares de euros - muito superior ao concretizado no ano de 2017 que se consubstanciou em 137,33 milhares de euros - repartida entre:

- a) O Fundo Social Europeu no valor de 193,23 milhares de euros, revelador de um impulso de mais 101,74 milhares de euros, relativamente a 2017, englobou essencialmente os desígnios:
- (i) Projeto Locarbo com candidatura aprovada no total de 195,37 milhares de euros, tendo o apoio do Programa de Cooperação Territorial INTERREG EUROPE, o qual se centra na eficiência energética dos edifícios, apoiando as autoridades locais e regionais na promoção a alteração dos comportamentos e dos padrões de consumo energético dos consumidores finais, através de serviços e produtos complementares, modelos de cooperação inovadores e integração de soluções tecnológicas inteligentes, arrecadou em 2018, uma verba de 56,56 milhares de euros;
 - (ii) Acresce ainda uma verba adstrita ao Projeto GAIA+SUCESO, cuja candidatura iniciada em 2017 e com conclusão em 2020, com um total de financiamento de 1.538,10 milhares de euros, enquadrado numa estratégia alargada de articulação entre os agrupamentos de escolas, as entidades habilitadas para dar resposta e apoio nas valências da educação e serviços sociais e a entidade que representa as associações de pais, com o objetivo de através de ações consonantes e em rede, desenvolverem um conjunto de respostas com vista à redução e prevenção do abandono escolar precoce e promoção do sucesso escolar, exarou no presente exercício uma quantia de 88,40 milhares de euros;
 - (iii) Por fim registou-se um valor de 35,54 milhares de euros proveniente do IEFP no âmbito dos Contratos de Emprego - Inserção+;
 - (iv) Incluídas nas Outras Transferências Comunitárias, que no presente exercício, somaram quantia de 156,21 milhares de euros, manifestando face ao ano transato, um avolumar na ordem de 110,36 milhares de euros, encontram-se os projetos cujos objetivos foram:
 - Candidatura na valência Autarquia Digital Metropolitana realizada em 2016 e prevista a sua conclusão em 2020, cuja operação consiste na implementação de plataforma digital em rede para a ação social e balcão digital, consubstanciada num apoio no âmbito do FEDER no total de 830,49 milhares de euros, que somou em 2018 uma verba de 105,66 milhares de euros, transferida pela Agência para o Desenvolvimento e Coesão, I.P;
 - Projeto MetrÓpole Digital com candidatura efetuada em 2017, com apoio comunitário de 30,00 milhares de euros, baseada no equipamento do atendimento municipal para o atendimento digital integral através do uso do cartão de cidadão ou mesa digital, digitalização de documentos comuns com reconhecimento OCR, tendo



sido exarado uma verba de 0,19 milhares de euros referente ao terceiro pagamento;

- Projeto As Encostas Metropolitanas do Douro com uma candidatura que perpez um apoio total de 297,34 milhares de euros, e que obteve no presente exercício o primeiro pagamento desta operação no valor de 12,98 milhares de euros;
- Projeto Life Stop Cortaderia, inserido no programa LIFE que é o instrumento financeiro da União Europeia que apoia projetos de conservação ambiental e da natureza. Em causa está o combate a planta invasora agressiva denominada “Cortaderia selloana”, caraterizando-se por um projeto transnacional, envolvendo simultaneamente países como a Espanha e França e inclui 20 ações a decorrer entre 2018/2022, estando agrupadas em quatro grupos: ações preparatórias e estudos prévios, ações diretas de eliminação e controlo da espécie invasora, monitorização e seguimento das ações de controlo, de difusão e sensibilização. Aprovado por um valor correspondente a contribuição europeia para o Município de 124,58 milhares de euros, foi efetuado o primeiro pagamento equivalente a 30% mensurado em 37,37 milhares de euros;

Relativamente á sua congénere de índole de capital (Participação comunitária em projetos co-financiados), observa-se no presente ano o ingresso de uma quantia de 2.084,40 milhares de euros (igualmente muito acima dos 946,53 milhares de euros do ano de 2017), adstrita sobretudo às transferências:

- a) No âmbito do FEDER, registou-se um forte acréscimo de 1.018,96 milhares de euros comparativamente com o ano de 2017, pautando-se o ano de 2018, pela captação de uma verba no total de 1.906,28 milhares de euros com origem numa diversidade de projetos referentes:
- Reabilitação do Jardim do Morro, cuja candidatura se iniciou em 2017, com um capital de financiamento de 380,14 milhares de euros. A operação consistiu na realização das obras de construção civil de requalificação do Jardim do Morro e de reabilitação paisagística da zona envolvente à Serra do Pilar, bem como das aquisições e instalação de equipamentos de espaço de jogo e recreio e mobiliário urbano para o Jardim do Morro, tendo sido transferido em 2018 um valor de 356,34 milhares de euros;
 - Reabilitação de edifícios em espaços públicos (Reabilitar para incluir – 1ª fase), referente a projeto iniciado já em 2016, baseado na valorização paisagística do espaço público adstrita aos empreendimentos sociais e recuperação e apetrechamento desses espaços com equipamentos sociais e de lazer, apostando na criação de espaços cultiváveis, com um montante de

financiamento total de 1.800,97 milhares de euros, tendo sido ressarcido em 2018 um valor de 1.146,93 milhares de euros;

- Prolongamento da VL7 (Av. Eugénio de Andrade) até à Rua do Loureiro (VL3-Avenida até ao Mar) respeitante a projeto iniciado em 2017, cujo financiamento total abarcou uma comparticipação de 180,87 milhares de euros, tendo sido embolsado um valor que somou 65,89 milhares de euros;
 - Metrópole Digital, que no seguimento da sua congénere corrente, abarcou igualmente transferências de índole de capital, já iniciado no ano transato e que consolidou no presente ano um valor de 28,31 milhares de euros;
 - Autarquia Digital Metropolitana, tal como o projeto anterior, possui uma vertente, também ela de caráter de capital, que se materializou no exercício em estudo numa comparticipação de 308,81 milhares de euros;
- b) De referir, ainda, um conjunto de outros projetos no âmbito das transferências comunitárias, reveladores de uma política fortemente ativa e prioritária relativamente ao aproveitamento dos instrumentos financeiros comunitários, que totalizaram 178,12 milhares de euros em 2018, com valores muito mais altos comparativamente com anos anteriores, constatando-se um encaixe de mais 118,92 milhares de euros, face a 2017, distribuídos por:
- Gestão de Riscos e Controlo de Inundações na área da rede hidrográfica da Zona Urbana que somou uma verba em 2018 de 26,43 milhares de euros, com data de início em 2017 e terminando em 2019, obteve um total de financiamento de 469,95 milhares de euros, consiste na execução das empreitadas “Bacia de Retenção do Rio Horto”, “Bacia de Retenção do Rio Horto - Arquitetura Paisagista ”e “Reforço da Capacidade de Drenagem da Linha de Água de Santa Marinha, na envolvente à Av. Ramos Pinto - Santa Marinha;
 - Aquisição de mil tablet’s no âmbito do projeto GAIA+SUCESO, já anteriormente focado e agora na sua vertente de capital, arrecadou um montante de 34,61 milhares de euros;
 - Aquisição de veículo florestal de combate a incêndios - BS de Vila Nova de Gaia, cujo projeto findou no presente exercício, beneficiou de um total de financiamento de 119,97 milhares de euros, cabendo ainda em 2018, a transferência de um montante de 113,97 milhares de euros. Esta aquisição permitiu capacitar o Corpo de Bombeiros Sapadores e proteção Civil do Município, reforçando a sua operacionalidade, aumentando as capacidades operacionais em termos de combate a incêndios florestais e reduzindo os tempos de intervenção bem como aumentar a eficácia e eficiência das intervenções;

- Alimentação Artificial das Praias a Sul da Ribeira do Ralo e Dunas Mar, cuja candidatura iniciou-se em 2018 e com data de conclusão para 2019, financiada pelo valor de 70,75 milhares de euros, visando com esta candidatura, repor o equilíbrio na dinâmica sedimentar ao longo da costa, dando assim cumprimento ao objetivo específico “protecção do litoral e das suas populações face a riscos, especialmente de erosão costeira”, perfazendo 3,12 milhares de euros;
3. Serviços e Fundos Autónomos – Desagregado as transferências de acordo com o sector/unidade institucional, surgem aqui as verbas quer de carácter corrente, quer de capital, oriundas de outros organismos. Retratadas em 2018, as verbas com carácter corrente, no valor de 142,38 milhares de euros, contra 179,51 milhares de euros arrecadados em 2017, prendendo-se na sua essência por:
- a) Transferências da Autoridade Nacional de Protecção Civil - 45,28 milhares de euros, referentes a Protocolo Segurança Contra Risco de Incêndios em Edifícios e Pagamentos de Subsídios de Combustível;
 - b) Instituto Nacional de Emergência Médica – 64,32 milhares de euros;
 - c) AMA- Agência para a Modernização Administrativa, IP- exarando uma verba de 32,78 milhares de euros adstrito a comparticipação mensal referente á loja do cidadão;

As Transferências dos Serviços e Fundos Autónomos na sua vertente de capital, são transferências francamente superiores a 2017, perfazendo em 2018 um total de 123,49 milhares de euros, comparativamente ao valor exímio exarado em 2017 de 44,00 milhares de euros, principalmente distribuídas:

- Aquisição de veículos elétricos para o Departamento de Ambiente e Parque Urbano do Município de Vila Nova de Gaia, cuja candidatura aprovada visou uma verba no total de 70,65 milhares de euros, cabendo em 2018 uma verba de 67,27 milhares de euros provenientes do Fundo Ambiental;
 - Reparação dos danos provocados nas infraestruturas rodoviárias municipais na sequência de eventos meteorológicos excepcionais, igualmente merecedora de aprovação de fundos financiadores no total de 65,79 milhares de euros, com um encaixe de 43,22 milhares de euros em 2018, da Direção Geral da Administração Autárquica, no âmbito do Fundo de Emergência Municipal;
 - Programa de Desenvolvimento Desportivo que perpez 13,00 milhares de euros, com a Fundação do Desporto;
4. Transferência de Sociedades não financeira Privadas, unicamente com carácter corrente, registou-se uma verba de 26,50 milhares de euros, proveniente da Fundação do Desporto,

no âmbito do Programa de Desenvolvimento desportivo - projetos desportivos do Centro de Alto Rendimento;

Para uma melhor perceção, quanto à evolução das receitas no período 2015/2018, materializadas na rubrica das transferências, caracterizada segundo o quadro anterior, elaborou-se o gráfico abaixo que ilustra por categorias o total de transferências efetuadas por cada ano.



Para terminar e dar seguimento à finalização da análise do quadro Receitas Próprias e Alheias, resta referir ainda a componente respeitante aos Empréstimos, elaborando-se um quadro síntese com as receitas creditícias decomposto na sua vertente de Médio e Longo Prazo e Curto Prazo.

DECOMPOSIÇÃO DO RECURSO AO CRÉDITO

Descrição	2015		2016		2017		2018	
	Valor	%	Valor	%	Valor	%	Valor	%
Empréstimos Curto Prazo	7.500,00	94,38	6.000,00	14,49	5.500,00	97,89	3.000,00	16,955
Empréstimos MLP	446,71	5,621	35.406,88	85,51	118,66	2,11	14.693,72	83,045
TOTAL	7.946,71	100	41.406,88	100	5.618,66	100	17.693,72	100

Milhares de euros

Os empréstimos contraídos a curto, médio e longo prazo, perfizeram, no ano em análise, 17.693,72 milhares de euros, revelando-se o terceiro mais importante recurso financeiro do Município, correspondendo a 11,82% do total da disponibilidade da autarquia, o que representa cerca de 12,04% como fonte de subvenção do total da despesa realizada.

Do quadro precedente, facilmente se reconhece que as oscilações apresentadas nesta receita são inteiramente imputadas AOS empréstimos de MLP, uma vez que, a vertente de CP tem vindo paulatinamente a decrescer ao longo de todo o período, somando 3.000,00 milhares de euros em 2018, prendendo-se essencialmente com necessidades de gestão de tesouraria.

Assim, à exceção do valor registado no recurso ao crédito de MLP em 2016, o qual se deveu na devida altura a contração de um empréstimo de MLP para saneamento financeiro, permitindo a entrada de 35.406,88 milhares de euros, o valor inscrito pela totalidade de 14.693,72 milhares de euros, voltou a ascender face a 2017, devido à contração de um empréstimo junto do Banco BPI, S.A. para aplicação na liquidação antecipada do empréstimo do PAEL como já foi anteriormente mencionado.

Tal iniciativa, de operações de substituição de dívida descrita no Orçamento do Estado, dá a possibilidade de os Municípios, mediante a satisfação de certos critérios contraírem empréstimos de MLP para exclusiva aplicação na liquidação antecipada de outros empréstimos que já constem do endividamento global da Autarquia.

Para finalizar a apreciação da receita da atual conta de gerência, é premente a compilação dos rácios inerentes à estrutura da receita, que incidirá no contributo individual de cada componente como parte integrante daquela, permitindo uma visão resumida sobre todos os grupos de receita anteriormente focados.

RÁCIOS DA ESTRUTURA DA RECEITA

Descrição	2015	2016	2017	2018
	%	%	%	%
Receitas Próprias/Receita Total	64,46	54,16	70,47	65,13
Impostos Locais/Receita Total	52,97	41,19	56,82	54,46
Venda Bens de Investimento/ Receita Total	0,18	2,33	0,15	0,22
Transferências/Receita Total	29,13	20,52	25,31	23,05
Passivos Financeiros/ Receita Total	6,41	25,32	4,21	11,82
Receitas Próprias Correntes/Receita Corrente	71,57	72,86	74,64	75,39

Como fator comum aos cinco rácios calculados, de acordo com o quadro acima indicado, encontra-se a componente Receita Total, que tem vindo a apresentar oscilações ao longo do quadriénio em estudo, perfazendo na presente gerência 149.713,84 milhares de euros. A vertente mais atingida tem sido, sem dúvida, a das receitas de capital, principal responsável

[Handwritten signatures and notes in the right margin]

pelas oscilações verificadas, nomeadamente com um incremento de 36.294,37 milhares de euros de 2015/2016, um decréscimo de 40.949,24 milhares de euros de 2016/2017, e por fim, um novo impulso de 14.122,95 milhares de euros de 2017/2018.

Assim, é este o quadro geral, que servirá como pano de fundo, para o enquadramento do desempenho de cada uma das rubricas em estudo.

No binómio Receitas Próprias/ Receita Total, que per fez em 2018 um percentual de 65,13%, aferindo um ligeiro decréscimo face a 2017, o que contrasta com o evidenciado pelo desempenho da receita total, uma vez que as receitas próprias, demonstraram um crescimento contínuo - essencialmente na vertente das receitas próprias correntes – ao longo do período 2015/2018 e relevaram como as mais elevadas até á presente data, sendo as variações incutidas a este rácio, um espelho disso mesmo. Este rácio é igualmente revelador da autonomia financeira, que por sua vez é um instrumento essencial da autonomia local. Contudo, a autonomia financeira passa por várias vertentes, desde a autonomia patrimonial, autonomia creditícia, autonomia de tesouraria e por fim, autonomia tributária.

Relativamente aos Impostos Locais, que fazem parte integrante das receitas próprias, pautaram no presente ano, um peso relativo no total de receita de 54,46 %, um pouco na linha do que se observou no binómio anterior, em que a evolução incutida resultou do comportamento do total da receita, uma vez que os impostos locais têm vindo a ser paulatinamente crescentes, constituindo a principal subvenção do orçamento municipal.

Quanto ao rácio Venda de Bens de Investimento/ Receita total, o mesmo continua a evidenciar no período em causa, um peso irrisório no cômputo geral da receita, mensurado em 2018, num percentual de 0,22%, o que não deixa de ser um sinal positivo, atendendo à ideia subjacente de ausência de lapidação do património municipal.

Mais uma vez, fica bem patente o considerável grau de autonomia financeira do município, face às receitas alheias – transferências e empréstimos – explícitos pelos dois rácios constantes do quadro, com percentuais de 23,05% e 11,82%, respetivamente, representando no total apenas 34,87% dos fundos disponíveis municipais, contra a crescente evolução das receitas próprias, capazes de subvencionar cerca de dois terços do global da despesa municipal, demonstrando um forte equilíbrio financeiro do Município com relativamente pouca dependência do financiamento alheio.

De uma forma mais desagregada, e para finalizar o estudo do presente capítulo, no que concerne ao ultimo rácio elencado no quadro em análise (Receitas próprias correntes/Receita corrente), que averbou em percentual de 75,39%, evidenciando um crescimento contínuo e revelando-se o mais alto do período, justificou-se pela crescente performance das receitas próprias correntes no seio do total das receitas correntes municipais, ilustrando que somente cerca de um quarto destas últimas foi financiado por recursos externos ao Município.

EVOLUÇÃO DO ENDIVIDAMENTO

O enquadramento do presente capítulo reveste-se todo ele de particular importância, atendendo ao balizamento que lhe é imposto por um conjunto de imposições legais,

nomeadamente, com as alterações consecutivas, que têm vindo a ser introduzidas com os orçamentos de estado, nestes últimos anos.

Assim, interessa realçar a Lei Orçamental do Estado de 2018 - Lei n.º 114/2017, de 29 de dezembro, contemplou um conjunto de normativos que continuaram a reforçar a autonomia local destacando-se principalmente:

- O OE/2018 procedeu à exclusão da aplicação da Lei dos Compromissos e Pagamentos em Atraso (LCPA) aos Municípios e Freguesias que cumpram, as obrigações de reporte ao Tribunal de Contas e à DGAL e no âmbito da Lei n.º 73/2013, de 3 de setembro, os limites de endividamento previstos no artigo 52.º e no n.º 8 do artigo 55.º, ou seja, cumpram o limite da dívida total, que não pode ultrapassar, em 31 de Dezembro de cada ano, o valor correspondente a 1,5 vezes a média da receita corrente líquida cobrada nos três exercícios anteriores e o montante da dívida, excluindo os empréstimos não seja superior a 0,75 vezes a média da receita corrente líquida cobrada nos três exercícios anteriores;
- Beneficiam ainda da antecipação do momento relevante para aferição dos fundos disponíveis relacionados com programas e projetos relativos aos Fundos Europeus Estruturais e de Investimento (FEEI), que passa a ser o da aprovação das candidaturas, considerando-se a receita prevista nas mesmas quanto aos compromissos a assumir no ano;
- O OE/2018 determina, ainda, que o valor dos empréstimos destinados exclusivamente ao financiamento da contrapartida nacional de projetos no âmbito do FEEI ou de outros fundos de apoio aos investimentos inscritos no orçamento da UE, assim como o valor das subvenções reembolsáveis ou de instrumentos financeiros a conceder nesse âmbito, não releva para efeitos do limite da dívida total, na respetiva proporção dos montantes referentes aos apoios concedidos por aqueles fundos.

Para além disso, aos contratos de empréstimo celebrados neste âmbito não são aplicáveis duas limitações previstas no artigo 51.º da Lei n.º 73/2013, de 3 de setembro (RFALEI): Período de carência de capital máximo de 2 anos (n.º 4); Limite mínimo para o valor das amortizações anuais (n.º 5). (Artigo 302.º – alteração aos artigos 51.º e 52.º do RFALEI);

- O OE/2018, tendo presente os princípios orientadores do regime de crédito e endividamento municipal, e na prossecução dos objetivos definidos no artigo 48.º do RFALEI previu, à semelhança do ano transato, a possibilidade de celebração de contratos de empréstimo de médio e longo prazo com a finalidade de substituição de dívida, desde que os encargos totais dos novos contratos sejam inferiores aos encargos totais dos empréstimos, acordos de pagamento ou contratos a liquidar antecipadamente, devendo verificar-se, cumulativamente, um não aumento da dívida total e uma diminuição do serviço da dívida. A diminuição do serviço da dívida pode, excepcionalmente, não se verificar caso a redução do valor atualizado dos encargos totais com o novo empréstimo seja superior à variação do servunício;

- O OE/2018 estabeleceu ainda que a margem de endividamento disponível seja aumentada para 60% quando esse aumento tenha por efeito exclusivo a aquisição de bens objeto de contrato de locação subsequente à cessão do contrato de locação vigente, desde que os encargos mensais com o novo contrato sejam inferiores;
- O OE/2018 determinou, para o próximo quadriênio, uma redução progressiva das contribuições para o FAM de 25% em 2018, de 50% em 2019 e 75% em 2020, cessando por completo em 2021;
- O OE/2018 possibilitou um alargamento da margem disponível de endividamento determinada na alínea b) do n.º 3 do artigo 52º do RFALEI (20%) para 30% se resultante, exclusivamente, do financiamento de operações de reabilitação urbana;

No âmbito do cumprimento do limite da dívida total, previsto no artigo 52º do RFALEI, em 2018 o Município de Vila Nova de Gaia, pautou-se por um comportamento exemplar, marcado por uma gestão da dívida bem delineada e patente no valor da dívida total de operações orçamentais abarcando as entidades relevantes para efeitos daquele limite, que somou a 31/12/2018 a quantia de 130.544,95 milhares de euros, muito inferior ao limite de dívida total apurado de 173.293,82 milhares de euros, traduzindo-se por um diferencial considerável de 42.748,87 milhares de euros, o qual quadruplicou comparativamente com 2017, ano em que o valor da dívida total perfaz 152.941,13 milhares de euros e o limite permitido da dívida expressou a verba de 164.946,93 milhares de euros.

A evolução do limite da dívida total no quadriênio em análise, foi estruturada mediante a construção do quadro seguinte, no qual se pode constatar, a importância no rigor e desempenho orçamental com reflexo em níveis de receita corrente líquida cobrada crescentes, permitindo usufruir de um limite de dívida total confortável e mensurado em 2018 nos 173.293,82 milhares de euros.

Designação	LIMITE 2015	LIMITE 2016	LIMITE 2017	LIMITE 2018
	1,5*MD (2012/2014)	1,5*MD (2013/2015)	1,5*MD (2014/2016)	1,5*MD (2015/2017)
Município de Vila Nova de Gaia	151 373,18	159 076,75	164 946,93	173 293,82

milhares de euros

O presente capítulo da evolução do endividamento exprime-se através da análise dos três grandes grupos, segundo a natureza da dívida, desagregando-se na Dívida de Médio e Longo Prazo, na Dívida de Curto Prazo e na Dívida de Médio e Longo Prazo Exigível a Curto Prazo (dívida de MLP que se vence no exercício económico seguinte), a seguir representado na construção do quadro da Evolução do Endividamento.

[Handwritten signatures and notes in the right margin]

EVOLUÇÃO DO ENDIVIDAMENTO

Descrição	2015	2016	2017	2018
Dívida de MLP	119 562,32	130 587,37	112 962,70	95 982,95
Empréstimos	101 144,15	119 644,92	103 213,48	88 859,33
Fornecedores e Outros Credores	18 418,17	10 942,45	9 749,22	7 123,62
Dívida de CP	39 516,65	12 980,99	7 747,91	8 506,85
Fornecedores e Outros Credores	39 516,65	12 980,99	7 747,91	8 506,85
Dívida de MLP Exigível a CP	21 608,91	23 197,78	17 841,49	15 517,81
Empréstimos	15 962,86	16 898,79	16 648,36	14 724,70
Fornecedores e Outros Credores	5 646,05	6 298,99	1 193,13	793,11
Endividamento Total	180 687,88	166 766,14	138 552,10	120 007,61

Milhares de Euros

Reportando o Endividamento Total ao quadriénio em estudo, rapidamente se vê o contínuo declínio do mesmo, alicerçado em reduções sucessivas que rondaram 13.921,74 milhares de euros no período de 2015/2016, 28.214,04 milhares de euros de 2016/2017 e por fim, 18.544,49 milhares de euros de 2017/2018, consubstanciando-se por um diferencial considerável no intervalo 2015/2018 de 60.680,27 milhares de euros, mensurado por um montante de 120.007,61 milhares de euros em 2018 contra o registado em 2015, no valor de 180.687,88 milhares de euros.

Em 2018, a vertente da Dívida de MLP a par da Dívida de MLP exigível a CP, foram as principais responsáveis pela desoneração da dívida, totalizando 111.500,76 milhares de euros contra o montante de 130.804,19 milhares de euros, de 2017, ilustrando um desagravamento total de 19.303,43 milhares de euros. Quanto à da Dívida de CP, esta revelou um ligeiríssimo acréscimo retratado em termos absolutos em mais 758,94 milhares de euros.

Particularizando, cada uma das componentes que fazem parte integrante do endividamento, verifica-se que no presente ano a que se reporta esta gerência, a Dívida de MLP totalizou 95.982,95 milhares de euros, reflectindo uma variação negativa de 15,03% face ao ano transato, libertando uma verba de 16.979,75 milhares de euros, retratando o valor mais baixo do quadriénio, o mesmo se passando com a Dívida de MLP Exigível a CP, que fez no corrente ano 15.517,81 milhares de euros, ou seja, menos 2.323,68 milhares de euros comparativamente com 2017, repartidas da seguinte forma:

- ✓ Banca – totalizou 79.112,87 milhares de euros, dos quais 12.449,62 milhares de euros são adstritos à DMLP exigível a CP, face aos 77.150,03 milhares de euros registados com estes empréstimos em 2017, evidenciando um ligeiro agravamento do capital em dívida em cerca de 1.962,84 milhares de euros. Como justificação perante este cenário, refira-se que este valor exarado dos empréstimos bancários já inclui a operação de substituição de dívida, retratado no novo empréstimo do PAEL junto do BPI de 14.173,58 milhares de euros;

- ✓ INH – somando 22.622,33 milhares de euros, destacando-se daquela 1.656,11 milhares de euros referente a DMLP exigível a CP, relativamente aos 24.342,15 milhares de euros do ano transacto, apresentou em 2018, uma desaceleração na ordem dos 1.719,82 milhares de euros;
- ✓ Fundos Autónomos – materializaram um valor de 1.848,74 milhares de euros, sendo que 618,87 milhares de euros são referentes a DMLP exigível a CP, face ao valor de 18.369,63 milhares de euros, em igual período no ano transacto, manifestando uma forte contração de 16.520,89 milhares de euros, fundamentado essencialmente pela substituição de dívida no âmbito do PAEL, com a liquidação do empréstimo junto da Direcção Geral do Tesouro e Finanças com capital em dívida na ordem dos 15.510,04 milhares de euros;
- ✓ Fornecedores e Outros Credores – neste âmbito, igualmente se constata uma progressão na retracção dos montantes do capital em dívida, na ordem dos 3.025,62 milhares de euros, consubstanciando-se a dívida de MLP a estas entidades no presente exercício em 7.916,73 milhares de euros contra os valores apresentados de 10.942,35 milhares de euros em 2017, destacando-se uma verba de 793,11 milhares de euros adstrito á dívida de MLP exigível a CP.
- ✓ Constituída esta dívida, essencialmente, pela vertente de fornecedores de imobilizado por locação financeira e pela prestação do Município no capital social no Fundo de Apoio Municipal, foi nesta última que se observou uma redução considerável, por força da alteração do artigo 19º da Lei nº 53/2014 de 25 de agosto, através da qual o valor das prestações anuais a realizar pelo Estado e pelos Municípios vão sendo progressivamente reduzidas no período 2018/2021. Assim, inerente a esta vertente, discrimina-se:
 - F.A.M – 610,82 milhares de euros, dos quais 407,21 milhares de euros correspondem a Dívida de MLP exigível a CP, comparativamente com 2017, cujo valor consumado somou um montante de 3.257,69 milhares de euros, repartido pelo montante adstrito à Dívida de MLP de 2.443,27 milhares de euros e 814,42 milhares de euros, referente ao capital a realizar anualmente até 2017;
 - Fornecedores de imobilizado por locação financeira – 7.305,92 milhares de euros referentes ao Prédio Urbano sito na Rua Valente Perfeito, sendo que 385,90 milhares de euros representaram a parte correspondente ao valor exigível a CP, revelando um ligeiro decréscimo relativamente ao ano anterior, que exarou um montante de 7.684,66 milhares de euros;

Antes de avançar para a abordagem relativa à Dívida de CP, é de todo o interesse focar que no âmbito da dívida a título dos Empréstimos de MLP, assim como na sua vertente do exigível a CP, que totalizaram no global, em 2018, um montante de 103.584,03 milhares de euros, evidenciaram um decréscimo na ordem dos 16.277,78 milhares de euros, quando comparado

com os valores concretizados em 2017, que perfizeram uma quantia de 119.861,82 milhares de euros.

Para este cenário concorreram, por um lado, a conclusão de dois empréstimos, junto do IHRU, relativo à da construção de 48 habitações no Alto das Torres e junto do BCP, S.A referente ao Investimento do Plano de 98 e por outro, a normal satisfação dos encargos com o serviço da dívida.

Ainda, sobre a estrutura da dívida com os empréstimos de MLP, pode-se elencar os montantes que no ano de 2018, afluíram ou não, para a capacidade de endividamento:

- 40.578,93 milhares de euros corresponderam ao valor total dos empréstimos que se encontraram excluídos da capacidade de endividamento, evidenciando ao longo do quadriénio em estudo um continuo decréscimo, equiparado aos 45.347,09 milhares de euros efectivados em 2017, assim como aos 51.717,94 milhares de euros de 2016 e por fim aos 58.624,89 milhares de euros, em 2015, representando no final dos quatro anos uma contração total mensurada em 18.045,96 milhares de euros;
- 63.005,11 milhares de euros são referentes aos empréstimos não excluídos da capacidade de endividamento, face ao exarado em 2017 com uma verba de 74.514,72 milhares de euros, delineando-se igualmente uma constante diminuição destes valores quando comparados com anos anteriores, à exceção de 2016 que exarou um valor 84.825,77 milhares de euros empolado em mais 26.343,65 milhares de euros, advindo do empréstimo de saneamento financeiro, quando comparado com 2015 que perpez uma quantia de 58.482,12 milhares de euros;

No que concerne à Dívida de CP, esta vislumbra-se ao longo do quadriénio em análise, bastante mais contida, quando comparada com os valores outrora exarados, apresentando uma desoneração avultada de 26.535,66 milhares de euros de 2015/2016, a par de 5.233,08 milhares de euros no período de 2016/2017 e materializado no corrente ano em estudo, em 8.506,85 milhares de euros com um pequeno aumento de 2017/2018 de 758,94 milhares de euros que traduz a preocupação da gestão municipal na satisfação do pagamento das obrigações para com fornecedores e outros credores, tendo como pano de fundo a contínua prioridade no cumprimento dos págamentos a terceiros, concretizado mais uma vez na redução do prazo médio de pagamento de 44 dias, em 2017 para 35 dias em 2018.

DESPESA

Caracterizada a época atual, pelos princípios da subsidiariedade e da globalização, a reforma e a modernização do poder local envolvem uma maior descentralização administrativa e proximidade com os cidadãos, comportando diretrizes estratégicas destinadas a implementar o modelo de responsabilidade que valoriza a eficiência na afetação de recursos destinados ao desenvolvimento social, económico, cultural e ambiental das autarquias.

No início da segunda década do século XXI, com a crise financeira em que Portugal imergiu, foi premente a implementação de algumas reformas que determinaram a racionalização da gestão dos dinheiros públicos, tendo como particular abordagem a problemática do aumento da dívida. A Lei dos Compromissos e dos Pagamentos em Atraso (LCPA) foi um diploma que surgiu da necessidade de concretizar o cumprimento das premissas constantes do memorando de entendimento entre o Governo de Portugal e a Comissão Europeia, o Banco Central Europeu (BCE) e o Fundo Monetário Internacional (FMI), que pretendia, em suma, constituir “guidelines” das metas a atingir, tendo como principal objetivo, a redução do défice e o equilíbrio das contas públicas, através da adoção de políticas de eficácia na gestão dos recursos públicos., tendo todas estas alterações motivado uma mudança no paradigma da gestão das finanças públicas locais.

Perante este enquadramento, e para efeitos da análise constante deste relatório, privilegiou-se um estudo comparativo com a informação explícita do ano 2017, embora e sempre que possível, também reportada aos anos 2015/2016, por forma a proporcionar dados sobre as variações ocorridas, o grau de execução das mesmas, bem como o contributo das principais rubricas no quadro geral da despesa municipal. É dado igualmente relevo à repartição do valor total das despesas de acordo com a sua natureza.

DESPESA TOTAL

Descrição	2015		2016		2017		2018	
	Valor	%	Valor	%	Valor	%	Valor	%
Despesa Corrente	81 493,04	66,21	92 275,29	60,96	88 368,43	67,91	87 884,84	59,80
Despesa de Capital	41 598,03	33,79	59 096,69	39,04	41 758,76	32,09	59 085,25	40,20
Total da Despesa	123 091,08	100,00	151 371,98	100,00	130 127,20	100,00	146 970,09	100,00

Milhares de euros

Neste ponto, pelo que se pode constatar no quadriénio a que esta gerência diz respeito, verifica-se que o volume total da despesa espelha oscilações incutidas pelas variações sentidas, quer na vertente corrente, quer na vertente de capital, destacando-se contudo, as despesas correntes como aquelas que desde 2016 evidenciam um decréscimo sucessivo, na ordem de 3.906,86 milhares de euros de 2016/2017 e 483,59 milhares de euros de 2017/2018.

Perfazendo as despesas correntes a quantia de 87.884,84 milhares de euros, no ano em estudo, contra o valor de 88.368,43 milhares de euros averbados em 2017, exibiram um ligeiro decréscimo e um peso relativo no total da despesa de 59,80%, denotando-se uma maior contenção nos encargos fixos suportados pelo Município principalmente ao nível da Aquisição de Bens e Serviços, sendo aquele percentual o mais baixo do quadriénio em estudo.

[Handwritten signatures and initials in blue ink, including a large signature at the top and several smaller ones below it.]

Já no que concerne à vertente da despesa de capital, como se pode observar, as oscilações incutidas são paradigmáticas ao longo do quadriénio em análise, isto se atendermos à constante do valor das variações dos acréscimos /decréscimos com um aumento de 17.498,66 milhares de euros de 2015/2016, uma diminuição de 17.337,93 milhares de euros de 2016/2017 e um novo acréscimo na ordem dos 17.326,49 milhares de euros de 2017/2018.

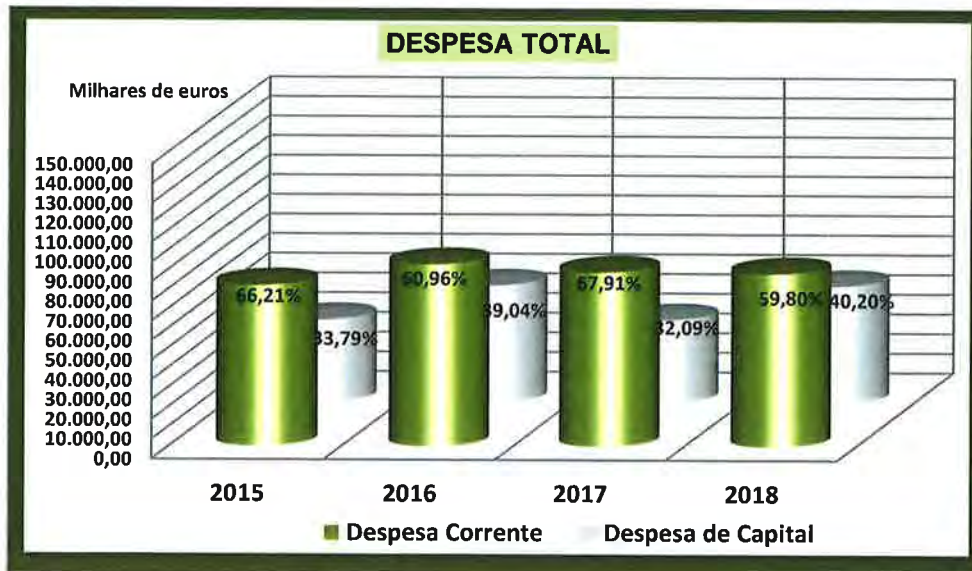
Sendo, as despesas de capital em 2018 de 59.085,25 milhares de euros e em 2017 de 41.758,76 milhares de euros em 2017, verifica-se um forte acréscimo na ordem dos 17.326,49 milhares de euros, ostentando um peso relativo no total da despesa de 40,20%, o mais elevado do período em análise. Este valor é legitimado pelos acréscimos imprimidos no serviço da dívida (amortizações) em cerca de 11.671,00 milhares de euros, a par do investimento direto propulsor de um forte impulso de 5.833,71 milhares de euros.

Em termos globais, a Despesa Total ascendeu no presente ano, a 146.970,09 milhares de euros, com um elevado grau de execução orçamental de 78,45%, só equiparado com o ano de 2016, o qual revelou um percentual de 78,62%, enquanto no período homólogo de 2017 se registou um montante de 130.127,20 milhares de euros com um grau de execução de 72,82%.

Se tivermos em consideração a génese da despesa, poder-se-á aferir que este aumento de 2017/2018, ainda que pouco expressivo de 5,63 p.p. advém sobretudo do acréscimo no grau de realização ocorrido nas despesas de capital face a 2017, em cerca 9,50%, contra o acréscimo sinalizado de 4,10% nas despesas correntes, apesar de terem sido estas últimas que evidenciaram ao longo do quadriénio em estudo, um grau de execução crescente, materializada em 2018, em 81,20%, face às despesas de capital com um percentual de 74,70%.

Graficamente, podemos sintetizar da seguinte forma o volume de despesa realizada por tipologia corrente e capital e o peso relativo destas no total da despesa.

[Handwritten signatures and initials in black and blue ink, including the name 'ful' and a large signature at the bottom.]



Através de uma compilação estrutural e de fácil apreensão, proceder-se-á à subdivisão do total da despesa nos principais grandes agrupamentos sintetizados no quadro seguinte, obtendo-se desta forma uma visão mais global, analisando-se posteriormente em capítulos próprios cada um dos grupos componentes.

ESTRUTURA GLOBAL DA DESPESA

Descrição	2015		2016		2017		2018	
	Valor	%	Valor	%	Valor	%	Valor	%
Despesas de Funcionamento	72.830,98	59,17	76.613,72	50,61	77.993,12	59,94	75.352,21	51,27
Serviço da Dívida	28.657,34	23,28	29.509,28	19,49	24.693,98	18,98	35.431,60	24,11
Investimento Global	16.460,55	13,37	23.580,80	15,58	18.881,38	14,51	24.659,33	16,78
Outras Despesas	5.142,20	4,18	21.668,18	14,31	8.558,73	6,58	11.526,95	7,84
TOTAL DESPESA	123.091,08	100,00	151.371,98	100,00	130.127,20	100,00	146.970,09	100,00

Milhares de euros

Por observância do quadro anterior, explanam-se as seguintes ilações:

- Constata-se rapidamente que a ordem de importância de cada um dos grupos participantes no cômputo total da despesa, mantem-se para cada um dos anos, sobressaindo na primeira posição as Despesas de Funcionamento como aquelas que absorveram mais de metade dos gastos municipais (51,27%), apresentando o valor de 75.352,21 milhares de euros pelo que se verifica uma ligeira variação negativa de 3,39%, quando equiparado a 2017, isto é, um decréscimo de 2.640,91 milhares de euros, essencialmente marcado pelo forte decréscimo verificado na Aquisição de Bens

e Serviços como se analisará mais adiante. Denote-se que em todo o período em estudo a fasquia do grau de execução nestas despesas manteve-se sempre acima dos 76%, consumado no último ano, um percentual de 80,20%;

- Relativamente ao Serviço da Dívida, constituído, pelos juros e as amortizações inerentes à contratação de empréstimos de CP e MLP, ocupam em 2018, a segunda posição com um contributo de 24,11% para o total da despesa, revelando contudo o montante mais alto de todo o período, registando um valor de 35.431,60 milhares de euros, essencialmente, devido ao aumento em 11.671,00 milhares de euros da rubrica referente às amortizações, comparativamente com o valor mais baixo do período do cifrado em 24.693,97 milhares de euros, registado em 2017, para o qual contribuiu em muito o decréscimo de 5.145,64 milhares de euros dos juros e outros encargos.

Relativamente a estes encargos com o serviço da dívida saliente-se que os mesmos se pautaram por níveis de realização elevados, sendo a fasquia mais baixa a registada em 2016 com um percentual de 93,59% e o mais elevado em 2018 com 96,79%;

- A terceira posição de destaque vai para o Investimento Global, exibindo um montante de 24.659,33 milhares de euros, demarcando-se como o mais elevado de todo o período, registando um aumento considerável de 5.777,95 milhares de euros face a 2017, à semelhança do aumento de 7.120,25 milhares de euros ocorrido em 2015/2016, absorvendo 16,78% e 13,37% do total dos gastos municipais, respetivamente.

Os principais responsáveis deste comportamento foram sem dúvida, o investimento direto, no primeiro caso, e as transferências de capital no segundo, como veremos em capítulo próprio. Será de salientar o facto, de que, embora apresentando ao longo do período 2015/2018 taxas de execução em torno de 46,03% para 2017 e 64,12% para 2016, ficando-se em 2018 por um percentual registado de 55,52%, verificou-se como fator comum, a complexidade inerente a um maior rigor na previsão dos gastos com o investimento direto dado a maior volatilidade de cumprimento subjacente a estas despesas de grande envergadura;

Por último, mas não menos importante, surge o grupo das Outras Despesas, abarcando as transferências correntes e subsídios e, simultaneamente, as outras despesas de capital, que somaram um total de 11.526,95 milhares de euros em 2018, constituindo o segundo valor mais alto do quadriénio a seguir ao registado em 2016 (21.668,18 milhares de euros),

apresentando-se como principal justificação, neste último, a verba suportada com outras despesas de capital associada às indemnizações de capital inerentes aos processos judiciais em que a Autarquia incorreu, enquanto no ano desta gerência, grande parte do valor se deveu ao avolumar das transferências correntes e subsídios.

Por outro lado, foram precisamente estes dois anos que evidenciaram taxas de execução mais elevadas, nomeadamente de 90,96% em 2016 e 93,59% em 2018. Particularizando para cada um dos anos, constata-se que no período de 2015/2017 foram as Outras Despesas de Capital, que demonstraram percentuais mais elevados no que concerne ao grau de execução, enquanto em 2018, essa primazia foi alcançada quer pelas Transferências Correntes, quer ainda pelos Subsídios.

Por forma a serem perceptíveis as áreas tidas como prioritárias na política levada a cabo por esta Edilidade no período considerado, revela-se pertinente proceder a uma análise mais individualizada de cada uma das constituintes da despesa global.

DESPESAS DE FUNCIONAMENTO

Descrição	2015		2016		2017		2018	
	Valor	%	Valor	%	Valor	%	Valor	%
Despesas de Pessoal	35.123,00	48,23	36.445,22	47,57	37.162,50	47,65	39.432,94	52,33
Aquisição de Bens e Serviços	35.872,85	49,25	38.029,36	49,64	37.500,54	48,08	31.611,75	41,95
Outras Despesas Correntes	1.835,13	2,52	2.139,14	2,79	3.330,07	4,27	4.307,52	5,72
Total das Despesas de Funcionamento	72.830,98	100,00	76.613,72	100,00	77.993,12	100,00	75.352,21	100,00

Milhares de euros

As Despesas de Funcionamento caracterizam-se por abarcarem um conjunto de encargos fixos, alguns dos quais obrigatórios, de natureza corrente, suportados pelo Município, excluindo-se as despesas canalizadas para a realização de investimentos produtivos, bem como as despesas cuja finalidade é a solvência de compromissos com o serviço da dívida.

Numa análise mais segmentária, conforme demonstra o quadro anterior, visualizam-se as três principais rubricas responsáveis pelo valor total alcançado de 75.352,21 milhares de euros, em 2018, o qual contrariou a trajetória ascendente evidenciada entre 2015/2017, apresentando um peso relativo de 51,27% na despesa total e absorvendo mais de metade da disponibilidade financeira corrente da autarquia (59,30%).

[Handwritten signatures and initials in blue ink, including a large signature at the top and several smaller ones below it.]

Particularizando cada uma das rubricas integrantes:

- ✓ As Despesas com Pessoal surgem de entre as despesas de funcionamento como as mais representativas, totalizando no presente ano desta gerência, 39.432,94 milhares de euros, evidenciando um peso no total da despesa de 26,83% (valor que se situou aquém da média nacional verificada em 2017 que foi de 28,80%), e com um elevado grau de execução a rondar os 94,31%, sendo o mais expressivo de todo o período em estudo, revelando desta forma uma gestão cada vez mais próxima da realidade.

Estas despesas, além de demonstrarem uma evolução tendencialmente crescente ao longo do quadriénio, apresentaram este ano, um acréscimo na ordem dos 2.270,43 milhares de euros face a 2017, fruto por um lado de um conjunto de alterações legislativas com incidência na área de gestão de recursos humanos, destacando-se o Programa de Regularização Extraordinária dos vínculos precários, o processo de descongelamento de carreiras, o novo regime de reformas antecipadas e por outro lado, pela maior preocupação do Executivo Municipal na limitação do uso de trabalho precário, eliminando progressivamente o recurso a programas do tipo ocupacional e desenvolvendo um processo que culminou pela admissão de trabalhadores através da constituição de vínculo de emprego publico por tempo indeterminado, ou seja, uma politica de investimento no capital humano.

- ✓ A Aquisição de Bens e Serviços tem vindo a constituir o segundo maior conjunto de gastos municipais, materializado em 2018, nos 31.611,75 milhares de euros e absorvendo pouco mais de um quinto da despesa total, exprimindo um peso relativo de 21,51%, revelando um comportamento quase constante no período em estudo, relativamente ao grau de execução, mensurado no presente ano em 67,58%.

À exceção do aumento ocorrido em 2015/2016 de 2.156,51 milhares de euros, toda a evolução desta rubrica da despesa corrente, tem sido marcadamente descendente, registando um decréscimo de 528,82 milhares de euros de 2016/2017 e um decréscimo ainda mais acentuado de 5.888,79 milhares de euros de 2017/2018, sinalizando o mais baixo valor desta despesa desde 2014 (que ascendeu a 33.891,44 milhares de euros).



É na vertente Aquisição de Serviços, que desde sempre se aglutinou o maior valor desta rubrica, exibindo no presente ano uma quantia muito aquém do registado em anos anteriores, mensurada em 27.115,20 milhares de euros, destacando-se a contração de gastos evidenciados principalmente nas rubricas de Encargos de Instalações (-3.553,87 milhares de euros), na Limpeza e Higiene (-2.122,46 milhares de euros) e na Conservação de Bens (-467,21 milhares de euros).

A vertente de Aquisição de Bens, tem vindo desde 2016, a ilustrar um comportamento mais estável com gastos a rondar os 4.496,56 milhares de euros, para 2018, adquirindo maior expressão nesta rubrica, os Combustíveis e Lubrificantes com um valor de 1.195,90 milhares de euros e os consumos com o Material de Educação, Cultural e Recreio de 1.222,00 milhares de euros, constituindo ambas mais de metade daquele valor.

Todo este panorama fica assim mais explícito, com a apresentação do seguinte quadro sintetizado sobre Aquisição de Bens e Serviços:

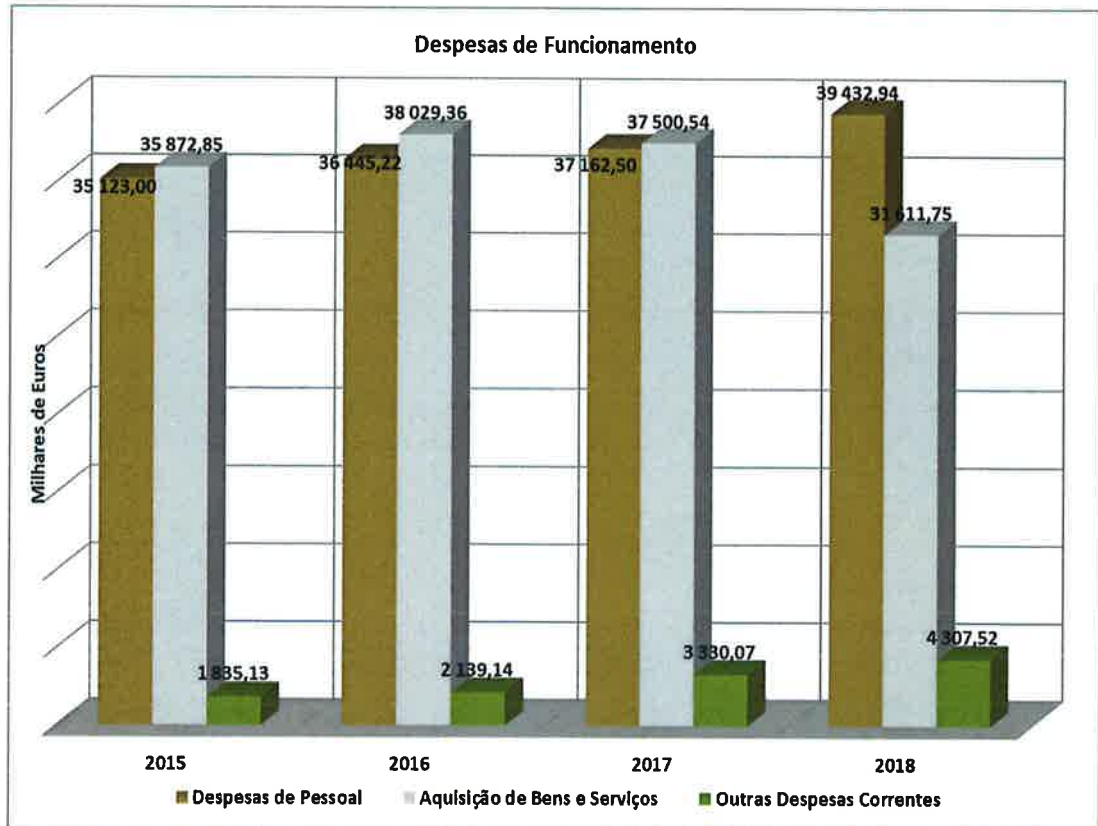
Descrição	2015	2016	2017	2018
Aquisição de bens	3.237,27	4.517,59	4.520,47	4.496,56
Aquisição de serviços	32.635,57	33.511,77	32.980,07	27.115,20
Total Aquisição de Bens e Serviços	35.872,85	38.029,36	37.500,54	31.611,76

Milhares de euros

- ✓ As Outras Despesas Correntes caracterizadas por abrangerem a devolução de importâncias indevidamente ou a mais arrecadadas a título de receita, consubstanciou-se na presente gerência em 4.307,52 milhares de euros, com um peso relativo no total da despesa de 2,93% e com um grau de execução de 79,78%, exibindo o valor mais alto de todo o período, sendo grande parte daquele valor referente a verbas restituídas a título do IMI, IMT E IUC que somaram 2.431,64 milhares de euros.

Com uma evolução continua desde 2016, esta rubrica revela um acréscimo relativamente a 2017 de mais 977,45 milhares de euros. Vejamos:

[Handwritten signatures and initials in blue ink, including a large '9' at the top and various scribbles and names below.]



[Assinaturas manuscritas em azul e preto]

SERVIÇO DA DÍVIDA

Proceder-se-á seguidamente, à avaliação do segundo grupo mais representativo da despesa municipal. De acordo com o quadro anteriormente elaborado da Estrutura global da Despesa, trata-se do Serviço da Dívida.

O Serviço da Dívida emerge como o reflexo de obrigações resultantes, por um lado, das operações financeiras, englobando as de tesouraria e as de médio e longo prazo, que envolvam pagamentos decorrentes quer das amortização de empréstimos, quer da regularização de adiantamentos ou de subsídios reembolsáveis, e por outro lado, engloba os juros da dívida pública, referentes aos juros de empréstimos contratados para a satisfação de necessidades de financiamento, ou juros inerentes a locação financeira.

Constata-se, por observação dos dados a seguir elencados, que as oscilações incutidas no Serviço da Dívida nos períodos entre 2015/2016 e 2016/2017, foram produzidas pelas variações ocorridas essencialmente nos Encargos Financeiros, exceção feita no período de 2017/2018, cujo principal fator responsável pela variação ocorrida foi, sem dúvida, as amortizações de capital.

SERVIÇO DA DÍVIDA

Descrição	2015		2016		2017		2018	
	Valor	%	Valor	%	Valor	%	Valor	%
Amortização Anual de Capital	24.285,36	84,74	21.970,19	74,45	22.300,52	90,31	33.971,52	95,88
Empréstimos CP	7.500,00	26,17	6.000,00	20,33	5.500,00	22,27	3.000,00	8,47
Empréstimos MLP- Bancos	11.380,54	39,71	11.596,04	39,30	12.403,40	50,23	12.730,88	35,93
Empréstimos MLP- Serviços Fundo Autónomos	5.404,82	18,86	4.374,15	14,82	4.397,12	17,81	18.240,64	51,48
Encargos Financeiros	4.371,98	15,26	7.539,09	25,55	2.393,45	9,69	1.460,06	4,12
Bancos	827,52	2,89	685,15	2,32	776,96	3,15	671,50	1,90
Serviços e Fundos Autónomos	991,80	3,46	637,15	2,16	549,61	2,23	382,21	1,08
Locação Financeira	173,60	0,61	160,46	0,54	147,71	0,60	140,81	0,40
Outros juros	2.064,31	7,20	5.802,77	19,66	669,41	2,71	73,75	0,21
Outros Encargos Financeiros	314,75	1,10	253,56	0,86	249,76	1,01	191,79	0,54
Serviço da Dívida	28.657,34	100,00	29.509,28	100,00	24.693,97	100,00	35.431,58	100,00

Milhares de euros

Desta forma, e avaliando cada uma das vertentes, per si, verifica-se o seguinte:

- As Amortizações de Capital apresentaram no ano a que se reporta esta gerência, um montante de 33.971,52 milhares de euros, assumindo o valor máximo deste período com um peso na despesa total de 23,11% e evidenciando uma evolução positiva desde 2016, consumada em 2017/2018, num acréscimo de 11.671,00 milhares de euros, demonstrando, ao mesmo tempo, uma taxa de execução elevada de 99,79%.

Relativamente ao valor de amortização em 2017, de 22.300,52 milhares de euros, será relevante afirmar que o Município de Vila nova de Gaia, se posicionou no nono lugar no ranking dos 35 Municípios com maior volume de empréstimos pagos.

Alicerçada principalmente na repartição pelas seguintes rubricas, as amortizações diferenciam-se em:

- I) Amortização de capital com empréstimos de curto prazo - tem vindo ao longo do quadriénio a decrescer paulatinamente, perfazendo no presente ano 3.000,00 milhares de euros para satisfazer necessidades de tesouraria;
- II) Amortização de capital com empréstimos de médio e longo prazo afetos ao sector bancário - somaram 12.730,88 milhares de euros, em 2018 e têm vindo a manter um comportamento consentâneo com a natural satisfação das obrigações inerentes a estes encargos;

III) Amortização de capital com empréstimos de médio e longo prazo adstritos a amortizações de empréstimos relacionados com encargos Estatais - revelaram um valor de 18.240,64 milhares de euros, muito superior ao registado no ano precedente com um valor de 4.397,12 milhares de euros, essencialmente devido à faculdade concedida pelo Orçamento de Estado aos Municípios de recorrerem à realização de operações de substituição de dívida para exclusiva aplicação na liquidação antecipada de outros empréstimos.

Assim, na base do aumento desta rubrica esteve a liquidação do empréstimo do PAEL junto da Direcção-Geral do Tesouro e Finanças pelo montante de 14.693,72 milhares de euros, mantendo-se unicamente com esta entidade o empréstimo do PREDE, cujo encargo somou 800,00 milhares de euros a par ainda, dos encargos referentes ao empréstimo do PAEL na quantia de 816,32 milhares de euros que, entretanto, finalizou.

O remanescente do valor, corresponde aos encargos com amortizações referentes a empréstimos já existentes no âmbito do INH – 1.719,85 milhares de euros, bem como com a Agência para o Desenvolvimento e Coesão, I.P no amago dos Centros Escolares do Parque Biológico e da Lavandeira, no valor total de 210,75 milhares de euros;

- Os Encargos Financeiros foram caracterizados por um comportamento que se pautou por sucessivos decréscimos, no período de 2016/2017 de 5.145,64 milhares de euros e 933,38 milhares de euros de 2017/2018, com exceção do período de 2015/2016, o qual exibiu um aumento de 3.167,11 milhares de euros, essencialmente devido aos elevados juros com os processos judiciais da Cimpor e da VL9, espelhados na rubrica Outros Juros, que na altura, oneraram o orçamento desta Edilidade.

Em 2018, estes encargos, revelaram o valor mais baixo de todo o período, ascendendo a 1.460,06 milhares de euros e com um grau de execução inferior ao registado em anos anteriores cuja fasquia rondou os 76%-78%, perfazendo no corrente ano em estudo 56,89%.

Com um decréscimo generalizado em todas as rubricas constituintes, o valor que exalou maior dispêndio de entre estes encargos, prendeu-se com os juros da dívida pública ao nível dos juros de empréstimos à Banca e Serviços e Fundos Autónomos de 671,50 milhares de euros e 382,21 milhares de euros, respetivamente.



INVESTIMENTO GLOBAL

Finda a abordagem dos custos intrínsecos ao designado Serviço da Dívida, prosseguiremos com a análise de uma outra componente da Estrutura Global da Despesa, reveladora também ela, de uma considerável expressividade no cômputo geral da despesa, denominada por Investimento Global.

Repartição do Investimento Global

Descrição	2015		2016		2017		2018	
	Valor	%	Valor	%	Valor	%	Valor	%
Investimento Direto	11.998,32	72,89	12.701,61	53,86	14.103,99	74,70	19.937,70	80,85
Transferências de Capital	3.647,81	22,16	10.064,76	42,68	3.962,97	20,99	4.110,81	16,67
Ativos Financeiros	814,42	4,95	814,42	3,45	814,42	4,31	610,82	2,48
Investimento Global	16.460,55	100,00	23.580,80	100,00	18.881,38	100,00	24.659,33	100,00

Milhares de euros

O atual contexto macroeconómico é marcado por políticas de desenvolvimento económico, social, ambiental e territorial com objetivos claros de promoção de um crescimento inteligente, sustentável e inclusivo, preocupando-se em ir ao encontro do melhoramento da qualidade de vida das populações e procurando novas estratégias capazes de potenciar o desenvolvimento integrado no qual todos são partes intervenientes.

No cerne do Investimento direto, assim como das Transferências de Capital, interessa realçar que o Município de Vila Nova de Gaia tem vindo a apresentar nos últimos 12 anos (2006-2017) a quarta posição no ranking dos 35 municípios com maior volume de despesa realizada, depois de Lisboa, Porto e Oeiras.

Não obstante o montante total de Investimento Global demonstrar flutuações no quadriénio em avaliação, incutidas essencialmente pelas oscilações das transferências de capital, nos períodos de 2015/2016 e 2016/2017, é relevante destacar que em 2017/2018, o Investimento Global atinge o valor mais elevado desta componente, cifrado em 24.659,33 milhares de euros, com uma evolução positiva face a 2017, de 5.777,95 milhares de euros e uma taxa de execução de 55,52%, superior à alcançada no ano económico anterior de 46,02% e um peso relativo no total da despesa de capital de 41,74%, que se deve sobretudo ao forte crescimento imputado ao Investimento direto.

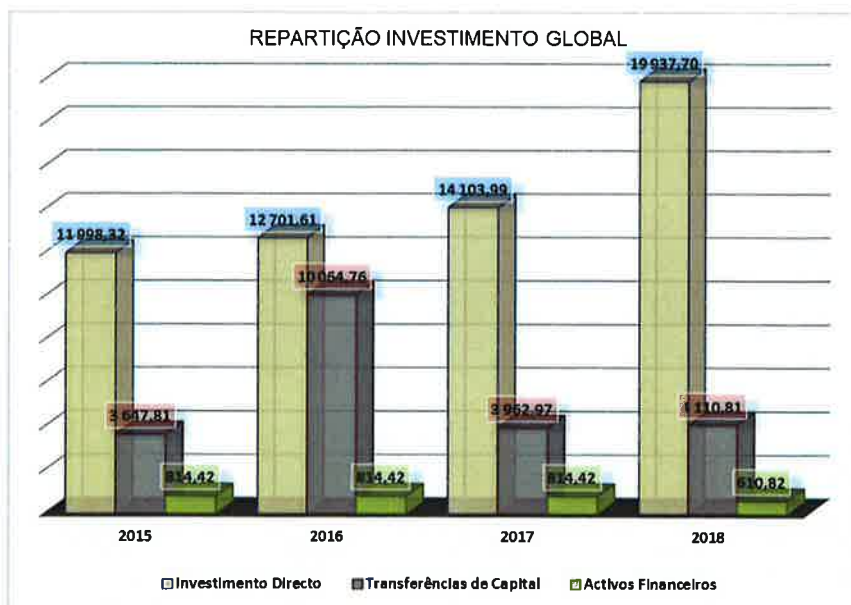
9
 [Handwritten signatures and initials]

Contudo, apesar do acréscimo patente no investimento global levado a cabo pelo Município, ter exibido uma maior presença no cômputo geral da despesa, como se pode aferir pelo rácio investimento Global/Despesa Total, cujo valor rondou os 16,78%, face aos 14,51% alcançados em 2017, estas despesas continuam a posicionar-se em terceiro lugar na captação dos recursos financeiros ao dispor do Município, absorvendo destes cerca de 16,47%.

Assim, é no investimento realizado diretamente pela Autarquia que o investimento global continua a encontrar a sua principal base de sustentação, revelando o Investimento Direto um crescimento contínuo em todo o período em análise, com um peso de 80,58% em 2018, contra os exímios 16,67% alcançados pelas Transferências de Capital (se atendermos ao facto de que estas já obtiveram em 2016 um peso relativo de 42,68% do bolo do investimento global), evidenciando agora uma perda de importância relativa no total daquela componente, muito embora atingindo, em termos absolutos, um incremento na ordem dos 147,84 milhares de euros.

Com isto, pretende-se demonstrar que não obstante as várias aceções em que o termo «investimento» pode teoricamente ser tomado, o mesmo é aqui encarado numa ótica referente à despesa suportada com a aquisição de bens que contribuíram para a formação de capital fixo, demonstrando a preocupação e esforço que o Município se tem pautado, apostando no investimento em prol do desenvolvimento, a par da subvenção a entidades terceiras, como forma indireta de investimento. Tudo isto, se pode constatar por observação do gráfico Repartição do Investimento Global.

[Handwritten notes and signatures in blue ink on the right margin, including a large '9' at the top and several illegible signatures below.]



No que diz respeito ao peso do Investimento Local no total de investimento público, e reportando a dados de 2017, Portugal apresentou um valor superior (52,0%) à média Europeia (36,1%), o que sugere claramente uma maior intervenção, face aos homólogos europeus, dos Municípios portugueses, nas atividades de investimento público.

Esta realidade é congruente quando aplicada ao Município de Vila Nova de Gaia, como se pode constatar, pelo quadro ilustrativo sobre o Investimento Direto, desagregado pelas suas rubricas, permitindo agora analisar as áreas com maior impacto e de maior atuação municipal.

DISTRIBUIÇÃO DO INVESTIMENTO DIRETO

Descrição	2015		2016		2017		2018	
	Valor	%	Valor	%	Valor	%	Valor	%
Terrenos	298,39	2,49	153,89	1,21	268,02	1,90	3 845,21	19,29
Habituação	0,00	0,00	80,26	0,63	764,00	5,42	2 093,37	10,50
Edifícios	1 563,19	13,03	3 435,63	27,05	3 706,66	26,28	2 462,61	12,35
Construções Diversas	8 474,15	70,63	6 852,38	53,95	6 887,08	48,83	7 923,96	39,74
Material Transporte	296,78	2,47	78,28	0,62	116,82	0,83	260,22	1,31
Maquinaria e Equipamento	1 292,01	10,77	1 736,10	13,67	1 956,96	13,88	2 822,18	14,15
Locação Financeira	0,00	0,00	362,30	2,85	371,78	2,64	378,75	1,90
Outros	73,81	0,62	2,23	0,02	32,67	0,23	151,39	0,76
Investimento Direto	11 998,32	100,00	12 701,07	100,00	14 103,99	100,00	19 937,69	100,00

Milhares de euros

Apresentando o Investimento Direto uma constante desaceleração, no período compreendido entre 2013/2015, é gratificante constatar-se que 2016 marca o ponto de viragem na evolução desta componente, que tem vindo a prolongar-se, materializado no presente ano, no valor de 19.937,69 milhares de euros, com acréscimos consecutivos de 702,75 milhares de euros em 2015/2016, de 1.402,92 milhares de euros em 2016/2017 e finalizando com um arrebatador crescimento de 5.833,70 milhares de euros em 2017/2018.

Evidenciando no presente ano de 2018, uma taxa de execução de 51,71% e um peso relativo no total da despesa de 13,56%, comparativamente com o registado em 2017, de 40,60% e 10,83%, respetivamente, o Investimento Direto continua a ocupar a segunda posição mais relevante no cômputo das despesas de capital, exceção feita em 2016, cuja posição foi suplantada pelas Outras Despesas de Capital.

De seguida elenca-se, o contributo das principais componentes do investimento direto, por ordem decrescente de importância:

1. Construções Diversas – Mantendo um comportamento consentâneo com o seu grau de importância e sendo uma das principais frentes de intervenção do Município, estas despesas de capital têm vindo a ocupar a primeira posição dentro do investimento direto. Apesar que terem vindo a decrescer desde 2013, apresentaram sinais de retoma em 2018, exarando um valor de 7.923,96 milhares de euros, isto é, mais 1.036,89 milhares de euros face ao ano de 2017, com um peso relativo no total do investimento de 39,74% e um grau de execução de 51,95%. Privilegiando uma política empreendedora, as principais áreas de destaque foram:
 - 1.1. Os Viadutos, arruamentos e obras complementares, que exararam um total de 4.664,18 milhares de euros, têm vindo desde 2016 a apresentar valores a rondar esta fasquia, concretizando-se principalmente na Reabilitação da rede viária e sinalização centrada numa panóplia de empreitadas executadas por acordo quadro refletindo um investimento em 2018 de 2.830,02 milhares de euros, a Avenida da Republica até ao mar - Beneficiação/Construção de Estradas e Caminhos, Acessibilidades Clicáveis e Pedonais que somou uma quantia de 244,39 milhares de euros e a Requalificação da frente fluvial do rio Douro - marginal do areinho de Avintes, que absorveu cerca de 1.333,45 milhares de euros;
 - 1.2. A Iluminação pública, surge nesta gerência, como o segundo maior encargo dentro do grupo em análise, perfazendo um total de 1.348.62 milhares de euros, em antítese com o valor exarado de 154.41 milhares de euros em 2017, revelando um investimento acentuado de 1.194,20 milhares de euros resultante basicamente do acordo quadro no âmbito da realização de intervenções nas áreas das Infraestruturas, Instalações elétricas e de climatização que materializaram-se em 1.321,82 milhares de euros;
 - 1.3. As Instalações Desportivas e Recreativas surgem com um contributo de 958,22 milhares de euros, evidenciando um crescimento paulatino desde 2016, destacando-se em 2018, pela realização de um conjunto de ações passando pela manutenção e reparação de vários equipamentos desportivos num total de 205,29 milhares de euros, pela realização da empreitada de construção do Pavilhão Municipal de Avintes com um investimento de 709,15 milhares de euros, pela construção do campo de futebol



de sete no empreendimento de Balteiro que somou 12,88 milhares de euros, a par da empreitada de execução de área para armazenamento de produtos químicos da Piscina Municipal de Maravedi com um dispêndio de 30,90 milhares de euros;

1.4. Numa rubrica mais abrangente designada por Outros e que aglutina igualmente uma grande variedade de investimentos não refletidos nas demais rubricas, contemplaram um total de gastos consubstanciados em 678,27 milhares de euros, destacando-se:

- Empreitada da Plataforma de acolhimento e tratamento animal – 369,19 milhares de euros;
- Empreitada de alimentação artificial das praias a sul da ribeira do ralo e dunas mar – 119,45 milhares de euros;
- Reperfilamento da Avenida Diogo Leite – 113,05 milhares de euros;
- Construção de vários parques infantis no concelho – 47,54 milhares de euros,

2. Terrenos – Apresentando em anos anteriores valores muito mais exíguos, emerge em 2018, com uma quantia de 3.845,21 milhares de euros, com um peso relativo no investimento total de 19,29% e um grau de execução de 82,53%, refletindo face a 2017 um acréscimo de 3.577,19 milhares de euros, sendo o segundo maior investimento ocorrido nesta rubrica desde 2014.

Abarcando um vasto leque de expropriações e aquisições diversas de terrenos no âmbito de um amplo conjunto de investimentos levado a cabo pela autarquia, destacam-se como os de maior envergadura:

2.1. Aquisição de terreno para construção em Santa Marinha, Devesas, no valor de 2.500,00 milhares de euros, constituindo um dos núcleos da antiga Cerâmica das Devesas, a Câmara Municipal de Vila Nova de Gaia pretende instalar naquele local um museu sobre a história da cidade bem como um parque de estacionamento público;

2.2. Aquisição de terreno sito no lugar de Panaçais, à União de Freguesias de Pedroso e Seixezelo no âmbito do programa municipal de apoio ao arrendamento, especificamente no amago de aquisição e/ou construção de casas municipais para publico específico como jovens ou famílias monoparentais (276,00 milhares de euros);

- 2.3. Aquisição de prédios urbanos que constituem o Campo de Santiago propriedade do Clube de Futebol de Oliveira do Douro (414,08 milhares de euros);
- 2.4. Aquisição de terrenos sitos na Alameda de Santa Eulália para construção do Centro Cívico e ampliação do cemitério de Oliveira do Douro (235,00 milhares de euros);
3. Maquinaria e Equipamento – Continuando a manter a terceira posição, enquadrando vários investimentos, designadamente, Equipamento de informática, software, Equipamentos administrativos e Básico, como sendo os mais representativos, evidenciaram custos adicionais crescentes totalizando em 2018, um investimento já considerável de cerca de 2.822,18 milhares de euros, o mais alto do quadriénio, com uma taxa de realização de 52,41% e um peso relativo de 14,15%;
4. Edifícios – Ocupando outrora a segunda posição de entre as várias rubricas integrantes do investimento direto, desceu duas posições em 2018, assumindo um custo efetivo de 2.462,61 milhares de euros, refletindo um decréscimo de 1.244,05 milhares de euros face ao ano económico anterior, ostentando um peso relativo no investimento direto de 12,35% e um grau de execução de 24,80%.

Abarcando várias valências, as de maior destaque são os investimentos efetuados nas Escolas com um total de 1.408,20 milhares de euros, seguido pelas Instalações de Serviços que somaram 758,32 milhares de euros;

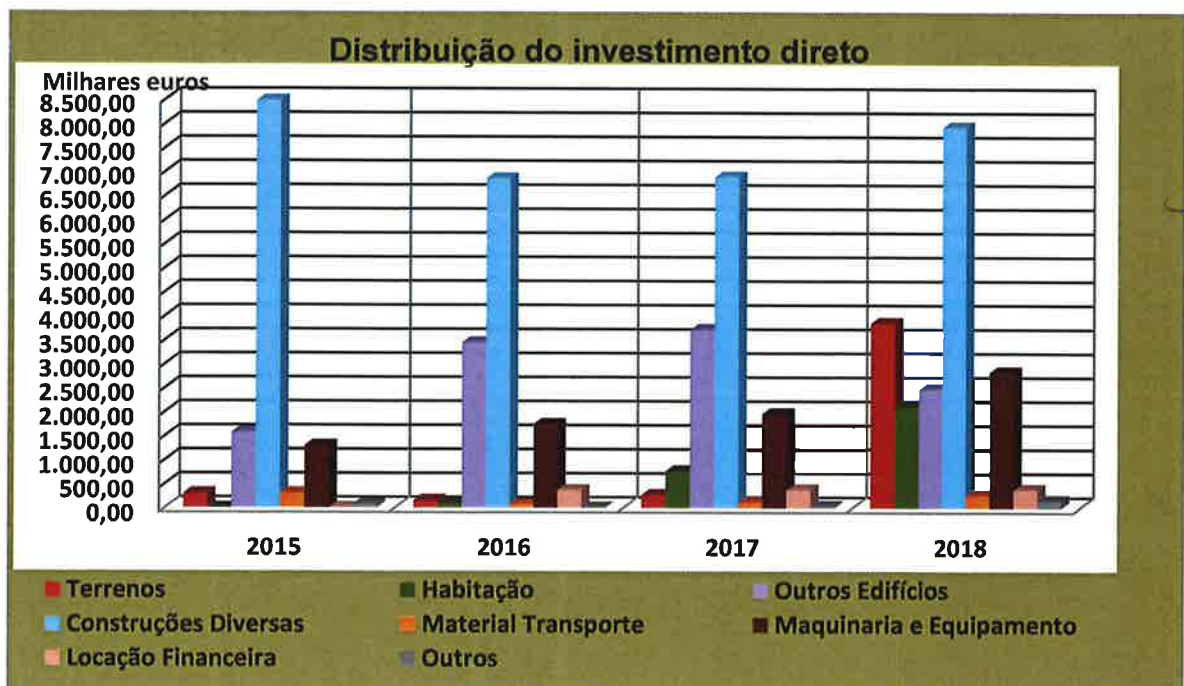
5. Habitação - A quinta prioridade no âmbito das políticas ativas do Município, que outrora nos anos de 2014/2015 estava ausente da política de investimento, surge aos poucos com maior expressividade na área de atuação municipal, com um desembolso na ordem dos 2.093,37 milhares de euros em 2018, com um crescimento de 1.329,37 milhares de euros face ao ano passado, reveladora de uma taxa de execução de 86,71% e um peso relativo de 10,50%.

Do custo efetivado nesta rubrica do investimento, surge um conjunto de reabilitações, reparações e manutenções levadas a cabo no âmbito de vários empreendimentos sociais que abarcaram um total de 1.737,59 milhares de euros em 2108, a par ainda de uma outra verba que surge pela primeira vez, no âmbito do Plano Estratégico de Desenvolvimento Urbano – PEDU no total de 355,78 milhares de euros distribuídos no amago do Núcleo Histórico do Esteiro em Avintes – 275,40 milhares de euros, Núcleo

Histórico Ribeirinho do Espinheiro em Avintes – 70,00 milhares de euros e Núcleo Histórico de Arnelas – 10,38 milhares de euros;

Revelando por fim, as restantes componentes do investimento Direto uma menor expressividade, pese embora não sendo menos importantes, constituem parte integrante daquele, o Material de Transporte com um registo de 260,22 milhares de euros, a Locação Financeira cujo valor de 378,75 milhares de euros é referente ao contrato de locação financeira do prédio urbano sito na Rua Valente Perfeito que alberga as instalações do Instituto de Emprego e Formação Profissional de Gaia, e por fim uma rubrica de carácter residual designada por Outros com um montante de 151,39 milhares de euros, que não ultrapassaram no conjunto no cômputo geral do investimento realizado diretamente pela autarquia, a fasquia de 3,97%.

O gráfico seguinte esquematiza o comportamento das várias rubricas adstritas ao investimento direto nos quatro anos em estudo.



Passando para a segunda grande componente do Investimento Global, designada de Transferências de Capital, que possui características semelhantes à sua homóloga de carácter corrente, tem subjacente a ideia de se destinarem a financiar despesas de capital das unidades recetoras, permitindo com isto, promover o desenvolvimento social, económico, cultural, ambiental e tecnológico das comunidades.

9
 Auto
 as
 sup
 to
 ff
 D
 B

A modernização do poder local envolve uma cada vez maior proximidade com os cidadãos, cuja rápida alteração dos seus circuitos de vida obriga as administrações autárquicas a maiores desafios impondo-lhes novas políticas municipais, maior adaptação às exigências de uma sociedade em permanente mutação, maior eficiência e capacidade de adaptação das suas políticas sectoriais de intervenção local.

TRANSFERÊNCIAS DE CAPITAL

Descrição	2015		2016		2017		2018	
	Valor	%	Valor	%	Valor	%	Valor	%
Freguesias	2.371,20	65,00	4.846,67	48,15	2.238,76	56,49	2.147,87	52,25
Empresas Municipais	8,08	0,22	2.294,38	22,80	0,00	0,00	0,00	0,00
Outras Transferências	1.268,52	34,77	2.923,71	29,05	1.724,21	43,51	1.962,94	47,75
Total	3.647,81	100,00	10.064,76	100,00	3.962,97	100,00	4.110,81	100,00

Milhares de euros

Espelhado no quadro anterior, verifica-se que a política de subvenção a entidades terceiras, centrou-se particularmente, desde 2017, nas Freguesias do concelho, no apoio às Instituições sem fins lucrativos, acrescendo ainda em 2018, a realização de um acordo de cooperação firmado com o IP Património - Administração e Gestão Imobiliária, S.A.

As Transferências de capital, no ano a que se reporta a presente gerência, perfizeram um montante total de 4.110,81 milhares de euros, sendo o segundo mais alto valor do período, a seguir ao ano de 2016, que rondou os 10.064,76 milhares de euros, revelando um ligeiro acréscimo de 147,84 milhares de euros em relação ao registado ao ano transato de 3.962,97 milhares de euros.

Concorreram para este facto as Outras Transferências de Capital, englobando estas as transferências para as Instituições Sem Fins Lucrativos e para o IP Património, S.A. que somaram 1.962,94 milhares de euros em 2018, com uma taxa de execução de 67,82 % e 62,37%, respetivamente, e com um acréscimo de 238,73 milhares de euros em relação ao ano transato, em detrimento das Transferências para as Freguesias que embora, apresentando um montante absoluto superior, materializando-se em 2.147,87 milhares de euros e com uma taxa de execução de 93,46%, evidenciaram uma ligeira desaceleração em 2018, com um decréscimo de 90,88 milhares de euros comparativamente com o ano transato.

Assim, as Transferências de Capital caracterizaram-se, no período de 2017/2018:

- ✓ Instituições Sem Fins Lucrativos que rececionaram, um total 1.870,26 milhares de euros, com uma polivalência nos vários domínios adstritos:
 - I) Apoio a Instituições de solidariedade social – 499,00 milhares de euros;
 - II) Apoio a Bombeiros Voluntários – 109,00 milhares de euros;
 - III) Apoio a coletividades desportivas/recreativas – 620,91 milhares de euros;
 - IV) Apoio a coletividades e Instituições – 326,6 milhares de euros;
 - V) Transferências para instituições no âmbito de instalações – 198,82 milhares de euros;
 - VI) Contratos para o desenvolvimento desportivo – 128,38 milhares de euros;

Ainda a destacar a transferência para a administração central, mais concretamente para o IP Património - Administração e Gestão Imobiliária S.A, no âmbito do Protocolo de Cooperação para a instalação de escadas metálicas e dois elevadores na estação General Torres (concessão de utilização do corredor ferroviário), correspondente a 50% e materializado em 92,67 milhares de euros.

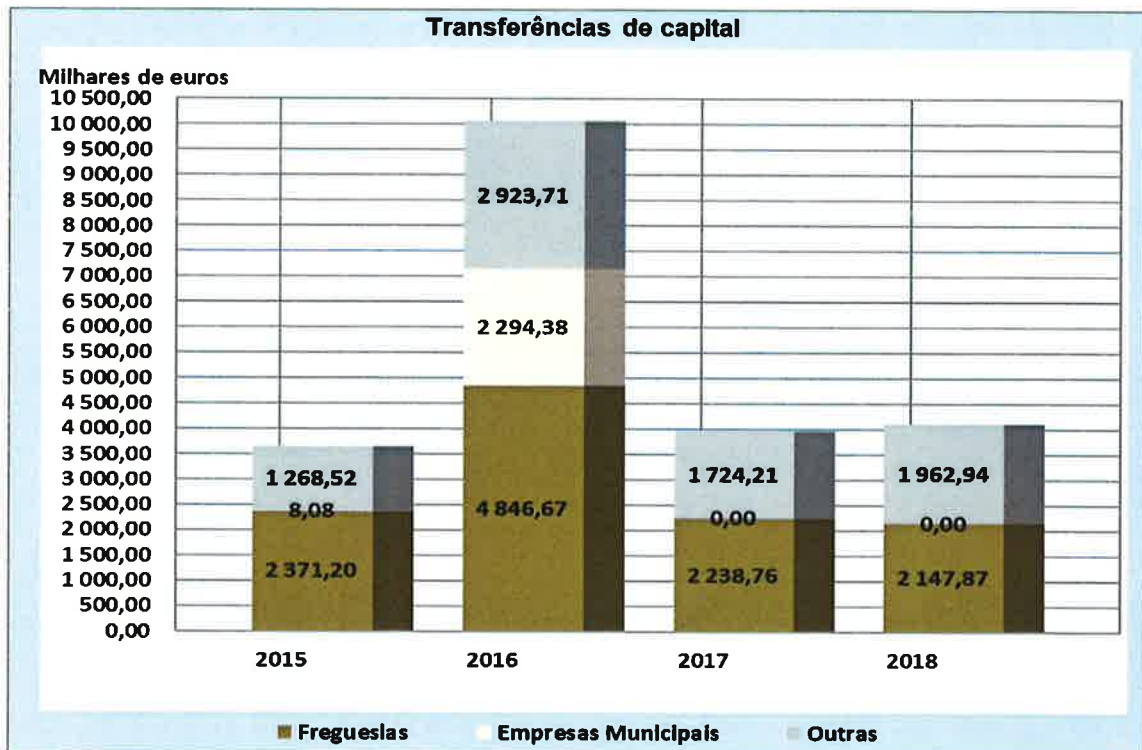
No que concerne às transferências de capital para as Freguesias, estas têm vindo a manter-se no mesmo patamar com ligeiríssimos decréscimos no período em análise, com exceção mais uma vez, do ano de 2016, perfazendo no exercício em estudo um montante de 2.147,87 milhares de euros, discriminados por:

- Transferências para as freguesias no âmbito de acordos de execução/contrato interadministrativos – 2.073,10 milhares de euros;
- Acordo de Colaboração entre o Município de Vila Nova de Gaia e a União de Freguesias de Pedroso e Seixezelo para apoio á construção da capela mortuária – 50,00 milhares de euros;
- Acordo de Colaboração entre o Município de Vila Nova de Gaia e a Freguesias de Avintes para requalificação das capelas mortuárias – 24,77 milhares de euros;

Resta referir que no sentido de se concluir o presente estudo da componente Transferências de Capital, o período em estudo ficou marcado pela ausência destas transferências para as

Empresas Municipais, decorrido da entrada em vigor da Lei nº 50/2012, de 31 de agosto em que foram proibidos os subsídios ao investimento das Empresas Municipais, exceções feitas ao ano de 2016, cujo montante exibido foi adstrito ao pagamento de uma regularização de créditos, respeitante ao processo PROHABITA e em 2015, cujo valor total de transferências de capital para as Empresas Municipais (8,08 milhares de euros) respeita, unicamente, a uma transferência para Gaiurb, EM, ao abrigo de um contrato-programa de 2012 e de uma comparticipação, no âmbito do programa Recria.

Para concluir, e em resumo, apresenta-se o gráfico seguinte:



A terceira e última componente integrada na composição do Investimento Global, e designada Ativos Financeiros, registou um comportamento constante entre 2015/2017, consentâneo com a participação do Município no Fundo de Apoio Municipal (FAM), com contribuição obrigatória, bem como, do Governo Central, e que se traduz num mecanismo de solidariedade e coresponsabilidade financeira por parte da totalidade dos Municípios. Com a entrada em vigor do Orçamento do Estado para 2018, foi alterado o artigo 19.º da Lei nº 53/2014, de 25 de agosto, através da qual a subscrição do capital social do FAM foi alterada por redução dos montantes anuais a realizar pelo Estado e pelos municípios, pelo que a subscrição de capital prevista para esta Edilidade para o ano de 2018, foi de 610,82 milhares de euros.

[Assinatura manuscrita]

Outras Despesas

Um último grupo componente da Estrutura Global da Despesa, são as designadas Outras Despesas, que agregam em si, as Transferências Correntes para as Freguesias e para as Empresas Municipais, neste ultimo caso, respeitantes a fluxos não reembolsáveis que, em termos orçamentais, são classificados como subsídios com o objetivo de influenciar níveis de produção, preços ou remunerações dos fatores de produção, acrescentando àquela componente, as Outras Despesas de Capital, que se tratando de um agrupamento de carácter residual, inclui entre outras despesas, as inerentes a restituições e indemnizações de capital.

As Outras Despesas, somaram no ano económico em análise um valor de 11.526,95 milhares de euros, ocupando este grupo a quarta e última posição no cômputo total da despesa com um peso relativo de 7,84%. Contudo, estas despesas revelaram um incremento face a 2017 de 2.968,23 milhares de euros, constituindo o segundo valor mais alto no intervalo temporal em avaliação e o mais elevado grau de execução mensurado em 93,59%.

Embora com prevalência das Transferências Correntes e Subsídio sobre as Outras Despesas de Capital, como se pode atestar através da construção do quadro seguinte, pretendeu-se aqui destacar que estruturalmente em 2016 foi um ano particular, no qual a sobreposição do dispêndio com Outras despesas de Capital face ao valor evidenciado pelas Transferência Correntes e Subsídios, teve como fator responsável o elevado montante daqueles gastos (13.545,70 milhares de euros), advindo das indemnizações relacionadas com processos judiciais antigos reflexo de dois processos condenatórios do Município de Vila Nova de Gaia identificados como o caso da Cimpor S.A e do processo da VL9, cujo pagamento implicou uma indemnização de 2.535,93 milhares de euros e 10.054,74 milhares de euros, respetivamente.

OUTRAS DESPESAS

Descrição	2015		2016		2017		2018	
	Valor	%	Valor	%	Valor	%	Valor	%
Transferências correntes e subsídios	4.290,09	83,43	8.122,48	37,49	7.981,87	93,26	11.072,56	96,06
Outras Despesas de Capital	852,11	16,57	13.545,70	62,51	576,86	6,74	454,40	3,94
TOTAL	5.142,20	100,00	21.668,18	100,00	8.558,73	100,00	11.526,96	100,00

Milhares de euros

[Handwritten signatures and initials in blue ink, including a large signature at the top and several smaller ones below.]

Assim, os valores contidos na rubrica Outras Despesas de Capital, apresentaram ao longo do período em análise, ligeiros decréscimos, à exceção do ano de 2016, como já se mencionou anteriormente, consubstanciando-se em 2018 no valor mais baixo do período mensurado nos 454,40 milhares de euros, dos quais 376,00 milhares de euros foram adstritos a indemnização de capital à entidade Britalar relativamente ao processo de construção e concessão de exploração do mercado municipal da Afurada e espaço destinado a restaurante, revelando um peso relativo no total das Outras Despesas de 3,94% e um grau de realização na ordem dos 71,00%.

Seguidamente, segmentar-se-á as despesas com Transferências Correntes e Subsídios, também elas efetuadas para entidades terceiras, para financiar despesas daquela natureza, sem qualquer contrapartida para a Autarquia, cujo reforço destas despesas em 2018, no global das suas componentes, deverá ser visto como sinal representativo de um esforço financeiro visando, com o auxílio a estas entidades, a criação de uma maior e mais eficiente melhoria das condições na prestação de serviços aos cidadãos.

TRANSFERÊNCIAS CORRENTES E SUBSÍDIOS

Descrição	2015		2016		2017		2018	
	Valor	% do Total da Despesa	Valor	% do Total da Despesa	Valor	% do Total da Despesa	Valor	% do Total da Despesa
Freguesias	584,38	0,47	1.096,85	0,72	1.847,28	1,42	2.592,45	1,76
Empresas Municipais	2.355,82	1,91	4.450,84	2,94	3.522,00	2,71	4.331,74	2,95
Outras Transferências	1.349,89	1,10	2.574,79	1,70	2.612,58	2,01	4.148,37	2,82
Total	4.290,08	3,49	8.122,48	5,37	7.981,87	6,13	11.072,56	7,53

Milhares de euros

Assim, por observação do quadro discriminativo da composição das Transferências Correntes e Subsídios, é fácil verificar que o valor exarado de 11.072,56 milhares de euros, em 2018, deveu-se ao aumento generalizado de cada uma das suas subcomponentes, materializado num aumento pecuniário total de 3.090,69 milhares de euros e com uma evolução positiva global na ordem dos 38,72% face a 2017, contrariando assim, a descida evidenciada naquele ano relativamente a 2016. Absorvendo 96,06% do total das Outras Despesas, as Transferências Corrente e Subsídios, exararam o mais alto grau de execução de todo o período, perfazendo no ano desta gerência os 94,82%.

Conclui-se que foram as Outras Transferências que perfizeram 4.148,37 milhares de euros, aquelas que maior contributo deram no impulso das despesas em análise de 2017/2018, com uma variação positiva de 58,78%, mensurado numa mais-valia de 1.535,79 milhares de euros, pese embora, não sejam as mais expressivas no cômputo total das Transferências Correntes e Subsídios, evidenciando um peso relativo de 2,82%. Congregando uma panóplia de verbas atribuídas para os mais variados fins, destacam-se principalmente:

1. Instituições Sem Fins Lucrativos – Revelando o valor mais alto de todo o quadriénio, as transferências correntes para estas entidades contemplaram uma quantia de 3.494,06 milhares de euros, comparativamente com a verba transferida de 2.438,67 milhares de euros em 2017, evidenciando uma crescente política de preocupação e apoio às mais variadas instituições e coletividades do concelho, destacando-se:
 - a) Projeto educativo Gai@prende+ - No sentido de dar resposta, face às crescentes necessidades e transformações sociais, torna-se premente olhar para o papel desempenhado pela educação e pela escola, combatendo desequilíbrios sociais e melhorando a qualidade de vida da famílias, oferecendo igualdade de oportunidades e correspondendo a uma forma de gestão descentralizada e partilhada, mediante acordos e protocolos com vários agentes socioeducativos do concelho, fez em 2018 um valor de 849,56 milhares de euros;
 - b) Apoio a coletividades desportivas e recreativas, assim como, instituições culturais que ascenderam, neste exercício, a 837,13 milhares de euros;
 - c) Projeto educativo municipal Gai@prende + i – Desenvolvido e articulado com entidades da deficiência e agrupamentos de escolas do concelho, visa a oferta de terapias e atividades assistidas, potenciando o desenvolvimento de competências, ocupação e dinamização dos tempos livres nas interrupções letivas, com um valor total de 386,05 milhares de euros;
 - d) Apoios concedidos às Associações Humanitárias de Bombeiros Voluntários do concelho que mobilizaram uma quantia de 399,69 milhares de euros;



- e) Apoios a Instituições de Solidariedade Social que mensuraram uma verba adstrita a várias instituições num total de 343,65 milhares de euros;
2. Transferências correntes em cumprimento do contrato de Serviço Público celebrado entre o Estado, a Área Metropolitana do Porto e os STCP - Municipalização do serviço explorado pelo STCP - 567,75 milhares de euros;
 3. Programa Municipal GAIA+INCLUSIVA no âmbito do apoio à Habitação e ao arrendamento – 68,47 milhares de euros;
 4. Atribuição de Bolsa de Mérito Ricardo Quaresma – 7,50 milhares de euros;
 5. Transferências efetuadas no âmbito de acordos de colaboração entre o Município e várias Escolas do Concelho para apoio a atividades educativas com vista a continuidade e implementação de projetos novos – 10,60 milhares de euros;

A tendência de reformas do setor público, no sentido de impor critérios de eficiência, implicou um conjunto de reconfigurações nas formas organizacionais de prestação de serviços públicos. Um dos aspetos mais salientes dessa tendência foi a transferência da prestação de bens e serviços para outras entidades do setor público.

Tal tendência também se verificou ao nível da Administração Local, com a profusão de atividades autárquicas transferidas para o SEL (Setor Empresarial Local). Estando o SEL de Vila Nova de Gaia atualmente restringido a duas entidades municipais (Gaiurb e Águas de Gaia), é de vital importância a estabilização das contas destas entidades, resultante de um processo de consolidação estrutural das mesmas, não só para o bom desempenho económico e financeiro do município como para dotá-las de mecanismos capazes de prepará-las para a prossecução dos seus objetivos.

Assim, a componente reveladora de uma participação muito significativa e com o segundo maior contributo de 809,74 milhares de euros, face a 2017, foram os Subsídios atribuídos ao sector empresarial local, que oneraram em 2018 o erário municipal no montante de 4.331,74 milhares de euros, apesar de manifestarem ao longo de todo o quadriénio em avaliação a maior expressividade no cômputo total das Transferências Correntes e Subsídios, com um peso relativo de 2,95%.

Assim, discriminam-se seguidamente os valores subvencionados às Empresas Municipais:

- ✓ Gaiurb, E.E.M – Após ter passado pelo processo de incorporação das empresas Gaiasocial, E.E.M e CidadeGaia, SRU, esta empresa tem sido alvo de um processo de priorização a nível da reestruturação do seu objeto, dos seus meios e da sua finalidade no universo municipal, diligenciando no sentido da sua sustentabilidade e equilíbrio financeiro e económico.

No presente ano, destaca-se o contrato programa estabelecido que tem por finalidade dotar a entidade para o desenvolvimento dos objetivos, atividades e funções de desenvolvimento económico local decorrente da delegação de serviço público concretizado no seu objeto estatutário com um valor total de 3.000,00 milhares de euros.

Acrescente-se ainda, a transferência de uma outra verba de 785,74 milhares de euros, referente a cobertura de resultado líquido negativo antes de impostos relativa a prestação de contas de 2017 e por fim, a transferência de 246,00 milhares de euros no âmbito do Programa de Dinamização da Economia Local para 2018;

- ✓ Águas de Gaia EM,SA – Após encetarem um processo de reestruturação económico-financeira, visando a recuperação e a sustentabilidade organizacional da mesma, assim como, da internalização da empresa Parque Biológico, as Águas de Gaia passaram a patentear exercícios com evidente saldo positivo das suas contas. Desta forma, o registo no presente ano da transferência de uma verba de 300,00 milhares de euros, encontra-se adstrita ao Contrato de Programa estabelecido com esta entidade com especificação de obrigações mútuas e Plurianuais no âmbito da subvenção para o exercício de 2018;

A última componente, mas a não menos importante, converge para as Transferências Correntes realizadas para as Freguesias, no âmbito da Lei n.º 75/2013, de 12 de Setembro. Manifestando este tipo de despesa uma crescente evolução em todo o período temporal em estudo, representativo da preocupação de uma política mais assertiva na maior proximidade com as populações, mediante a criação de mecanismos que possibilitem desenvolver os fins para os quais foram criados, é notório o grau de importância que estas despesas têm vindo a representar no orçamento municipal.

Assim, destaca-se que o valor atribuído àquelas entidades mais que quadruplicou, perfazendo no presente ano uma verba de 2.592,45 milhares de euros contra o montante registado com 2015, de 584,38 milhares de euros, evidenciando uma taxa média de crescimento de 65,51%,

registrando um incremento face ao ano anterior de 745,17 milhares de euros e um grau de execução elevado centrado num percentual de 98,74%. Particularizando o valor afeto em 2018, poder-se-á aferir o seguinte:

- Transferências correntes no âmbito dos acordos de execução e contratos interadministrativos com todas as Freguesias do concelho que ascenderam a 2.332,45 milhares de euros;
- Ao nível das atividades de ação social – GAIA+INCLUSIVA - no eixo de apoio na carência económica e emergência social, transferências no valor de 260,00 milhares de euros;

COMPARAÇÃO DA RECEITA E DESPESA

Concluída toda a avaliação, entre os dois grandes agrupamentos que compõem a estrutura do orçamento municipal, em cada um dos seus capítulos – Receita e Despesa – assim como, da caracterização pela sua natureza em corrente e capital, proceder-se-á ao estudo comparativo entre estas duas grandezas.

Uma vez que, com o Novo Regime Financeiro aprovado em 2013 (Lei n.º 73/2013 – RFALEI) cujo objetivo foi “ajustar o paradigma das receitas autárquicas à realidade atual, aumentar a exigência e transparência ao nível da prestação de contas, bem como dotar as finanças locais dos instrumentos necessários para garantir a efetiva coordenação entre a Administração Central e Local, contribuindo assim para o controlo orçamental e para a prevenção de situações de instabilidade financeira”, houve uma preocupação acrescida relativamente ao controlo e prevenção do desequilíbrio financeiro, pelo que este capítulo é dedicado à comparação entre o volume da despesa e o volume da receita, pelo facto de a sustentabilidade das finanças autárquicas assentar no equilíbrio destas duas componentes orçamentais.

Pautou-se assim, pela comparação entre a receita cobrada e a despesa paga, essencialmente, para cálculo dos saldos de gerência.

Pelo exposto, estruturou-se toda a análise deste ponto na elaboração dos seguintes itens:

- Fluxos Monetários;
- Poupança Corrente;
- Fontes de Financiamento do investimento.

FLUXOS MONETÁRIOS

Descrição	2015			2016			2017			2018		
	Receita Cobrada	Despesa Efectuada	Diferença	Receita Cobrada	Despesa Efectuada	Diferença	Receita Cobrada	Despesa Efectuada	Diferença	Receita Cobrada	Despesa Efectuada	Diferença
Saldo inicial	1 040,73	0,00	1 040,73	1 902,49	0,00	1 902,49	14 045,50	0,00	14 045,50	17 371,56	0,00	17 371,56
Corrente	110 766,99	81 493,04	29 273,94	114 034,84	92 275,29	21 759,55	124 922,28	88 368,43	36 553,84	127 059,91	87 884,84	39 175,07
Capital	13 185,85	41 598,03	-28 412,18	49 480,22	59 096,69	-9 616,47	8 530,98	41 758,76	-33 227,78	22 653,93	59 085,25	-36 431,32
Total	124 993,57	123 091,08	1 902,49	165 417,55	151 371,98	14 045,50	147 498,76	130 127,20	17 371,56	167 085,40	146 970,09	20 115,31

Milhares de euros

Por análise do presente quadro e dado a complexidade do mesmo, sintetizou-se a informação esquematizando-a, de forma a torná-la mais perceptível, de modo a que os fluxos monetários resultantes da formação dos saldos correntes e de capital, bem como, a ocorrência da formação ou não de um saldo final, sejam avaliados numa perspectiva evolutiva.

Assim, entre o período 2015/2018, constata-se o seguinte comportamento:

- ✓ A formação do Saldo Corrente - tem sido francamente positivo, no período em estudo, demonstrando a supremacia das receitas correntes sobre a sua congénere da despesa, com uma evolução crescente ao longo do período, com exceção de 2015/2016 cujo decréscimo de cerca de 7.514,39 milhares de euros, se deveu à sobreposição do forte impulso das despesas correntes manifestado num acréscimo generalizado de todas as suas componentes, sobre a sua homologa da receita.

Contudo, no decorrer do período restante de 2016/2017 e 2017/2018, notou-se uma evolução sempre positiva das receitas correntes, acompanhada pelo progressivo decréscimo das despesas correntes, registando-se no presente ano de 2018, um saldo corrente de 39.175,07 milhares de euros, bem patente no grau de cobertura das despesas correntes pela sua congénere da receita que se cifrou em 144,58%, a par de uma variação positiva face a 2017, de mais 2.621,23 milhares de euros;

- ✓ Relativamente à formação do Saldo de Capital – embora manifestando ao longo de todo o período, valores mais ou menos negativos, muito pela supremacia das despesas de capital sobre a sua congénere da receita, a sua evolução tem sido tendencialmente agravada, particularmente entre 2016/2017 e 2017/2018, com exceção do período

[Handwritten signatures and notes on the right margin of the page]

2015/2016, cuja recuperação do saldo de capital foi expressa numa redução em 18.795,71 milhares de euros, que ocorreu pelo forte incremento registado na receita de capital com um encaixe de mais 36.294,37 milhares de euros, sobrepondo-se ao incremento da sua homóloga da despesa de 17.498,68 milhares de euros.

Contudo, é de notar que o ano 2016, como já foi anteriormente avaliado, representou um ano atípico, dado o facto de por um lado, se ter recorrido a empréstimo para saneamento financeiro, e por outro, o Município ter sido alvo de um conjunto de processos judiciais com uma grande repercussão no orçamento da autarquia.

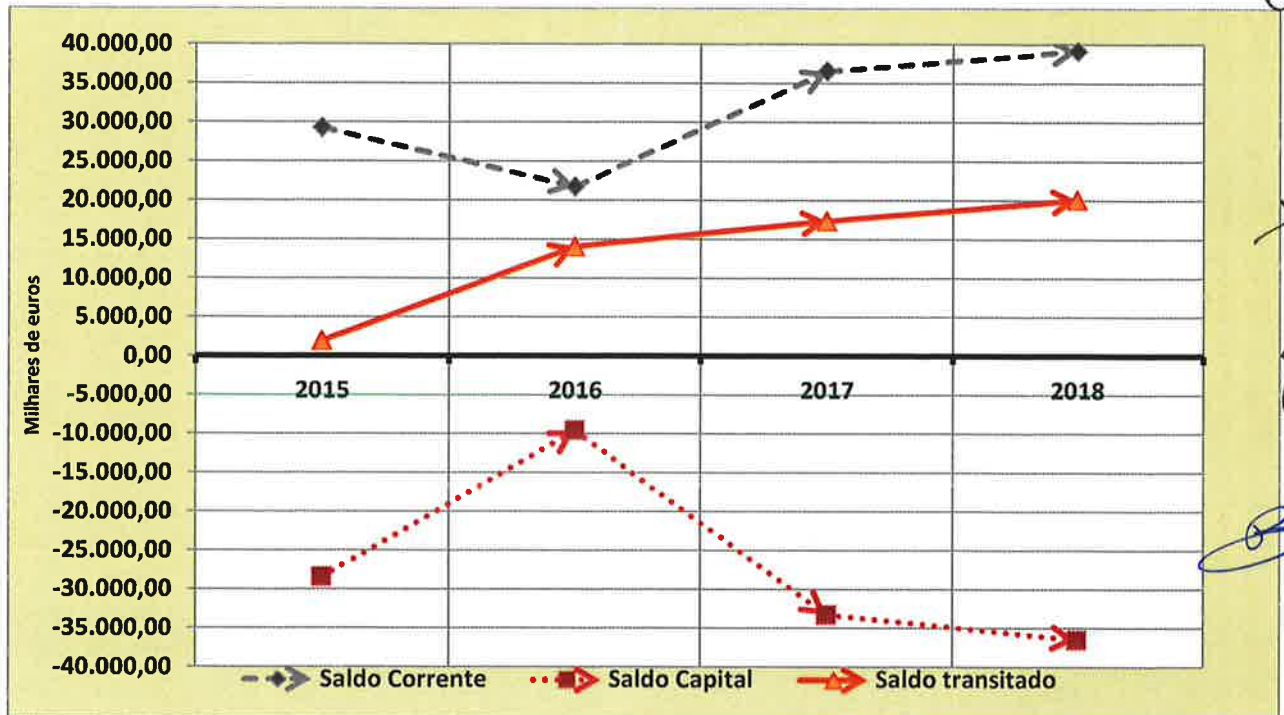
Relativamente ao período 2017/2018, apesar de um agravamento do saldo de capital em 3.203,54 milhares de euros, resultando do aumento de ambas as componentes da receita e despesa, com maior ênfase da última sobre a primeira, a situação é igualmente peculiar, dado ter sido um ano caracterizado por um comportamento decorrente da prerrogativa constante no OE, na realização de operações de substituição de dívida, consubstanciada na contração de um empréstimo de MLP para exclusiva liquidação antecipada de outro já constante do endividamento municipal, desde que da operação resultasse uma diminuição nos encargos totais com o novo empréstimo a contratar, o que se verificou;

- ✓ Formação do Saldo Transitado – Resultante da conjugação da diferença entre a receita cobrada acrescida do saldo da gerência anterior e a despesa efetuada, pode-se aferir que ao longo de todo o período 2015/2018, esta edilidade tem vindo a lograr de um saldo final crescente, pautando-se no último ano, com um valor francamente positivo e mensurado em 20.115,31 milhares de euros, comparativamente com o saldo final obtido em 2015 de apenas 1.902,49 milhares de euros, fruto da grande fosso criado entre o saldo corrente e de capital.
- ✓ Mais se constata que, apesar de se denotar uma desaceleração do crescimento entre os saldos finais de cada ano, passando de uma variação positiva de 12.143,01 milhares de euros em 2015/2016, para 3.326,06 milhares de euros em 2016/2017 e 2.743,75 milhares de euros em 2017/2018, a concretização contínua de um saldo transitado para a gerência seguinte, tem vindo a surgir reforçado pelo saldo final do ano anterior, melhorando a sustentabilidade financeira municipal.

Apresenta-se de seguida o gráfico que permite visualizar a evolução dos saldos enumerados anteriormente, permitindo interpretar de que forma a dicotomia entre o

saldo corrente e de capital em cada ano, leva á formação do saldo final que transitará para a gerência seguinte.

SALDOS ORÇAMENTAIS

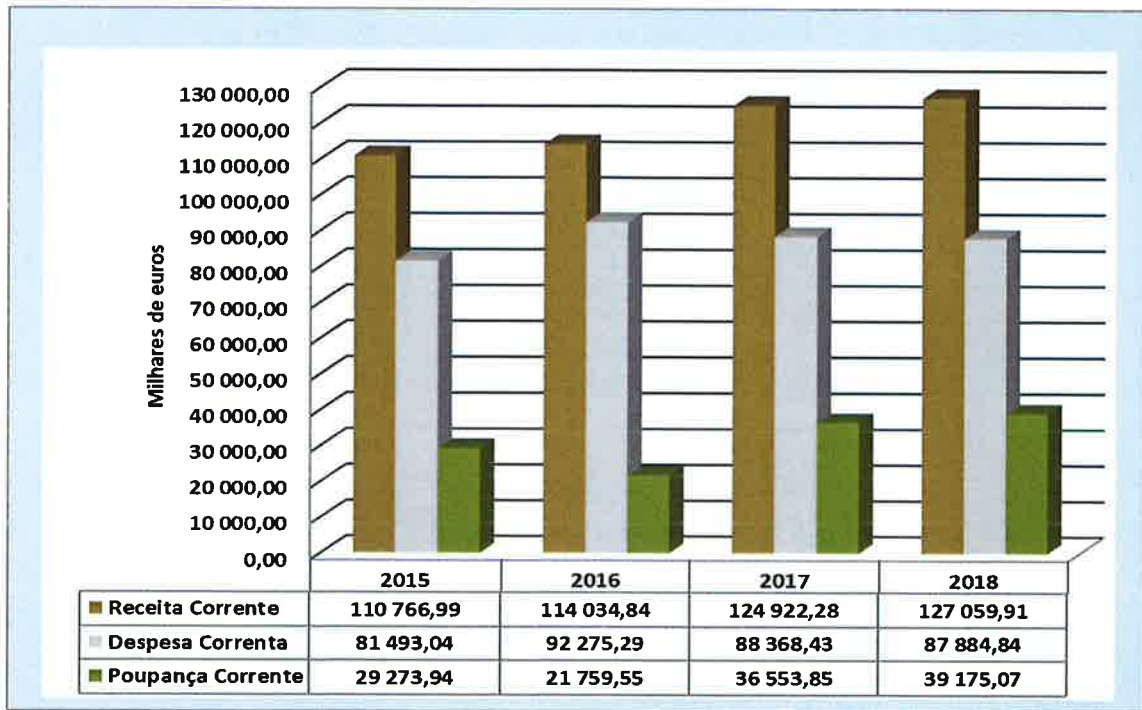


POUPANÇA CORRENTE

No âmbito da implementação da designada Reforma da Administração Local, já ocorrida em 2012, o enquadramento financeiro sofreu profundas modificações de controlo e de prestação de contas dos Municípios portugueses. Algumas dessas alterações resultaram do Programa de Assistência Económica e Financeira (PAEF) a Portugal. Do ponto de vista da atividade financeira do setor público local, a mais importante reforma foi a publicação do Novo Regime Financeiro (Lei n.º 73/2013 – RFALEI).

Com este Novo Regime Financeiro, procurou-se intervir sobretudo ao nível do controlo e prevenção do desequilíbrio financeiro. Um dos indicadores que permite verificar o ajustamento da despesa à receita dos Municípios, com vista à promoção da sua sustentabilidade financeira é a regra do Equilíbrio Orçamental apresentado no artigo 40.º, conjugado com o artigo 83.º da Lei 73/2013 de 31 de setembro, segundo o qual o saldo corrente, patente no gráfico elencado sobre a Poupança Corrente, deduzido das amortizações médias de empréstimos de médio e longo prazo, deverá ser sempre positivo, como veremos mais adiante.

POUPANÇA CORRENTE



Por referência aos dados patentes, é significativo realçar que a Poupança Corrente, resultante de uma maior racionalização orçamental, permitindo a obtenção de um rendimento acrescido para satisfação de necessidades futuras, se consumou em 2018, num montante de 39.175,07 milhares de euros, manifestando um novo valor histórico projetando o saldo corrente para valores nunca atingidos.

Observando os valores constantes da tabela, denota-se que a poupança corrente gerada no intervalo de 2015/2018, foi manifestamente caracterizada pela supremacia da receita corrente sobre a sua congénere da despesa, induzida por uma variação positiva e contínua da primeira, a par de um comportamento do lado da despesa materializado por um desagrevamento constante da mesma, particularmente desde 2016, permitindo deste modo, usufruir-se de um superavit crescente.

A prerrogativa da edilidade em poder gozar de um rendimento extra, permite-lhe aplicar este saldo corrente numa multiplicidade de cenários, nomeadamente:

1. Constituindo, em si, uma importante fonte de financiamento do investimento, no ano a que esta gerência se reporta, o patamar retratado pelo binómio Poupança

[Handwritten signatures and notes in the right margin]

Corrente/Despesa de Capital cifrou-se em 66,30%. Note-se que este rácio obteve um percentual de 87,54%, em 2017, sendo o mais elevado dos quatro exercícios, muito devido à forte redução das despesas de capital em 17.337,93 milhares de euros naquele ano, fruto da avultada contração ocorrida a título das transferências de capital (-6.101,79 milhares de euros) na sua generalidade, mas também marcada principalmente pela ausência de transferências para a Gaiurb, E.E.M, assim como, pela volumosa redução das indemnizações de capital incorridas pela Autarquia face a 2016 (-12.968,84 milhares de euros);

2. A segunda mais elevada taxa de financiamento da despesa total pela poupança corrente, no período em análise, cifrou-se em 2018 em 26,66% ilustrada pelo rácio Poupança Corrente/Despesa Total, ou seja, mais de um quarto dos gastos municipais são cobertos pela poupança gerada.

Apesar de se ter manifestado o maior volume de poupança corrente arrecadada, em 2018, o peso relativo desta no total da despesa sofreu um ligeiro decréscimo relativamente a 2017 de 1,43 p.p, essencialmente derivado do acréscimo da despesa total em 16.842,89 milhares de euros, exarada pelo avolumar registado no investimento direto (+ 5.833,71 milhares de euros) e dos passivos financeiros (+11.671,00 milhares de euros) no âmbito de operações de substituição de dívida.

3. Permite a cobertura total do investimento global realizado pela Autarquia de 24.659,33 milhares de euros no presente ano de 2018, revelando-se aquele o mais elevado de todo o período 2015/2018, como se pode analisar em capítulo próprio, cuja principal responsável foi a aposta no investimento direto, que apresentou valores record desde 2013 - 21.928,66 milhares de euros - sobejando ainda uma parcela de 14.515,74 milhares de euros para outros fins tidos como necessários para colmatar diferentes gastos, como por exemplo, as amortizações de empréstimos de MLP à banca que exararam um total de 12.730,88 milhares de euros;
4. Ou saldar na totalidade os encargos do Serviço da Dívida, com amortizações de capital e encargos financeiros que perfizeram um montante de 35.431,60 milhares de euros no presente exercício, o qual foi também o mais elevado em todo o intervalo 2015/2018, pelas razões já enumeradas na respetiva abordagem e que se prenderam essencialmente com a liquidação total do empréstimo do PAEL junto à DGTF.

A autonomia financeira municipal deve ser exercida no contexto do equilíbrio orçamental. Neste ponto, em 2018, o Município de Vila Nova de Gaia apresentou, mais uma vez, um valor positivo do saldo corrente deduzido das amortizações médias dos empréstimos de médio e longo prazo que ascendeu a 23.287,09 milhares de euros, traduzindo uma melhoria deste indicador em mais 2.621,22 milhares de euros face a 2017 (20.665,87 milhares de euros), quase cinco vezes mais relativamente a 2016 (4.790,67 milhares de euros) e mais do dobro comparativamente com 2015 (10.387,50 milhares de euros).

Todo este enquadramento, lança-nos agora, para uma avaliação de um tema igualmente sui generis, ou seja, a avaliação do contributo e de quais foram as fontes de financiamento que se encontram ao alcance do Município para fazer face a futuros investimentos. Abordaremos assim, seguidamente as Fontes de Financiamento do Investimento.

No quadro a seguir construído, acrescentou-se uma coluna intitulada de "Total por rubrica no período", uma vez que, aproveitando-se o facto de se ter subjacente uma análise temporal de quatro anos, pretendeu-se ilustrar qual o contributo final de cada uma das componentes das fontes de financiamento do investimento no total do quadriénio, para além da informação já contida e referente ao contributo individual de cada rubrica por ano.

Examinando o quadro, verifica-se que existe uma panóplia de receitas que têm como objetivo o financiamento do investimento, contudo, importa nunca negligenciar a procura de alternativas de captação de novas formas e oportunidades de financiamento, pesando sempre na decisão, questões que se prendem com a perda ou ganho de autonomia financeira, a facilidade na acessibilidade às fontes de financiamento, bem como a análise do impacto financeiro que onera o comprometimento com certos financiamentos.

FONTES DE FINANCIAMENTO DO INVESTIMENTO

Descrição	2015		2016		2017		2018		Total por rubrica no período
	valor	%	valor	%	valor	%	valor	%	valor
Venda de Bens de Investimento	220,37	1,55	3.812,19	7,80	204,78	0,61	322,50	0,79	4.559,84
Fundos Municipais de Capital	942,82	6,63	924,82	1,89	1.086,65	3,25	1.009,47	2,47	3.963,76
Out. Transf. Capital + Ativo Financeiro + Out. Rec. Capital	4.067,90	28,61	3.182,62	6,51	1.555,18	4,65	3.555,73	8,70	12.361,43
Empréstimos	7.946,71	55,89	41.406,88	84,71	5.618,66	16,81	17.693,72	43,31	72.665,96
Poupança Corrente - Amortização. Capital - Outras Despesas Correntes	3.153,45	0,00	-2.349,78	-4,81	10.923,25	32,67	896,02	2,19	12.622,94
Saldo Anterior	1.040,73	7,32	1.902,49	3,89	14.045,50	42,01	17.371,56	42,53	34.360,28
Total	17.371,97	100,00	48.879,23	100,00	33.434,01	100,00	40.849,00	100,00	140.534,21

Milhares de euros

Handwritten signatures and initials in black and blue ink, including a large '9' at the top and various scribbles and names below.

As Fontes de Financiamento do Investimento que subjazem aos meios disponíveis por esta edilidade, resultaram basicamente, das receitas de capital arrecadadas no exercício em apreço, acrescidas do diferencial resultante entre a poupança corrente e amortizações de capital e outras despesas correntes, sendo por fim, aditado o saldo transitado do ano anterior. Todos estes tributos em conjunto, ascenderam em 2018, ao montante de 40.849,00 milhares de euros, revelando-se o segundo mais alto com um encaixe face ao ano transato de mais 7.414,99 milhares de euros, contrastando com as oscilações apresentadas nos restantes períodos, nomeadamente:

- O elevado acréscimo de 31.507,25 milhares de euros de 2015/2016, explicado na sua essência pelo recurso ao saneamento financeiro para a reprogramação da dívida e a consolidação do passivo que infligiu o Município Gaiense, a par igualmente do crescendo verificado na Venda de Bens de Investimento em 3.591,82 milhares de euros, balizada pela venda em hasta pública das antigas instalações da Real Companhia Velha;
- O forte decréscimo no total das fontes de financiamento de 15.445,22 milhares de euros no período de 2016/2017, justificado pela marcada redução das receitas creditícias que mais que compensaram o avolumar de receita noutras componentes, como foi o caso do saldo positivo resultante da poupança corrente sobre as amortizações e outras despesas correntes, bem como, do saldo transitado;

Após o que foi mencionado anteriormente e analisando quanto à natureza da receita com maior valor contributivo como fonte de recurso do financiamento do investimento, ao longo dos últimos quatro anos, é notório que, embora os recursos creditícios continuem a revelar uma certa superioridade sobre os demais, destaca-se que nos dois últimos anos a génese da receita contributiva tem vindo a mudar, passando a emergir assim, outras formas de subvenção ao investimento.

Neste leque de tributos, analisar-se-á individualmente o historial de cada componente, para uma melhor apreensão das causas/efeitos inerentes à sua evolução no intervalo 2015/2018.

Observando o conteúdo do quadro acima elaborado, constata-se que a alternância das prioridades entre cada uma das componentes de financiamento do investimento foi variando ao longo dos quatro exercícios económicos, passando-se a analisar, cada uma per si de acordo com a respetiva ordem de disposição:



ao longo dos quatro exercícios económicos, passando-se a analisar, cada uma per si de acordo com a respetiva ordem de disposição:

1. Venda de Bens de Investimento – Ocupando normalmente a sexta e última posição, atendendo ao volume exarado nesta rubrica, em 2018, estas receitas perfizeram 322,50 milhares de euros, evidenciando um aumento de 117,72 milhares de euros relativo a 2017, correspondendo na sua grande maioria a rendimentos provenientes de alienação de terrenos em hasta pública a particulares ou a venda a entidades empresariais em prestações.

Em 2016, esta rubrica constituiu o segundo maior contributo no âmbito das fontes de financiamento, exarando um somatório de 3.812,19 milhares de euros consequência da venda das antigas instalações das Real Companhia Velha. Apesar de não ser em si a melhor forma de se captar novos recursos, uma vez que não deixa de ter subjacente uma certa lapidação do património municipal, o somatório desta receita de capital abarcando o quadriénio, contribuiu em 4.559,84 milhares de euros ocupando, nesta prestativa, a quinta posição;

2. Fundos Municipais de Capital – Constituindo uma receita alheia, resultante da repartição dos recursos públicos entre o Estado e o Município, a título de Fundo de Equilíbrio Financeiro de capital, carece de dizer que, cada município, através do seu órgão executivo, pode decidir da repartição desta subvenção, entre receita corrente e de capital, não podendo a receita corrente exceder 90 % do FEF. Assim, relativamente ao quantitativo deste recurso, o mesmo demonstrou uma conduta pouco flexível no quadriénio, com valores semelhantes, perfazendo em 2018, um montante de 1.009,47 milhares de euros, evidenciando um ligeiro decréscimo de 77,18 milhares de euros comparativamente ao ano transato e contabilizando um somatório nos quatro anos de uma quantia total de 3.963,76 milhares de euros, exercendo a sexta posição;
3. Outras Transferências de capital, Ativos Financeiros e Outras Receitas de capital – Ocupando outrora a segunda posição, nomeadamente no período decorrido entre 2013/2015, demonstrou uma perda de importância como recurso participativo no investimento entre 2016/2017, surgindo em 2018, com uma verba mensurada de 3.555,73 milhares de euros, revelando um acréscimo de 2.000,55 milhares de euros face a 2017, exercendo deste modo, o terceiro maior input como fonte de financiamento do investimento.

Apesar da ausência dos Ativos Financeiros nos anos de 2015 e 2018, foram precisamente nestes exercícios económicos, que se registaram os montantes mais elevados, advindos essencialmente das Outras Transferências de Capital, que em 2018 somaram 2.227,89 milhares de euros, enquadrado numa política convergente com os grandes desígnios globais do município no âmbito dos objetivos estabelecidos de Desenvolvimento Sustentável e Investimento Inteligente, procurando-se a captação de verbas aliadas a projetos cofinanciados, via Fundo Social Europeu, Fundo Coesão e Fundo Europeu de Desenvolvimento Regional apar de outras importâncias provenientes dos Serviços e Fundos Autónomos. Olhando para o conjunto arrecadado no período 2015/2018, verifica-se que o contributo deste recurso foi de 12.361,43 milhares de euros alicerçando, assim, a quarta posição;

4. Empréstimos - Despoletando o “ranking” como principal fonte de financiamento do investimento em quase todo o quadriénio, ressalta a prevalência do recurso ao crédito com um peso relativo de 43,31% no total daquelas, consubstanciando-se em 17.693,72 milhares de euros em 2018, quase em ex aequo com o Saldo Transitado de 2017 revelador de um peso relativo de 42,53%, assumindo o segundo valor mais expressivo do período em estudo, contrariando, assim, a evolução decrescente evidenciada de 2016/2017.

Muito embora diferente quanto à sua génese, em anos passados, os Empréstimos de Curto Prazo pesavam mais na estrutura como fonte de financiamento do investimento, a registarem valores de 7.500,00 milhares de euros em 2015, vindo sempre a decrescer até perfazerem em 2018, 3.000,00 milhares de euros. Em 2016 e no presente ano, inverteu-se essa tendência, surgindo maioritariamente os Empréstimos de Médio e Longo Prazo, cifrando-se em 35.406,88 milhares de euros e 14.693,72 milhares de euros, respetivamente.

Os motivos inerentes ao avolumar deste recurso naqueles dois anos são deveras divergentes, desde logo pelo facto de em 2016 a razão principal ter sido a contração do empréstimo para o saneamento financeiro, conquanto, em 2018, a evolução ocorrida ficou a dever-se à contração de um empréstimo de MLP para exclusiva aplicação na liquidação antecipada de outro empréstimo que já constava do endividamento da autarquia.

5
[Handwritten signatures and initials in black and blue ink]

Por fim, como seria de esperar, o contributo total deste recurso creditício ascendeu a 72.665,96 milhares de euros ao longo do período 2015/2018, posicionando-se na primeira linha como fonte de financiamento do investimento;

5. Poupança corrente deduzida das amortizações de capital e outras despesas correntes – Esta componente tem vindo a evidenciar comportamentos com um maior grau de volatilidade, no sentido em que já apresentou valores negativos em vários anos, como entre 2008/2010, 2013/2014 e mais recentemente em 2016, alternados com valores bem positivos, atingindo mesmo em 2011 quase em ex aequo com os empréstimos, a liderança como fonte de financiamento do investimento.

Apesar dos valores consideráveis patentes na Poupança Corrente nos últimos anos, foi no período de 2016/2017 que esta obteve um forte impulso retratado num acréscimo de mais 14.794,29 milhares de euros, devido essencialmente ao aumento das receitas correntes via Impostos Locais e Taxas multas e Outras Penalidades, a par da contração nas despesas correntes de 3.906,86 milhares de euros ilustrada na quebra acentuada dos Juros e Outros Encargos, que permitiu a este saldo corrente suplantar os aumentos registados, quer nas amortizações de capital quer, ainda, nas outras despesas correntes, e totalizar o segundo maior contributo ao investimento no total de 10.923,25 milhares de euros em 2017.

No presente ano a que esta gerência se reporta, não obstante esta fonte de financiamento ter representado um valor exíguo de 896,02 milhares de euros, caindo para a quinta posição a título de grau de importância do seu contributo, foi todavia, precisamente em 2018, que o saldo corrente, embora o mais elevado do período em estudo mas com um crescimento menos acentuado face a 2017, conseguiu ainda extrapolar o agravamento nas amortizações de capital de 11.671,00 milhares de euros e nas Outras Despesas Correntes de mais 977,45 milhares de euros, vindo estas últimas a demonstrar valores crescentes em todo o período em análise, muito devido aos valores crescentes com reembolsos inerentes ao IMI, IMT E IUC.

Neste enquadramento, esta fonte de financiamento do investimento sobressai na terceira posição no universo temporal em estudo, com uma participação total de 12.622,94 milhares de euros;

6. Saldo Anterior – Com valores oscilantes ao longo dos tempos, destaca-se que foi no decorrer do período 2011/2015 que o saldo transitado não ultrapassou o teto dos

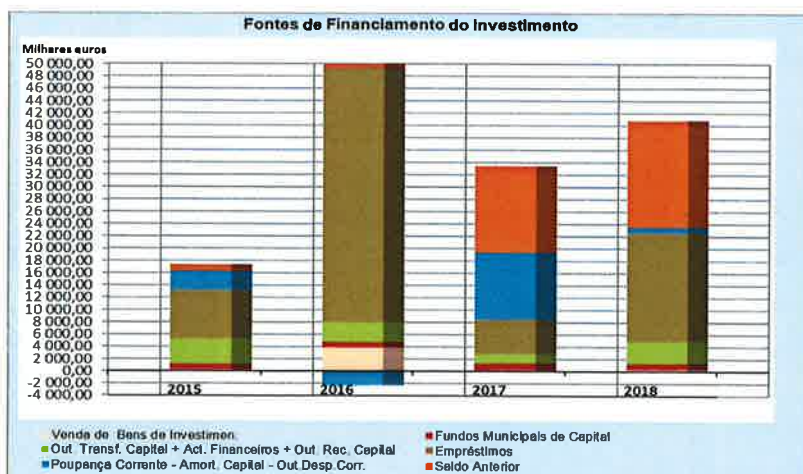
1.589,91 milhares de euros, passando a revelar a partir de 2015 um comportamento crescente, de tal forma que nos dois últimos anos atingiu valores relevantes, transpondo-se para as primeiras posições como fonte de financiamento da autarquia.

O grande fator de mudança ocorreu entre 2015/2016, período no qual se obteve um diferencial entre o saldo corrente e o saldo de capital muito acentuado e materializado em 12.143,01 milhares de euros impelido pelo energético desagravamento do saldo de capital, que mais do que compensou o decréscimo ocorrido, pela primeira vez, no saldo corrente, criando-se desta forma um trampolim que tem vindo a proporcionar para os anos seguintes, saldos finais relevantes.

O artº 104º da Lei nº 114/2017 de 29 de Dezembro estabeleceu que a integração do saldo de gerência da execução orçamental mediante a revisão orçamental deve relevar na proporção da despesa corrente que visa financiar ou da receita corrente que visa substituir. Assim, em 2018, a segunda fonte com maior contributo no âmbito do financiamento do investimento foi o saldo transitado de 2017 com a formação de um montante de 17.371,56 milhares de euros, do qual 2.123,58 milhares de euros constituiu receita corrente que visou substituir e 9.723.76 milhares de euros foram adstritos a despesa corrente que propôs-se a financiar sobejando ainda um valor de 5.524,30 milhares de euros incorporado na receita de capital.

Para finalizar, no cômputo do total do período 2015/2018, esta rubrica somou um valor global de 34.360,28 milhares de euros, ocupando deste modo a segunda posição de destaque como fonte de financiamento do investimento;

A grandeza e o contributo de cada componente para o total das fontes de financiamento do investimento em cada um dos anos visualiza-se no gráfico:



Handwritten notes and signatures on the right margin of the page.

Antes da derradeira conclusão da análise desta conta de gerência, é salutar esquematizar igualmente sobre um outro âmbito, e numa perspetiva comparada no quadriénio 2015/2018, a repartição das despesas da Autarquia por áreas funcionais, reflexo das atividades constantes das GOP'S. Assim, elaborou-se o quadro seguinte, acompanhado do respetivo gráfico no final, o qual mostra a composição funcional das despesas locais para cada ano, o que permite perceber as áreas de atividade local com maior impacto nas despesas locais.

DISTRIBUIÇÃO DAS DESPESA POR FUNÇÕES

Descrição	2015	2016	2017	2018
	Valor	Valor	Valor	Valor
Funções Gerais				
Serviços Gerais de Administração Pública	19.532,70	35.119,68	22.735,51	23.966,81
Segurança e Ordem Públicas	514,66	827,46	919,26	956,42
Funções Sociais				
Educação	7.870,96	11.115,31	10.674,30	9.437,80
Saúde	87,83	63,46	93,51	149,16
Segurança e Ação Social	293,94	564,54	1.266,50	1.775,60
Habitação e serviços coletivos	10.207,54	12.235,82	8.587,70	9.221,93
Serviços culturais, desportivos e recreativos	4.312,33	5.197,62	5.680,17	5.926,03
Funções Económicas				
Indústria e Energia	1.646,88	810,73	666,89	1.762,23
Transportes e Comunicações	3.917,21	6.348,79	5.641,87	5.804,26
Comércio e Turismo	355,87	87,35	543,59	246,61
Outras funções económicas	2.972,91	3,65	1,57	2,45
Outras Funções				
Transferências entre Administrações	2.955,58	5.884,84	3.854,72	4.405,55
TOTAL	54.668,41	78.259,25	60.665,59	63.654,85

Milhares de euros

Desta forma e de uma maneira muito concisa, este enquadramento permite-nos obter uma conclusões sobre as áreas com maior intervenção municipal, constatando-se que em 2018, ocorreu um ligeiro acréscimo no total destas despesas em relação ao ano anterior, constituindo face a 2016, o segundo ano com maiores gastos exibindo um valor global de 63.645,85 milhares de euros, destacando desde já, como as principais áreas a salientar:

- Serviços Gerais de Administração Pública- constituindo o maior grupo de encargos, recaem aqui uma grande panóplia de serviços, nomeadamente, segurança, instalações municipais, informática, encargos inerentes ao funcionamento dos serviços e

- equipamentos, serviços de comunicação, aquisição e expropriações de terrenos, gestão de frota e reparação/manutenção de viaturas, serviços jurídicos entre outros, os quais em 2018 absorveram, no total cerca de 23.966,81 milhares de euros;
- Educação - revelando uma área de grande impacto ao longo dos quatro anos, surge na segunda posição no decurso do período 2017/2018, evidenciando a política que tem vindo a ser preconizada e que vem sendo desenvolvida pelo Executivo, mensurado nesta gerência em 9.437,80 milhares de euros, numa abrangência muito vasta e a vários níveis de intervenção desde o ensino pré-escolar, ensino básico, passando pelas escolas E/B 2º e 3º ciclo, e a acrescer os apoios diversos passando pelos transportes escolares, manuais e material escolar, AEC'S, gestão e exploração das cantinas;
 - Habitação e serviços coletivos - perfizeram o terceiro maior grupo na despesa municipal, quase em ex aequo com a educação, conquanto em anos anteriores abrangeram valores igualmente consideráveis, em 2018 averbam 9.221,93 milhares de euros, estando nela incluídas as transferências inerentes às atribuições das entidades Gaiurb, E.E.M e Águas de Gaia, E.M para a prossecução da prestação nas suas respetivas áreas de atuação;
 - Serviços Culturais, Desportivos e Recreativos - onde recaem um conjunto de encargos com os diversos equipamentos culturais do concelho, como a título exemplificativo o Auditório/Biblioteca Municipal, Casa Museu Teixeira Lopes, Solar Conde Resende, eventos culturais, apoios a coletividades, manutenção/construção de equipamentos desportivos, que avolumam gradualmente estas despesas, constituindo o quarto maior grupo, mensuradas numa quantia de 5.926,03 milhares de euros;
 - Transportes e Comunicações - consubstanciadas num valor que rondou, no presente exercício, os 5.804,26 milhares de euros, contemplam uma ampla variedade de intervenções na rede viária e sinalização, particularizando a empreitada por acordo quadro de Reabilitação da Rede Vária, o projeto Encostas do Douro, no âmbito da requalificação da marginal do areinho de Avintes, o Projeto da Avenida da República até ao mar destacando-se a Beneficiação/Construção de Estradas e Caminhos, Acessibilidades Ciclizáveis e Pedonais, transferências no âmbito da Municipalização dos serviços explorados pelos STCP, entre muitas outras ações, abarcando o quinto maior grupo quanto ao volume de despesa realizada;

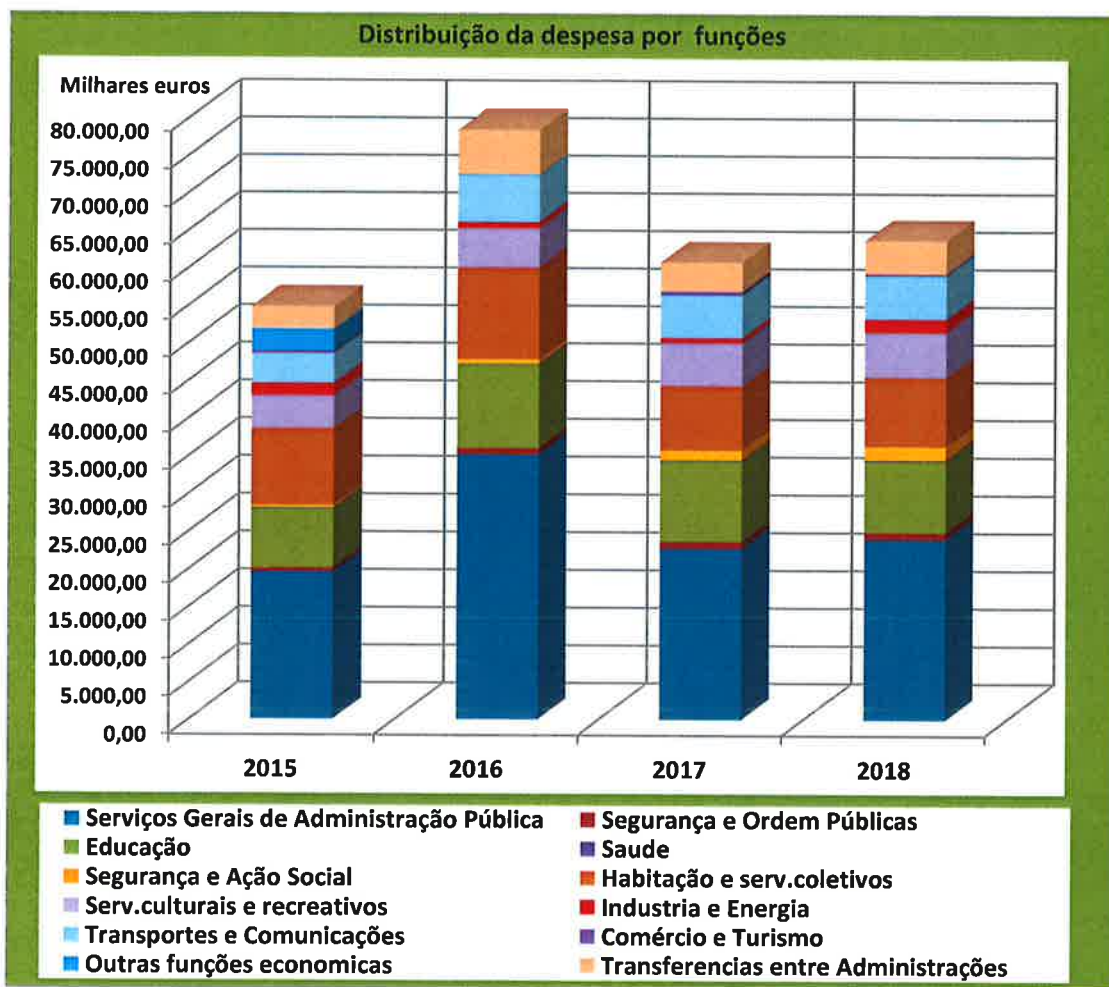


- Transferências entre Administrações – surgindo como o sexto maior grupo da despesa, incluem-se aqui, basicamente, as transferências correntes e de capital, para as Freguesias que atingiram o valor de 4.405,55 milhares de euros;
- Segurança e Ação Social – representando uma área de crescente valor ao longo dos quatro anos, traduzido em gastos que somaram este ano cerca de 1.775,60 milhares de euros, ocupando o sétimo lugar, destacam-se essencialmente pelas intervenções no âmbito do apoio a Instituições Solidariedade Social, realização de atividades de ação social no âmbito da emergência social e implementação da autarquia digital metropolitana;
- Indústria e Energia – a aposta nesta área funcional tem vindo a ser relevante, atingindo este ano um valor de 1.762,23 milhares de euros, traduzido essencialmente pelo investimento ao abrigo de acordo quadro para infraestruturas, instalações elétricas e climatização.

Igualmente no âmbito, do projeto ELENA (European Local Energy Assistance) cujo potencial assenta no desenvolvimento de contratos de gestão de eficiência energética (EPC) em Portugal e cuja implementação compreende três componentes: iluminação pública, edifícios e transportes públicos. A escolha de Gaia para a realização desta iniciativa de carácter mundial prende-se com o facto de o nosso Município ser referenciado pelas boas práticas de sustentabilidade. No âmbito da eficiência energética destaca-se igualmente o projeto LOCARBO, estando o município de Vila Nova de Gaia a fazer um relevante esforço em matéria de eficiência energética;

Finalizando com uma ilustração gráfica, pretende-se evidenciar para cada ano e de acordo com o total de despesa realizada, qual o contributo de cada área funcional, destacando-se as funções sociais, depois das funções gerais, como as mais marcantes.

[Handwritten signatures and initials in blue ink, including the name 'Gomes' and other illegible marks.]



[Handwritten signatures and notes in blue ink, including a large signature at the top and several smaller ones below, some with initials.]


CONCLUSÃO

Como ponto de reflexão final desta gerência pode aferir-se, que 2018 veio confirmar a nova geração de políticas municipais, espelhada numa Autarquia com as contas no verde e fora dos constrangimentos impostos pelas imposições legais, possibilitando ir mais além sem hipotecar o futuro e abrir as portas para novas oportunidades mediante o reforço da estratégia de um conjunto de medidas direcionadas mais para as pessoas integrando-as como parte do “motor” de desenvolvimento do Concelho, procurando dotar-se este território com uma cada vez maior capacidade de aprendizagem e de inovação para melhoria das infraestruturas urbanas e apetrechar os centros urbanos, tornando-os mais eficientes e com melhor qualidade de vida, criando novas ferramentas para ajudar Gaia a seguir o conceito de Smart City.

Esta ideia tem vindo a ganhar força nos últimos cinco anos, com a criação desde 2013 da Rede “Smart Cities Portugal”, sendo uma prioridade nas políticas da União Europeia e de Portugal nomeadamente na estratégia de reindustrialização, na Agenda Digital e nas estratégias nacionais e regionais de inovação para uma especialização inteligente, cujos objetivos passam por:

1. Promover o desenvolvimento e produção de soluções urbanas inovadoras, de forma integrada, com vista à estruturação da oferta e sua valorização nos mercados internacionais;
2. Potenciar a participação das empresas e cidades portuguesas no mercado das cidades inteligentes;
3. Afirmar a imagem de Portugal como espaço de conceção, produção e experimentação de produtos e serviços para cidades inteligente.

Criou-se assim, um ambiente dotado de maior confiança e credibilidade junto dos operadores institucionais e particulares, procurou-se mudar a imagem municipal, tornando o concelho de Gaia vanguardista e marcado pelo cariz inovador da uma gestão inteligente.



ANÁLISE PATRIMONIAL E PROPOSTA DE APLICAÇÃO DE RESULTADOS

BALANÇO

ATIVO	2018	2017	FUNDOS PRÓPRIOS E PASSIVO	2018	2017
Imobilizado			Fundos próprios		
Bens de domínio público	348.039.319,31	354.354.819,65	Património	393.028.726,43	373.028.726,43
Imobilizações incorpóreas	0,00	0,00	Reservas, Subsídios e Doações	60.320.325,02	56.326.797,36
Imobilizações corpóreas	354.746.846,89	344.169.022,92	Resultados transitados	120.807.078,83	120.807.078,83
Investimentos financeiros	74.889.982,73	76.926.044,13	Resultado líquido do exercício	24.039.150,91	21.739.135,37
	777.676.148,93	775.449.886,70		598.195.281,19	571.901.737,99
Circulante			Passivo		
Existências	1.135.171,51	1.001.317,69	Provisões para riscos e encargos	5.457.936,21	4.913.758,09
Dívidas de terceiros - Medio e longo prazos	7.471.324,18	11.666.309,15	Dívidas a terceiros - Médio e longo prazos	95.982.952,31	112.962.701,99
Dívidas de terceiros - Curto prazo	8.757.522,87	9.646.949,47	Dívidas a terceiros - Curto Prazo	28.966.744,22	29.630.062,53
Títulos negociáveis	0,00	0,00		130.407.632,74	147.506.522,61
Depositos em instituições financeiras e Caixa	25.060.707,86	21.415.274,73	Acréscimos e Diferimentos	148.592.139,59	155.032.615,80
	42.424.726,42	43.729.851,04	TOTAL DO PASSIVO	278.999.772,33	302.539.138,41
Acréscimos e diferimentos:	57.094.178,17	55.261.138,66			
TOTAL DO ATIVO	877.195.053,52	874.440.876,40	TOTAL DOS FUNDOS PRÓPRIOS E PASSIVO	877.195.053,52	874.440.876,40

Unidade: Euro

O Balanço é o instrumento contabilístico que retrata a situação económico-financeira do Município, apresentando-nos a situação patrimonial (ativos, dívida e capital) em determinado momento, neste caso a 31 de dezembro de cada ano.

Pela leitura do quadro anterior, verificamos que, em 2018, o Ativo ascendeu a 877.195.053,52€, o que traduz um acréscimo de 0,315%, relativamente a 2017. Este crescimento ficou a dever-se, na íntegra, ao imobilizado que de 775.449.886,70€ em 2017 passou a 777.676.148,93€ em 2018 (variação positiva de 2.226.262,23€) sendo que o ativo

5
 [Handwritten signatures and initials]

circulante sofreu uma diminuição de 2,98% que se ficou a dever, na totalidade, à dívida de terceiros que sofreu um decréscimo de 24,00% .

No referente aos Fundos Próprios verificou-se um crescimento de 4,60% (26.293.543,20€) sendo que só o Património contribuiu com 20.000.000,00€.

Relativamente ao Passivo verificou-se uma diminuição de 7,78% (23.539.366,08€), proveniente essencialmente da redução da dívida a terceiros, quer de curto, quer de médio e longo prazo, que teve uma diminuição de 17.643.067,99€ (12,37%).

DEMONSTRAÇÃO DE RESULTADOS

CUSTOS E PERDAS	2018	2017	PROVEITOS E GANHOS	2018	2017
Custos das Mercadorias Vendidas e das Matérias Consumidas	1.584.076,13	1.601.140,57	Vendas e Prestações de Serviços	3.978.631,65	4.141.834,68
Fornecimentos e Serviços Externos	30.236.232,15	29.513.952,18	Impostos e Taxas	80.165.263,71	78.320.161,70
Custos com o Pessoal	40.107.224,74	37.594.025,97	Trabalhos para a Própria Entidade	0,00	0,00
Transferências e Subs. Correntes Concedidos e Prestações Sociais	9.584.256,33	7.749.903,97	Proveitos Suplementares	5.825.537,08	5.737.323,67
Amortizações do Exercício	15.979.812,78	15.539.269,35	Transferências e Subsídios Obtidos	33.395.788,56	32.433.620,08
Provisões do Exercício	545.475,34	3.528.824,67	Outros Proveitos e Ganhos Operacionais	0,00	0,00
Outros Custos Operacionais	908.328,05	834.169,73	Proveitos e Ganhos Financeiros	323.802,24	733.880,05
Custos e Perdas Financeiros	2.143.739,63	1.717.570,16	Proveitos Extraordinários	10.632.436,90	13.160.553,37
Custos e Perdas Extraordinários	9.193.164,08	14.709.381,58			
Resultado Líquido do Exercício	24.039.150,91	21.739.135,37			
TOTAL DE CUSTOS E PERDAS	134.321.460,14	134.527.373,55	TOTAL DE PROVEITOS E GANHOS	134.321.460,14	134.527.373,55


Unidade:Euro

A Demonstração dos Resultados é o documento que nos mostra os rendimentos (proveitos e ganhos) e os gastos (custos e perdas) durante um determinado período de tempo, normalmente um ano. Pela análise do quadro antecedente verifica-se que os custos e perdas obtiveram um ligeiríssimo decréscimo passando de 134.527.373,55€ em 2017, para 134.321.460,14€ em 2018, esta diminuição deve-se essencialmente às provisões do exercício, que passaram de 3.528.824,67€ em 2017, para 545.475,34€ em 2018.

Quanto aos proveitos e ganhos o decréscimo existente de 2017 para 2018 fica a dever-se à diminuição dos proveitos extraordinários que, em 2018 apresentam o valor de 10.632.436,90€ quando, em 2017, eram de 13.160.553,37€

Atentemos agora ao Resultado Líquido do Exercício que, em 2018, ascende a 24.039.150,91€. Nos termos do disposto no Decreto-Lei n.º 54-A/99, de 22 de Fevereiro, ponto 2.7.3 do POCAL, propõe-se que:

- ✓ O Resultado Líquido do Exercício seja transferido, no exercício de 2019, para a conta 59 - resultados transitados;
- ✓ Posteriormente:
 - Sejam constituídas reservas legais no valor de 2.039.150,91€;
 - Se proceda ao reforço do Património no valor de 22.000.000,00€ (verba remanescente).



CARACTERIZAÇÃO DA ENTIDADE			MOD 12
a) MUNICÍPIO DE VILA NOVA DE GAIA	NIF : 505335018		b) 2018
1 ENDEREÇO POSTAL: RUA ÁLVARES CABRAL - 4400 - 017 VILA NOVA DE GAIA			
TELEFONE : 223702559 TELEFAX : 223753930			
2 MEMBROS DO ORGÃO EXECUTIVO			
	Nome	Cargo	Regime
	EDUARDO VITOR DE ALMEIDA RODRIGUES	Presidente	Permanência
	PATROCÍNIO MIGUEL VIEIRA DE AZEVEDO	Vereador	Permanência
	MARIA ELISA VIEIRA DA SILVA CIDADE OLIVEIRA	Vereadora	Permanência
	JOSÉ JOAQUIM CANCELA MOURA	Vereador	Não Permanência
	JOSÉ GUILHERME SARAIVA DE OLIVEIRA AGUIAR	Vereador	Permanência
	MANUEL ANTÓNIO CORREIA MONTEIRO	Vereador	Permanência
	PAULA CRISTINA MARTINS CARVALHAL	Vereadora	Permanência
	DUARTE ANTÓNIO REIS BESTEIRO	Vereador	Não Permanência
	JOSÉ VALENTIM PINTO MIRANDA	Vereador	Permanência
	ELÍSIO FERREIRA PINTO	Vereador	Permanência
	MARINA RAQUEL LOPES MENDES ASCENSÃO	Vereadora	Permanência
3 ORGANIZAÇÃO CONTABILÍSTICA			
Sistema Informático utilizado : Aplicação informática Pocal da Medidata.Net.			
Descentralização contabilística : Não existe.			
4 INFORMAÇÃO COMPLEMENTAR			Un. Euros
a) - INDICADORES DE GESTÃO			
Fundos Municipais atribuídos ao Município (b)			28.484.752,00
Receitas Correntes no ano anterior ao da gerência em apreciação.			124.922.276,60
Despesas de investimento no ano anterior ao da gerência em apreciação.			14.103.985,59
Despesas com Pessoal do Quadro (b) (d)			17.012.565,71
Despesas com Pessoal em Qualquer Outra Situação (b) (d) (e)			4.941.934,64
b) - ACÇÕES INSPECTIVAS			
IGF - nos anos de 2003;2006;2010 e 2016			
IGAT - no ano de 2003			
TC - no ano 2008 (Auditoria horizontal às transferências); no ano de 2012(Auditoria orientada ao endividamento municipal)			
c) - ORGANIZAÇÃO INTERNA			
		Data de aprovação	Data publicação
Estrutura Orgânica	Nuclear	CM - 21/11/2017 - 30/11/2017	AM 02-01-2018
	Flexível	CM - 24/11/2017	02-01-2018
Mapa de Pessoal		CM - 24/11/2017 AM - 30/11/2017	Local D.R 2ª série nº 1 - 2018 D.R 2ª série nº 1 - 2018

01
 da
 Gub
 da
 de
 de
 de
 de
 de
 de
 de

Em 15 de abril de 2019

O Dirigente responsável pela Área Administrativa e/ou Financeira

Juanes da Silva de

(Selo branco)

a) - Designação do Município
 b) - Ano de gerência
 c) - Dirigente, dependente do órgão executivo
 d) - Remunerações base
 e) - Inclui contratos a termo, de tarefa e avença, em qualquer outra situação e pessoal aguardando aposentação

CÓDIGO DAS CONTAS	ATIVO	EXERCÍCIOS			
		N			N - 1
		AB	A/P	AL	AL
	Imobilizado:				
	Bens de domínio público				
451	Terrenos e recursos naturais	189.852.590,33		189.852.590,33	151.272.397,50
452	Edifícios	469.568,21	258.262,51	211.305,70	234.784,11
453	Outras construções e infra-estruturas	253.130.140,25	120.880.632,42	132.249.507,83	176.056.765,93
455	Bens do patrimônio histórico, artístico e cultural	1.183.538,73	138.280,40	1.045.258,33	1.042.140,34
459	Outros bens de domínio público				
445	Imobilizações em curso	24.680.657,12		24.680.657,12	25.748.731,77
446	Adiantamentos por conta de bens de domínio público				
		469.316.494,64	121.277.175,33	348.039.319,31	354.354.819,65
	Imobilizações incorpóreas				
	Despesas de instalação				
431	Despesas de investigação e de desenvolvimento				
432	Propriedade industrial e outros direitos				
433	Imobilizações em curso				
443	Adiantamentos por conta de imobilizações incorpóreas				
449					
	Imobilizações corpóreas				
	Terrenos e recursos naturais	73.639.772,29		73.639.772,29	65.272.682,81
421	Edifícios e outras construções	312.221.848,07	49.251.741,77	262.970.106,30	265.954.926,30
422	Equipamento básico	12.422.158,39	9.707.555,56	2.714.602,83	2.506.558,87
423	Equipamento de transporte	6.890.385,95	5.705.249,89	1.185.136,06	1.131.062,32
424	Ferramentas e utensílios	1.013,90	439,34	574,56	
425	Equipamento administrativo	14.097.080,00	12.252.040,81	1.845.039,19	1.018.624,93
426	Taras e vasilhame				
427	Outras imobilizações corpóreas	3.323.493,17	360.952,47	2.962.540,70	2.815.192,64
429	Imobilizações em curso	8.621.363,79		8.621.363,79	5.136.345,05
442	Adiantamento por conta de imobilizações corpóreas	807.711,17		807.711,17	333.630,00
448					
		432.024.826,73	77.277.979,84	354.746.846,89	344.169.022,92
	Investimentos financeiros				
	Partes de capital				
411	Obrigações e títulos de participação	69.094.243,93	3.869.341,79	65.224.902,14	65.224.902,14
412	Investimentos em imóveis	3.664.908,50		3.664.908,50	5.700.966,46
414	Outras aplicações financeiras	6.000.229,45	57,36	6.000.172,09	6.000.175,53
415	Imobilizações em curso				
441	Adiantamentos por conta de investimentos financeiros				
447					
		78.759.381,88	3.869.399,15	74.889.982,73	76.926.044,13
	Circulante:				
	Existências:				
	Matérias Primas, subsidiárias e de consumo	1.000.625,77		1.000.625,77	866.771,95
36	Produtos e trabalhos em curso				
35	Subprodutos, desperdícios, resíduos e refugos				
34	Produtos acabados e intermédios				
33	Mercadorias	134.545,74		134.545,74	134.545,74
32	Adiantamentos por conta de compras				
37					
		1.135.171,51		1.135.171,51	1.001.317,69
	Dívidas de terceiros - Medio e longo prazos				

BALANÇO

ENTIDADE M.V.N.G.

MUNICÍPIO DE VILA NOVA DE GAIA

2018/01/01 a 2018/12/31

ANO 2018
PAG. 2

CÓDIGO DAS CONTAS	ACTIVO	EXERCÍCIOS			
		N			N - 1
		AB	A/P	AL	AL
215	Clientes, Contribuintes e Utentes - Médio Longo Prazo	7.471.324,18		7.471.324,18	11.666.309,15
		7.471.324,18		7.471.324,18	11.666.309,15
28	Dívidas de terceiros - Curto prazo				
	Empréstimos concedidos				
211+216	Clientes c/c	5.468.548,37		5.468.548,37	6.055.226,55
212	Contribuintes c/c	435.938,88		435.938,88	274.935,31
213	Utentes c/c	1.333.968,34		1.333.968,34	1.682.608,19
218	Clientes, contribuintes e utentes de cobrança duvidosa	208.825,81	201.873,48	6.952,33	6.601,51
251	Devedores pela execução do orçamento				
229	Adiantamentos a fornecedores				
2619	Adiantamentos a fornecedores de imobilizado				
24	Estado e outros entes públicos				
264	Administração autárquica				
268	Outros devedores	10.881.727,72	9.369.612,77	1.512.114,95	1.627.577,91
		18.329.009,12	9.571.486,25	8.757.522,87	9.646.949,47
	Titulos negociáveis:				
151	Acções				
152	Obrigações e títulos de participação				
153	Títulos de dívida pública				
159	Outros títulos				
18	Outras aplicações de tesouraria				
	Depositos em instituições financeiras e Caixa:				
12	Depositos em instituições financeiras	25.034.706,06		25.034.706,06	21.388.213,23
11	Caixa	26.001,80		26.001,80	27.061,50
		25.060.707,86		25.060.707,86	21.415.274,73
	Acréscimos e diferimentos:				
271	Acréscimos de proveitos	56.874.451,71		56.874.451,71	54.907.982,18
272	Custos diferidos	219.726,46		219.726,46	353.156,48
		57.094.178,17		57.094.178,17	55.261.138,66
	Total de amortizações		198.555.155,17		
	Total de provisões.....		13.440.885,40		
	Total do activo	1089191094,09	211.996.040,57	877.195.053,52	874.440.876,40

CÓDIGO DAS CONTAS	FUNDOS PRÓPRIOS E PASSIVO	EXERCÍCIOS	
		N	N - 1
51	Fundos próprios:		
55	Património	393.028.726,43	373.028.726,43
56	Ajustamento de partes de capital em empresas		
	Reservas de reavaliação		
	Reservas:		
571	Reservas legais	14.308.594,76	12.569.459,39
572	Reservas estatutárias		
573	Reservas contratuais		
574	Reservas livres		
575	Subsídios	97.915,37	97.915,37
576	Doações	45.912.911,00	43.658.518,71
577	Reservas decorrentes de transferências de activos	903,89	903,89
59	Resultados transitados	120.807.078,83	120.807.078,83
88	Resultado líquido do exercício	24.039.150,91	21.739.135,37
		598.195.281,19	571.901.737,99
	Passivo:		
292	Provisões para riscos e encargos	5.457.936,21	4.913.758,09
		5.457.936,21	4.913.758,09
	Dívidas a terceiros - Médio e longo prazos		
2312	Empréstimos obtidos de m/l prazo	88.859.334,39	103.213.482,32
26135+2614	Fornecedores Imobilizado Locação Financeira	6.920.012,17	7.305.950,21
222+226	Fornecedores C/C Médio Longo Prazo		
2681	Fundo de Apoio Municipal (FAM)	203.605,75	2.443.269,46
		95.982.952,31	112.962.701,99
	Dívidas a terceiros - Curto Prazo		
2311+2382	Empréstimos de curto prazo	14.724.701,28	16.648.358,03
269	Adiantamentos por conta de vendas		
221+223+227	Fornecedores c/c	501.904,91	1.043.372,89
228	Fornecedores - Facturas em recepção e conferência	2.074.690,03	1.647.783,45
252	Credores pela execução do orçamento		
219	Adiantamentos de clientes, contribuintes e utentes	796,49	14.339,20
2611+2615+26139	Fornecedores de imobilizado c/c	1.098.925,98	1.643.465,28
24	Estado e outros entes públicos	870.869,66	892.181,84
264	Administração autárquica	27.240,67	30.752,40
2612	Fornecedores de Imobilizado em Conferencia	1.489.460,83	544.745,89
26895+2689901+268	Garantias e Cauções	2.653.428,27	2.524.477,68
262+263+266+267+2	Outros Credores	5.524.726,10	4.640.585,87
		28.966.744,22	29.630.062,53
	Acréscimos e Diferimentos		
273	Acréscimos de Custos	6.135.114,67	6.294.186,76
274	Proveitos Diferidos	142.457.024,92	148.738.429,04
		148.592.139,59	155.032.615,80
	Total do passivo	278.999.772,33	302.539.138,41
	Total dos fundos próprios e do passivo	877.195.053,52	874.440.876,40

ORGÃO EXECUTIVO

Em ____ de ____ de ____

Eduardo M. P.

ORGÃO DELIBERATIVO

Em ____ de ____ de ____

[Vertical list of signatures]

DEMONSTRAÇÃO DE RESULTADOS

ENTIDADE M.V.N.G.

MUNICIPIO DE VILA NOVA DE GAIA

2018/01/01 a 2018/12/31

ANO 2018
PÁG. 1

Código de Contas		Exercício			
		N		N - 1	
61	CUSTOS E PERDAS				
	Custos das Mercadorias Vendidas e das Matérias Consumidas:				
	Mercadorias				
	Matérias	1.584.076,13	1.584.076,13	1.601.140,57	1.601.140,57
62	Fornecimentos e Serviços Externos:		30.236.232,15		29.513.952,18
	Custos com o Pessoal:				
641+642	Remunerações	31.104.844,85		29.021.000,88	
643 a 648	Encargos Sociais	9.002.379,89	40.107.224,74	8.573.025,09	37.594.025,97
63	Transferências e Subs. Correntes Concedidos e Prestações Sociais		9.584.256,33		7.749.903,97
66	Amortizações do Exercício		15.979.812,78		15.539.269,35
67	Provisões do Exercício		545.475,34		3.528.824,67
65	Outros Custos Operacionais		908.328,05		834.169,73
	(A)		98.945.405,52		96.361.286,44
68	Custos e Perdas Financeiros		2.143.739,63		1.717.570,16
	(C)		101.089.145,15		98.078.856,60
69	Custos e Perdas Extraordinários		9.193.164,08		14.709.381,58
	(E)		110.282.309,23		112.788.238,18
88	Resultado Líquido do Exercício		24.039.150,91		21.739.135,37
	(X)		134.321.460,14		134.527.373,55
	PROVEITOS E GANHOS				
	Vendas e Prestações de Serviços:				
7111	Venda de Mercadorias				
7112+7113	Venda de Produtos	12.020,00			
712+713	Prestações de Serviços	3.966.611,65	3.978.631,65	4.141.834,68	4.141.834,68
72	Impostos e Taxas		80.165.263,71		78.320.161,70
75	Trabalhos para a Própria Entidade				
73	Proveitos Suplementares		5.825.537,08		5.737.323,67
74	Transferências e Subsídios Obtidos		33.395.788,56		32.433.620,08
76	Outros Proveitos e Ganhos Operacionais				
	(B)		123.365.221,00		120.632.940,13
78	Proveitos e Ganhos Financeiros		323.802,24		733.880,05
	(D)		123.689.023,24		121.366.820,18
79	Proveitos Extraordinários		10.632.436,90		13.160.553,37
	(F)		134.321.460,14		134.527.373,55
Resumo:	Resultados Operacionais: (B - A)		24.419.815,48		24.271.653,69
	Resultados Financeiros: (D - B) - (C - A)		-1.819.937,39		-983.690,11
	Resultados Correntes: (D - C)		22.599.878,09		23.287.963,58
	Resultado Líquido do Exercício: (F - E)		24.039.150,91		21.739.135,37

ORGÃO EXECUTIVO
Em ____ de ____ de ____
Amadorino M. P.

ORGÃO DELIBERATIVO
Em ____ de ____ de ____

DEMONSTRAÇÃO DE RESULTADOS FINANCEIROS

ANO 2018

ENTIDADE M.V.N.G. -

MUNICÍPIO DE VILA NOVA DE GAIA

Janeiro - Dezembro

Pag. 1

CUSTOS E PERDAS	EXERCÍCIOS	
	N	N - 1
681 - JUROS SUPOSTADOS	1.162.021,49	1.408.451,53
682 - PERDAS EM ENTIDADES PARTICIPADAS	785.738,22	
683 - AMORTIZAÇÕES DE INVESTIMENTOS EM IMÓVEIS		
684 - PROVISÕES PARA APLICAÇÕES FINANCEIRAS	3,44	
685 - DIFERENÇAS DE CÂMBIO DESFAVORÁVEIS		
687 - PERDAS NA ALIENAÇÃO DE APLICAÇÕES DE TESOURARIA		
688 - OUTROS CUSTOS E PERDAS FINANCEIRAS	195.976,48	309.118,63
RESULTADOS FINANCEIROS	-1.819.937,39	-983.690,11
Total	323.802,24	733.880,05

PROVEITOS E GANHOS	EXERCÍCIOS	
	N	N - 1
781 - JUROS OBTIDOS	32,37	55,62
782 - GANHOS EM ENTIDADES PARTICIPADAS		
783 - RENDIMENTOS DE IMÓVEIS		
784 - RENDIMENTOS DE PARTICIPAÇÕES DE CAPITAL	289.642,48	692.251,02
785 - DIFERENÇAS DE CÂMBIO FAVORÁVEIS		
786 - DESC. DE PRONTO PAGAMENTO OBTIDOS		
787 - GANHOS NA ALIEN. APLIC. TESOURARIA		
788 - OUTROS PROV. E GANHOS FINANCEIROS	34.127,39	41.573,41
Total	323.802,24	733.880,05

ORGÃO EXECUTIVO
 Em ____ de ____ de ____
Edicardine M.M.

ORGÃO DELIBERATIVO
 Em ____ de ____ de ____

[Handwritten signatures and notes on the right margin]

DEMONSTRAÇÃO DE RESULTADOS EXTRAORDINARIOS

ANO 2018

ENTIDADE M.V.N.G. -

MUNICÍPIO DE VILA NOVA DE GAIA

Janeiro - Dezembro

Pag. 1

CUSTOS E PERDAS	EXERCÍCIOS		PROVEITOS E GANHOS	EXERCÍCIOS	
	N	N - 1		N	N - 1
691 - TRANSFERÊNCIAS DE CAPITAL CONCEDIDAS	3.966.892,29	3.542.805,52	791 - RESTITUIÇÃO DE IMPOSTOS		
692 - DÍVIDAS INCOBRÁVEIS			792 - RECUPERAÇÃO DE DÍVIDAS		
693 - PERDAS EM EXISTÊNCIAS	1.212,74	843,43	793 - GANHOS EM EXISTÊNCIAS	1.092,73	4.135,27
694 - PERDAS EM IMOBILIZAÇÕES	2.172.161,12	7.677.796,00	794 - GANHOS IMOBILIZAÇÕES	1.278.773,90	293.708,23
695 - MULTAS E PENALIDADES	15.904,37	2.654,89	795 - BENEFÍCIOS PENAL. CONTRATUAIS	563.388,87	379.166,56
696 - AUMENTOS AMORTIZ. PROVISÕES			796 - REDUÇÕES AMORT. PROVISÕES	430.677,78	2.279.600,19
697 - CORREÇÕES REL. EXERC. ANTERIORES	2.277.991,87	2.654.433,59	797 - CORREÇÕES RELAT. EXERC. ANTERIORES	2.829.918,94	5.386.900,11
698 - OUTROS CUSTOS E PERDAS	759.001,69	830.848,15	798 - OUTROS PROV. GANHOS EXTRAORDINÁRIOS	5.528.584,68	4.817.043,01
EXTRAORDINÁRIOS					
RESULTADOS EXTRAORDINARIOS	1.439.272,82	-1.548.828,21			
			Total	10.632.436,90	13.160.553,37
Total	10.632.436,90	13.160.553,37			

ORGÃO EXECUTIVO

Em ____ de ____ de ____

Adriano M.M.

ORGÃO DELIBERATIVO

Em ____ de ____ de ____

[Handwritten signatures and notes on the right margin]

ENTIDADE

M.V.N.G.

ACTIVO BRUTO

Data : 2019/04/02

Ano Contabilístico : 2018

Período: Janeiro

a Dezembro

Pagina : 1

Rubricas	Saldo Inicial	Reavaliação/ ajustamento	Aumentos	Alienações	Transferências e abates	Saldo Final
41	80.795.439,84				2.036.057,96	78.759.381,88
41.1	69.094.243,93					69.094.243,93
41.1.1						
41.1.1.1						
41.1.1.1.1						
41.1.1.1.2						
41.1.1.1.9						
41.1.2	61.814.329,79					61.814.329,79
41.1.2.1	61.814.329,79					61.814.329,79
41.1.2.1.1	53.999.879,79					53.999.879,79
41.1.2.1.2						
41.1.2.1.3						
41.1.2.1.4						
41.1.2.1.5	2.268.000,00					2.268.000,00
41.1.2.1.6						
41.1.2.1.7						
41.1.2.2						
41.1.2.2.1	5.546.450,00					5.546.450,00
41.1.3						
41.1.3.1						
41.1.3.2						
41.1.3.2.1						
41.1.4	7.249.984,77					7.249.984,77
41.1.4.1	7.194.784,77					7.194.784,77
41.1.4.1.1	850.000,00					850.000,00
41.1.4.1.2	17.465,00					17.465,00
41.1.4.1.3						
41.1.4.1.4	154.639,37					154.639,37
41.1.4.1.5	1.136.910,00					1.136.910,00
41.1.4.1.6	3.852.000,00					3.852.000,00
41.1.4.1.7	1.183.770,40					1.183.770,40
41.1.4.1.8						
41.1.4.2	55.200,00					55.200,00
41.1.4.2.1						
41.1.4.2.2						
41.1.4.2.3						
41.1.4.2.4	55.200,00					55.200,00
41.1.4.2.5						
41.1.4.2.6						
41.1.5	29.929,37					29.929,37
41.1.5.1						
41.1.5.2						
41.1.5.3						
41.1.5.4	4.989,48					4.989,48
41.1.5.5	24.939,89					24.939,89
41.2	5.700.966,46				2.036.057,96	3.664.908,50
41.2.1						
41.2.2	5.700.961,46				2.036.057,96	3.664.903,50
41.2.9	5,00					5,00
41.2.9.1	5,00					5,00
41.4						
41.4.1						
A transportar	74.795.210,39				2.036.057,96	72.759.152,43
Total	74.795.210,39				2.036.057,96	72.759.152,43

Rubricas	Saldo Inicial	Reavaliação/ ajustamento	Aumentos	Alienações	Transferências e abates	Saldo Final
Transporte						
41.4.2 Edifícios e outras construções						
41.4.2.1 Edifícios						
41.5 Outras aplicações financeiras	6.000.229,45					6.000.229,45
41.5.1 Depósitos em instituições financeiras						
41.5.2 Títulos de dívida pública						
41.5.3 Outros Títulos						
41.5.4 Participação em Fundos de Investimento	6.000.000,00					6.000.000,00
41.5.4.1 Participação em Fundos de Investimento Imobiliário	6.000.000,00					6.000.000,00
41.5.4.1.1 Gaia Douro - Fundo Especial de Invest.Imob.Fechado	6.000.000,00					6.000.000,00
41.5.5 Fundo de Apoio Municipal (FAM)						
41.5.9 Outras Aplicações	229,45					229,45
42 IMOBILIZAÇÕES CORPÓREAS	413.956.368,09		23.332.782,85	87.181,38	14.606.217,79	422.595.751,77
42.1 Terrenos e Recursos Naturais	65.272.682,81		9.756.107,17	87.181,38	1.301.836,31	73.639.772,29
42.2 Edifícios e outras construções	314.666.911,33		10.597.981,91		13.043.045,17	312.221.848,07
42.2.1 Edifícios	308.405.806,96		10.578.889,55		9.994.403,26	308.990.293,25
42.2.1.01 Habitação (Para Arrendamento)	171.555.228,20		397.818,36		399.703,44	171.553.343,12
42.2.1.02 Instalações de Serviços	12.013.406,74		723.862,34			12.737.269,08
42.2.1.03 Instalações Culturais, Desportivas e Recreativas	45.986.411,07		3.218.272,05		626.794,97	48.577.888,15
42.2.1.04 Mercados e Instalações de Fiscalização Sanitária	337.277,93		92.037,69			429.315,62
42.2.1.05 Creches	4.559.675,51		39.480,51			4.599.156,02
42.2.1.06 Escolas	57.615.630,63		5.985.286,31		8.529.970,88	55.070.946,06
42.2.1.07 Lares de Terceira Idade						
42.2.1.08 Outros Edifícios	6.829.948,31		122.132,29		437.933,97	6.514.146,63
42.2.1.09 Edifícios por Locação	9.508.228,57					9.508.228,57
42.2.2 Outras Construções	6.261.104,37		19.092,36		3.048.641,91	3.231.554,82
42.2.2.01 Viadutos, arruamentos e obras complementares	288.504,70					288.504,70
42.2.2.02 Esgotos	44.415,47				44.415,47	
42.2.2.03 Iluminação pública						
42.2.2.04 Parques e jardins	37.124,23				37.124,23	
42.2.2.05 Instalações desportivas e recreativas	783.413,97				176.555,87	606.858,10
42.2.2.06 Captação, tratamento e distribuição de água						
42.2.2.07 Viação Rural						
42.2.2.08 Sinalização e trânsito	119.025,00				119.025,00	
42.2.2.09 Infra-estruturas para distrib.de energia eléctrica						
42.2.2.10 Infra-estruturas p/tratamento de residuos sólidos						
42.2.2.11 Cemitérios						
42.2.2.12 Outras	4.988.621,00		19.092,36		2.671.521,34	2.336.192,02
42.3 Equipamento Básico	11.579.415,70		915.381,78		72.639,09	12.422.158,39
42.3.1 Aquisição de Equipamento Básico	11.201.889,62		915.381,78		72.639,09	12.044.632,31
42.3.9 Aquisição Eq. Básico por Locação Financeira	377.526,08					377.526,08
42.4 Equipamento de transporte	6.712.516,44		243.427,35		65.557,84	6.890.385,95
42.4.1 Aquisição de Viaturas de Turismo	811.568,74		52.217,35		22.674,41	841.111,68
42.4.2 Aquisição de Outras Viaturas	2.442.150,20		191.210,00		27.992,56	2.605.367,64
42.4.3 Aquisição de Outro Equipamento de Transporte	59.515,21					59.515,21
42.4.7 Aq. Viaturas de Turismo por Locação Financeira	157.903,92					157.903,92
42.4.8 Aq. Outras Viaturas por Locação Financeira	3.241.378,37				14.890,87	3.226.487,50
42.4.9 Aq. Outro Equip. Transp. por Locação Financeira						
42.5 Ferramentas e utensílios	247,82		766,08			1.013,90
42.6 Equipamento Administrativo	12.559.506,34		1.660.005,55		122.431,89	14.097.080,00
42.6.1 Aquisição de Equipamento Administrativo	12.538.384,66		1.660.005,55		122.431,89	14.075.958,32
42.6.9 Aquisição de Equip. Administ.-Locação	21.121,68					21.121,68
42.7 Taras e vasilhame						
42.9 Outras Imobilizações Corpóreas	3.165.087,65		159.113,01		707,49	3.323.493,17
42.9.1 Livros Técnicos	73.768,78		6.250,60		319,62	79.699,76
42.9.9 Outras Imobilizações Corpóreas	3.091.318,87		152.862,41		387,87	3.243.793,41
A transportar	494.751.807,93		23.332.782,85	87.181,38	16.642.275,75	501.355.133,65
Total	494.751.807,93		23.332.782,85	87.181,38	16.642.275,75	501.355.133,65

Rubricas	Saldo Inicial	Reavaliação/ ajustamento	Aumentos	Alienações	Transferências e abates	Saldo Final
Transporte						
43 IMOBILIZAÇÕES INCORPÓREAS						
43.1 Despesas de Instalação						
43.2 Despesas de Investigação e de Desenvolvimento						
43.2.1 Cartografia e Cadastro						
43.2.9 Outras Despesas de Investig. e Desenvolvimento						
43.3 Propriedade Industrial e Outros Direitos						
44 IMOBILIZAÇÕES EM CURSO	31.218.706,82		8.502.756,77		5.611.731,51	34.109.732,08
44.1 Imobilizações em curso de investimentos financeiro						
44.1.1 Partes de capital						
44.1.2 Obrigações e títulos de participação						
44.1.4 Investimentos em imóveis						
44.1.5 Outras aplicações financeiras						
44.2 Imobil. em curso de imobilizações corpóreas	5.136.345,05		4.038.371,69		553.352,95	8.621.363,79
44.2.1 Terrenos e Recursos Naturais	1.167.284,17					1.167.284,17
44.2.2 Edifícios e outras construções	3.788.240,84		3.944.168,53		402.292,91	7.330.116,46
44.2.2.1 Edifícios	3.583.123,51		3.556.505,26		374.276,55	6.765.352,22
44.2.2.1.01 Habitação	1.576.722,91		1.702.070,72			3.278.793,63
44.2.2.1.02 Instalações de serviços	411.241,17		155.894,34		289.524,55	277.610,96
44.2.2.1.03 Instalações Culturais, Desportivas e Recreativas	147.784,05		297.008,30			444.792,35
44.2.2.1.04 Mercados e instalações de fiscal.sanitária						
44.2.2.1.05 Creches	92.996,20		80.472,30			173.468,50
44.2.2.1.06 Escolas	349.164,64		1.046.567,23			1.395.731,87
44.2.2.1.07 Lares de terceira idade						
44.2.2.1.08 Outros edifícios	1.005.214,54		274.492,37		84.752,00	1.194.954,91
44.2.2.2 Outras construções	205.117,33		387.663,27		28.016,36	564.764,24
44.2.3 Equipamento básico	1.749,70		58.846,10		1.749,70	58.846,10
44.2.4 Equipamento de transporte	167.470,30				137.710,30	29.760,00
44.2.5 Ferramentas e utensílios						
44.2.6 Equipamento administrativo	11.541,42		31.809,34		11.541,42	31.809,34
44.2.7 Taras e vasilhame						
44.2.9 Outras imobilizações corpóreas	58,62		3.547,72		58,62	3.547,72
44.3 Imobilizações em Curso de Imobiliz. Incorporeas						
44.3.1 Despesas de Instalação						
44.3.2 Despesas de Investigação e de Desenvolvimentos						
44.3.2.1 Cartografia e Cadastro						
44.3.2.9 Outras Despesas de Invest. e Desenvolvimento						
44.3.3 Propriedade Industrial e Outros Direitos						
44.5 Imobilizações em curso de bens de dominio publico	25.748.731,77		3.990.303,91		5.058.378,56	24.680.657,12
44.5.1 Terrenos e Recursos Naturais	6.422.406,46		54.628,76			6.477.035,22
44.5.2 Edifícios						
44.5.3 Outras Construções e Infraestruturas	19.326.325,31		3.935.675,15		5.058.378,56	18.203.621,90
44.5.3.1 Outras Construções e Infraest. Domínio Público	19.326.325,31		3.935.675,15		5.058.378,56	18.203.621,90
44.5.3.1.01 Viadutos, Arruamentos e Obras Complementares	14.261.720,99		2.682.046,60		2.317.501,12	14.626.266,47
44.5.3.1.02 Esgotos						
44.5.3.1.03 Iluminação Pública	363.361,48				10.236,45	353.125,03
44.5.3.1.04 Parques e Jardins	17.482,32		233.933,47			251.415,79
44.5.3.1.05 Instalações Culturais, Desportivas e Recreativas	813.214,27		623.590,56		65.393,06	1.371.411,77
44.5.3.1.06 Viação Rural	315.697,07		20.395,41			336.092,48
44.5.3.1.07 Sinalização e Trânsito	376.431,24					376.431,24
44.5.3.1.08 Infraestruturas p/ Tratamento de Resíduos Sólidos						
44.5.3.1.09 Cemitérios						
44.5.3.1.10 Outras	3.178.417,94		375.709,11		2.665.247,93	888.879,12
44.5.4 Bens do Patrimônio Histórico, Artístico e Cultural						
44.5.5 Outros bens de domínio público						
44.6 Adiantamentos por conta de bens de dominio publico						
A transportar	525.636.884,75		31.361.458,45	87.181,38	22.254.007,26	534.657.154,56
Total	525.636.884,75		31.361.458,45	87.181,38	22.254.007,26	534.657.154,56

Rubricas	Saldo Inicial	Reavaliação/ ajustamento	Aumentos	Alienações	Transferências e abates	Saldo Final
Transporte	525.636.884,75		31.361.458,45	87.181,38	22.254.007,26	534.657.154,56
44.6.1 Terrenos e Recursos Naturais						
44.6.2 Edifícios						
44.6.3 Outras Construções e Infraestruturas						
44.6.3.1 Outras Construções e Infraest. Domínio Público						
44.6.3.1.01 Viadutos, arruamentos e Obras Complementares						
44.6.3.1.02 Esgotos						
44.6.3.1.03 Iluminação Pública						
44.6.3.1.04 Parques e Jardins						
44.6.3.1.05 Instalações Culturais, Desportivas e Recreativas						
44.6.3.1.06 Viação Rural						
44.6.3.1.07 Sinalização e Trânsito						
44.6.3.1.08 Infraestruturas p/ Tratamento de Resíduos Sólidos						
44.6.3.1.09 Cemitérios						
44.6.3.1.10 Outras						
44.6.4 Bens do Património Histórico, Artístico e Cultural						
44.6.5 Outros Bens do Domínio Público						
44.7 Adiantamentos por conta de investimentos financeir						
44.8 Adiantamentos por conta de imobilizações corporeas	333.630,00		474.081,17			807.711,17
44.8.1 Terrenos e Recursos Naturais			474.081,17			474.081,17
44.8.2 Edifícios e Outras Construções	333.630,00					333.630,00
44.8.2.1 Edifícios	333.630,00					333.630,00
44.8.2.1.01 Habitação	333.630,00					333.630,00
44.8.2.1.02 Instalações de Serviços						
44.8.2.1.03 Instalações Culturais, Desportivas e Recreativas						
44.8.2.1.04 Mercados e Instalações de Fiscal. Sanitária						
44.8.2.1.05 Creches						
44.8.2.1.06 Escolas						
44.8.2.1.07 Lares de Terceira Idade						
44.8.2.1.08 Outros Edifícios						
44.8.2.2 Outras Construções						
44.8.3 Equipamento Básico						
44.8.4 Equipamento de Transporte						
44.8.4.1 Viaturas Ligeiras de Turismo						
44.8.4.2 Outras Viaturas						
44.8.4.9 Outro Equipamento de Transporte						
44.8.5 Ferramentas e Utensílios						
44.8.6 Equipamento Administrativo						
44.8.7 Taras e Vasilhames						
44.8.9 Outras Imobilizações Corpóreas						
44.9 Adiantamentos por Conta de Imobiliz. Incorporeas						
44.9.1 Despesas de Instalação						
44.9.2 Despesas de Investigação e de Desenvolvimento						
44.9.2.1 Cartografia e Cadastro						
44.9.2.9 Outras Despesas de Invest. e Desenvolvimento						
44.9.3 Propriedade Industrial e Outros Direitos						
45 BENS DE DOMÍNIO PÚBLICO	439.860.609,63		50.400.106,43		45.624.878,54	444.635.837,52
45.1 Terrenos e Recursos Naturais	151.272.397,50		39.248.616,58		668.423,75	189.852.590,33
45.2 Edifícios	469.568,21					469.568,21
45.3 Outras Construções e Infraestruturas	286.945.739,87		11.022.326,10		44.837.925,72	253.130.140,25
45.3.1 Outras Construções e Infraest. Domínio Público	286.945.739,87		11.022.326,10		44.837.925,72	253.130.140,25
45.3.1.01 Viadutos, Arruamentos e Obras Complementares	213.902.094,08		6.953.785,48		24.089.562,26	196.766.317,30
45.3.1.02 Esgotos						
45.3.1.03 Iluminação Pública	3.423.243,05					3.423.243,05
45.3.1.04 Parques e Jardins	3.979.489,86		14.624,28		1.259.968,50	2.734.145,64
45.3.1.05 Instalações Culturais, Desportivas e Recreativas	6.887.760,95				3.132.012,64	3.755.748,31
A transportar	905.905.068,40		78.052.565,96	87.181,38	51.403.974,41	932.466.478,57
Total	905.905.068,40		78.052.565,96	87.181,38	51.403.974,41	932.466.478,57

Rubricas	Saldo Inicial	Reavaliação/ ajustamento	Aumentos	Alienações	Transferências e abates	Saldo Final
Transporte	905.905.068,40		78.052.565,96	87.181,38	51.403.974,41	932.466.478,57
45.3.1.06 Viação Rural	26.229.203,62		282.377,90			26.511.581,52
45.3.1.07 Sinalização e Trânsito	823.174,00				787.758,85	35.415,15
45.3.1.08 Infraestruturas p/ Tratamento de Resíduos Sólidos						
45.3.1.09 Cemitérios	607.574,65		24.632,75			632.207,40
45.3.1.10 Outras	31.093.199,66		3.746.905,69		15.568.623,47	19.271.481,88
45.5 Bens do Património Histórico, Artístico e Cultural	1.172.904,05		129.163,75		118.529,07	1.183.538,73
45.9 Outros Bens de Domínio Público						
Total	965.831.124,38		82.235.646,05	87.181,38	67.878.885,80	980.100.703,25








ENTIDADE

M.V.N.G.

AMORTIZAÇÕES E PROVISÕES

Ano Contabilístico : 2018 Período: Janeiro a Dezembro

Data : 2019/04/02

Pagina : 1

Rubricas	Saldo Inicial	Reforço	Regularizações	Saldo Final
48 AMORTIZAÇÕES ACUMULADAS	186.511.841,97	15.979.812,78	3.936.499,58	198.555.155,17
48.1 De investimentos em imóveis				
48.1.1 Terrenos e Recursos Naturais				
48.1.2 Edifícios e outras construções				
48.1.2.1 Edifícios				
48.1.2.2 Outras construções				
48.2 De imobilizações corpóreas	75.257.320,22	5.789.507,62	3.768.848,00	77.277.979,84
48.2.1 Terrenos e Recursos Naturais				
48.2.2 Edifícios e outras construções	48.711.985,03	4.053.257,55	3.513.500,81	49.251.741,77
48.2.2.1 Edifícios	45.862.268,33	4.007.436,30	999.017,52	48.870.687,11
48.2.2.1.01 Habitação (Para Arrendamento)	22.383.080,32	2.218.934,84		24.602.015,16
48.2.2.1.02 Instalações de Serviços	3.550.889,58	156.504,06		3.707.393,64
48.2.2.1.03 Instalações Culturais, Desportivas e Recreativas	8.311.541,66	824.968,52	8.319,12	9.128.191,06
48.2.2.1.04 Mercados e Instalações de Fiscalização Sanitária	3.301,59	4.466,62		7.768,21
48.2.2.1.05 Creches	1.082.887,11	90.089,57		1.172.976,68
48.2.2.1.06 Escolas	9.422.279,48	590.681,61	990.698,40	9.022.262,69
48.2.2.1.07 Lares de Terceira Idade				
48.2.2.1.08 Outros Edifícios	1.108.288,59	121.791,08		1.230.079,67
48.2.2.2 Outras construções	2.849.716,70	45.821,25	2.514.483,29	381.054,66
48.2.2.2.01 Viadutos, arruamentos e obras complementares	144.252,37	14.425,26		158.677,63
48.2.2.2.02 Esgotos	19.346,31		19.346,31	
48.2.2.2.03 Iluminação Pública				
48.2.2.2.04 Parques e Jardins				
48.2.2.2.05 Instalações desportivas e recreativas	661.302,16	7.299,54	588.306,76	80.294,94
48.2.2.2.06 Captação, tratamento e distribuição de água				
48.2.2.2.07 Viação Rural				
48.2.2.2.08 Sinalização e Trânsito	59.512,50		59.512,50	
48.2.2.2.09 Infra-estruturas para distrib.energia eléctrica				
48.2.2.2.10 Infra-estruturas p/tratamento de residuos sólidos				
48.2.2.2.11 Cemitérios				
48.2.2.2.12 Outras	1.965.303,36	24.096,45	1.847.317,72	142.082,09
48.2.3 Equipamento básico	9.072.856,83	705.920,16	71.221,43	9.707.555,56
48.2.4 Equipamento de transporte	5.581.454,12	186.353,61	62.557,84	5.705.249,89
48.2.5 Ferramentas e utensílios	247,82	191,52		439,34
48.2.6 Equipamento administrativo	11.540.881,41	832.335,11	121.175,71	12.252.040,81
48.2.7 Taras e vasilhame				
48.2.9 Outras imobilizações corpóreas	349.895,01	11.449,67	392,21	360.952,47
48.3 De imobilizações incorpóreas				
48.3.1 Despesas de instalação				
48.3.2 Despesas de investigação e de desenvolvimento				
48.3.3 Propriedade industrial e outros direitos				
48.5 De bens de domínio público	111.254.521,75	10.190.305,16	167.651,58	121.277.175,33
48.5.1 Terrenos e Recursos Naturais				
48.5.2 Edifícios	234.784,10	23.478,41		258.262,51
48.5.3 Outras construções e infraestruturas	110.888.973,94	10.159.310,06	167.651,58	120.880.632,42
48.5.3.1 Outras Construções e infraest.Domínio Público	110.888.973,94	10.159.310,06	167.651,58	120.880.632,42
48.5.3.1.01 Viadutos, Arruamentos e Obras complementares	91.455.354,54	7.587.378,10	102.486,49	98.940.246,15
48.5.3.1.02 Esgotos				
48.5.3.1.03 Iluminação Pública	990.498,66	131.649,34		1.122.148,00
48.5.3.1.04 Parques e Jardins	1.020.472,80	62.617,74		1.083.090,54
	168.958.430,32	13.594.631,21	3.871.334,49	178.681.727,04
A transportar				
Total	168.958.430,32	13.594.631,21	3.871.334,49	178.681.727,04

Rubricas	Saldo Inicial	Reforço	Regularizações	Saldo Final
Transporte	168.958.430,32	13.594.631,21	3.871.334,49	178.681.727,04
48.5.3.1.05 Instalações culturais, desportivas e Recreativas	483.239,97	62.153,84	58.598,24	486.795,57
48.5.3.1.06 Viação Rural	9.649.999,33	1.310.569,56		10.960.568,89
48.5.3.1.07 Sinalização e trânsito	26.561,38	1.770,75		28.332,13
48.5.3.1.08 Infra-estruturas p/ tratamento de residuos solidos				
48.5.3.1.09 Cemitérios	303.787,30	32.842,01		336.629,31
48.5.3.1.10 Outras	6.959.059,96	970.328,72	6.566,85	7.922.821,83
48.5.5 Bens do Património Historico, Artístico e Cultural	130.763,71	7.516,69		138.280,40
48.5.9 Outros bens de domínio publico				
49 PROVISÕES PARA INVESTIMENTOS FINANCEIROS	3.869.395,71	3,44		3.869.399,15
49.1 Partes de capital	3.869.341,79			3.869.341,79
49.2 Obrigações e títulos de participação				
49.3 ...				
49.5 Outras aplicações financeiras	53,92	3,44		57,36
49.5.4 Participação em Fundos de Investimento				
49.5.4.1 Participação em Fundos de Investimento Imobiliários				
49.5.4.1.1 Gaia Douro - Fundo Especial Invest. Imob. Fechado				
49.5.9 Outras Aplicações	53,92	3,44		57,36
A transportar				
Total	190.381.237,68	15.979.816,22	3.936.499,58	202.424.554,32

**ANEXOS ÀS
DEMONSTRAÇÕES
FINANCEIRAS**

6
[Handwritten signatures and initials in black and blue ink]

CARACTERIZAÇÃO DA ENTIDADE

MUNICÍPIO DE VILA NOVA DE GAIA

ENDEREÇO POSTAL: RUA ÁLVARES CABRAL 4400 - 017 VILA NOVA DE GAIA

TELEFONE : 223702559 **FAX :** 223753930 **MAIL:** geral@cm-gaia.pt

MEMBROS DO ORGÃO EXECUTIVO

Nome	Cargo	Regime
EDUARDO VITOR DE ALMEIDA RODRIGUES	Presidente	Permanência
PATROCÍNIO MIGUEL VIEIRA DE AZEVEDO	Vereador	Permanência
MARIA ELISA VIEIRA DA SILVA CIDADE OLIVEIRA	Vereadora	Permanência
JOSÉ JOAQUIM CANCELA MOURA	Vereador	Não Permanência
JOSÉ GUILHERME SARAIVA DE OLIVEIRA AGUIAR	Vereador	Permanência
MANUEL ANTÓNIO CORREIA MONTEIRO	Vereador	Permanência
PAULA CRISTINA MARTINS CARVALHAL	Vereadora	Permanência
DUARTE ANTÓNIO REIS BESTEIRO	Vereador	Não Permanência
JOSÉ VALENTIM PINTO MIRANDA	Vereador	Permanência
ELÍSIO FERREIRA PINTO	Vereador	Permanência
MARINA RAQUEL LOPES MENDES ASCENSÃO	Vereadora	Permanência

ORGANIZAÇÃO CONTABILÍSTICA

O regime contabilístico aplicável é o POCAL- Plano Oficial de Contas das Autarquias Locais.

Sistema Informático utilizado:

Aplicação informática Pocal da Medidata.Net.

Descentralização contabilística:

Não existe

ORGANIZAÇÃO INTERNA

		Data de aprovação	Data publicação	Local
Estrutura Orgânica	Nuclear	CM - 21/11/2017 AM - 30/11/2017	02-01-2018	D.R 2ª série nº 1 - 2018
	Flexível	CM - 24/11/2017	02-01-2018	D.R 2ª série nº 1 - 2018
Mapa de Pessoal		CM - 24/11/2017 AM - 30/11/2017		

INFORMAÇÃO COMPLEMENTAR

1. INDICADORES DE GESTÃO

Fundos Municipais atribuídos ao Município.	28.484.752,00
Receitas Correntes no ano anterior ao da gerência em apreciação.	124.922.276,60
Despesas de investimento no ano anterior ao da gerência em apreciação.	14.103.985,59
Despesas com Pessoal do Quadro.	17.012.565,71
Despesas com Pessoal em Qualquer Outra Situação.	4.941.934,64

2. ACÇÕES INSPECTIVAS

IGF - nos anos de 2003; 2006; 2010 e 2016

IGAT - no ano de 2003

TC - no ano 2008 (Auditoria horizontal às transferências); no ano de 2012 (Auditoria orientada ao endividamento municipal)

Handwritten signatures and initials in blue ink, including a large signature at the top and several smaller ones below, some with circular stamps.

NOTAS AO BALANÇO E À DEMONSTRAÇÃO DE RESULTADOS

Os critérios de valorimetria e os métodos de cálculo utilizados são:

1. IMOBILIZAÇÕES:

1.1. Bens Móveis

Efetuada, previamente, a respetiva inventariação, a avaliação dos bens móveis seguiu dois critérios fundamentais:

- Bens cuja aquisição se processou recentemente, o valor considerado foi o do custo de aquisição, tendo os restantes sido objeto de avaliação, por parte da Comissão nomeada para o efeito, tendo em consideração o seu estado de conservação.

Foram introduzidos fatores de depreciação de acordo com o C.I.B.E. (Cadastro e Inventário dos Bens do Estado), publicado através da Portaria n.º 671/2000 de 17 de Abril.

- Veículos: De acordo com o art.º 12º do C.I.B.E. as avaliações das viaturas basearam-se nos preços correntes de mercado ao seu valor atual, tendo-se adotado o procedimento indicado no nº 2 daquele artigo sempre que se desconhecia o registo histórico da respetiva aquisição, ou seja deduzindo ao seu valor em estado de novo, a depreciação ocorrida até à data da avaliação. Para as restantes foi introduzido o custo e data de aquisição sendo automaticamente calculadas as amortizações devidas.

1.2. Bens Imóveis

1.2.1. Edifícios

O método empregue na avaliação de bens imóveis é o denominado “Método dos Custos de Reposição”, recorrendo-se à fórmula:

$$V = C \times (1+E) \times (1-D) \times (1+L)$$

C - Custo da construção

E - Encargos de conceção e administração: procuram refletir os custos complementares que oneram o valor final como sejam a elaboração de projetos, taxas e licenças, encargos bancários, etc.

D - Depreciação do imóvel - é um fator negativo que pretende quantificar o estado de conservação do imóvel.

L - Lucro - fator que representa o provável lucro que o empreiteiro teria numa eventual construção do imóvel.

Outro método utilizado é o chamado “ Método das Rendas” e naturalmente só é aplicado aos imóveis arrendados, recorrendo-se à fórmula:

$$V= R/ T$$

R - Renda anual

T - Taxa de capitalização que reflete a situação atual do mercado no que respeita às taxas de juro praticadas pelas Instituições bancárias.

Quando a aquisição é feita por compra por valor real (não simbólico) pode recorrer-se apenas a uma atualização do valor do imóvel, através da fórmula:

$$V= Vi \times (1+ I)^ N$$

Vi - Valor inicial

I - valor da inflação média verificada

N - número de anos decorridos

Se eventualmente as condições de conservação se alterarem significativamente pode ser necessário refleti-las por recurso ao fator (1-D), nas condições atrás mencionadas.


Finalmente pode recorrer-se a um método comparativo se se conhecer um prédio com as mesmas características, localizado na mesma zona e que possua um valor já quantificado.

1.2.2. Terrenos

Terrenos com infraestruturas ou outras valorizações eventualmente existentes tais como:

- Terrenos destinados a passeios
- Terrenos destinados a alargamento de ruas
- Terrenos destinados a arruamentos
- Terrenos destinados a baías de estacionamento
- Terrenos destinados a zonas verdes
- Terrenos destinados a PT

O valor do terreno é dependente da sua capacidade construtiva, assumindo esta dois aspetos:



- Capacidade real, isto é, diretamente dependente do imóvel edificado acrescido do valor do eventual logradouro e capacidade potencial que se aplica às situações em que o terreno se encontra devoluto ou o edificado não tem valor, ou se destinar à demolição;
- Capacidade construtiva potencial, é quantificada por um C.O.S. (coeficiente de ocupação do solo), função da classificação em termos de P.D.M., eventualmente deduzido do provável custo das infraestruturas que haja necessidade ou obrigatoriedade de construir.

Critérios de Avaliação

Tendo por base o preconizado no Plano Director Municipal de Vila Nova de Gaia, bem como o Decreto-Lei nº 54-A/99 de 22 de Fevereiro com as retificações introduzidas, elementos constantes na Autarquia e ainda dos conhecimentos técnicos e demais informação consultada, foram calculados os preços unitários a aplicar a cada categoria de terreno.

Identificação do Solo / Caracterização do Solo

Área de solo apta para construção	Urbanizável	Ver 2.2.5.1
	Não Urbanizável	Ver 2.2.5.2
Área de solo para outros fins	Sem Rendimento	Ver 2.2.5.3
	Com Rendimento Efetivo	Ver 2.2.5.4

Parâmetros de Avaliação

K do Plano Director Municipal (K_{PDM})

Zona intensiva	0,8
Zona extensiva	0,6
Zona de transição	0,4
Zona industrial	0,3

K de localidade (K_L)

Zona urbana 1	0,20
Zona urbana 2	0,18
Zona limítrofe 1	0,15
Zona limítrofe 2	0,10

K de custos de construção (K_{cc})

Habitação urbana de qualidade	498,80 €/m ²
Habitação urbana média	374,10 €/m ²
Equipamento social	299,28 €/m ²
Industria	199,52 €/m ²

K em função da área (K_A)

Ka < 5000m ²	1	20000m ² < Ka < 50000m ²	0,7
5000m ² < Ka < 7500m ²	0,9	50000m ² < Ka < 100000m ²	0,6
7500m ² < Ka < 10000m ²	0,8	100000m ² < Ka	0,5
10000m ² < Ka < 20000m ²	0,75		

Valorizações	Un	€
Construções em ruína	m ²	74,82 €
Construções habitáveis boa qualidade	m ²	224,46 €
Construções habitáveis má qualidade	m ²	99,76 €
Muros em granito acabado	m ³	49,88 €
Muros em granito irregular	m ³	9,98 €
Muros em alvenaria acabada	m ³	49,88 €
Muros em alvenaria irregular	m ³	37,41 €
Portões de ferro chapeados	m ²	74,82 €
Vedações em rede metálica	m ²	9,98 €
Poços (diâmetro médio 1,2 / 2m)	ml	99,76 €
Minas de água (média 1,5 / 0,8)	ml	99,76 €

6

[Handwritten signatures and notes in blue ink]

Tanques em granito	m3	49,88 €
Instalações eléctricas a funcionar	ml	12,47 €
Árvores : Pinheiros	ton	49,88 €
Árvores : Eucaliptos	ton	34,92 €
Árvores : Outras	ton	29,93 €
Vinhas em ramada (em serviço)	m2	7,48 €
Macieiras / Pereiras	un	49,88 €
Ameixoeiras e outras fruteiras	un	24,94 €

Benfeitorias

Valorizações	%
Pavimentação	1,00%
Rede domiciliária de água	1,00%
Rede de saneamento	1,50%
Rede de energia eléctrica	1,00%
Rede de águas pluviais	0,50%
Estação depuradora	2,00%
Rede de gás	2,00%
Localização e qualidade ambiental	15,00%

Valor Venal do Solo

- Área de solo para construção

Solo com capacidade edificante - Urbanizável

$$V_{\text{solo}} = 0,75 * K_{cc} * K_L * K_a * \text{área do terreno}$$

Solo com capacidade edificante – Não Urbanizável

$$V_{\text{solo}} = (K_{cc} * K_L) * (A + 0,25 * B)$$

A = área até 50m de frente (arruamento)

B = área com mais de 50m de frente (arruamento)

[Handwritten signatures and notes in blue ink, including a large signature at the bottom and several smaller ones above it.]

- Área de Solo Para Outros Fins

Solo para outros fins - sem rendimento (REN/RAN)

$$V_{\text{solo}} = \text{área útil} * K_a * 7,48\text{€}$$

Solo para outros fins - com rendimento efetivo (RAN)

$$V_{\text{solo}} = \text{área útil} * K_a * 12,47\text{€}$$

Terrenos com Infraestruturas ou outras Valorizações Eventualmente Existentes

Nesta matéria, entramos em linha de conta com vários fatores, a saber:

- as valorizações construídas;
- as infraestruturas existentes no subsolo;
- o valor do terreno.

O valor do terreno foi calculado, para todas as situações como sendo, segundo a classificação do PDM, zonas de transição. Optamos por esta situação por forma a não sobrevalorizar o nosso património à custa de terrenos destinados a passeios, arruamentos, baías de estacionamento, espaços verdes, etc.

Local		Zona Intensiva	Zona Extensiva	Zona Transição	Zona Industrial
		0,8	0,6	0,4	0,3
Arcozelo	0,15	26,94 €	20,20 €	13,47 €	10,10 €
Avintes	0,12	21,55 €	16,16 €	10,77 €	8,08 €
Canelas	0,12	21,55 €	16,16 €	10,77 €	8,08 €
Canidelo	0,15	26,94 €	20,20 €	13,47 €	10,10 €
Crestuma	0,10	17,96 €	13,47 €	8,98 €	6,73 €
Grijó	0,12	21,55 €	16,16 €	10,77 €	8,08 €
Gulpilhares	0,15	26,94 €	20,20 €	13,47 €	10,10 €
Lever	0,10	17,96 €	13,47 €	8,98 €	6,73 €
Madalena	0,15	26,94 €	20,20 €	13,47 €	10,10 €
Mafamude	0,18	32,32 €	24,24 €	16,16 €	12,12 €
Olival	0,10	17,96 €	13,47 €	8,98 €	6,73 €
Oliveira do Douro	0,12	21,55 €	16,16 €	10,77 €	8,08 €

Pedroso	0,12	21,55 €	16,16 €	10,77 €	8,08 €
Perosinho	0,12	21,55 €	16,16 €	10,77 €	8,08 €
Sandim	0,10	17,96 €	13,47 €	8,98 €	6,73 €
Santa Marinha	0,18	32,32 €	24,24 €	16,16 €	12,12 €
S. F. da Marinha	0,15	26,94 €	20,20 €	13,47 €	10,10 €
S. P. da Afurada	0,18	32,32 €	24,24 €	16,16 €	12,12 €
Seixezelo	0,10	17,96 €	13,47 €	8,98 €	6,73 €
Sermonde	0,10	17,96 €	13,47 €	8,98 €	6,73 €
Serzedo	0,12	21,55 €	16,16 €	10,77 €	8,08 €
Valadares	0,15	26,94 €	20,20 €	13,47 €	10,10 €
Vilar de Andorinho	0,12	21,55 €	16,16 €	10,77 €	8,08 €
Vilar do Paraíso	0,12	21,55 €	16,16 €	10,77 €	8,08 €

Terrenos Destinados a Passeios

Nestes terrenos o preço por metro quadrado foi calculado em função do lancil (material e mão de obra), da regularização (material e mão de obra), do terreno e das infraestruturas.

Assim temos para um passeio de 1.80m de largura e 1m de comprimento:

Lancil.....28.43 € / ml

Regularização..... 1,75 € * 1.80m * 1m

31.58 € /m²

Infraestruturas no subsolo.....14.96 € / m²

Terreno (valor do terreno de acordo com a freguesia em questão)

Terrenos Destinados a Alargamento de Ruas

Nestes terrenos o preço por metro quadrado foi calculado em função da semipenetração (material e mão de obra), do betuminoso (material e mão de obra) e do terreno. O valor das infraestruturas nesta rubrica não é incluída uma vez que partimos da premissa que já existem e só estamos a alargar o arruamento.

Assim temos para um m² de arruamento:

Semipenetração.....7.48 €/m2
Betuminoso.....3.99 €/m2
11.47 €/m2

Terreno (valor do terreno de acordo com a freguesia em questão)

Terrenos Destinados a Arruamentos

Nestes terrenos o preço por metro quadrado foi calculado em função da semipenetração (material e mão de obra), do betuminoso (material e mão de obra), do terreno e das infraestruturas.

Assim temos para um m2 de arruamento:

Semipenetração.....7.48 €/m2
Betuminoso..... 3.99 €/m2
11.47 €/m2

Infraestruturas no subsolo.....14.96 €/ m2

Terreno (valor do terreno de acordo com a freguesia em questão)

Terrenos destinados a baías de estacionamento

Nestes terrenos o preço por metro quadrado foi calculado em função do lancil (material e mão de obra), do pavimento da baía (material e mão de obra), do terreno e das infraestruturas.


Assim temos para uma baía de estacionamento de 2.3m de largura por 5.0m de comprimento:

Lancil.....14.96 € * 5.0m

Pavimento.....15.96 € * 5.0m * 2.3m
258.34 € / (5.0m*2.3m)= 22.46 €/m2

Infraestruturas no subsolo...14.96 € / m2

Terreno (valor do terreno de acordo com a freguesia em questão)



Terrenos Destinados a Zonas Verdes

Nestes terrenos o preço por metro quadrado foi calculado em função de um valor de plantas que se podem plantar num metro quadrado de terreno (material e mão de obra), do terreno e das infraestruturas.

Assim temos para um m2 de terreno:

Plantas..... 9.98 € / m2

Infraestruturas no subsolo.....14.96 € / m2

Terreno (valor do terreno de acordo com a freguesia em questão)

Terrenos destinados a PT

Nestes terrenos o preço por metro quadrado foi calculado em função do terreno e das infraestruturas.

Assim temos para um m2 de terreno:

Infraestruturas no subsolo.....14.96 € / m2

Terreno (valor do terreno de acordo com a freguesia em questão)

1.2.3. Arruamentos e Infraestruturas

Dada a grande extensão e complexidade da rede viária do concelho, recorreu-se quer a informação existente na Autarquia e na Gaiurb, Urbanismo e Habitação, E.E.M., quer à cartografia digital para a medição, com o rigor possível, das áreas dos arruamentos, a qual não deixará de representar uma aproximação da realidade, que se apresentam no quadro anexo.

Recorreu-se a alguma informação existente noutros Departamentos quanto a extensão de eixos de vias e natureza das pavimentações.

Os custos atribuídos (custo de reposição), em função do tipo de camada de desgaste são:

Tipo de Pavimento	Custo por m2 (€)
Sem pavimentação	5
Calçada á portuguesa	7.5
Cubos de granito	15.96

Betuminoso	11.47
Macadame	6
Lajeado de granito	90

Anexo

Arruamentos e Infraestruturas

Tipo de pavimento	Quantidade (m2)
Betuminoso	2.680.451,80
Cubos granito	2.852.563,80
Calçada portuguesa	35.001,90
Terra	203.414,30
Macadame	1.332.516,10

2. EXISTÊNCIAS

Valorizadas ao custo médio ponderado, no caso das matérias-primas, subsidiárias e de consumo e ao custo de aquisição no caso das mercadorias (habitações sociais destinadas à venda).

3. INVESTIMENTOS FINANCEIROS

Valorizados ao custo de aquisição

4. AMORTIZAÇÕES

De acordo com o disposto no POCAL, ponto 2.7.2, utiliza-se o método das quotas constantes.

5. PROVISÕES

Calculadas nos termos do estabelecido no ponto 2.7.1 do POCAL. Sendo para cobranças duvidosas: 50% se a dívida está em mora entre 6 a 12 meses e 100% se a mora ocorrer há já mais de 12 meses. Quanto às provisões para processos judiciais em curso estão constituídas a 100% sobre o valor das ações o mesmo se verificando para os investimentos financeiros.

Em 2018 foi constituída uma provisão para riscos e encargos no valor de 93.990,08€ para fazer face à perda correspondente à percentagem de comparticipação do Município no projeto de consolidação da Escarpa da Serra do Pilar. Esta provisão foi quantificada com base nos custos suportados até ao final de cada exercício e tendo em atenção a data de conclusão do projeto.

[Handwritten signatures and notes in blue ink, including a large '5' at the top and several illegible signatures below.]

6. DÍVIDAS DE E A TERCEIROS

Estão expressas em euros e são tituladas por documentos contabilísticos.

7. DISPONIBILIDADES

As disponibilidades de caixa e os depósitos em instituições financeiras estão expressos em euros e traduzem os saldos existentes a 31 de Dezembro.

Os quadros que se seguem, Ativo Bruto e Amortizações e Provisões, apresentam, para além dos saldos inicial e final os movimentos ocorridos durante o ano de 2018.

ATIVO BRUTO

Rubricas	Saldo Inicial	Aumentos	Alienações	Transfer.e Abates	Saldo Final
INVESTIMENTOS FINANCEIROS	80.795.439,84	0,00	0,00	2.036.057,96	78.759.381,88
Partes de capital	69.094.243,93	0,00	0,00	0,00	69.094.243,93
Obrigações e Títulos de Participação	5.700.966,46	0,00	0,00	2.036.057,96	3.664.908,50
Investimentos em imóveis	0,00	0,00	0,00	0,00	0,00
Outras aplicações financeiras	6.000.229,45	0,00	0,00	0,00	6.000.229,45
Imobilizações em curso de investimentos financeiro	0,00	0,00	0,00	0,00	0,00
Adiantamentos por conta de investimentos financeiros	0,00	0,00	0,00	0,00	0,00
IMOBILIZAÇÕES CORPOREAS	419.426.343,14	27.845.235,71	87.181,38	15.159.570,74	432.024.826,73
Terrenos e Recursos Naturais	65.272.682,81	9.756.107,17	87.181,38	1.301.836,31	73.639.772,29
Edifícios e outras construções	314.666.911,33	10.597.981,91	0,00	13.043.045,17	312.221.848,07
Equipamento Básico	11.579.415,70	915.381,78	0,00	72.639,09	12.422.158,39
Equipamento de transporte	6.712.516,44	243.427,35	0,00	65.557,84	6.890.385,95
Ferramentas e utensílios	247,82	766,08	0,00	0,00	1.013,90
Equipamento Administrativo	12.559.506,34	1.660.005,55	0,00	122.431,89	14.097.080,00
Taras e vasilhame	0,00	0,00	0,00	0,00	0,00
Outras Imobilizações Corpóreas	3.165.087,65	159.113,01	0,00	707,49	3.323.493,17
Imobil. em curso de imobilizações corpóreas	5.136.345,05	4.038.371,69	0,00	553.352,95	8.621.363,79
Adiantamentos por conta de imobilizações corpóreas	333.630,00	474.081,17	0,00	0,00	807.711,17
IMOBILIZAÇÕES INCORPÓREAS	0,00	0,00	0,00	0,00	0,00
Despesas de Instalação	0,00	0,00	0,00	0,00	0,00
Despesas de Investigação e de Desenvolvimento	0,00	0,00	0,00	0,00	0,00
Propriedade Industrial e Outros Direitos	0,00	0,00	0,00	0,00	0,00
Imobilizações em Curso de Imobiliz. Incorpóreas	0,00	0,00	0,00	0,00	0,00
Adiantamentos por Conta de Imobiliz. Incorpóreas	0,00	0,00	0,00	0,00	0,00
BENS DE DOMÍNIO PÚBLICO	465.609.341,40	54.390.410,34	0,00	50.683.257,10	469.316.494,64

Terrenos e Recursos Naturais	151.272.397,50	39.248.616,58	0,00	668.423,75	189.852.590,31
Edifícios	469.568,21	0,00	0,00	0,00	469.568,21
Outras Construções e Infraestruturas	286.945.739,87	11.022.326,10	0,00	44.837.925,72	253.130.140,25
Bens do Património Histórico, Artístico e Cultural	1.172.904,05	129.163,75	0,00	118.529,07	1.183.538,73
Outros Bens de Domínio Público	0,00	0,00	0,00	0,00	0,00
Imobilizações em curso de bens de domínio publico	25.748.731,77	3.990.303,91	0,00	5.058.378,56	24.680.657,12
Adiantamentos por conta de bens de domínio publico	0,00	0,00	0,00	0,00	0,00
TOTAL	965.831.124,38	82.235.646,05	87.181,38	67.878.885,80	980.100.703,25

Valores: Euros

AMORTIZAÇÕES E PROVISÕES

RUBRICAS	SALDO INICIAL	REFORÇO	REGULARIZAÇÕES	SALDO FINAL
DE INVESTIMENTOS EM IMÓVEIS	0,00	0,00	0,00	0,00
Terrenos e Recursos Naturais	0,00	0,00	0,00	0,00
Edifícios e outras construções	0,00	0,00	0,00	0,00
DE IMOBILIZAÇÕES CORPÓREAS	75.257.320,22	5.789.507,62	3.768.848,00	77.277.979,84
Terrenos e Recursos Naturais	0,00	0,00	0,00	0,00
Edifícios e outras construções	48.711.985,03	4.053.257,55	3.513.500,81	49.251.741,77
Equipamento básico	9.072.856,83	705.920,16	71.221,43	9.707.555,56
Equipamento de transporte	5.581.454,12	186.353,61	62.557,84	5.705.249,89
Ferramentas e utensílios	247,82	191,52	0,00	439,34
Equipamento administrativo	11.540.881,41	832.335,11	121.175,71	12.252.040,81
Taras e vasilhame	0,00	0,00	0,00	0,00
Outras imobilizações corpóreas	349.895,01	11.449,67	392,21	360.952,47
DE IMOBILIZAÇÕES INCORPÓREAS	0,00	0,00	0,00	0,00
Despesas de instalação	0,00	0,00	0,00	0,00
Despesas de investigação e de desenvolvimento	0,00	0,00	0,00	0,00
Propriedade industrial e outros direitos	0,00	0,00	0,00	0,00
DE BENS DO DOMÍNIO PÚBLICO	111.254.521,75	10.190.305,16	167.651,58	121.277.175,33
Terrenos e Recursos Naturais	0,00	0,00	0,00	0,00
Edifícios	234.784,10	23.478,41	0,00	258.262,51
Outras construções e infraestruturas	110.888.973,94	10.159.310,06	167.651,58	120.880.632,42
Bens do Património Histórico, Artístico e Cultural	130.763,71	7.516,69	0,00	138.280,40
Outros bens de domínio publico	0,00	0,00	0,00	0,00
PROVISÕES PARA INVESTIMENTOS FINANCEIROS	3.869.395,71	3,44	0,00	3.869.399,15
Partes de capital	3.869.341,79	0,00	0,00	3.869.341,79
Obrigações e títulos de participação	0,00	0,00	0,00	0,00
...	0,00	0,00	0,00	0,00
Outras aplicações financeiras	53,92	3,44	0,00	57,36
TOTAL	190.381.237,68	15.979.816,22	3.936.499,58	202.424.554,32

Valores: Euros

Imobilizações Provenientes de Cedências e Doações

Data Aquisição	Ninv	Descrição	Valor Contabilístico Inicial	Valor Patrimonial Atual	Valor Patrimonial Líquido
2018/01/02	9304	ESCRITURA DE DOAÇÃO DO LOTE Nº184. PELO PROCESSO Nº61/92 FOI CEDIDO EM DIREITO DE SUPERFÍCIE Á APPACDM-ASSOCIAÇÃO PORTUGUESA DE PAIS E AMIGOS DO CIDADÃO DEFICIENTE MENTAL. REGISTRADO A FAVOR DO MUNICÍPIO.	348.629,80	348.629,80	348.629,80
2018/03/22	159567	ESCRITURA DE CEDÊNCIA AO DOMÍNIO PÚBLICO DE UMA PARCELA DE TERRENO PARA PASSEIO.	174,03	174,03	174,03
2018/01/18	159568	ESCRITURA DE CEDÊNCIA AO DOMÍNIO PÚBLICO DE UMA PARCELA DE TERRENO PARA REQUALIFICAÇÃO DA TRAVESSA DAS MATAS.	9.457,20	9.457,20	9.457,20
2018/01/18	159569	ESCRITURA DE CEDÊNCIA AO DOMÍNIO PÚBLICO DE UMA PARCELA DE TERRENO PARA ARRUAMENTO.	3.431,40	3.431,40	3.431,40
2018/01/24	159612	ESCRITURA DE CEDÊNCIA AO DOMÍNIO PÚBLICO DE UMA PARCELA DE TERRENO PARA FAIXA DE RODAGEM (RUA).	863,84	863,84	863,84
2018/01/24	159613	ESCRITURA DE CEDÊNCIA AO DOMÍNIO PÚBLICO DE UMA PARCELA DE TERRENO PARA PASSEIO.	1.719,29	1.719,29	1.719,29
2018/02/08	159614	ESCRITURA DE CEDÊNCIA AO DOMÍNIO PÚBLICO DE UMA PARCELA DE TERRENO PARA PASSEIO.	9.301,55	9.301,55	9.301,55
2018/02/08	159615	ESCRITURA DE CEDÊNCIA AO DOMÍNIO PÚBLICO DE UMA PARCELA DE TERRENO PARA PASSEIO.	11.161,86	11.161,86	11.161,86
2018/02/08	159616	ESCRITURA DE CEDÊNCIA AO DOMÍNIO PÚBLICO DE UMA PARCELA DE TERRENO PARA PASSEIO E GUIA DE PASSEIO.	900,15	900,15	900,15
2018/02/08	159617	ESCRITURA DE CEDÊNCIA AO DOMÍNIO PÚBLICO DE UMA PARCELA DE TERRENO PARA ARRUAMENTO.	399,00	399,00	399,00
2018/02/08	159618	ESCRITURA DE CEDÊNCIA AO DOMÍNIO PÚBLICO DE UMA PARCELA DE TERRENO PARA PASSEIO.	11.641,94	11.641,94	11.641,94
2018/02/08	159619	ESCRITURA DE CEDÊNCIA AO DOMÍNIO PÚBLICO DE UMA PARCELA DE TERRENO PARA ARRUAMENTO.	7.341,60	7.341,60	7.341,60
2018/02/08	159620	ESCRITURA DE CEDÊNCIA AO DOMÍNIO PÚBLICO DE UMA PARCELA DE TERRENO PARA ESTACIONAMENTO.	4.324,80	4.324,80	4.324,80
2018/02/15	159621	ESCRITURA DE CEDÊNCIA AO DOMÍNIO PÚBLICO DE UMA PARCELA DE TERRENO PARA CUMPRIMENTO DOS ALINHAMENTOS DEFINIDOS PARA A RUA DAS LAGES.	32.810,10	32.810,10	32.810,10
2018/02/15	159622	ESCRITURA DE CEDÊNCIA AO DOMÍNIO PÚBLICO DE UMA PARCELA DE TERRENO PARA CUMPRIMENTO DOS ALINHAMENTOS DEFINIDOS PARA A RUA MONTE DE ALÉM.	4.656,30	4.656,30	4.656,30
2018/02/28	159623	ESCRITURA DE CEDÊNCIA AO DOMÍNIO PÚBLICO DE UMA PARCELA DE TERRENO PARA PASSEIO.	4.576,78	4.576,78	4.576,78
2018/03/22	159624	ESCRITURA DE CEDÊNCIA AO DOMÍNIO PÚBLICO DE UMA PARCELA DE TERRENO PARA PASSEIO.	783,13	783,13	783,13
2018/03/01	159625	ESCRITURA DE CEDÊNCIA AO DOMÍNIO PÚBLICO DE UMA PARCELA DE TERRENO PARA FAIXA DE RODAGEM.	4.284,61	4.284,61	4.284,61

2018/03/01	159626	ESCRITURA DE CEDÊNCIA AO DOMÍNIO PÚBLICO DE UMA PARCELA DE TERRENO PARA PASSEIO.	277,60	277,60	277,60
2018/03/01	159627	ESCRITURA DE CEDÊNCIA AO DOMÍNIO PÚBLICO DE UMA PARCELA DE TERRENO PARA ZONA VERDE.	5.495,04	5.495,04	5.495,04
2018/02/15	159635	ESCRITURA DE CEDÊNCIA AO DOMÍNIO PÚBLICO DE UMA PARCELA DE TERRENO PARA ALARGAMENTO DA TRAVESSA DA PEDRA ESCUSA.	2.274,30	2.274,30	2.274,30
2018/02/15	159637	ESCRITURA DE CEDÊNCIA AO DOMÍNIO PÚBLICO DE UMA PARCELA DE TERRENO PARA ALARGAMENTO DA TRAVESSA DA PEDRA ESCUSA.	5.546,10	5.546,10	5.546,10
2018/07/19	159638	CEDÊNCIA AO DOMÍNIO PÚBLICO DE UMA PARCELA DE TERRENO PARA ARRUAMENTO.	28.049,70	28.049,70	28.049,70
2018/07/19	159639	CEDÊNCIA AO DOMÍNIO PÚBLICO DE UMA PARCELA DE TERRENO PARA PASSEIOS.	49.148,19	49.148,19	49.148,19
2018/07/19	159640	CEDÊNCIA AO DOMÍNIO PÚBLICO DE UMA PARCELA DE TERRENO PARA ESTACIONAMENTO.	19.894,08	19.894,08	19.894,08
2018/07/19	159641	CEDÊNCIA AO DOMÍNIO PRIVADO DE UMA PARCELA DE TERRENO PARA EQUIPAMENTO (AMPLIAÇÃO DO CEMITÉRIO DA IGREJA DA MADALENA).	62.354,73	62.354,73	62.354,73
2018/02/23	159642	CEDÊNCIA AO DOMÍNIO PÚBLICO, ATRAVÉS DO 1º ADITAMENTO AO ALVARÁ DE LOTEAMENTO 1/15, DE UMA PARCELA DE TERRENO PARA ALARGAMENTO DA TRAVESSA DE TARTUMIL.	7.102,20	7.102,20	7.102,20
2018/01/03	159643	PELO 1º ADITAMENTO AO ALVARÁ DE LOTEAMENTO FOI ALTERADA A ÁREA DE DE CEDÊNCIA AO DOMÍNIO PÚBLICO MUNICIPAL, PASSANDO ESTA ÁREA A SER DE 2170M2 (FORAM DESAFETADOS 347M2) - (2517M2-347M2=2170M2).	83.349,70	83.349,70	83.349,70
2018/04/19	159659	ESCRITURA DE CEDÊNCIA AO DOMÍNIO PÚBLICO DE UMA PARCELA DE TERRENO PARA BAÍA DE ESTACIONAMENTO.	1.107,24	1.107,24	1.107,24
2018/04/19	159660	ESCRITURA DE CEDÊNCIA AO DOMÍNIO PÚBLICO DE UMA PARCELA DE TERRENO PARA PASSEIO.	2.640,44	2.640,44	2.640,44
2018/03/23	159663	ESCRITURA DE CEDÊNCIA AO DOMÍNIO PÚBLICO DE UMA PARCELA DE TERRENO PARA FAIXA DE RODAGEM (RUA).	109.054,53	109.054,53	109.054,53
2018/03/23	159664	ESCRITURA DE CEDÊNCIA AO DOMÍNIO PÚBLICO DE UMA PARCELA DE TERRENO PARA BAÍA DE ESTACIONAMENTO.	2.228,51	2.228,51	2.228,51
2018/03/23	159665	ESCRITURA DE CEDÊNCIA AO DOMÍNIO PÚBLICO DE UMA PARCELA DE TERRENO PARA PASSEIO.	57.857,05	57.857,05	57.857,05
2018/03/23	159666	ESCRITURA DE CEDÊNCIA AO DOMÍNIO PÚBLICO DE UMA PARCELA DE TERRENO PARA O DOMÍNIO PRIVADO.	47.304,60	47.304,60	47.304,60
2018/04/26	159667	ESCRITURA DE CEDÊNCIA AO DOMÍNIO PÚBLICO DE UMA PARCELA DE TERRENO PARA ARRUAMENTO.	6.548,96	6.548,96	6.548,96
2018/04/26	159668	ESCRITURA DE CEDÊNCIA AO DOMÍNIO PÚBLICO DE UMA PARCELA DE TERRENO PARA FAIXA DE RODAGEM (RUA).	219,45	219,45	219,45
2018/04/23	159669	ESCRITURA DE CEDÊNCIA AO DOMÍNIO PÚBLICO DE UMA PARCELA DE TERRENO PARA REQUALIFICAÇÃO DA RUA DELFIM DE LIMA (FASE TRÊS) - PARCELA ONZE.	2.349,71	2.349,71	2.349,71

2018/05/04	159673	ESCRITURA DE CEDÊNCIA AO DOMÍNIO PÚBLICO DE UMA PARCELA DE TERRENO PARA PASSEIOS.	8.550,08	8.550,08	8.550,08
2018/05/10	159803	ESCRITURA DE CEDÊNCIA AO DOMÍNIO PÚBLICO DE UMA PARCELA DE TERRENO PARA PASSEIOS.	330,06	330,06	330,06
2018/05/10	159888	ESCRITURA DE CEDÊNCIA AO DOMÍNIO PÚBLICO DE UMA PARCELA DE TERRENO PARA FAIXA DE RODAGEM (RUA).	539,05	539,05	539,05
2018/05/10	159889	ESCRITURA DE CEDÊNCIA AO DOMÍNIO PÚBLICO DE UMA PARCELA DE TERRENO PARA PASSEIOS.	1.902,92	1.902,92	1.902,92
2018/05/24	159947	ESCRITURA DE CEDÊNCIA AO DOMÍNIO PÚBLICO DE UMA PARCELA DE TERRENO PARA FAIXA DE RODAGEM (RUA).	319,20	319,20	319,20
2018/01/03	159980	CEDÊNCIA AO DOMÍNIO PÚBLICO DE UMA PARCELA DE TERRENO PARA ALARGAMENTO DA VEREDA PADRE ADRIANO BRITO (RUA).	7.516,42	7.516,42	7.516,42
2018/05/18	159994	ESCRITURA DE PERMUTA EM QUE É CEDIDA AO DOMÍNIO PÚBLICO UMA PARCELA DE TERRENO PARA PASSEIO.	6.705,75	6.705,75	6.705,75
2018/05/23	160195	ESCRITURA DE CEDÊNCIA AO DOMÍNIO PÚBLICO DE UMA PARCELA DE TERRENO PARA FAIXA DE RODAGEM (RUA).	4.947,60	4.947,60	4.947,60
2018/05/23	160196	ESCRITURA DE CEDÊNCIA AO DOMÍNIO PÚBLICO DE UMA PARCELA DE TERRENO PARA BAÍA DE ESTACIONAMENTO.	4.070,40	4.070,40	4.070,40
2018/05/23	160197	ESCRITURA DE CEDÊNCIA AO DOMÍNIO PÚBLICO DE UMA PARCELA DE TERRENO PARA PASSEIO.	4.080,68	4.080,68	4.080,68
2018/04/20	160243	CEDÊNCIA AO DOMÍNIO PÚBLICO, PELO ALVARÁ DE LOTEAMENTO Nº 3/18, DE UMA PARCELA DE TERRENO PARA ARRUAMENTO (RUA).	5.194,98	5.194,98	5.194,98
2018/04/20	160255	CEDÊNCIA AO DOMÍNIO PÚBLICO, PELO ALVARÁ DE LOTEAMENTO Nº 3/18, DE UMA PARCELA DE TERRENO PARA ESTACIONAMENTOS.	5.311,87	5.311,87	5.311,87
2018/04/20	160256	CEDÊNCIA AO DOMÍNIO PÚBLICO, PELO ALVARÁ DE LOTEAMENTO Nº 3/18, DE UMA PARCELA DE TERRENO PARA PASSEIOS.	8.485,41	8.485,41	8.485,41
2018/04/20	160257	CEDÊNCIA AO DOMÍNIO PÚBLICO, PELO ALVARÁ DE LOTEAMENTO Nº 3/18, DE UMA PARCELA DE TERRENO PARA RAMPA DE ACESSO AUTOMÓVEL.	1.812,30	1.812,30	1.812,30
2018/04/20	160258	CEDÊNCIA AO DOMÍNIO PÚBLICO, PELO ALVARÁ DE LOTEAMENTO Nº 3/18, DE UMA PARCELA DE TERRENO PARA ESPAÇOS VERDES DE UTILIZAÇÃO COLETIVA.	459,00	459,00	459,00
2018/04/20	160259	CEDÊNCIA AO DOMÍNIO PÚBLICO, PELO ALVARÁ DE LOTEAMENTO Nº 3/18, DE UMA PARCELA DE TERRENO PARA POSTO DE TRANSFORMAÇÃO (P.T.).	889,86	889,86	889,86
2018/05/10	160264	ESCRITURA DE CEDÊNCIA AO DOMÍNIO PÚBLICO DE UMA PARCELA DE TERRENO PARA ALARGAMENTO DA VIA (RUA).	744,20	744,20	744,20
2018/05/10	160265	ESCRITURA DE CEDÊNCIA AO DOMÍNIO PÚBLICO DE UMA PARCELA DE TERRENO PARA PASSEIO.	4.183,63	4.183,63	4.183,63
2018/05/10	160266	ESCRITURA DE CEDÊNCIA AO DOMÍNIO PÚBLICO DE UMA PARCELA DE TERRENO PARA ALARGAMENTO DA VIA (RUA).	1.004,67	1.004,67	1.004,67
2018/05/10	160267	ESCRITURA DE CEDÊNCIA AO DOMÍNIO PÚBLICO DE UMA PARCELA DE TERRENO PARA PASSEIO.	3.759,54	3.759,54	3.759,54

2018/05/24	160268	ESCRITURA DE CEDÊNCIA AO DOMÍNIO PÚBLICO DE UMA PARCELA DE TERRENO PARA PASSEIO.	948,16	948,16	948,16
2018/05/30	160269	ESCRITURA DE CEDÊNCIA AO DOMÍNIO PÚBLICO DE UMA PARCELA DE TERRENO PARA FAIXA DE RODAGEM (RUA).	618,45	618,45	618,45
2018/05/30	160270	ESCRITURA DE CEDÊNCIA AO DOMÍNIO PÚBLICO DE UMA PARCELA DE TERRENO PARA PASSEIO.	690,12	690,12	690,12
2018/06/07	160300	ESCRITURA DE CEDÊNCIA AO DOMÍNIO PÚBLICO DE UMA PARCELA DE TERRENO PARA PASSEIOS.	2.865,50	2.865,50	2.865,50
2018/06/07	160301	ESCRITURA DE CEDÊNCIA AO DOMÍNIO PÚBLICO DE UMA PARCELA DE TERRENO PARA ARRUAMENTO.	148,84	148,84	148,84
2018/06/07	160302	ESCRITURA DE CEDÊNCIA AO DOMÍNIO PÚBLICO DE UMA PARCELA DE TERRENO PARA ESTACIONAMENTO.	1.780,80	1.780,80	1.780,80
2018/06/07	160303	ESCRITURA DE CEDÊNCIA AO DOMÍNIO PÚBLICO DE UMA PARCELA DE TERRENO PARA PASSEIO.	12.602,10	12.602,10	12.602,10
2018/06/07	160304	ESCRITURA DE CEDÊNCIA AO DOMÍNIO PÚBLICO DE UMA PARCELA DE TERRENO PARA ARRUAMENTO.	478,80	478,80	478,80
2018/06/05	160425	CEDÊNCIA AO DOMÍNIO PÚBLICO, PELO 6º ADITAMENTO AO ALVARÁ DE LOTEAMENTO Nº29/95, DE UMA PARCELA DE TERRENO PARA ALARGAMENTO DO PASSEIO	2.054,24	2.054,24	2.054,24
2018/05/24	160614	ESCRITURA DE CEDÊNCIA AO DOMÍNIO PÚBLICO DE UMA PARCELA DE TERRENO PARA PASSEIO.	1.380,23	1.380,23	1.380,23
2018/06/21	160633	ESCRITURA DE CEDÊNCIA AO DOMÍNIO PÚBLICO DE UMA PARCELA DE TERRENO PARA PASSEIO.	744,12	744,12	744,12
2018/04/10	160674	CEDÊNCIA AO DOMÍNIO PÚBLICO DE UMA PARCELA DE TERRENO, PELO 2º ADITAMENTO AO ALVARÁ DE LOTEAMENTO Nº 2/08, PARA PASSEIO.	5.949,60	5.949,60	5.949,60
2018/07/05	160832	ESCRITURA DE CEDÊNCIA AO DOMÍNIO PÚBLICO DE UMA PARCELA DE TERRENO PARA PASSEIO.	2.180,65	2.180,65	2.180,65
2018/07/05	160833	ESCRITURA DE CEDÊNCIA AO DOMÍNIO PÚBLICO DE UMA PARCELA DE TERRENO PARA ALARGAMENTO DE CAMINHO.	1.218,63	1.218,63	1.218,63
2018/06/28	160834	ESCRITURA DE CEDÊNCIA AO DOMÍNIO PÚBLICO DE UMA PARCELA DE TERRENO PARA ALARGAMENTO DO RECANTO DE SUB-RIBAS	4.269,30	4.269,30	4.269,30
2018/06/21	160835	ESCRITURA DE CEDÊNCIA AO DOMÍNIO PÚBLICO DE UMA PARCELA DE TERRENO PARA FAIXA DE RODAGEM (RUA).	35,41	35,41	35,41
2018/06/21	160836	ESCRITURA DE CEDÊNCIA AO DOMÍNIO PÚBLICO DE UMA PARCELA DE TERRENO PARA BAÍA DE ESTACIONAMENTO.	1.606,97	1.606,97	1.606,97
2018/06/21	160837	ESCRITURA DE CEDÊNCIA AO DOMÍNIO PÚBLICO DE UMA PARCELA DE TERRENO PARA PASSEIO.	2.998,08	2.998,08	2.998,08
2018/06/28	160841	ESCRITURA DE CEDÊNCIA AO DOMÍNIO PÚBLICO DE UMA PARCELA DE TERRENO PARA PASSEIOS.	413,47	413,47	413,47
2018/07/02	161542	CEDÊNCIA AO DOMÍNIO PÚBLICO, PELO ALVARÁ DE REPARCELAMENTO Nº1/2018, DE UMA PARCELA DE TERRENO PARA ARRUAMENTOS.	43.324,20	43.324,20	43.324,20
2018/07/02	161543	CEDÊNCIA AO DOMÍNIO PÚBLICO, PELO ALVARÁ DE REPARCELAMENTO Nº1/2018, DE UMA PARCELA DE TERRENO PARA ARRUAMENTO PASSEIO.	176.563,20	176.563,20	176.563,20

2018/07/02	161544	CEDÊNCIA AO DOMÍNIO PÚBLICO, PELO ALVARÁ DE REPARCELAMENTO Nº1/2018, DE UMA PARCELA DE TERRENO PARA ESTACIONAMENTO.	84.051,33	84.051,33	84.051,33
2018/07/02	161545	CEDÊNCIA AO DOMÍNIO PÚBLICO, PELO ALVARÁ DE REPARCELAMENTO Nº1/2018, DE UMA PARCELA DE TERRENO PARA PASSEIOS.	189.667,50	189.667,50	189.667,50
2018/07/02	161546	CEDÊNCIA AO DOMÍNIO PÚBLICO, PELO ALVARÁ DE REPARCELAMENTO Nº1/2018, DE UMA PARCELA DE TERRENO PARA PRAÇA (PARCELA S).	202.897,20	202.897,20	202.897,20
2018/07/02	161547	CEDÊNCIA AO DOMÍNIO PÚBLICO, PELO ALVARÁ DE REPARCELAMENTO Nº1/2018, DE UMA PARCELA DE TERRENO PARA ÁREAS VERDES URBANAS (PARCELAS T e U).	351.816,00	351.816,00	351.816,00
2018/07/02	161548	CEDÊNCIA AO DOMÍNIO PÚBLICO, PELO ALVARÁ DE REPARCELAMENTO Nº1/2018, DE UMA PARCELA DE TERRENO PARA EQUIPAMENTOS TÉCNICOS.	22.810,65	22.810,65	22.810,65
2018/07/19	161553	ESCRITURA DE CEDÊNCIA AO DOMÍNIO PÚBLICO DE UMA PARCELA DE TERRENO PARA A VL10 - PARCELA 13.	36.905,22	36.905,22	36.905,22
2018/07/26	161705	ESCRITURA DE CEDÊNCIA AO DOMÍNIO PÚBLICO DE UMA PARCELA DE TERRENO PARA PASSEIO.	2.407,02	2.407,02	2.407,02
2018/07/19	161706	ESCRITURA DE CEDÊNCIA AO DOMÍNIO PÚBLICO DE UMA PARCELA DE TERRENO PARA PASSEIO.	7.693,28	7.693,28	7.693,28
2018/07/19	161707	ESCRITURA DE CEDÊNCIA AO DOMÍNIO PÚBLICO DE UMA PARCELA DE TERRENO PARA ALARGAMENTO DE ARRUAMENTO.	5.179,02	5.179,02	5.179,02
2018/07/26	161708	ESCRITURA DE CEDÊNCIA AO DOMÍNIO PÚBLICO DE UMA PARCELA DE TERRENO PARA PASSEIO.	801,19	801,19	801,19
2018/09/07	162429	ESCRITURA DE CEDÊNCIA AO DOMÍNIO PÚBLICO DE UMA PARCELA DE TERRENO PARA PASSEIO.	5.171,13	5.171,13	5.171,13
2018/09/17	162430	ESCRITURA DE CEDÊNCIA AO DOMÍNIO PÚBLICO DE UMA PARCELA DE TERRENO PARA PASSEIOS.	7.201,20	7.201,20	7.201,20
2018/09/17	162431	ESCRITURA DE CEDÊNCIA AO DOMÍNIO PÚBLICO DE UMA PARCELA DE TERRENO PARA FAIXA DE RODAGEM (RUA).	917,70	917,70	917,70
2018/09/07	162432	ESCRITURA DE CEDÊNCIA AO DOMÍNIO PÚBLICO DE UMA PARCELA DE TERRENO PARA ARRUAMENTO.	1.828,93	1.828,93	1.828,93
2018/09/07	162433	ESCRITURA DE CEDÊNCIA AO DOMÍNIO PÚBLICO DE UMA PARCELA DE TERRENO PARA ARUAMEENTO.	1.154,37	1.154,37	1.154,37
2018/09/21	162519	ESCRITURA DE CEDÊNCIA AO DOMÍNIO PÚBLICO DE UMA PARCELA DE TERRENO PARA ESTACIONAMENTO.	752,40	752,40	752,40
2018/09/21	162520	ESCRITURA DE CEDÊNCIA AO DOMÍNIO PÚBLICO DE UMA PARCELA DE TERRENO PARA PASSEIO.	2.548,37	2.548,37	2.548,37
2018/10/04	162531	ESCRITURA DE CEDÊNCIA AO DOMÍNIO PÚBLICO DE UMA PARCELA DE TERRENO PARA FAIXA DE RODAGEM (RUA).	401,39	401,39	401,39
2018/10/04	162532	ESCRITURA DE CEDÊNCIA AO DOMÍNIO PÚBLICO DE UMA PARCELA DE TERRENO PARA BAÍA DE ESTACIONAMENTO.	1.064,92	1.064,92	1.064,92
2018/10/04	162533	ESCRITURA DE CEDÊNCIA AO DOMÍNIO PÚBLICO DE UMA PARCELA DE TERRENO PARA PASSEIO.	535,89	535,89	535,89
2018/10/04	162534	ESCRITURA DE CEDÊNCIA AO DOMÍNIO PÚBLICO DE UMA PARCELA DE TERRENO PARA PASSEIO.	3.051,51	3.051,51	3.051,51

2018/10/04	162535	ESCRITURA DE CEDÊNCIA AO DOMÍNIO PÚBLICO DE UMA PARCELA DE TERRENO PARA FAIXA DE RODAGEM (RUA).	700,25	700,25	700,25
2018/10/04	162536	ESCRITURA DE CEDÊNCIA AO DOMÍNIO PÚBLICO DE UMA PARCELA DE TERRENO PARA PASSEIO.	4.620,77	4.620,77	4.620,77
2018/10/04	162537	ESCRITURA DE CEDÊNCIA AO DOMÍNIO PÚBLICO DE UMA PARCELA DE TERRENO PARA FAIXA DE RODAGEM (RUA).	279,30	279,30	279,30
2018/10/25	163166	ESCRITURA DE CEDÊNCIA AO DOMÍNIO PÚBLICO DE UMA PARCELA DE TERRENO PARA CAMINHO PÚBLICO.	2.734,94	2.734,94	2.734,94
2018/10/29	163167	ESCRITURA DE CEDÊNCIA AO DOMÍNIO PÚBLICO DE UMA PARCELA DE TERRENO PARA PASSEIO.	312,05	312,05	312,05
2018/10/29	163168	ESCRITURA DE CEDÊNCIA AO DOMÍNIO PÚBLICO DE UMA PARCELA DE TERRENO PARA ARRUAMENTO (RUA).	19,95	19,95	19,95
2018/10/30	163171	ESCRITURA DE CEDÊNCIA AO DOMÍNIO PÚBLICO DE UMA PARCELA TERRENO PARA FAIXA DE RODAGEM (RUA).	1.416,45	1.416,45	1.416,45
2018/10/30	163172	ESCRITURA DE CEDÊNCIA AO DOMÍNIO PÚBLICO DE UMA PARCELA TERRENO PARA PASSEIO.	1.350,23	1.350,23	1.350,23
2018/11/09	163375	ESCRITURA DE CEDÊNCIA AO DOMÍNIO PÚBLICO DE UMA PARCELA DE TERRENO PARA PASSEIOS.	1.915,44	1.915,44	1.915,44
2018/11/09	163377	ESCRITURA DE CEDÊNCIA AO DOMÍNIO PÚBLICO DE UMA PARCELA DE TERRENO PARA BAÍA DE ESTACIONAMENTO.	1.043,78	1.043,78	1.043,78
2018/11/09	163378	ESCRITURA DE CEDÊNCIA AO DOMÍNIO PÚBLICO DE UMA PARCELA DE TERRENO PARA CALDEIRAS DE ÁRVORES.	135,68	135,68	135,68
2018/11/08	163380	ESCRITURA DE CEDÊNCIA AO DOMÍNIO PÚBLICO DE UMA PARCELA DE TERRENO PARA ALARGAMENTO DE PASSEIO.	6.679,06	6.679,06	6.679,06
2018/11/08	163382	ESCRITURA DE CEDÊNCIA AO DOMÍNIO PÚBLICO DE UMA PARCELA DE TERRENO PARA ALARGAMENTO DE ARRUAMENTO.	127,48	127,48	127,48
2018/11/15	163575	ESCRITURA DE CEDÊNCIA AO DOMÍNIO PÚBLICO DE UMA PARCELA DE TERRENO PARA FAIXA DE RODAGEM (RUA).	99,75	99,75	99,75
2018/11/15	163576	ESCRITURA DE CEDÊNCIA AO DOMÍNIO PÚBLICO DE UMA PARCELA DE TERRENO PARA BAÍA DE ESTACIONAMENTO.	981,98	981,98	981,98
2018/11/15	163577	ESCRITURA DE CEDÊNCIA AO DOMÍNIO PÚBLICO DE UMA PARCELA DE TERRENO PARA PASSEIO.	3.516,59	3.516,59	3.516,59
2018/11/29	163591	ESCRITURA DE CEDÊNCIA AO DOMÍNIO PÚBLICO DE UMA PARCELA DE TERRENO PARA PASSEIOS.	2.710,76	2.710,76	2.710,76
2018/11/29	163592	ESCRITURA DE CEDÊNCIA AO DOMÍNIO PÚBLICO DE UMA PARCELA DE TERRENO PARA FAIXA DE RODAGEM (RUA).	1.376,77	1.376,77	1.376,77
2018/12/06	163872	ESCRITURA DE CEDÊNCIA AO DOMÍNIO PÚBLICO DE UMA PARCELA DE TERRENO PARA FAIXA DE RODAGEM (RUA).	818,62	818,62	818,62
2018/12/06	163885	ESCRITURA DE CEDÊNCIA AO DOMÍNIO PÚBLICO DE UMA PARCELA DE TERRENO PARA PASSEIO.	6.934,51	6.934,51	6.934,51
2018/12/06	163976	ESCRITURA DE CEDÊNCIA AO DOMÍNIO PÚBLICO DE UMA PARCELA DE TERRENO PARA PASSEIOS.	865,26	865,26	865,26

Handwritten signatures and initials are present on the right side of the page, including a large signature at the top and several smaller ones below it.

2018/12/10	163977	ESCRITURA DE CEDÊNCIA AO DOMÍNIO PÚBLICO DE UMA PARCELA DE TERRENO PARA PASSEIOS.	768,13	768,13	768,13
2018/12/10	163978	ESCRITURA DE CEDÊNCIA AO DOMÍNIO PÚBLICO DE UMA PARCELA DE TERRENO PARA PASSEIO.	786,13	786,13	786,13
2018/12/19	163979	ESCRITURA DE CEDÊNCIA AO DOMÍNIO PÚBLICO DE UMA PARCELA DE TERRENO PARA ARRUAMENTO (RUA).	159,60	159,60	159,60
2018/01/02	165214	DEFETAÇÃO DO DOMÍNIO PÚBLICO PARA O DOMÍNIO PRIVADO, PELO 9º ADIT. AO ALVARÁ 13/86, DE UMA PARCELA (A) DE TERRENO COM 50M2, COM A FINALIDADE DE ACERTO DE EXTREMAS DE TERRENO CONFINANTE.	2.244,59	2.244,59	2.244,59

Valor: Euros

Entidades Participadas

Denominação	Morada	N.I.P.C	Participação	
			%	Valor
Águas de Gaia, EM, S.A	Rua 14 de Outubro, 343 4421-954 V.Nova de Gaia	504763202	100,00%	53.999.879,79
Gaiurb -Urbanismo e Habitação, EEM	Largo de Aljubarrota, 13 4400-012 V.Nova de Gaia	506064433	100,00%	2.268.000,00
Águas Douro e Paiva, S.A.	Rua de Vilar, 235 5º 4050-626 Porto	503537624	5,44%	1.136.910,00
Simdouro - Saneamento do Grande Porto, SA	Rua Mártir S. Sebastião, 251, 1º A 4400-499 V.Nova de Gaia	509202560	24,12%	5.546.450,00
Suldouro-Valorização e Tratamento de RSU, SA	Rua Conde Barão s/n 4415- 103 Sermonde	503693812	25,00%	850.000,00
Primus MGV - Promoção e Desenvol. Regional, SA (em processo de dissolução e incorporação na AMP)	Rua Engº Frederico Ulrich, 2650 4470-605 Moreira da Maia	504558161	0,06%	499,00
Município - Emp.Cartografia e Sist.Inform., S.A.	Taguspark, Ed.Ciência II, 11-3ºB 2740-120 Porto Salvo	504475606	4,78%	154.639,37
Gaiapolis - Soc.p/Desenv. Prog.Polis em VNG, S.A.(em processo de liquidação)	Rua da Praia, 200 4400-554 V.Nova de Gaia	505078007	40,00%	3.852.000,00
Metro do Porto, S.A.	Av.Fernão de Magalhães, 1862-14 4350-158 Porto	503278602	0,001%	5,00
Energaia - Agência de Energia do Sul da Área Metropolitana do Porto	Avenida Manuel Violas nº 476, Sala 23 4410-137 S.Félix da Marinha	504454536	36,80%	55.200,00
Fundação da Juventude	Rua das Flores, 69 4050-265 Porto	502263342	1,50%	24.939,89
Fundação PortoGaia p/ Desenvolvimento do Desporto	Av. Fernão de Magalhães, 1862 - 14º 4350 - 158 Porto	504521071	0,22%	4.989,48
Gaia Douro (FIIF)	Av. João XXI, 63 - 1000-300 Lisboa	720009499	100,00%	6.000.000,00
Fundo de Apoio Municipal (FAM)	Pç do Comércio , Ala Oriental 1149-015 Lisboa	513319182	0,877%	3.664.903,50
InovaGaia - Assoc.Centro Incubação Base Tecnológica	Av.Manuel Violas, 476 4410- 137 S.Félix da Marinha	507809661	80,87%	1.183.770,40

Valor: Euros

Com a entrada em vigor do Orçamento do Estado para 2018, foi alterado o artigo 19.º da Lei n.º 53/2014, de 25 de agosto, através da qual a subscrição do capital social do FAM foi alterada por redução dos montantes anuais a realizar pelo Estado e pelos Municípios, facto que resultou numa diminuição da rubrica Investimentos Financeiros, no Ativo, e da rubrica de Outros Credores, no Passivo, em cerca de 2.036.057,96€.

Assim, no ano de 2018 o valor da prestação anual realizado pelo Município foi reduzido em 25% e nos anos de, 2019, 2020 e 2021 serão reduzidas em 50%, 75% e 100%, respetivamente em relação ao valor das prestações anuais devidas em 2017, sendo o valor e a distribuição do capital social ajustados em conformidade.

Contribuições para Outras Entidades

Denominação	Morada	N.I.P.C	Contribuição	
			%	€
Área Metropolitana do Porto	Avenida dos Aliados, 236 1.º 4000-065 Porto	502823305	12,53%	138.186,00
Associação do Eixo Atlântico do Noroeste Peninsular	Av. Inferior à Ponte D. Luís I, 55 4050-074 Porto	503990698	10,00%	28.000,00
Associação Ibérica de Municípios Ribeirinhos do Douro	Município de Miranda do Douro Largo D. João III 5210 - 190 Miranda do Douro	G09305129	0,04%	13.000,00
Associação Nacional de Municípios Portugueses	Av.ª Marnoco e Sousa, N.º 52. Coimbra 3004-511 Coimbra	501627413	0,39%	5.998,62
Associação Portuguesa dos Municípios com Centro Histórico	Rua do Castelinho, n.º 17, 1.º andar 5100-127 Lamego	502131047	2,31%	1.317,00
Turismo do Porto e Norte de Portugal, ER	Castelo Santiago da Barra 4900- 360 Viana do Castelo	508905435	1,16%	1.500,00
AIZA - Associação Ibérica de Zoológicos e Aquários	Parc De La Cintadella, S/N - Recinto del Zoo de Barcelona - Barcelona	G58692435	2,63%	1.396,63
AMPV - Associação de Municípios Portugueses dos Vinhos	Quinta das Pratas - Museu Rural e do Vinho do Cartaxo 2070-909 Cartaxo	508038430	2,21%	2.000,00
ACF - Associação Caminhos de Fátima	Av. D.José Alves Correia Silva - Posto Atendi.Turistas Fátima 2495-402 Fátima	513836250	7,69%	4.178,40

Valor: Euros

Provisões Acumuladas

Conta	Descrição	Saldo Inicial	Redução	Aumento	Saldo Final
29.1	Provisões Para Cobranças Duvidosas	11.494.433,39	1.924.244,36	1.297,22	9.571.486,25
29.2	Provisões Para Riscos e Encargos	4.913.758,09	0,00	544.178,12	5.457.936,21
49.1	Provisões Para Partes de Capital	3.869.341,79	0,00	0,00	3.869.341,79
49.5	Provisões Para Outras Aplicações Financeiras	53,92	0,00	3,44	57,36
TOTAL		20.277.587,19	1.924.244,36	545.478,78	18.898.821,61

Valor: Euros

Movimentos Ocorridos no Exercício nas Contas da Classe 5 "Fundo Patrimonial"

As modificações ocorridas, no ano de 2018, nas contas da classe 5 "Fundo Patrimonial" foram as seguintes:

Conta 51.3 – "Reforço do Património" = 20.000.000,00 €

Conta 57.1 – "Reservas Legais" = 1.739.135,37€

Estas variações provêm do tratamento dado ao resultado líquido do exercício de 2017.

Conta 57.6 - "Doações" = 2.254.392,29€

Os lançamentos ocorridos na conta 57.6 foram os seguintes:

DATA	DOCUMENTO		OBSERVAÇÕES	DÉBITO	CRÉDITO	SALDO
	Tipo	Nº Doc				
31/12	NTL	22011	LANÇAMENTO DAS CEDÊNCIAS AO DOMÍNIO PÚBLICO DURANTE O ANO DE 2018 DA CONTA 45.1 (DOAÇÕES)	0,00	1.793.858,57	-1.793.858,57
31/12	NTL	22013	LANÇAMENTO DA ESCRITURA DE DOAÇÃO DO LOTE Nº184, PELO PROCESSO Nº61/92 FOI CEDIDO EM DIREITO DE SUPERFÍCIE Á APPACDMASSOCIAÇÃO PORTUGUESA DE PAIS E AMIGOS DO CIDADÃO DEFICIENTE MENTAL, REGISTADO A FAVOR DO MUNICÍPIO NINV 9304	0,00	348.629,80	-2.142.488,37
31/12	NTL	22025	LANÇAMENTO DO REGISTO DE BENS NA CONTA 42.1 CEDÊNCIAS PARA DOMÍNIO PRIVADO NINV'S 159641, 159666 E 165214 (DOAÇÕES)	0,00	111.903,92	-2.254.392,29

Valor: Euros

Demonstração do Custo das Mercadorias Vendidas e das Matérias Consumidas

Unidade: €

Descrição	Mercadorias	Matérias Primas, Subsidiárias e de Consumo	Matérias Primas, Subsidiárias e de Consumo em Trânsito	Total
Existências Iniciais	134.545,74	724.632,42	142.139,53	1.001.317,69
Compras	0,00	1.623.444,17	0,00	-
Regularizações de Existências	0,00	15,12	0,00	-
Existências Finais	134.545,74	764.015,58	236.610,19	1.135.171,51
Custo das Mercadorias Vendidas e das Matérias Consumidas	0,00	1.584.076,13	0,00	1.584.076,13

Demonstração dos Resultados Financeiros

CUSTOS E PERDAS	2018	2017	PROVEITOS E GANHOS	2018	2017
681 - JUROS SUPOSTADOS	1.162.021,49	1.408.451,53	781 - JUROS OBTIDOS	32,37	55,62
682 - PERDAS EM ENTIDADES PARTICIPADAS	785738,22	0,00	782 - GANHOS EM ENTIDADES PARTICIPADAS	0,00	0,00
683 - AMORTIZAÇÕES DE INVESTIMENTOS EM IMÓVEIS	0,00	0,00	783 - RENDIMENTOS DE IMÓVEIS	0,00	0,00
684 - PROVISÕES PARA PLICAÇÕES FINANCEIRAS	3,44	0,00	784 - RENDIMENTOS DE PARTICIPAÇÕES DE CAPITAL	289.642,48	692.251,02
685 - DIFERENÇAS DE CÂMBIO DESFAVORÁVEIS	0,00	0,00	785 - DIFERENÇAS DE CÂMBIO FAVORÁVEIS	0,00	0,00
687 - PERDAS NA ALIENAÇÃO DE APLICAÇÕES DE TESOURARIA	0,00	0,00	786 - DESC. DE PTO. PAGAMENTO OBTIDOS	0,00	0,00
688 - OUTROS CUSTOS E PERDAS FINANCEIRAS	195.976,48	309.118,63	787 - GANHOS NA ALIEN. APLIC. TESOURARIA	0,00	0,00
RESULTADOS FINANCEIROS	-1.819.937,39	-983.690,11	788 - OUTROS PROV. E GANHOS FINANCEIROS	34.127,39	41.573,41
TOTAL	323.802,24	733.880,05	TOTAL	323.802,24	733.880,05

Demonstração dos Resultados Extraordinários

CUSTOS E PERDAS	2018	2017	PROVEITOS E GANHOS	2018	2017
691 - TRANSFERÊNCIAS DE CAPITAL CONCEDIDAS	3.966.892,29	3.542.805,52	791 - RESTITUIÇÃO DE IMPOSTOS	0,00	0,00
692 - DÍVIDAS INCOBRÁVEIS	0,00	0,00	792 - RECUPERAÇÃO DE DÍVIDAS	0,00	0,00
693 - PERDAS EM EXISTÊNCIAS	1.212,74	843,43	793 - GANHOS EM EXISTÊNCIAS	1.092,73	4.135,27
694 - PERDAS EM IMOBILIZAÇÕES	2.172.161,12	7.677.796,00	794 - GANHOS EM IMOBILIZAÇÕES	1.278.773,90	293.708,23
695 - MULTAS E PENALIDADES	15.904,37	2.654,89	795 - BENEFÍCIOS PENAL.CONTRATUAIS	563.388,87	379.166,56
696 - AUMENTOS AMORTIZ. PROVISÕES	0,00	0,00	796 - REDUÇÕES AMORT. PROVISÕES	430.677,78	2.279.600,19
697 - CORRECÇÕES REL. EXERC. ANTERIORES	2.277.991,87	2.654.433,59	797 - CORRECÇÕES RELAT. EXERC. ANTERIORES	2.829.918,94	5.386.900,11
698 - OUTROS CUSTOS E PERDAS EXTRAORDINÁRIOS	759.001,69	830.848,15	798 - OUTROS PROV. GANHOS EXTRAORDINÁRIOS	5.528.584,68	4.817.043,01
RESULTADOS EXTRAORDINARIOS	1.439.272,82	-1.548.828,21			
TOTAL	10.632.436,90	13.160.553,37	TOTAL	10.632.436,90	13.160.553,37

Outras Notas

Durante o exercício de 2018 o Município de Vila Nova de Gaia contraiu um novo empréstimo junto do Banco BPI, S.A. para liquidação antecipada do empréstimo do PAEL, contraído com o mutuante Direção Geral do Tesouro e Finanças, no valor de 14.693,72 milhares de euros, resultando daqui custos inferiores aos encargos suportados com o empréstimo a liquidar antecipadamente.

As presentes demonstrações financeiras foram colocadas à disposição do Executivo para apresentação em reunião de Câmara em 10/04/2019.

NOTAS SOBRE O PROCESSO ORÇAMENTAL E RESPECTIVA EXECUÇÃO

Anexos encontram-se os seguintes mapas:

- Mapas de Controlo Orçamental da Receita e da Despesa
- Modificações ao Orçamento da Receita e da Despesa
- Modificações às Grandes Opções do Plano
- Execução Anual das Opções do Plano e Resumo da Execução das Opções do Plano
- Execução do Plano Plurianual de Investimentos
- Mapa dos Fluxos de Caixa e Resumo dos Fluxos de Caixa
- Mapa de Operações de Tesouraria
- Mapa das Contas de Ordem
- Contas de Ordem
- Mapa dos Empréstimos
- Mapa de Locação Financeira
- Mapa de Outras Dívidas a Terceiros
- Contratação Administrativa – Situação dos Contratos
- Mapas de Transferências Obtidas Correntes e de Capital
- Mapas de Transferências e Subsídios Concedidos Correntes e de Capital
- Mapa de Transferências para as Freguesias
- Resumo Diário de Tesouraria
- Mapa Síntese das Reconciliações Bancárias
- Mapa de Fundos de Maneio
- Relação de Emolumentos Notariais e Custas de Execuções Fiscais
- Relação Nominal de Responsáveis
- Relação de Acumulação de Funções
- Mapa Síntese dos Bens Inventariados
- Caracterização da Entidade
- Balanço
- Demonstração de Resultados
- Demonstração Resultados Financeiros
- Demonstração Resultados Extraordinários
- Ativo Bruto
- Mapa das Amortizações e Provisões
- Mapa das Participações da Entidade al. a) do n.º 4 do ponto II da Instrução nº 1-2001 -

2ªS



- Relatórios e Contas Referidos na al. b) n.º 4 da Instrução nº 1-2001 - 2ª S)
- Deliberações e Planos Int. ou Internal. al. c) e d) do n.º 4 do ponto II da Instrução nº 1-2001 - 2ªS
- Mapa de Alienação do Capital Social al. e) do n.º 4 do ponto II da Instrução nº 1-2001 - 2ªS
- Identificação das medidas adotadas al. f) do n.º 4 do ponto II da Instrução nº 1-2001 - 2ªS
- Norma de Controlo Interno e Deliberação
- Declarações de Responsabilidades



MAPA DO CONTROLO ORÇAMENTAL DA RECEITA

ENTIDADE M.V.N.G.

MUNICÍPIO DE VILA NOVA DE GAIA

Período: 2018/01/01 a 2018/12/31

ANO 2018
PAG. 2

CLASSIFICAÇÃO ECONÓMICA		PREVISÕES CORRIGIDAS	RECEITAS POR COBRAR NO INÍCIO DO ANO (4)	RECEITAS LIQUIDADAS (5)	LIQUIDAÇÕES ANULADAS (6)	RECEITAS COBRADAS BRUTAS (7)	REEMBOLSOS/RESTITUIÇÕES		RECEITA COBRADA LIQUIDA (10 = 7-9)	RECEITAS POR COBRAR NO FINAL DO ANO (11=4+5-6-7)	GRAU EXEC. FINAN. DAS REC. (12) a
CÓDIGO (1)	DESCRIÇÃO (2)						EMITIDOS (8)	PAGOS (9)			
0507	DIVIDENDOS E PARTICIPAÇÕES NOS LUCROS DE SOCIEDADE EMPRESAS PÚBLICAS	94.930,00		289.642,48		289.642,48			289.642,48		305.1
050701		1.000,00		209.003,73		209.003,73			209.003,73		20900
050799	OUTRAS	93.930,00		80.638,75		80.638,75			80.638,75		4
0509	PARTICIPAÇÕES NOS LUCROS DE ADMINISTRAÇÕES PÚBLICAS	5.000,00									85.8
050999	OUTROS	5.000,00									
0510	RENDAS	6.401.130,00	3.868,35	5.145.640,65	30.000,00	5.115.560,65			5.115.560,65	3.948,35	79.9
051001	TERRENOS	52.100,00		52.434,29		52.434,29			52.434,29		100.6
051003	HABITAÇÕES	1.000,00									
051004	EDIFÍCIOS	8.580,00		96.889,30	30.000,00	66.809,30			66.809,30	80,00	778.7
051005	BENS DE DOMÍNIO PÚBLICO	6.192.800,00		4.792.937,75		4.792.937,75			4.792.937,75		77.4
051099	OUTROS	146.650,00	3.868,35	203.379,31		203.379,31			203.379,31	3.868,35	138.7
06	TRANSFERÊNCIAS CORRENTES	35.600.259,00	2.172.007,25	31.270.084,21		31.270.084,21			31.270.084,21	2.172.007,25	87.8
0601	SOCIEDADES E QUASE-SOCIEDADES NÃO FINANCEIRAS	2.167.270,00	2.172.007,25	26.500,00		26.500,00			26.500,00	2.172.007,25	1.2
060101	PÚBLICAS	2.166.270,00	2.163.000,00							2.163.000,00	
06010101	EMPRESAS PÚBLICAS	2.163.000,00	2.163.000,00							2.163.000,00	
06010199	OUTRAS	3.270,00									
060102	PRIVADAS	1.000,00	9.007,25	26.500,00		26.500,00			26.500,00	9.007,25	2650.0
0603	ADMINISTRAÇÃO CENTRAL ESTADO	33.401.979,00		31.243.034,21		31.243.034,21			31.243.034,21		93.5
060301	FUNDO DE EQUILIBRIO FINANCEIRO	32.481.379,00		30.751.216,85		30.751.216,85			30.751.216,85		94.7
06030101		9.085.259,00		9.085.259,02		9.085.259,02			9.085.259,02		100.0
06030102	FUNDO SOCIAL MUNICIPAL	3.995.729,00		3.995.729,00		3.995.729,00			3.995.729,00		100.0
06030103	PARTICIPAÇÃO VARIÁVEL NO IRS	14.394.291,00		14.394.291,00		14.394.291,00			14.394.291,00		100.0
06030199	OUTROS	5.006.100,00		3.275.937,83		3.275.937,83			3.275.937,83		65.4
060306	ESTADO- PARTICIPAÇÃO COMUNITÁRIA EM PROJETOS CO-FINANCIADOS	779.620,00		349.437,64		349.437,64			349.437,64		44.8
06030601	FSE	44.780,00		193.227,05		193.227,05			193.227,05		431.5
06030602	FEDER	733.840,00									
06030699	OUTROS	1.000,00		156.210,59		156.210,59			156.210,59		15621
060307	SERVIÇOS E FUNDOS AUTÓNOMOS	140.980,00		142.379,72		142.379,72			142.379,72		.1
0605	ADMINISTRAÇÃO LOCAL CONTINENTE	25.010,00									101.0
060501	MUNICÍPIOS	25.010,00									
06050101		25.010,00									
0608	FAMÍLIAS	6.000,00		550,00		550,00			550,00		9.2
060801	FAMÍLIAS	6.000,00		550,00		550,00			550,00		9.2
07	VENDA DE BENS E SERVIÇOS CORRENTES	5.095.575,85	1.719.401,23	4.442.711,25	181.619,48	4.640.135,21	7.283,25	7.283,25	4.632.851,96	1.340.357,79	90.9
0701	VENDA DE BENS	81.670,00	9.437,02	50.434,06	114,71	50.480,57	5,60	5,60	50.474,97	9.275,80	61.8
070102	LIVROS E DOCUMENTAÇÃO TÉCNICA	7.280,00	683,53	2.686,31	5,50	2.788,81			2.788,81	575,53	38.3
070103	PUBLICAÇÕES E IMPRESSOS	1.000,00	24,99	161,52	24,99	161,52			161,52		16.2
070105	BENS INUTILIZADOS	5.000,00									
070107	PRODUTOS ALIMENTARES E BEBIDAS	1.000,00									
070110	DESPERDÍCIOS, RESÍDUOS E REFUGOS	12.500,00									
07011001	SUCATA	7.500,00									
07011002	OUTROS	5.000,00									
070111	PRODUTOS ACABADOS E INTERMÉDIOS	2.000,00									

(a) (12 = 10 / 3 * 100)

MAPA DO CONTROLO ORÇAMENTAL DA RECEITA

ENTIDADE

M.V.N.G.

MUNICÍPIO DE VILA NOVA DE GAIA

Período: 2018/01/01 a 2018/12/31

ANO 2018
PÁG. 3

CLASSIFICAÇÃO ECONÓMICA		PREVISÕES CORRIGIDAS	RECEITAS POR COBRAR NO INÍCIO DO ANO (4)	RECEITAS LIQUIDADAS (5)	LIQUIDAÇÕES ANULADAS (6)	RECEITAS COBRADAS BRUTAS (7)	REEMBOLSOS/RESTITUIÇÕES		RECEITA COBRADA LIQUIDA (10 = 7-9)	RECEITAS POR COBRAR NO FINAL DO ANO (11=4+5-6-7)	GRAU EXEC. FINAN. DAS REC. (12) a
CÓDIGO (1)	DESCRIÇÃO (2)						EMITIDOS (8)	PAGOS (9)			
07011101	INERTES	1.000,00									
07011102	OUTROS	1.000,00									
070199	OUTROS	52.890,00	8.728,50	47.586,23	84,22	47.530,24	5,60	5,60	47.524,64	8.700,27	89.9
0702	SERVIÇOS	4.956.775,85	1.702.036,72	4.287.205,86	181.377,46	4.483.637,31	7.277,65	7.277,65	4.476.359,66	1.324.227,81	90.3
070201	ALUGUER DE ESPAÇOS E EQUIPAMENTOS	44.040,00	1.127,15	51.338,60	165,05	51.826,20			51.826,20	474,50	117.7
070207	ALIMENTAÇÃO E ALOJAMENTO	100,00									
070208	SERVIÇOS SOCIAIS, RECREATIVOS, CULTURAIS E DESPORTIVOS	1.690.906,63	333.485,87	1.864.024,32	76.426,76	1.962.414,26			1.962.414,26	158.669,17	116.1
07020801	SERVIÇOS SOCIAIS	18.540,00	361,12	8.337,92	37,50	8.300,42			8.300,42	361,12	44.8
07020802	SERVIÇOS RECREATIVOS	7.460,00	2.323,00	20.294,20	396,75	19.897,45			19.897,45	2.323,00	266.7
0702080299	OUTROS	7.460,00	2.323,00	20.294,20	396,75	19.897,45			19.897,45	2.323,00	266.7
07020803	SERVIÇOS CULTURAIS	14.420,00		36.899,50	36,00	36.863,50			36.863,50		255.6
0702080399	OUTROS	14.420,00		36.899,50	36,00	36.863,50			36.863,50		255.6
07020804	SERVIÇOS DESPORTIVOS	1.650.486,63	330.801,75	1.798.492,70	75.956,51	1.897.352,89			1.897.352,89	155.985,05	115.0
070209	SERVIÇOS ESPECÍFICOS DAS AUTARQUIAS	3.015.849,22	1.293.787,29	2.201.193,07	100.646,21	2.295.335,32	7.277,65	7.277,65	2.288.057,67	1.098.998,83	75.9
07020902	RESÍDUOS SÓLIDOS	306.871,22	306.908,84	50,88		306.925,80			306.925,80	33,92	100.0
07020903	TRANSPORTES COLETIVOS DE PESSOAS E MERCADORIAS	3.000,00									
0702090301	TRANSPORTES EFETUADOS PELOS BOMBEIROS OU AMBULÂNCIAS	1.000,00									
0702090302	TRANSPORTES ESCOLARES	1.000,00									
0702090399	OUTROS	1.000,00									
07020904	TRABALHOS POR CONTA DE PARTICULARES	23.280,00	145.293,82	4.626,13		17.189,06			17.189,06	132.730,89	73.8
07020906	MERCADOS E FEIRAS	33.710,00	17.226,21	29.563,68		30.286,76			30.286,76	16.503,13	89.8
07020907	PARQUES DE ESTACIONAMENTO	145.580,00	179.098,41	225.201,21	93,56	125.168,44			125.168,44	279.037,62	86.0
07020999	OUTROS	2.503.408,00	645.260,01	1.941.751,17	100.552,65	1.815.765,26	7.277,65	7.277,65	1.808.487,61	670.693,27	72.2
070299	OUTROS	205.880,00	73.636,41	170.649,87	4.139,44	174.061,53			174.061,53	66.085,31	84.5
0703	RENDAS	57.130,00	7.927,49	105.071,33	127,31	106.017,33			106.017,33	6.854,18	185.6
070302	EDIFÍCIOS	48.000,00	2.555,80	94.953,80		97.509,60			97.509,60		203.1
070399	OUTRAS	9.130,00	5.371,69	10.117,53	127,31	8.507,73			8.507,73	6.854,18	93.2
08	OUTRAS RECEITAS CORRENTES	287.490,00	7.505,59	277.732,93	969,19	276.928,83	2.324,83	2.324,83	274.604,00	7.340,50	95.5
0801	OUTRAS	287.490,00	7.505,59	277.732,93	969,19	276.928,83	2.324,83	2.324,83	274.604,00	7.340,50	95.5
080199	OUTRAS	287.490,00	7.505,59	277.732,93	969,19	276.928,83	2.324,83	2.324,83	274.604,00	7.340,50	95.5
08019901	INDEMNIZ.POR DETERIORAÇÃO, ROUBO E EXTRAVIO DE BENS PATRIMONIAIS	1.000,00									
08019902	INDEMNIZAÇÕES DE ESTRAGOS PROVOCADOS POR OUTREM EM VIATURAS OU EM OUTROS EQUIPAM.DAS AUTARQUIAS LOCAIS	47.860,00	7.068,54	88.503,48	390,00	91.806,03			91.806,03	3.375,99	191.8
08019903	IVA REEMBOLSADO	1.000,00									
08019904	IVA INVERSÃO DA LIQUIDAÇÃO	1.000,00									
08019999	DIVERSAS	236.630,00	437,05	189.229,45	579,19	185.122,80	2.324,83	2.324,83	182.797,97	3.964,51	77.3
	RECEITAS DE CAPITAL	48.435.955,14	466.082,99	22.589.135,75	83.186,29	22.581.428,82			22.581.428,82	390.603,63	46.6
09	VENDAS DE BENS DE INVESTIMENTO	1.684.950,00	30.904,01	291.905,19		322.499,32			322.499,32	309,88	19.1
0901	TERRENOS	202.520,00		134.772,13		134.772,13			134.772,13		66.5
090101	SOCIEDADES E QUASE-SOCIEDADES NÃO FINANCEIRAS	192.990,00		134.772,13		134.772,13			134.772,13		69.8

(a) (12 = 10 / 3 * 100)

MAPA DO CONTROLO ORÇAMENTAL DA RECEITA

ENTIDADE M.V.N.G. -

MUNICÍPIO DE VILA NOVA DE GAIA

Período: 2018/01/01 a 2018/12/31

ANO 2018
PÁG. 4

CLASSIFICAÇÃO ECONÓMICA		PREVISÕES CORRIGIDAS	RECEITAS POR COBRAR NO INÍCIO DO ANO (4)	RECEITAS LIQUIDADAS	LIQUIDAÇÕES ANULADAS	RECEITAS COBRADAS BRUTAS	REEMBOLSOS/RESTITUIÇÕES		RECEITA COBRADA LIQUIDA (10 = 7-9)	RECEITAS POR COBRAR NO FINAL DO ANO (11=4+5-6-7)	GRAU EXEC. FINAN DAS REC. (12) a
CÓDIGO (1)	DESCRIÇÃO (2)						EMITIDOS (8)	PAGOS (9)			
090110	FAMÍLIAS	9.530,00									
0902	HABITAÇÕES	100,00									
090210	FAMÍLIAS	100,00									
0903	EDIFÍCIOS	1.316.490,00	40,63	61.297,56		61.338,19			61.338,19		4.7
090301	SOCIEDADES E QUASE-SOCIEDADES NÃO FINANCEIRA	1.215.000,00									
090310	FAMÍLIAS	101.490,00	40,63	61.297,56		61.338,19			61.338,19		60.4
0904	OUTROS BENS DE INVESTIMENTO	165.840,00	30.863,38	95.835,50		126.389,00			126.389,00	309,88	76.2
090401	SOCIEDADES E QUASE-SOCIEDADES NÃO FINANCEIRA	159.840,00	30.863,38	86.985,00		117.538,50			117.538,50	309,88	73.5
09040101	EQUIPAMENTO DE TRANSPORTE	125.000,00	30.000,00	74.500,00		104.500,00			104.500,00		83.6
09040102	MAQUINARIA E EQUIPAMENTO	10.000,00									
09040103	OUTROS	24.840,00	863,38	12.485,00		13.038,50			13.038,50	309,88	52.5
090409	INSTITUIÇÕES SEM FINS LUCRATIVOS	3.000,00									
09040901	EQUIPAMENTO DE TRANSPORTE	1.000,00									
09040902	MAQUINARIA E EQUIPAMENTO	1.000,00									
09040903	OUTROS	1.000,00									
090410	FAMÍLIAS	3.000,00		8.850,50		8.850,50			8.850,50		295.0
09041001	EQUIPAMENTO DE TRANSPORTE	1.000,00									
09041002	MAQUINARIA E EQUIPAMENTO	1.000,00									
09041003	OUTROS	1.000,00		8.850,50		8.850,50			8.850,50		885.1
10	TRANSFERÊNCIAS DE CAPITAL	12.655.793,00		3.237.365,51		3.237.365,51			3.237.365,51		25.6
1001	SOCIEDADES E QUASE-SOCIEDADES NÃO FINANCEIRAS	4.000,00									25.6
100101	PÚBLICAS	3.000,00									
10010101	EMPRESAS PÚBLICAS	1.000,00									
10010102	EMPRESAS PÚBLICAS MUNICIPAIS E INTERMUNICIPAIS	1.000,00									
10010199	OUTRAS	1.000,00									
100102	PRIVADAS	1.000,00									
1002	SOCIEDADES FINANCEIRAS	2.000,00									
100201	BANCOS E OUTRAS INSTITUIÇÕES FINANCEIRAS	1.000,00									
100202	COMPANHIAS DE SEGUROS E FUNDOS DE PENSÕES	1.000,00									
1003	ADMINISTRAÇÃO CENTRAL	12.646.853,00		3.237.365,51		3.237.365,51			3.237.365,51		25.6
100301	ESTADO	1.749.423,00		1.029.473,00		1.029.473,00			1.029.473,00		58.8
10030101	FUNDO DE EQUILIBRIO FINANCEIRO	1.009.473,00		1.009.473,00		1.009.473,00			1.009.473,00		100.0
10030199	OUTROS	739.950,00		20.000,00		20.000,00			20.000,00		2.7
100307	ESTADO- PARTICIPAÇÃO COMUNITÁRIA EM PROJETOS CO-FINANCIADOS	3.554.370,00		2.084.404,02		2.084.404,02			2.084.404,02		58.6
10030701	FEDER	2.766.500,00		1.906.283,50		1.906.283,50			1.906.283,50		68.9
10030702	OUTROS	787.870,00		178.120,52		178.120,52			178.120,52		22.6
100308	SERVIÇOS E FUNDOS AUTÓNOMOS	7.343.060,00		123.488,49		123.488,49			123.488,49		1.7
1005	ADMINISTRAÇÃO LOCAL	2.940,00									
100501	CONTINENTE	2.940,00									
10050101	MUNICÍPIOS	2.940,00									
11	ATIVOS FINANCEIROS	15.655.511,34									
1109	UNIDADES DE PARTICIPAÇÃO	1.000,00									
110901	SOCIEDADES E QUASE-SOCIEDADES NÃO FINANCEIRA	1.000,00									

(a) (12 = 10 /3 * 100)

MAPA DO CONTROLO ORÇAMENTAL DA RECEITA

ENTIDADE M.V.N.G. -

MUNICÍPIO DE VILA NOVA DE GAIA

Período: 2018/01/01 a 2018/12/31

ANO 2018
PAG. 5

CLASSIFICAÇÃO ECONÓMICA		PREVISÕES CORRIGIDAS (3)	RECEITAS POR COBRAR NO INÍCIO DO ANO (4)	RECEITAS LIQUIDADAS (5)	LIQUIDAÇÕES ANULADAS (6)	RECEITAS COBRADAS BRUTAS (7)	REEMBOLSOS/RESTITUIÇÕES		RECEITA COBRADA LIQUIDA (10 = 7-9)	RECEITAS POR COBRAR NO FINAL DO ANO (11=4+5-6-7)	GRAU EXEC. FINAN. DAS REC. (12) a
CÓDIGO (1)	DESCRIÇÃO (2)						EMITIDOS (8)	PAGOS (9)			
1110	ALIENAÇÃO DE PARTES SOCIAIS DE EMPRESAS	15.652.511,34									
1111	OUTROS ATIVOS FINANCEIROS	2.000,00									
111101	SOCIEDADES E QUASE-SOCIEDADES NÃO FINANCEIRA	1.000,00									
111103	ADMINISTRAÇÃO PÚBLICA-ADMINISTRAÇÃO CENTRAL-ESTADO	1.000,00									
12	PASSIVOS FINANCEIROS	17.694.720,80		17.693.720,80		17.693.720,80			17.693.720,80		100.0
1205	EMPRÉSTIMOS A CURTO PRAZO	3.000.000,00		3.000.000,00		3.000.000,00			3.000.000,00		100.0
120502	SOCIEDADES FINANCEIRAS	3.000.000,00		3.000.000,00		3.000.000,00			3.000.000,00		100.0
1206	EMPRÉSTIMOS A MÉDIO E LONGO PRAZOS	14.694.720,80		14.693.720,80		14.693.720,80			14.693.720,80		100.0
120602	SOCIEDADES FINANCEIRAS	14.694.720,80		14.693.720,80		14.693.720,80			14.693.720,80		100.0
13	OUTRAS RECEITAS DE CAPITAL	744.980,00	435.178,98	1.366.144,25	83.186,29	1.327.843,19			1.327.843,19	390.293,75	178.2
1301	OUTRAS	744.980,00	435.178,98	1.366.144,25	83.186,29	1.327.843,19			1.327.843,19	390.293,75	178.2
130101	INDEMNIZAÇÕES	25.360,00	279.328,19	601.385,63		601.385,63			601.385,63	279.328,19	2371.4
130199	OUTRAS	719.620,00	155.850,79	764.758,62	83.186,29	726.457,56			726.457,56	110.965,56	101.0
	OUTRAS RECEITAS	17.426.115,83		17.444.142,95		17.444.142,95			17.444.142,95		100.1
15	REPOSIÇÕES NÃO ABATIDAS NOS PAGAMENTOS	54.470,00		72.497,12		72.497,12			72.497,12		133.1
1501	REPOSIÇÕES NÃO ABATIDAS NOS PAGAMENTOS	54.470,00		72.497,12		72.497,12			72.497,12		133.1
150101	REPOSIÇÕES NÃO ABATIDAS NOS PAGAMENTOS	54.470,00		72.497,12		72.497,12			72.497,12		133.1
16	SALDO DA GERÊNCIA ANTERIOR	17.371.645,83		17.371.645,83		17.371.645,83			17.371.645,83		100.0
1601	SALDO ORÇAMENTAL	17.371.645,83		17.371.645,83		17.371.645,83			17.371.645,83		100.0
160101	NA POSSE DO SERVIÇO	17.371.645,83		17.371.645,83		17.371.645,83			17.371.645,83		100.0
	TOTAL	187330607,95	6.755.126,72	169.233.129,32	4363991,04	167085487,34	2247217,38	2247217,38	164838269,96	4.538.777,66	88.0

(a) (12 = 10 / 3 * 100)

Em _____ de _____ de _____
Edição 11/11/18

Em _____ de _____ de _____

[Handwritten signatures and notes in blue ink]

MAPA DO CONTROLO ORÇAMENTAL DA DESPESA POR CLASSIFICAÇÃO ORGÂNICA

ENTIDADE M.V.N.G.

MUNICÍPIO DE VILA NOVA DE GAIA

Período: 2018/01/01 a 2018/12/31

ANO 2018
PAG. 1

CLASSIFICAÇÃO		DOTAÇÕES CORRIGIDAS (3)	COMPROMISSOS ASSUMIDOS			DESPESA PAGA (7)	DIFERENÇAS			GRAU DE EXECUÇÃO ORÇAMENTAL DA DESPESA (11) a)
CÓDIGO (1)	DESCRIÇÃO (2)		EXERCÍCIO (4)	EXERCÍCIOS FUTUROS (5)	TOTAL (6)		DOTAÇÃO NÃO COMPROMETIDA (8 = 3 - 4)	SALDO (9 = 3 - 7)	COMPROMISSOS POR PAGAR (10 = 4 - 7)	
01	ASSEMBLEIA MUNICIPAL	99.400,00	81.390,12		81.390,12	80.630,20	18.009,88	18.769,80	759,92	81.12
01	DESPESAS COM O PESSOAL	95.400,00	81.390,12		81.390,12	80.630,20	14.009,88	14.769,80	759,92	84.52
0102	ABONOS VARIÁVEIS OU EVENTUAIS	95.400,00	81.390,12		81.390,12	80.630,20	14.009,88	14.769,80	759,92	84.52
010204	AJUDAS DE CUSTO	1.000,00	64,00		64,00	64,00	936,00	936,00		6.40
010213	OUTROS SUPLEMENTOS E PRÊMIOS	94.400,00	81.326,12		81.326,12	80.566,20	13.073,88	13.833,80	759,92	85.35
01021302	OUTROS	94.400,00	81.326,12		81.326,12	80.566,20	13.073,88	13.833,80	759,92	85.35
02	AQUISIÇÃO DE BENS E SERVIÇOS	4.000,00					4.000,00	4.000,00		
0201	AQUISIÇÃO DE BENS	2.000,00					2.000,00	2.000,00		
020105	ALIMENTAÇÃO- REFEIÇÕES CONFECCIONADAS	1.000,00					1.000,00	1.000,00		
020121	OUTROS BENS	1.000,00					1.000,00	1.000,00		
0202	AQUISIÇÃO DE SERVIÇOS	2.000,00					2.000,00	2.000,00		
020211	REPRESENTAÇÃO DOS SERVIÇOS	1.000,00					1.000,00	1.000,00		
020213	DESLOCAÇÕES E ESTADAS	1.000,00					1.000,00	1.000,00		
02	CÂMARA MUNICIPAL E SERVIÇOS MUNICIPAIS	187.231.207,95	173.992.072,91	215.224.824,50	389.216.897,41	146889466,71	13.239.135,04	40.341.741,24	27.102.606,20	78.45
01	DESPESAS COM O PESSOAL	41.716.700,00	40.316.818,81	1.457.422,07	41.774.240,88	39.352.308,08	1.399.881,19	2.364.391,92	964.510,73	94.33
0101	REMUNERAÇÕES CERTAS E PERMANENTES	29.158.450,00	28.311.861,13	44.280,00	28.356.141,13	28.304.601,13	846.588,87	853.848,87	7.260,00	97.07
010101	TITULARES ORÇÃOS SOBERANIA E MEMBROS ORÇÃOS AUTÁRQUICOS	329.000,00	321.900,00		321.900,00	321.900,00	7.100,00	7.100,00		97.84
010104	PESSOAL DOS QUADROS-REGIME DE CONTRATO INDIVIDUAL	17.478.500,00	17.012.565,71		17.012.565,71	17.012.565,71	465.934,29	465.934,29		97.33
01010401	PESSOAL EM FUNÇÕES-REGIME DE CONTRATO INDIVIDUAL	17.112.500,00	16.681.242,40		16.681.242,40	16.681.242,40	431.257,60	431.257,60		97.48
01010402	ALTERAÇÕES OBRIGATORIAS POSICIONAMENTO REMUNERATÓRIO	341.000,00	331.323,31		331.323,31	331.323,31	9.676,69	9.676,69		97.16
01010404	RECRUTAMENTO PESSOAL PARA NOVOS POSTOS DE TRABALHO	25.000,00					25.000,00	25.000,00		
010106	PESSOAL CONTRATADO A TERMO	1.800.000,00	1.757.461,60		1.757.461,60	1.757.461,60	42.538,40	42.538,40		97.64
01010601	PESSOAL EM FUNÇÕES-CONTRATADO A TERMO	1.760.000,00	1.721.547,81		1.721.547,81	1.721.547,81	38.452,19	38.452,19		97.82
01010604	RECRUTAMENTO PESSOAL PARA NOVOS POSTOS DE TRABALHO	40.000,00	35.913,79		35.913,79	35.913,79	4.086,21	4.086,21		89.78
010107	PESSOAL EM REGIME DE TAREFA OU AVENÇA	131.500,00	105.805,40	44.280,00	150.085,40	98.545,40	25.694,60	32.954,60	7.260,00	74.94
010108	PESSOAL AGUARDANDO APOSENTAÇÃO	20.000,00	15.984,91		15.984,91	15.984,91	4.015,09	4.015,09		79.92
010109	PESSOAL EM QUALQUER OUTRA SITUAÇÃO	3.135.950,00	3.069.942,73		3.069.942,73	3.069.942,73	66.007,27	66.007,27		97.90
010111	REPRESENTAÇÃO	245.000,00	226.180,44		226.180,44	226.180,44	18.819,56	18.819,56		92.32
010112	SUPLEMENTOS E PRÊMIOS	500,00					500,00	500,00		
010113	SUBSÍDIO DE REFEIÇÃO	2.055.000,00	1.990.435,94		1.990.435,94	1.990.435,94	64.564,06	64.564,06		96.86
010114	SUBSÍDIOS DE FÉRIAS E NATAL	3.818.000,00	3.704.819,57		3.704.819,57	3.704.819,57	113.180,43	113.180,43		97.04
010115	REMUNERAÇÕES P/DOENÇA E MATERNIDADE/PATERNIDADE	145.000,00	106.764,83		106.764,83	106.764,83	38.235,17	38.235,17		73.63
0102	ABONOS VARIÁVEIS OU EVENTUAIS	2.381.370,00	2.209.956,05		2.209.956,05	2.209.311,03	171.413,95	172.058,97	645,02	92.77
010202	HORAS EXTRAORDINÁRIAS	1.092.500,00	1.052.604,12		1.052.604,12	1.052.604,12	39.895,88	39.895,88		96.35
010203	ALIMENTAÇÃO E ALOJAMENTO	500,00					500,00	500,00		
010204	AJUDAS DE CUSTO	207.170,00	171.601,29		171.601,29	171.187,31	35.568,71	35.982,69	413,98	82.63
010205	ABONO PARA FALHAS	120.000,00	100.507,89		100.507,89	100.507,89	19.492,11	19.492,11		83.76
010210	SUBSÍDIO DE TRABALHO NOTURNO	19.500,00	11.789,63		11.789,63	11.789,63	7.710,37	7.710,37		60.46
010211	SUBSÍDIO DE TURNO	660.000,00	642.739,10		642.739,10	642.739,10	17.260,90	17.260,90		97.38
010212	INDEMNIZAÇÕES POR CESSAÇÃO DE FUNÇÕES	94.000,00	75.967,02		75.967,02	75.967,02	18.032,98	18.032,98		80.82
010213	OUTROS SUPLEMENTOS E PRÊMIOS	6.200,00	4.705,12		4.705,12	4.474,08	1.494,88	1.725,92	231,04	72.16
01021302	OUTROS	6.200,00	4.705,12		4.705,12	4.474,08	1.494,88	1.725,92	231,04	72.16
010214	OUTROS ABONOS EM NUMERÁRIO OU ESPÉCIE	181.500,00	150.041,88		150.041,88	150.041,88	31.458,12	31.458,12		82.67
0103	SEGURANÇA SOCIAL	10.176.880,00	9.795.001,63	1.413.142,07	11.208.143,70	8.838.395,92	381.878,37	1.338.484,08	956.605,71	86.85
010301	ENCARGOS COM A SAÚDE	2.128.000,00	2.075.836,65		2.075.836,65	1.666.117,63	52.163,35	461.882,37	409.719,02	78.30
010302	OUTROS ENCARGOS COM A SAÚDE	14.000,00	3.088,00		3.088,00	3.088,00	10.912,00	10.912,00		22.06
010303	SUBSÍDIO FAMILIAR A CRIANÇAS E JOVENS	118.500,00	89.978,91		89.978,91	89.978,91	28.521,09	28.521,09		75.93
010304	OUTRAS PRESTAÇÕES FAMILIARES	157.100,00	134.417,39		134.417,39	134.417,39	22.682,61	22.682,61		85.56
010305	CONTRIBUIÇÕES PARA A SEGURANÇA SOCIAL	7.309.900,00	7.131.500,32		7.131.500,32	6.621.204,90	178.399,68	688.695,10	510.295,42	90.58
01030501	ASSISTÊNCIA NA DOENÇA FUNCIONÁRIOS PÚBLICOS (ADSE)	1.000,00					1.000,00	1.000,00		
01030502	SEG.SOCIAL PESSOAL REG.CONTRATO TRAB.FUNÇÕES PÚBLICAS	7.307.900,00	7.131.500,32		7.131.500,32	6.621.204,90	176.399,68	686.695,10	510.295,42	90.60
0103050201	CAIXA GERAL DE APOSENTAÇÕES	4.836.000,00	4.825.361,70		4.825.361,70	4.480.123,33	10.638,30	355.876,67	345.238,37	92.64

(a) (11 = 7 / 3 * 100)

MAPA DO CONTROLO ORÇAMENTAL DA DESPESA POR CLASSIFICAÇÃO ORGÂNICA

ENTIDADE M.V.N.G.

MUNICÍPIO DE VILA NOVA DE GAIA

Período: 2018/01/01 a 2018/12/31

ANO 2018
PAG. 4

CLASSIFICAÇÃO		DOTAÇÕES CORRIGIDAS	COMPROMISSOS ASSUMIDOS			DESPESA PAGA	DIFERENÇAS			GRAU DE EXECUÇÃO ORÇAMENTAL DA DESPESA (11) a)
CÓDIGO (1)	DESCRIÇÃO (2)		EXERCÍCIO (4)	EXERCÍCIOS FUTUROS (5)	TOTAL (6)		DOTAÇÃO NÃO COMPROMETIDA (8 = 3 - 4)	SALDO (9 = 3 - 7)	COMPROMISSOS POR PAGAR (10 = 4 - 7)	
07010401	VIADUTOS, ARRUAMENTOS E OBRAS COMPLEMENTARES	8.287.020,00	7.667.598,63	181.092,90	7.848.691,53	4.664.184,95	619.421,37	3.622.835,05	3.003.413,68	56,28
07010404	ILUMINAÇÃO PÚBLICA	1.435.030,00	1.348.619,95		1.348.619,95	1.348.619,95	86.410,05	86.410,05		93,98
07010405	PARQUES E JARDINS	920.250,00	316.257,12		316.257,12	179.120,14	603.992,88	741.129,86	137.136,98	19,46
07010406	INSTALAÇÕES DESPORTIVAS E RECREATIVAS	1.066.760,00	969.079,61		969.079,61	958.222,67	97.680,39	108.537,33	10.856,94	89,83
07010407	CAPTAÇÃO E DISTRIBUIÇÃO DE ÁGUA	13.680,00	13.348,16		13.348,16	7.339,16	331,84	6.340,84	6.009,00	53,65
07010408	VIAÇÃO RURAL	369.950,00	333.742,03	181.092,90	514.834,93	63.557,10	36.207,97	306.392,90	270.184,93	17,18
07010409	SINALIZAÇÃO E TRÂNSITO	40.000,00					40.000,00	40.000,00		
07010412	CEMITÉRIOS	26.000,00	24.646,70		24.646,70	24.646,70	1.353,30	1.353,30		94,80
07010413	OUTROS	3.095.050,00	2.630.358,13	1.817.156,28	4.447.514,41	678.268,99	464.691,87	2.416.781,01	1.952.089,14	21,91
070106	MATERIAL DE TRANSPORTE	329.700,00	260.222,15		260.222,15	260.222,15	69.477,85	69.477,85		78,93
07010602	OUTRO	329.700,00	260.222,15		260.222,15	260.222,15	69.477,85	69.477,85		78,93
070107	EQUIPAMENTO DE INFORMÁTICA	1.088.370,00	660.443,61	42.890,10	703.333,71	575.735,84	427.926,39	512.634,16	84.707,77	52,90
070108	SOFTWARE INFORMÁTICO	1.035.890,00	869.034,19	313.416,79	1.182.450,98	612.540,93	166.855,81	423.349,07	256.493,26	59,13
070109	EQUIPAMENTO ADMINISTRATIVO	634.520,00	530.266,16		530.266,16	394.457,15	104.253,84	240.062,85	135.809,01	62,17
070110	EQUIPAMENTO BÁSICO	2.625.740,00	2.096.799,72	704.452,31	2.801.252,03	1.239.443,68	528.940,28	1.386.296,32	857.356,04	47,20
07011001	EQUIPAMENTO DE RECOLHA DE RESÍDUOS	34.420,00	25.615,19		25.615,19	19.945,63	8.804,81	14.474,37	5.669,56	57,95
07011002	OUTRO	2.591.320,00	2.071.184,53	704.452,31	2.775.636,84	1.219.498,05	520.135,47	1.371.821,95	851.686,48	47,06
070111	FERRAMENTAS E UTENSÍLIOS	2.930,00	329,52		329,52		2.600,48	2.930,00	329,52	
070112	ARTIGOS E OBJETOS DE VALOR	127.000,00	127.000,00		127.000,00	127.000,00				100,00
070115	OUTROS INVESTIMENTOS	73.270,00	68.001,21	22.478,09	90.479,30	24.390,71	5.268,79	48.879,29	43.610,50	33,29
0702	LOCAÇÃO FINANCEIRA	382.210,00	378.749,39	7.306.070,43	7.684.819,82	378.749,39	3.460,61	3.460,61		99,09
070203	EDIFÍCIOS- LOCAÇÃO FINANCEIRA	382.210,00	378.749,39	7.306.070,43	7.684.819,82	378.749,39	3.460,61	3.460,61		99,09
08	TRANSFERÊNCIAS DE CAPITAL	5.204.710,00	5.188.122,95	5.151.263,74	10.339.386,69	4.110.807,84	16.587,05	1.093.902,16	1.077.315,11	78,98
0801	SOCIEDADES E QUASE-SOCIEDADES NÃO FINANCEIRAS									
080101	PÚBLICAS									
08010101	EMPRESAS PÚBLICAS MUNICIPAIS E INTERMUNICIPAIS									
0803	ADMINISTRAÇÃO CENTRAL	148.600,00	148.500,00		148.500,00	92.675,00	100,00	55.925,00	55.825,00	62,37
080301	ESTADO	148.600,00	148.500,00		148.500,00	92.675,00	100,00	55.925,00	55.825,00	62,37
0805	ADMINISTRAÇÃO LOCAL	2.298.240,00	2.296.522,53	4.584.763,74	6.881.286,27	2.147.869,18	1.717,47	150.370,82	148.653,35	93,46
080501	CONTINENTE	2.298.240,00	2.296.522,53	4.584.763,74	6.881.286,27	2.147.869,18	1.717,47	150.370,82	148.653,35	93,46
08050102	FREGUESIAS	2.298.240,00	2.296.522,53	4.584.763,74	6.881.286,27	2.147.869,18	1.717,47	150.370,82	148.653,35	93,46
0807	INSTITUIÇÕES SEM FINS LUCRATIVOS	2.757.870,00	2.743.100,42	566.500,00	3.309.600,42	1.870.263,66	14.769,58	887.606,34	872.836,76	67,82
080701	INSTITUIÇÕES SEM FINS LUCRATIVOS	2.757.870,00	2.743.100,42	566.500,00	3.309.600,42	1.870.263,66	14.769,58	887.606,34	872.836,76	67,82
0808	FAMÍLIAS									
080802	OUTRAS									
09	ATIVOS FINANCEIROS	656.030,00	655.817,25	3.664.903,96	4.320.721,21	610.817,25	212,75	45.212,75	45.000,00	93,11
0908	UNIDADES DE PARTICIPAÇÃO	610.830,00	610.817,25	3.664.903,96	4.275.721,21	610.817,25	12,75	12,75		100,00
090806	ADMINISTRAÇÃO PÚBLICA CENTRAL- SERVIÇOS E FUNDOS AUTÓNOMOS	610.830,00	610.817,25	3.664.903,96	4.275.721,21	610.817,25	12,75	12,75		100,00
0909	OUTROS ATIVOS FINANCEIROS	45.200,00	45.000,00		45.000,00		200,00	45.200,00	45.000,00	
090901	SOCIEDADES E QUASE-SOCIEDADES NÃO FINANCEIRAS- PRIVADAS	45.100,00	45.000,00		45.000,00		100,00	45.100,00	45.000,00	
090902	SOCIEDADES E QUASE-SOCIEDADES NÃO FINANCEIRAS- PÚBLICAS	100,00					100,00	100,00		
10	PASSIVOS FINANCEIROS	34.041.872,14	34.037.946,49	117.306.546,75	151.344.493,24	33.971.525,48	3.925,65	70.346,66	66.421,01	99,79
1005	EMPRÉSTIMOS A CURTO PRAZO	3.000.500,00	3.000.000,00		3.000.000,00	3.000.000,00	500,00	500,00		99,98
100503	SOCIEDADES FINANCEIRAS-BANCOS E OUTRAS INSTITUIÇÕES FINANCEIRAS	3.000.500,00	3.000.000,00		3.000.000,00	3.000.000,00	500,00	500,00		99,98
1006	EMPRÉSTIMOS A MÉDIO E LONGO PRAZOS	31.041.372,14	31.037.946,49	117.306.546,75	148.344.493,24	30.971.525,48	3.425,65	69.846,66	66.421,01	99,77
100603	SOCIEDADES FINANCEIRAS- BANCOS E OUTRAS INSTITUIÇÕES FINANCEIRAS	12.797.519,16	12.797.307,79	78.954.186,78	91.751.496,57	12.730.886,78	211,37	66.632,38	66.421,01	99,48
100606	ADMINISTRAÇÃO PÚBLICA CENTRAL- SERVIÇOS E FUNDOS AUTÓNOMOS	18.243.852,98	18.240.638,70	38.352.357,97	56.592.996,67	18.240.638,70	3.214,28	3.214,28		99,98
11	OUTRAS DESPESAS DE CAPITAL	639.900,00	461.210,56		461.210,56	454.404,81	178.689,44	185.495,19	6.805,75	71,01
1102	DIVERSAS	639.900,00	461.210,56		461.210,56	454.404,81	178.689,44	185.495,19	6.805,75	71,01
110201	RESTITUIÇÕES	17.200,00	6.793,41		6.793,42	6.793,42	10.406,58	10.406,58		39,50

(a) (11 = 7 / 3 * 100)

MAPA DO CONTROLO ORÇAMENTAL DA DESPESA POR CLASSIFICAÇÃO ORGÂNICA

ENTIDADE M.V.N.G.


MUNICÍPIO DE VILA NOVA DE GAIA

Período: 2018/01/01 a 2018/12/31

ANO 2018
PAG. 5

CLASSIFICAÇÃO		DOTAÇÕES CORRIGIDAS (3)	COMPROMISSOS ASSUMIDOS			DESPESA PAGA (7)	DIFERENÇAS			GRAU DE EXECUÇÃO ORÇAMENTAL DA DESPESA (11) a)
CÓDIGO (1)	DESCRIÇÃO (2)		EXERCÍCIO (4)	EXERCÍCIOS FUTUROS (5)	TOTAL (6)		DOTAÇÃO NÃO COMPROMETIDA (8 = 3 - 4)	SALDO (9 = 3 - 7)	COMPROMISSOS POR PAGAR (10 = 4 - 7)	
110299	OUTRAS	622.700,00	454.417,14		454.417,14	447.611,39	168.282,86	175.088,61	6.805,75	71.88
TOTAL		187.330.607,95	174.073.463,03	215.224.824,50	389.298.287,53	146970096,91	13.257.144,92	40.360.511,04	27.103.366,12	78.45

(a) (11 = 7 / 3 * 100)

Em _____ de _____ de _____


Em ___ de _____ de _____



ENTIDADE	RESUMO DA EXECUÇÃO DAS GRANDES OPÇÕES DO PLANO	ANO CONTABILÍSTICO 2018
MUNICÍPIO DE VILA NOVA DE GAIA	Período: 2018/01/01 a 2018/12/31	

Página : 1

OBJECTIVO PROGRAMA	DESCRIÇÃO	MONTANTE PREVISTO			MONTANTE EXECUTADO			EXEC. FINAN CEIRA ANUAL % (a)	EXEC. FINAN CEIRA GLOBAL % (b)
		ANO	ANOS SEGUINTE	TOTAL	ANOS ANTERIORES	ANO	TOTAL		
1.	Funções Gerais	35.119.625,81	99.580.930,00	134.700.555,81	54.902.131,99	24.923.246,87	79.825.378,86	70,97	42,10
1.1.	Serviços Gerais de Administração Pública	33.310.505,81	97.801.430,00	131.111.935,81	53.174.813,01	23.966.819,91	77.141.632,92	71,95	41,86
1.1.1.	Administração Geral	33.310.505,81	97.801.430,00	131.111.935,81	53.174.813,01	23.966.819,91	77.141.632,92	71,95	41,86
1.2.	Segurança e Ordem Públicas	1.809.120,00	1.779.500,00	3.588.620,00	1.727.318,98	956.426,96	2.683.745,94	52,87	50,48
1.2.1.	Proteção Civil e Luta Contra Incêndios	1.564.280,00	981.000,00	2.545.280,00	1.645.583,51	842.764,27	2.488.347,78	53,88	59,38
1.2.2.	Polícia Municipal	244.120,00	798.500,00	1.042.620,00	81.735,47	112.951,10	194.686,57	46,27	17,32
1.2.3.	Forças de Segurança	720,00	720,00	720,00		711,59	711,59	98,83	98,83
2.	Funções Sociais	44.828.960,00	139.800.755,00	184.629.715,00	45.941.590,92	26.510.538,12	72.452.129,04	59,14	31,42
2.1.	Educação	17.549.910,00	71.805.695,00	89.355.605,00	21.463.718,29	9.437.808,02	30.901.526,31	53,78	27,88
2.1.1.	Ensino Não Superior	8.683.880,00	21.967.330,00	30.651.210,00	6.845.879,13	2.972.835,58	9.818.714,71	34,23	26,19
2.1.2.	Serviços Auxiliares de Ensino	8.328.040,00	40.600.000,00	48.928.040,00	13.345.507,37	5.945.410,88	19.290.418,25	71,39	30,98
2.1.3.	Ensino Superior	537.990,00	9.238.365,00	9.776.355,00	1.272.831,79	519.561,56	1.792.393,35	96,57	16,22
2.2.	Saúde	215.470,00	520.400,00	735.870,00	156.980,25	149.160,88	306.141,13	69,23	34,29
2.2.1.	Serviços Individuais de Saúde	215.470,00	520.400,00	735.870,00	156.980,25	149.160,88	306.141,13	69,23	34,29
2.3.	Segurança e Ação Sociais	2.400.660,00	1.676.450,00	4.077.110,00	1.789.994,60	1.775.603,34	3.565.597,94	73,96	60,77
2.3.2.	Ação Social	2.400.660,00	1.676.450,00	4.077.110,00	1.789.994,60	1.775.603,34	3.565.597,94	73,96	60,77
2.4.	Habituação e Serviços Coletivos	15.182.170,00	32.780.870,00	47.963.040,00	12.673.634,88	9.221.932,00	21.895.566,88	60,74	36,11
2.4.1.	Habituação	38.990,00	200.000,00	238.990,00					
2.4.2.	Ordenamento do Território	10.056.280,00	18.473.990,00	28.530.270,00	8.322.266,11	6.520.238,71	14.842.504,82	64,84	40,28
2.4.4.	Abastecimento de Água	300.000,00	4.500.000,00	4.800.000,00	1.225.000,00	300.000,00	1.525.000,00	100,00	25,31
2.4.5.	Resíduos Sólidos	915.610,00	2.420.200,00	3.335.810,00	1.237.012,08	533.333,70	1.770.345,78	58,25	38,71
2.4.6.	Proteção Meio Ambiente e Conservação da Natureza	3.871.290,00	7.186.680,00	11.057.970,00	1.889.356,69	1.868.359,59	3.757.716,28	48,26	29,02
2.5.	Serviços Culturais, Recreativos e Religiosos	9.480.750,00	33.017.340,00	42.498.090,00	9.857.262,90	5.926.033,88	15.783.296,78	62,51	30,15
2.5.1.	Cultura	2.716.150,00	13.825.060,00	16.541.210,00	2.765.251,45	1.490.375,41	4.255.626,86	54,87	22,04
2.5.2.	Desporto, Recreio e Lazer	6.614.530,00	18.783.920,00	25.398.450,00	7.022.967,85	4.383.998,16	11.406.966,01	66,28	35,18
2.5.3.	Outras Atividades Cívicas e Religiosas	150.070,00	408.360,00	558.430,00	69.043,60	51.660,31	120.703,91	34,42	19,24
3.	Funções Económicas	14.035.660,00	38.085.800,00	52.121.460,00	13.729.374,69	7.815.564,48	21.544.939,17	55,68	32,72
3.2.	Indústria e Energia	2.074.380,00	5.545.060,00	7.619.440,00	1.477.635,29	1.762.236,05	3.239.871,34	84,95	35,61
3.3.	Transporte e Comunicações	11.525.830,00	31.799.540,00	43.325.370,00	11.619.099,04	5.804.266,53	17.423.365,57	50,36	31,71
3.3.1.	Transportes Rodoviários	11.525.830,00	31.799.540,00	43.325.370,00	11.619.099,04	5.804.266,53	17.423.365,57	50,36	31,71
3.4.	Comércio e Turismo	429.290,00	741.200,00	1.170.490,00	627.406,57	246.611,22	874.017,79	57,45	48,61
3.4.1.	Mercados e Feiras	153.330,00	15.000,00	168.330,00	350.363,42	105.630,17	455.993,59	68,89	87,91
3.4.2.	Turismo	275.960,00	726.200,00	1.002.160,00	277.043,15	140.981,05	418.024,20	51,09	32,68
3.5.	Outras Funções Económicas	6.160,00		6.160,00	5.233,79	2.450,68	7.684,47	39,78	67,44
3.5.1.	Metrologia	5.880,00		5.880,00	5.233,79	2.450,68	7.684,47	41,68	69,14
3.5.2.	Serviços de Apoio e Informação ao Exterior	280,00		280,00					
4.	Outras Funções	4.575.670,00	9.268.560,00	13.844.230,00	7.702.670,55	4.405.551,83	12.108.222,38	96,28	56,19
4.2.	Transferências Entre Administrações	4.567.830,00	9.169.560,00	13.737.390,00	7.702.670,55	4.405.551,83	12.108.222,38	96,45	56,47
4.3.	Diversas Não Especificadas	7.840,00	99.000,00	106.840,00					
TOTAL GERAL		98.559.915,81	286.736.045,00	385.295.960,81	122.275.768,15	63.654.901,30	185.930.669,45	64,58	36,63

Anotações

a) Execução Financeira Anual = (Executado no Ano * 100) / Previsto no Ano

b) Execução Financeira Global = (Total Executado * 100) / (Realizado em Anos Anteriores + Total Previsto)

OBJECTIVO	CÓDIGO DA CLASSIFIC. ECONÓMICA	CÓDIGO/ANO/TIPO/NUMERO DO PROJ. ACÇÃO	DESCRIÇÃO	FORMA DE REALIZAÇÃO	FONTE DE FINANCIAMENTO			DATAS		MONTANTE PREVISTO			MONTANTE EXECUTADO			EXEC. FINAN. ANUAL % (a)	EXEC. FINAN. CEIRA GLOBAL % (b)	
					AC	AA	FC	INICIO	FIM	ANO	ANOS SEGUINTE	TOTAL	ANOS ANTERIORES	ANO	TOTAL			
					A TRANSPORTAR ...					4.161.240,00	9.200.110,00	13.361.350,00	5.927.122,01	2.820.288,06	8.747.410,07			
	02/020208	010606 010607	2014 2001	A 2	Aluguer de Equipamentos Central Telefónica-Implementação de Sistema de Central Policial e Alarme	OUTRA					4.510,00 1.100,00	4.000,00 90.000,00	8.510,00 91.100,00	2.441,36 69.128,46	48,74 69.128,46	2.490,10 69.128,46	1.08 43.14	22.74 43.14
	02/070109 02/020219	01060701 01060702	2014 2014	I A	3 3	Aquisição de Equipamento Assistência Técnica/Manutenção Instalações Municipais	OUTRA OUTRA				1.000,00 100,00	60.000,00 30.000,00	61.000,00 30.100,00	69.128,46	69.128,46			53.12
	02/07010301 02/07010307 02/070109 02/070109 02/07010404 02/07010407 02/07010307	010702 010703 010712 010714 010715 010716 010717	2004 2004 2004 2001 2006 2006 2008	I I I I I I I	12 13 19 41 4 5 135	Obras de Remod./Adaptação/Reparação Espaços de Serv. Mun. Remod./Adaptação/Reparação de Outras Instalações Mobiliário e Equip.Diverso - Câmara Municipal Mobiliário e Equipamento - Outro Ramais de Energia Elétrica para Equipamentos Municipais Ramais de Água para Equipamentos Municipais Ramais de Redes Prediais de Drenagem Águas para Equipamentos Municipais	EMPREITADA EMPREITADA OUTRA OUTRA OUTRA OUTRA				659.310,00 43.620,00 409.070,00 97.340,00 11.970,00 7.790,00 9.070,00	900.000,00 450.000,00 74.561,29 30.000,00 15.000,00 30.000,00	1.559.310,00 493.620,00 409.070,00 97.340,00 41.970,00 22.790,00 39.070,00	505.596,64 8.613,66 274.785,15 1.530,28 18.768,58 5.387,40 10.239,75	316.010,76 6.613,66 349.346,44 96.612,41 11.890,29 30.658,87 5.178,30	821.607,40 292.179,69 349.346,44 98.142,69 30.658,87 10.239,75	47.93 19.75 67.17 99.25 99.33 66.47 20.77	39.79 37.59 72.23 99.26 50.48 37.50 20.77
	02/06020305 02/07010002 02/07010301 02/07010301	010718 010719 010720 010721	2016 2016 2016 2017	A I I I	1 8 79 1	Taxa de Ligação de Saneamento Aquisição de Equipamento Eletromecânico Acordo Quadro p/ Instalações de Serviços Municipais Aquisição/Expropriação de Edifícios	OUTRA OUTRA EMPREITADA OUTRA				100,00 10.410,00 41.000,00 336.000,00	6.000,00 6.000,00 1.500.000,00 984.000,00	6.100,00 16.410,00 1.501.000,00 1.320.000,00	993,64 5.020,31 6.013,95	5.020,31 6.013,95	48,23 34.56		
	02/07010307 02/07010307 02/070101 02/020121 02/020203 02/07010307	010804 010805 010806 010807 010808 010812	2014 2004 2004 2004 2004 2010	I I I A A I	24 21 22 18 19 1	Teatro Almeida Sousa - Empreitada Aquisição/Expropriação de Edifícios Aquisição/Expropriação de Terrenos Materiais para Reparação/Conservação Serviços de Reparação/Conservação Constituição de Direito de Superfície sobre o Teatro Almeida e Sousa em Avintes	EMPREITADA OUTRA OUTRA OUTRA OUTRA EMPREITADA				1.000,00 116.000,00 4.061.800,00 234.370,00 19.320,00 7.500,00	140.000,00 527.200,00 66.500,00 30.000,00 112.500,00	256.000,00 4.589.000,00 300.870,00 49.320,00 120.000,00	150.000,00 279.972,05 362.953,66 26.953,02 37.500,00	3.831.905,22 4.111.877,27 152.933,39 4.689,60 37.500,00	150.000,00 4.111.877,27 152.933,39 31.642,62 37.500,00	94,34 84.45 65.25 24.27 23.81	36.95 84.45 77.71 41.49 23.81
	02/07010307	010813	2015	I	2	Junta de Freguesia de Canelas / Fórum Cultural de Cidadania de Canelas	EMPREITADA				591.010,00		591.010,00	107.624,46	107.624,46	18.21	18.21	
	02/07010307	010814	2018	I	1	Reabilitação de Edifícios do Núcleo Piscatório da Aguda	EMPREITADA				1.440,00	141.680,00	143.120,00					
	02/020201 02/020203 02/020217 02/020118 02/020225 02/020220	010902 010903 010904 010905 010906 010907	2001 2001 2005 2016 2017 2017	A A A A A A	12 13 17 2 1 2	Consumos de Energia Serviços de Manutenção de Equipamentos Publicidade/Promoção/Divulgação Aquisição de Livros/Revistas/Cds Técnicos Serviços de Notariado Honorários a Peritos Avaliadores da Lista Oficial do Tribunal	OUTRA OUTRA OUTRA OUTRA OUTRA OUTRA				10.315.680,00 10.088.920,00 160.380,00 10.000,00 100,00 46.280,00 10.000,00	49.229.400,00 49.053.400,00 70.000,00 36.000,00 40.000,00 30.000,00	59.545.080,00 59.142.320,00 230.380,00 46.000,00 100,00 86.280,00 40.000,00	16.442.401,25 7.534.411,20 157.136,51 24.311,00 1.729,76 28.089,19 22.316,58	7.646.313,14 23.744.959,17 83.054,70 1.729,76 18,80 19.010,56 8.088,12	24.088.714,39 23.744.959,17 240.191,21 26.040,76 18,80 47.099,75 30.404,70	74.12 74.68 51.79 17.30 18.80 41.08 80.88	31.70 31.51 61.98 37.04 18.80 41.18 48.79
	02/06020305 02/090806	011001 011002	2001 2015	A A	27 4	Participações e Quotas Quotas FPM - n°3 do art° 17° da Lei n°53/2014, de 25 Agt	OUTRA OUTRA				239.330,00 610.830,00	952.880,00 2.230.790,00	1.192.210,00 2.841.620,00	477.583,60 1.628.846,00	197.226,65 610.817,25	2.914.473,50 2.239.663,25	95.05 100.00	47.46 50.10
	02/040701 02/080701	011101 011102	2001 2001	A A	29 30	Transferências para Instituições Correntes Capital	OUTRA OUTRA				362.120,00 150.550,00 211.570,00	320.000,00 170.000,00 150.000,00	682.120,00 320.550,00 361.570,00	591.339,06 103.661,47 420.890,00	302.481,47 274.110,53 198.820,00	893.820,53 645.176,51 619.710,00	83.53 68.86 93.97	70.19 55.83 79.20
	02/020225	011201	2011	A	95	Diversos Concessão da Exploração das Cantinas/Bares Municipais	OUTRA				194.170,00 194.170,00	640.000,00 640.000,00	834.170,00 834.170,00	491.680,82 153.495,69	645.176,51 645.176,51	79.05 79.05	48.66 48.66	
	02/07010307 02/020203 02/020121 02/020101 02/07010307 02/02010299 02/020225	011301 011302 011303 011305 011306 011307 011308	2005 2005 2005 2006 2014 2015 2016	I A A A I A A	3 3 4 3 4 5 3	Grandes Reparações/Benef./Adaptações Pequenas Reparações Materiais Matérias Primas e Subsidiárias Criação de Condições de Acessibilidade para Todos Outros Combustíveis e Lubrificantes Elaboração de Medidas de Auto-Proteção	EMPREITADA OUTRA OUTRA OUTRA EMPREITADA OUTRA OUTRA				1.410.475,81 198.710,00 95.030,00 212.610,00 141.905,81 10.000,00 710.420,00 100,00	4.015.500,00 930.000,00 1.376.030,00 36.000,00 97.000,00 140.000,00 1.214.500,00 120.000,00	5.425.975,81 1.128.710,00 1.471.030,00 248.610,00 238.905,81 150.000,00 1.924.920,00 120.100,00	1.553.487,73 372.337,34 52.204,27 469.847,80 124.172,60 67.004,61 500.774,84	845.307,19 480.741,14 54.93 642.135,98 195.760,69 67.004,61 935.604,45	59.93 54.55 4.80 81.03 50.45 30.88 61.21	34.37 32.03 4.80 89.38 53.92 30.88 38.57	
						A TRANSPORTAR ...					23.915.875,81	71.519.560,00	95.435.435,81	28.966.052,63	17.673.248,50	46.639.301,13		

OBJECTIVO	CÓDIGO DA CLASSIFIC. ECONOMICA	CÓDIGO/ANO/TIPO/NUMERO DO PROJ. ACCÃO			DESCRIÇÃO	FORMA DE REALIZAÇÃO	FONTE DE FINANCIAMENTO			DATAS		MONTANTE PREVISTO			MONTANTE EXECUTADO			EXEC. FINAN. CEIRA ANUAL % (a)	EXEC. FINAN. CEIRA GLOBAL % (b)		
		AC	AA	FC			INICIO	FIM	ANO	ANOS SEQUITES	TOTAL	ANOS ANTERIORES	ANO	TOTAL							
		A TRANSPORTAR ...										37.300.425,81	110.602.430,00	147.902.855,81	59.745.447,04	26.038.216,75	85.783.663,79				
02/020220 02/020117	02100703 021009 0213	2010 A 10 2014 A 10 2001			Serviços Especializados Utensílios de Cozinha e Mesa PROJETOS DE REMODELAÇÃO/AMPLIAÇÃO	OUTRA OUTRA						100,00 100,00 5.000,00	40.000,00 100,00 3.000,00	40.100,00 100,00 8.000,00	77.674,50 185,98		77.674,50 185,98	65,95 65,03			
02/07010305	021315 0214	2009 I 17 2001			Projetos para Remodelação e Ampliação de Escolas Plano de Segurança nos Edifícios do Ensino Básico	EMPREITADA						5.000,00 50.670,00	3.000,00 212.000,00	8.000,00 262.670,00			13.658,14	6.049,79	19.707,93	11,94	7,13
02/07010304 02/07011002 02/020121 02/020225 02/020203 02/07010305	021401 021402 021403 021404 021405 0217	2015 I 11 2015 I 12 2015 A 15 2015 A 16 2015 A 17 2016 I 25			Obras de Adaptação de Instalações Equipamentos de Segurança Consumíveis e Outros Bens Serviços Manutenções e Reparações Acordo Quadro para EB1	EMPREITADA OUTRA OUTRA OUTRA OUTRA EMPREITADA						10.000,00 2.000,00 8.310,00 24.230,00 6.130,00 52.500,00	146.000,00 21.000,00 3.000,00 39.000,00 3.000,00 3.000.000,00	156.000,00 23.000,00 11.310,00 63.230,00 9.130,00 3.052.500,00			13.658,14 6.049,79	6.049,79	19.707,93	11,94	7,13 48,22 0,16
02/020210	0401 08	2001 A 90 2007			Despesas de Viagem e Ingressos ESCOLA VIRTUAL	OUTRA						100,00 142.430,00	100,00 142.430,00	100,00 142.430,00			240.927,08	61.829,38	302.756,46	43,41	78,98
02/070108 02/070107 02/020225	0801 0802 0804	2007 I 11 2007 I 12 2007 A 16			Aquisição de Software e Licenças Aquisição de Hardware e Afins Instalação de Equipamento	OUTRA OUTRA OUTRA						141.830,00 500,00 100,00	141.830,00 500,00 100,00	141.830,00 500,00 100,00	240.927,07 0,01		61.829,38	302.756,45	43,59	79,10	
02/070107 02/070108	0901 0902	2010 I 34 2010 I 35			Equipamento Ativo - Hardware Equipamento Passivo - Software	OUTRA OUTRA						15.000,00 500,00	15.000,00 500,00	15.000,00 500,00	65.506,11		65.506,11			81,37	
02/020210 02/020225 02/020225 02/040701	1003 1004 1005 1006	2010 A 24 2010 A 25 2013 A 3 2016 A 25			Transportes e Deslocações Serviços Diversos Mostra da Educação PROJETOS DA EDUCAÇÃO	OUTRA OUTRA OUTRA OUTRA						100,00 4.000,00 10.000,00 14.800,00	100,00 3.400,00 10.000,00 6.400,00	100,00 7.400,00 10.000,00 21.200,00			44.315,45	4.704,89	49.020,34	16,28	59,05
02/020215	1102 13	2012 A 12 2013			FORMAÇÃO PARA FUNCIONÁRIOS DAS ESCOLAS Formação Específica	OUTRA						100,00 100,00	100,00 100,00	100,00 9.000,00			9.000,00		9.000,00	98,90	98,90
02/040701 02/020225 02/040701 02/040701 02/020208	1301 1302 1303 1304 06	2013 A 4 2013 A 5 2015 A 19 2016 A 26 2014 A 11			Atividades de Enriquecimento Curricular Protocolos/Acordos com Instituições Prestação de Serviços Projeto Educativo Gai@prende+ Projeto Gai@prende+ i Aluguer de Estruturas Modulares/Pré-Fabricadas para Diversos Estabelecimentos de Ensino	OUTRA OUTRA OUTRA OUTRA OUTRA OUTRA						1.358.770,00 31.500,00 70.270,00 887.300,00 369.700,00 100,00	3.548.060,00 31.500,00 70.270,00 2.490.000,00 1.058.000,00 2.000,00	4.906.770,00 31.500,00 70.270,00 3.377.300,00 1.427.700,00 2.100,00	1.448.530,31	1.293.626,61	2.742.156,92	95,21	43,15		
02/020214 02/07010305	030101 030102	2015 A 18 2015 I 13			Estudos e Projetos Empreitadas	OUTRA EMPREITADA						4.419.870,00 26.710,00 4.393.160,00	3.095.960,00 1.000,00 3.094.960,00	7.515.830,00 27.710,00 7.488.120,00	96.868,66	418.863,33	515.731,99	9,48	6,77		
02/070108 02/020217 02/020220 02/020225 02/020120	1401 1402 1403 1404 1405	2017 I 7 2017 A 9 2017 A 10 2017 A 11 2017 A 12			REDES DE APRENDIZAGEM EM AÇÃO Software Publicidade Trabalhos Especializados Serviços Material Didático	OUTRA OUTRA OUTRA OUTRA OUTRA						8.740,00 100,00 100,00 16.800,00 100,00	8.740,00 100,00 100,00 16.800,00 100,00	8.740,00 100,00 100,00 16.800,00 100,00			25.840,00				
02/020217 02/020220 02/020225 02/020121	1501 1502 1503 1504	2017 A 13 2017 A 14 2017 A 15 2017 A 16			CAMPOS DE APRENDIZAGEM Publicidade Trabalhos Especializados Serviços Consumíveis e Outros Bens	OUTRA OUTRA OUTRA OUTRA						5.300,00 5.000,00 100,00 100,00	19.500,00 5.000,00 5.000,00 4.500,00	24.800,00 10.000,00 5.100,00 4.600,00			1.024,35	1.024,35	1.024,35	19,33	4,13
02/070107	1601	2017 I 8			DISPOSITIVOS DE PROMOÇÃO DA QUALIDADE DO ENSINO E DA APRENDIZAGEM Equipamento Informático	OUTRA						5.200,00 2.500,00	5.000,00 5.000,00	5.100,00 5.200,00						20,49	10,24
A TRANSPORTAR ...												43.408.205,81	120.532.690,00	163.940.895,81	61.748.011,12	27.824.315,10	89.572.326,22				

OBJECTIVO	CÓDIGO DA CLASSIFIC. ECONÓMICA	CÓDIGO/ANO/TIPO/NÚMERO DO PROJ. ACÇÃO		DESCRIÇÃO	FORMA DE REALIZAÇÃO	FONTE DE FINANCIAMENTO			DATAS		MONTANTE PREVISTO			MONTANTE EXECUTADO			EXEC. FINAN. CEIRA ANUAL % (a)	EXEC. FINAN. CEIRA GLOBAL % (b)
		AC	AA			FC	INICIO	FIM	ANO	ANOS SEGUINTE	TOTAL	ANOS ANTERIORES	ANO	TOTAL				
						A TRANSPORTAR ...		55.334.655,81	173.833.475,00	229.168.130,81	78.312.825,13	36.285.819,11	114.598.644,24					
	02/07010413	0708	2016	I	29	Consolidação da Escarpa da Serra do Pilar	EMPREITADA				1.810.000,00	1.296.000,00	3.106.000,00					
	02/07010401	0709	2016	I	30	Reabilitação Urbana do Bairro Serra do Pilar - Remodelação das Infraestruturas Existentes	EMPREITADA				500,00		500,00					
	02/07010401	0710	2016	I	31	Reabilitação dos Acessos à Ponte Maria Pia	EMPREITADA				500,00		500,00					
	02/07010401	0711	2016	I	32	Requalificação da Rua Manuel Pinto Lima e Largo do Cais de Quebrantões - Oliveira do Douro	EMPREITADA				500,00		500,00					
	02/07010413	0712	2016	I	33	Reforço da Protecção da Margem no Estuário do Rio Douro na Zona Envolvente à Capela do Senhor D'Além - Santa Marinha e S. Pedro da Afurada	EMPREITADA				500,00		500,00					
	02/07010401	0713	2018	I	10	Passadiço junto ao Largo D. Luis I	EMPREITADA				5.000,00		5.000,00					
	02/07010413	0714	2018	I	11	Garagens Bairro do Cedro	EMPREITADA				5.000,00		5.000,00					
	02/07010401	0715	2018	I	12	Dinamização Urbana do Eixo Avenida da República	EMPREITADA				5.000,00	911.580,00	916.580,00					
	02/020214	0716	2018	A	13	Elaboração de Projetos de Arquitetura e Especialidades	OUTRA				12.400,00	300.000,00	312.400,00					
	02/020220	0717	2018	A	14	Execução de Sondagens Geotécnicas	OUTRA				100,00	300.000,00	300.100,00					
		02	2011			ESPAÇO PÚBLICO					707.730,00	2.245.000,00	2.952.730,00	456.469,21	341.466,55	797.935,76	48,25	23,41
	02/07010413	0201	2011	I	19	Construção/Requalificação do Espaço Público	EMPREITADA				188.150,00	1.500.000,00	1.688.150,00	284.314,80	141.363,20	425.678,00	75,13	21,58
	02/07011002	0202	2011	I	20	Mobiliário/Equipamentos Urbanos de Requalificação do Espaço Público	OUTRA				37.000,00	60.000,00	97.000,00	12.843,28	36.341,58	49.184,86	98,22	44,78
		0206	2011			Parques Infantis					476.980,00	630.000,00	1.106.980,00	159.311,13	163.761,77	323.072,90	34,33	25,51
	02/07010413	020601	2011	I	22	Construção de Parques Infantis	OUTRA				94.430,00	140.000,00	234.430,00	6.436,16	47.546,12	53.982,28	50,35	22,41
	02/07011002	020602	2011	I	23	Equipamentos de Parques Infantis	OUTRA				339.240,00	280.000,00	619.240,00	141.694,90	101.519,48	243.214,38	29,93	31,96
	02/020203	020603	2011	A	32	Manutenção/Reparação de Parques Infantis	OUTRA				28.960,00	75.000,00	103.960,00	7.590,76	8.935,95	16.526,71	30,86	14,82
	02/020121	020604	2011	A	33	Bens para Manutenção de Parques Infantis	OUTRA				14.350,00	135.000,00	149.350,00	3.589,31	5.760,22	9.349,53	40,14	6,11
		0207	2011			INTERVENÇÕES NAS ZONAS ENVOLVENTES À LINHA FERROVIÁRIA					5.600,00	55.000,00	60.600,00					
	02/020214	020701	2016	A	59	Estudos, Projetos, Consultadoria e Similares	OUTRA				100,00	20.000,00	20.100,00					
	02/070101	020702	2016	I	37	Aquisição de Terrenos e Expropriações	OUTRA				5.000,00	15.000,00	20.000,00					
	02/07010401	020703	2016	I	38	Requalificação do Espaço Público e Acessibilidades	EMPREITADA				500,00	20.000,00	20.500,00					
		06	2011			OPERAÇÕES URBANÍSTICAS/OUtras DE URBANIZAÇÃO					70.630,00	409.370,00	480.000,00	128.589,54		128.589,54		21,13
	02/07010413	0601	2011	I	24	Infraestruturas	EMPREITADA				44.830,00	1.000,00	45.830,00	128.589,54		128.589,54		73,72
	02/07010413	0602	2016	I	39	Obras Coercivas de Urbanização Resultantes do Acionamento da Caução Destinada a Garantir a Boa e Regular Execução das Obras	EMPREITADA				500,00		500,00					
	02/020214	0604	2016	A	70	Estudo de Reconhecimento Geológico e Análise das Condições de Estabilidade da Escarpa da Arrábida	OUTRA				100,00		100,00					
	02/020225	0605	2016	A	71	Implementação de Medidas e Obras Coercivas Resultantes do Estudo e da Análise das Condições de Estabilidade da Escarpa da Arrábida	OUTRA				100,00		100,00					
	02/020225	0606	2016	A	72	Obras de Demolição Coercivas em Edifícios Ilegais/Clandestinos	OUTRA				100,00	200.000,00	200.100,00					
	02/07010401	0607	2018	I	13	Loteamento Wilson - Construção de Passeios e Remodelação de Arruamentos	EMPREITADA				25.000,00	208.370,00	233.370,00					
		09	2011			GAIUROS-URBANISMO E HABITAÇÃO, EEM					6.651.400,00	4.175.200,00	10.826.600,00	7.467.561,78	5.806.231,40	13.273.793,18	87,29	72,56
	02/05010101	0901	2011	A	36	Transferências Correntes	OUTRA				4.031.800,00	2.400.000,00	6.431.800,00	6.623.300,00	4.031.738,22	10.655.038,22	100,00	81,62
	02/020220	0904	2015	A	24	Serviços Especializados	OUTRA				601.180,00	108.820,00	710.000,00	36.900,00	36.900,00	36.900,00	6,14	5,20
	02/07010307	0905	2014	I	15	Empreitada de Reabilitação dos Edifícios de Vila D'Este - 2ª Fase - Projeto ELENA	EMPREITADA				500,00		500,00					
	02/07010203	0906	2016	I	77	Reabilitação e Manutenção de Edifícios e Equipamentos					2.017.920,00	1.666.380,00	3.684.300,00	844.261,78	1.737.593,18	2.581.854,96	86,11	57,01
		06	2016			FISCALIZAÇÃO E CONTRAORDENAÇÕES					118.490,00	2.556.800,00	2.675.290,00	102.482,92		102.482,92		3,69
	02/020214	0601	2016	A	49	Pareceres e Peritagens Técnicas	OUTRA				32.140,00	90.000,00	122.140,00					
	02/020225	0602	2016	A	50	Demolições no Âmbito de Vistorias Administrativas	OUTRA				100,00	750.000,00	750.100,00					
	02/020225	0603	2016	A	51	Reparações/Beneficiações no Âmbito de Vistorias Administrativas	OUTRA				75.000,00	525.000,00	600.000,00					
						A TRANSPORTAR ...		64.711.155,81	184.835.625,00	249.546.780,81	86.365.445,66	42.433.517,06	128.798.962,72					

ENTIDADE MUNICÍPIO DE VILA NOVA DE GAIA	EXECUÇÃO DAS GRANDES OPÇÕES DO PLANO	ANO CONTABILÍSTICO 2018 PERÍODO: 2018/01/01 A 2018/12/31
--	--------------------------------------	---

OBJECTIVO	CÓDIGO DA CLASSIFIC. ECONÓMICA	CÓDIGO/ANO/TIPO/NÚMERO DO PROJ. ACÇÃO	DESCRIÇÃO	FORMA DE REALIZAÇÃO	FUNTE DE FINANCIAMENTO			DATAS		MONTANTE PREVISTO			MONTANTE EXECUTADO			EXEC. FINAN. ANUAL % (a)	EXEC. FINAN. GLOBAL % (b)
					AC	AA	FC	INICIO	FIM	ANO	ANOS SEQUINTE	TOTAL	ANOS ANTERIORES	ANO	TOTAL		
					A TRANSPORTAR ...			64.711.155,81	184.835.625,00	249.546.780,81	86.365.445,66	42.433.517,06	128.798.962,72				
	02/020101	0604	2016 A 52	Materiais para Reparções/Beneitorias no Âmbito de Vistorias Administrativas	OUTRA					100,00	350.000,00	350.100,00					
	02/020225	0605	2016 A 53	Serviços Diversos no Âmbito das Vistorias Administrativas	OUTRA					100,00	30.000,00	30.100,00					
	02/070109	0606	2017 I 14	Aquisição de Máquinas Fotográficas	OUTRA					500,00	1.500,00	2.000,00					
	02/070109	0607	2017 I 15	Aquisição de Scanner	OUTRA					350,00	300,00	650,00					
	02/070108	0608	2017 I 16	Aquisição de Software para Gestão de Contraordenações	OUTRA					10.000,00	30.000,00	40.000,00					
	02/020225	0609	2017 A 32	Obras Coercivas em Edifícios Necessárias à Correção de Más Condições de Segurança e/ou Salubridade	OUTRA					100,00	480.000,00	480.100,00	102.482,92		102.482,92	17.59	
	02/020225	0610	2018 A 15	Serviços para Execução Coerciva para Limpeza de Terrenos	OUTRA					100,00	300.000,00	300.100,00					
		07	2016	REQUALIFICAÇÃO PAISAGÍSTICAS VÁRIAS						200,00		200,00					
	02/020214	0701	2016 A 54	Projetos	OUTRA					100,00		100,00					
	02/07010413	0702	2016 I 26	Empreitadas	EMPREITADA					100,00		100,00					
		08	2016	REQUALIFICAÇÃO URBANA ENTRE A PONTE LUÍZ I E O LARGO DA CRUZ						11.450,00	2.870,00	14.320,00					
	02/07010413	0801	2016 I 27	Construção	EMPREITADA					11.450,00	2.870,00	14.320,00					
		09	2016	REQUALIFICAÇÃO DOS PILARES DA PONTE S. JOÃO						300,00		300,00					
	02/020225	0901	2016 A 150	Construção	OUTRA					100,00		100,00					
	02/020225	0902	2016 A 56	Intervenções Artísticas	OUTRA					100,00		100,00					
	02/020225	0903	2016 A 57	Roteiro Cultural	OUTRA					100,00		100,00					
		10	2016	MUSEU DAS PONTES						300,00		300,00					
	02/07010307	1001	2016 I 34	Reabilitação de Edifício	EMPREITADA					100,00		100,00					
	02/070109	1002	2016 I 35	Aquisição de Equipamentos	OUTRA					100,00		100,00					
	02/020225	1003	2016 A 58	Aquisição de Serviços	OUTRA					100,00		100,00					
		11	2016	DIVISÃO DE PROJETOS ESTRUTURANTES - OUTRAS AÇÕES						1.000,00	200.000,00	201.000,00					
	02/07010413	1101	2016 I 36	Execução de Obras de Urbanização na Travessa da Carreira Funda e no Arruamento Projetado - Gulpilhares Valadares (Unidade de Execução da Área Envolvente ao Novo Campo de Jogos de Valadares)	EMPREITADA					1.000,00	200.000,00	201.000,00					
		12	2016	VIVER A REABILITAÇÃO EM GAIA						19.190,00		19.190,00	8.370,47	10.631,22	19.001,69	55.40	68.95
	02/020225	1201	2016 A 60	Alimentação/Refeições	OUTRA					3.690,00		3.690,00	1.120,72	2.041,00	3.161,72	55.31	65.72
	02/020220	1202	2016 A 61	Trabalhos Tipográficos	OUTRA					1.500,00		1.500,00		1.476,00	1.476,00	98.40	98.40
	02/020121	1203	2016 A 62	Consumíveis e Outros Bens	OUTRA					100,00		100,00					
	02/020208	1204	2016 A 63	Alugueres de Equipamentos	OUTRA					2.100,00		2.100,00	2.078,70	1.279,20	3.357,90	60.91	80.36
	02/040701	1205	2016 A 64	Prémios - Instituições	OUTRA					100,00		100,00					
	02/040802	1206	2016 A 65	Prémios - Particulares	OUTRA					100,00		100,00					
	02/020115	1207	2016 A 66	Prémios - Aquisição de Bens	OUTRA					100,00		100,00					
	02/020217	1208	2016 A 67	Promoção/Divulgação	OUTRA					11.000,00		11.000,00	4.971,05	5.585,02	10.556,07	50.77	66.10
	02/020225	1209	2016 A 68	Serviços Diversos	OUTRA					500,00		500,00	200,00	250,00	450,00	50.00	64.29
		13	2017	TOPOGRAFIA						1.300,00		1.300,00					
	02/020121	1301	2017 A 33	Consumíveis e Outros Bens	OUTRA					100,00		100,00					
	02/070109	1302	2017 I 17	Aquisição de Equipamentos	OUTRA					1.000,00		1.000,00					
	02/020203	1303	2017 A 34	Manutenção e Reparação de Equipamentos	OUTRA					100,00		100,00					
	02/020117	1304	2017 A 35	Ferramentas e Utensílios	OUTRA					100,00		100,00					
		14	2017	Plano Estratégico de Desenvolvimento Urbano - EDU						624.790,00	6.027.170,00	6.651.960,00	158.792,19	361.909,54	520.701,73	57.92	7.65
	02/07010413	1401	2017 I 18	Dotação de Ligações Mecânicas no Centro Histórico e Carvalhos	OUTRA					5.000,00	783.750,00	788.750,00					
	02/07010401	1402	2017 I 19	Implementação de Corredores BUS em Solução Prê Metro	EMPREITADA					5.000,00	3.060.000,00	3.065.000,00					
	02/07010401	1403	2017 I 20	Requalificação de Vias para Promoção do Uso Pedonal em Percursos de Proximidade e do Quotidiano	EMPREITADA					50.000,00	150.000,00	200.000,00		6.127,86	6.127,86	12.26	3.06
	02/07010413	1404	2017 I 21	Reabilitação do Jardim do Morro e Dinamização Urbana do Eixo Av. República/Álvares Cabral (1ª Fase)	EMPREITADA					880,00	100.700,00	101.580,00	158.792,19		158.792,19	60.99	
	02/07010307	1405	2017 I 22	Reabilitação de Edifícios no Núcleo Central dos Carvalhos	EMPREITADA					1.000,00		1.000,00					
	02/07010413	1406	2017 I 23	Intervenção Integrada de Quebrantões	EMPREITADA					10.000,00	80.000,00	90.000,00					
	02/07010413	1407	2017 I 24	Intervenção Integrada do Castelo de Gaia	EMPREITADA					10.000,00	300.000,00	310.000,00					
					A TRANSPORTAR ...			64.838.025,81	190.704.745,00	255.542.770,81	86.635.091,24	42.450.276,14	129.085.367,38				

OBJECTIVO	CÓDIGO DA CLASSIFIC. ECONÓMICA	CÓDIGO/ANO/TIPO/NUMERO DO PROJ. ACÇÃO		DESCRIÇÃO	FORMA DE REALIZAÇÃO	FONTE DE FINANCIAMENTO			DATAS		MONTANTE PREVISTO			MONTANTE EXECUTADO			EXEC. FINANÇ. ANUAL % (a)	EXEC. FINANÇ. GLOBAL % (b)	
						AC	AA	FC	INICIO	FIM	ANO	ANOS SEGUINTE	TOTAL	ANOS ANTERIORES	ANO	TOTAL			
						A TRANSPORTAR ...					64.838.025,81	190.704.745,00	255.542.770,81	86.635.091,24	42.450.276,14	129.085.367,38			
		1408	2017	Gestão e Animação Urbanas dos Territórios de Intervenção							98.100,00	252.000,00	350.100,00						
	02/020220	140801	2017 A 36	Trabalhos Especializados	OUTRA						62.000,00	63.000,00	125.000,00						
	02/020225	140802	2017 A 37	Serviços	OUTRA						31.000,00	63.000,00	94.000,00						
	02/020217	140803	2017 A 38	Publicidade	OUTRA						100,00	63.000,00	63.100,00						
	02/070108	140804	2017 I 25	Software	OUTRA						5.000,00	63.000,00	68.000,00						
		1409	2017	Promoção da Atividade Económica nos Territórios de Intervenção							6.480,00	109.440,00	115.920,00						
		140901	2017 A 39	Trabalhos Especializados	OUTRA						100,00	27.360,00	27.460,00						
	02/020225	140902	2017 A 40	Serviços	OUTRA						100,00	27.360,00	27.460,00						
	02/020217	140903	2017 A 41	Publicidade	OUTRA						100,00	27.360,00	27.460,00						
	02/070108	140904	2017 I 26	Software	OUTRA						6.180,00	27.360,00	33.540,00						
	02/07010413	1410	2018 I 14	Reabilitação do Jardim do Morro e Dinamização Urbana do Eixo Av.República/Álvares Cabral (2ª Fase)	EMPREITADA						4.000,00	186.000,00	190.000,00						
	02/07010413	1411	2018 I 15	Reabilitação do Jardim do Morro - Reutilização de Terreno Livre na Escarpa da Serra do Pilar, Introdução de Passadiço de Ligação à Ponte Maria Pia e Renaturalização da Escarpa Edifícios na Plataforma Cidade (inclui Centro Histórico)	EMPREITADA						24.620,00	56.160,00	80.780,00						
		1412	2017								50.910,00	348.040,00	398.950,00						
	02/07010307	141201	2018 I 16	Aquisição de Edifícios	OUTRA						31.950,00		31.950,00						
	02/07010307	141202	2018 I 17	Reabilitação de Edifícios	EMPREITADA						3.410,00	348.040,00	351.450,00						
		141203	2018 A 16	Serviços	OUTRA						15.550,00		15.550,00						
	02/020220	141203	2018 A 16	Serviços							15.550,00								
	02/020225	141203	2018 A 16	Serviços							15.550,00								
		1413	2017	Núcleo Histórico Ribeirinho do Espinheiro em Avintes							71.000,00	158.730,00	229.730,00				70.000,00	70.000,00	
		141301	2018 I 18	Aquisição de Habitações	OUTRA						70.000,00	100.000,00	170.000,00				70.000,00	70.000,00	
	02/07010202	141301	2018 I 18	Aquisição de Habitações							70.000,00						70.000,00	100,00	
	02/07010413	141301	2018 I 18	Aquisição de Habitações							70.000,00						70.000,00	100,00	
		141302	2018 I 19	Reabilitação e Reparação de Habitações	EMPREITADA						500,00	37.700,00	38.200,00						
	02/07010203	141302	2018 I 19	Reabilitação e Reparação de Habitações							500,00								
	02/07010413	141302	2018 I 19	Reabilitação e Reparação de Habitações							500,00								
	02/07010401	141303	2018 I 20	Espaço Público e Infraestruturas	EMPREITADA						500,00	21.030,00	21.530,00						
		1414	2017	Núcleo Histórico do Esteiro em Avintes							276.400,00	195.400,00	471.800,00				275.400,00	275.400,00	
		141401	2018 I 21	Aquisição de Habitações	OUTRA						275.400,00	100.000,00	375.400,00				275.400,00	275.400,00	
	02/07010202	141401	2018 I 21	Aquisição de Habitações							275.400,00						275.400,00	100,00	
	02/07010413	141401	2018 I 21	Aquisição de Habitações							275.400,00						275.400,00	100,00	
		141402	2018 I 22	Reabilitação e Reparação de Habitações	EMPREITADA						500,00	65.400,00	65.900,00						
	02/07010203	141402	2018 I 22	Reabilitação e Reparação de Habitações							500,00								
	02/07010413	141402	2018 I 22	Reabilitação e Reparação de Habitações							500,00								
	02/07010401	141403	2018 I 23	Espaço Público e Infraestruturas	EMPREITADA						500,00	10.000,00	10.500,00						
		1415	2017	Núcleo Histórico de Arnelas							11.400,00	246.950,00	258.350,00				10.381,68	10.381,68	
		141501	2018 I 24	Aquisição de Habitações	OUTRA						10.400,00	100.000,00	110.400,00				10.381,68	10.381,68	
	02/07010202	141501	2018 I 24	Aquisição de Habitações							10.400,00						10.381,68	99,82	
	02/07010413	141501	2018 I 24	Aquisição de Habitações							10.400,00						10.381,68	99,82	
		141502	2018 I 25	Reabilitação e Reparação de Habitações	EMPREITADA						500,00	37.700,00	38.200,00						
	02/07010203	141502	2018 I 25	Reabilitação e Reparação de Habitações							500,00								
	02/07010413	141502	2018 I 25	Reabilitação e Reparação de Habitações							500,00								
	02/07010401	141503	2018 I 26	Espaço Público e Infraestruturas	EMPREITADA						500,00	109.250,00	109.750,00						
2.4.4.		02	2011	Abastecimento de Água							300.000,00	4.500.000,00	4.800.000,00	1.225.000,00	300.000,00	1.525.000,00	100,00	25,31	
		02	2011	AGUAS DE GAIA, EM, S.A.							300.000,00	4.500.000,00	4.800.000,00	1.225.000,00	300.000,00	1.525.000,00	100,00	25,31	
2.4.5.	02/05010101	0201	2011 A 39	Transferências Correntes	OUTRA						300.000,00	4.500.000,00	4.800.000,00	1.225.000,00	300.000,00	1.525.000,00	100,00	25,31	
		02	2001	Equipamento							915.610,00	2.420.200,00	3.335.810,00	1.237.012,08	533.333,70	1.770.345,78	58,25	38,71	
	02/07011001	0202	2004 I 56	Aq.Papeleiras,Contentores e Outros Equipamentos	OUTRA						34.420,00	140.000,00	174.420,00	47.555,61	19.945,63	67.501,24	57,95	30,41	
		04	2001	AQUISICÃO DE SERVIÇOS							34.420,00	140.000,00	174.420,00	47.555,61	19.945,63	67.501,24	57,95	30,41	
											842.840,00	2.120.200,00	2.963.040,00	1.155.001,33	497.931,52	1.652.932,85	59,08	40,14	
											A TRANSPORTAR ...	65.715.355,81	196.897.465,00	262.612.820,81	87.907.646,85	43.126.003,45	131.033.650,30		

OBJECTIVO	CÓDIGO DA CLASSIFIC. ECONÓMICA	CÓDIGO/ANO/TIPO/NUMERO DO PROJ. ACÇÃO	DESCRIÇÃO	FORMA DE REALIZAÇÃO	FONTE DE FINANCIAMENTO			DATAS		MONTANTE PREVISTO			MONTANTE EXECUTADO			EXEC. FINAN. CEIRA ANUAL % (a)	EXEC. FINAN. CEIRA GLOBAL % (b)	
					AC	AA	FC	INICIO	FIM	ANO	ANOS SEGUINTE	TOTAL	ANOS ANTERIORES	ANO	TOTAL			
			A TRANSPORTAR ...							71.552.895,81	206.689.345,00	278.242.240,81	92.284.301,87	46.283.611,21	138.567.913,08			
	02/040802	061202	2014	A	17	Prémio Manuel Leão	OUTRA				100,00							
	02/020220	061205	2006	A	69	Trabalhos Tipográficos e Outros Especializados	OUTRA				100,00							
	02/020121	061208	2006	A	72	Consumíveis e Outros Bens	OUTRA				100,00							
	02/040701	061209	2008	A	33	Prêmios-Instituições	OUTRA				100,00							
		0613	2005			Casa Barbot					228.340,00	10.000,00	238.340,00	1.119,50	150.780,76	151.900,26	66,03	63,43
	02/07010301	061301	2007	I	31	Recuperação da Casa Barbot	EMPREITADA				225.340,00	10.000,00	235.340,00		148.320,76	148.320,76	65,82	63,02
	02/070109	061303	2008	I	32	Equipamento Diverso	OUTRA				500,00		500,00					
	02/020225	061304	2011	A	44	Serviços	OUTRA				2.500,00		2.500,00	1.119,50	2.460,00	3.579,50	98,40	98,89
		0621	2005			Eventos Culturais					367.260,00	90.000,00	457.260,00	374.453,74	313.037,87	687.491,61	85,24	82,66
	02/020225	062101	2011	A	45	Honorários	OUTRA				3.830,00		3.830,00	4.288,00	2.107,50	6.395,50	55,03	78,78
	02/020220	062102	2011	A	46	Produção	OUTRA				198.160,00		198.160,00	55.356,19	189.359,90	244.716,09	95,56	96,53
	02/020217	062103	2011	A	47	Promoção/Divulgação	OUTRA				30.820,00		30.820,00	29.520,00	24.140,00	53.660,00	78,33	88,93
	02/020208	062104	2011	A	48	Alugueres de Equipamentos	OUTRA				5.000,00		5.000,00	9.840,00	2.152,50	11.992,50	43,05	60,81
	02/020220	062105	2011	A	49	Trabalhos Tipográficos e Outros Especializados	OUTRA				71.210,00		71.210,00	64.921,89	51.678,23	116.600,12	72,57	85,65
	02/020225	062106	2011	A	50	Serviços	OUTRA				45.860,00	90.000,00	135.860,00	199.863,77	38.074,75	237.938,52	83,02	70,87
	02/020121	062107	2014	A	87	Consumíveis e Outros Bens	OUTRA				550,00		550,00	196,63	500,59	697,22	91,02	93,38
	02/020210	062108	2014	A	88	Transportes	OUTRA				11.830,00		11.830,00	10.467,26	5.024,40	15.491,66	42,47	69,48
		0622	2005			GATA WORLD MUSIC FESTIVAL					300,00	30.000,00	30.300,00	89.520,00		89.520,00		74,71
	02/020225	062201	2014	A	37	Serviços	OUTRA				100,00	30.000,00	30.100,00	89.520,00		89.520,00		74,84
	02/020220	062202	2014	A	38	Trabalhos Especializados	OUTRA				100,00		100,00					
	02/020217	062203	2014	A	39	Promoção/Divulgação	OUTRA				100,00		100,00					
		0623	2005			Oficina Atelier de Soares dos Reis					180.280,00		180.280,00					
	02/07010307	062301	2017	I	31	Obra de Reabilitação da Oficina Atelier de Soares dos Reis	EMPREITADA				180.180,00		180.180,00					
	02/040802	062302	2017	A	49	Prémio Soares dos Reis	OUTRA				100,00		100,00					
		0624	2005			INKtutar-te: Incluir pela Cultura					400,00	534.160,00	534.560,00					
	02/020220	062401	2017	A	50	Trabalhos Especializados	OUTRA				100,00	133.540,00	133.640,00					
	02/020225	062402	2017	A	51	Serviços	OUTRA				100,00	133.540,00	133.640,00					
	02/020217	062403	2017	A	52	Promoção/Divulgação	OUTRA				100,00	133.540,00	133.640,00					
	02/020210	062404	2017	A	53	Transportes	OUTRA				100,00	133.540,00	133.640,00					
		01	2014			BIBLIOTECA MUNICIPAL					324.640,00	450.000,00	774.640,00	22.566,65	8.202,29	30.768,94	2,53	3,86
	02/07011002	0101	2014	I	58	Mobiliário e Equipamento	OUTRA				15.000,00		15.000,00	921,99		921,99		5,79
	02/020118	0102	2014	A	73	Material Didático, Livros, Publicações e Meios Audio-Visuais e Multimédia	OUTRA				20.280,00		20.280,00	17.301,65	6.645,97	23.947,62	32,77	63,72
	02/020225	0103	2014	A	74	Serviços	OUTRA				6.190,00		6.190,00	295,20	822,75	1.117,95	13,29	17,24
	02/020121	0104	2014	A	75	Consumíveis e Outros Bens	OUTRA				3.240,00		3.240,00	2.988,86	230,50	3.219,36	7,11	51,68
	02/020203	0105	2014	A	76	Pequenas Reparações	OUTRA				5.000,00	60.000,00	65.000,00	1.058,95	503,07	1.562,02	10,06	2,36
	02/07010301	0107	2016	I	50	Requalificação da Biblioteca Municipal	EMPREITADA				1.000,00	360.000,00	361.000,00					
	02/07010301	0108	2019	I	30	Reabilitação da Biblioteca Pública Municipal	EMPREITADA	85,0			273.930,00	30.000,00	303.930,00					
		02	2014			CASA MUSEU TEIXEIRA LOPES/GALERIAS DIOGO DE MACEDO					31.890,00	60.000,00	91.890,00	11.815,20	12.324,45	24.139,65	38,65	23,28
	02/07011002	0201	2014	I	59	Mobiliário e Equipamento	OUTRA				6.600,00		6.600,00		4.628,47	4.628,47	70,13	70,13
	02/020225	0202	2014	A	78	Serviços	OUTRA				4.500,00		4.500,00		250,00	250,00	5,56	5,56
	02/020121	0203	2014	A	79	Consumíveis e Outros Bens	OUTRA				5.000,00		5.000,00	10.526,34	117,22	10.643,56	2,34	68,55
	02/020203	0204	2014	A	80	Pequenas Reparações	OUTRA				5.000,00	60.000,00	65.000,00	922,50	3.835,14	4.757,64	76,70	7,22
	02/020220	0205	2014	A	81	Trabalhos Tipográficos e Outros Especializados	OUTRA				10.790,00		10.790,00	366,36	3.493,62	3.859,98	32,38	34,60
		03	2014			AUDITÓRIO MUNICIPAL					166.310,00	32.800,00	199.110,00	325.461,01	54.786,18	380.247,19	32,94	72,49
	02/07011002	0301	2014	I	60	Mobiliário e Equipamento	OUTRA				116.320,00		116.320,00	283.899,05	27.300,47	311.199,52	23,47	77,76
	02/020225	0302	2014	A	82	Serviços	OUTRA				6.950,00	2.800,00	9.750,00	10.258,20	4.445,40	14.703,60	63,96	73,49
	02/020121	0303	2014	A	83	Consumíveis e Outros Bens	OUTRA				3.750,00		3.750,00	6.539,68	2.319,73	8.859,41	61,86	86,10
	02/020208	0304	2014	A	84	Alugueres	OUTRA				26.310,00		26.310,00	22.136,86	18.943,23	41.080,09	72,00	84,79
	02/020203	0305	2014	A	85	Pequenas Reparações	OUTRA				12.880,00	30.000,00	42.880,00	646,92	1.777,35	2.424,27	13,80	5,57
	02/020220	0306	2014	A	86	Trabalhos Tipográficos e Outros Especializados	OUTRA				100,00		100,00	1.980,30		1.980,30		95,19
	02/070112	08	2014	I	36	Aquisição de Obras de Arte	OUTRA				127.000,00		127.000,00	18.000,00	127.000,00	145.000,00	100,00	100,00
		04	2016			CINE TEATRO EDUARDO BRAZÃO					15.670,00	12.000,00	27.670,00	8.970,12	4.531,45	13.501,57	28,92	36,85
						A TRANSPORTAR ...					72.979.715,81	207.896.305,00	280.876.020,81	93.127.237,97	46.949.742,76	140.076.980,73		

(Handwritten signatures and stamps)

OBJECTIVO	CÓDIGO DA CLASSIFIC. ECONÓMICA	CÓDIGO/ANO/TIPO/NÚMERO DO PROJ. ACÇÃO	DESCRIÇÃO	FORMA DE REALIZAÇÃO	FONTE DE FINANCIAMENTO			DATAS		MONTANTE PREVISTO			MONTANTE EXECUTADO			EXEC. FINAN. ANUAL % (a)	EXEC. FINAN. C.ETRA GLOBAL % (b)		
					AC	AA	FC	INICIO	FIM	ANO	ANOS SEGUINTE	TOTAL	ANOS ANTERIORES	ANO	TOTAL				
					A TRANSPORTAR ...					82.109.745,81	246.851.745,00	328.961.490,81	102.769.406,08	53.196.021,04	155.965.427,12				
	02/07010401	012401	2001	I	428	Zona Urbana	EMPREITADA												
	02/07010408	012403	2002	I	55	Diversos Arruamentos	EMPREITADA												
	02/07010401	012407	2015	I	29	Reabilitação de Piso a Betuminoso - Área Urbana	EMPREITADA												
	02/07010408	012408	2015	I	30	Reabilitação de Piso a Betuminoso - Área Rural	EMPREITADA												
	02/07010401	012409	2007	I	45	Rede Municipal de Vias Principais dos Núcleos Urbanos	EMPREITADA												
	02/07010401	012410	2015	I	31	Reabilitação de Piso a Cubos/Paralelos - Área Urbana	EMPREITADA												
	02/07010408	012411	2015	I	32	Reabilitação de Piso a Cubos/Paralelos - Área Rural	EMPREITADA												
	02/07010401	012412	2017	I	44	Reabilitação dos Acessos à Igreja de Canidelo	EMPREITADA												
	02/07010401	012415	2017	I	47	Reabilitação dos Acessos ao Cemitério de Vilar do Paraíso	EMPREITADA												
	02/07010413	012416	2017	I	48	Reabilitação dos Arranjos Exteriores/Acessos do Centro de Saúde da Madalena	EMPREITADA												
	02/07010413	012417	2017	I	49	Reabilitação dos Arranjos Exteriores/Acessos do Centro de Saúde de Vilar de Andorinho	EMPREITADA												
		012418	2001			Hospital de Gaia													
	02/07010413	01241801	2017	I	50	Reabilitação dos Arranjos Exteriores/Acessos	EMPREITADA												
	02/07010413	012419	2018	I	36	Reabilitação Física da Urbanização de Vila d'Este - Arranjos Exteriores (Fase II)	EMPREITADA												
		0127	2001			PASSAGENS DESNIVELADAS DA C.P													
	02/070101	012701	2001	I	431	Terrenos	OUTRA												
	02/07010401	0128	2002	I	9	OUTRAS PAVIMENTAÇÕES - URBANA	EMPREITADA												
		0129	2001			EMPREITADAS POR ACORDO QUADRO													
	02/07010401	012901	2011	I	45	Construção de Passeios	EMPREITADA												
	02/07010401	012902	2011	I	46	Reabilitação da Rede Viária	EMPREITADA												
	02/07010413	012903	2011	I	47	Arranjos Urbanísticos	EMPREITADA												
	02/07010401	012904	2011	I	48	Construção de Muros	EMPREITADA												
	02/070115	012905	2011	I	49	Movimentos de Terras	OUTRA												
		0130	2001			PASSEIOS													
	02/07010401	013013	2002	I	57	Outros Passeios	EMPREITADA												
		0131	2001			MUROS DE SUPORTE													
	02/07010401	013108	2002	I	58	Muros de Suporte em Diversos Locais	EMPREITADA												
		0133	2001			MANUTENÇÃO DE VIAS MUNICIPALS E OUTROS ESPAÇOS PUBLICOS													
	02/020101	013301	2001	A	342	Aquisição de Materiais para Obras de Manutenção	ADM. DIR.												
	02/07010401	013302	2001	I	456	Construção e Beneficiação - Área Urbana	EMPREITADA												
	02/07010408	013303	2001	I	457	Construção e Beneficiação - Área Rural	EMPREITADA												
	02/020208	013304	2010	A	61	Locação de Equipamentos e Máquinas	OUTRA												
	02/020225	013305	2011	A	67	Prestação de Serviços	OUTRA												
	02/07011002	013307	2011	I	51	Aquisição de Máquinas e Equipamentos	OUTRA												
	02/020203	013308	2011	A	68	Reparação de Máquinas e Equipamentos	OUTRA												
	02/020117	013309	2011	A	69	Aquisição de Ferramentas e Utensílios	OUTRA												
	02/020206	013310	2017	A	127	Locação de Viaturas	OUTRA												
	02/07011002	013311	2016	I	37	Aquisição de Material de Segurança e Sinalização Temporária	OUTRA												
	02/020225	013312	2019	A	31	Prestação de Serviços de Trabalhos de Serralharia	OUTRA												
		0134	2001			EQUIPAMENTOS													
	02/07011002	013413	2001	I	465	Outro Equipamento Especifico de Obras	OUTRA												
	02/07011002	013414	2001	I	466	Outro Equipamento	OUTRA												
		0136	2001			MOBILIDADE													
	02/07011002	013601	2001	I	467	Sinalização Vertical	OUTRA												
	02/07011002	013603	2001	I	567	Sinalização Horizontal	OUTRA												
	02/020101	013604	2001	A	351	Materiais para Sinalização Vertical e Horizontal	OUTRA												
	02/07011002	013605	2001	I	468	Semáforos	OUTRA												
	02/07011002	013606	2001	I	469	Sinalização Direcional	OUTRA												
	02/020121	013608	2001	A	352	Consumíveis e Outros Bens	OUTRA												
	02/020203	013609	2001	A	353	Aquisição de Serviços de Reparação/Manutenção	OUTRA												


A TRANSPORTAR ... 89.622.295,81 268.721.775,00 358.344.070,81 112.653.619,58 56.606.900,30 169.260.519,88

OBJECTIVO	CÓDIGO DA CLASSIFIC. ECONÓMICA	CÓDIGO/ANO/TIPO/NUMERO DO PROJ. ACÇÃO	DESCRIÇÃO	FORMA DE REALIZAÇÃO	FONTE DE FINANCIAMENTO			DATAS		MONTANTE PREVISTO			MONTANTE EXECUTADO			EXEC. FINAN. CEIRA ANUAL % (a)	EXEC. FINAN. CEIRA GLOBAL % (b)	
					AC	AA	FC	INICIO	FIM	ANO	ANOS SEGUINTE	TOTAL	ANOS ANTERIORES	ANO	TOTAL			
										A TRANSPORTAR ...								
											93.962.385,81	277.466.485,00	371.428.870,81	114.557.261,71	59.245.898,31	173.803.160,02		
	02/020225	161202	2017	A	118	Serviços	OUTRA				100,00		100,00					
	02/020220	161203	2017	A	119	Serviços Especializados	OUTRA				100,00		100,00					
	02/020115	161204	2017	A	120	Bens para Oferta	OUTRA				100,00		100,00					
	02/020210	161205	2017	A	121	Transportes	OUTRA				100,00		100,00					
	02/020214	1613	2017	A	122	Estudos, Projetos e Consultadoria	OUTRA				100,00		100,00					
		05	2011			LOJA INTERATIVA DE TURISMO/CENTRO DE INF. TURÍSTICA DE V.N.GAIA					15.200,00	1.000,00	16.200,00	10.602,10	1.000,48	11.602,58	6.58	43.29
	02/020225	0506	2014	A	40	Serviços	OUTRA				5.000,00		5.000,00	4.796,50	264,20	5.060,70	5.28	51.66
	02/020107	0509	2016	A	94	Vestuário e Outros Equipamentos de Uso Individual	OUTRA				100,00		100,00					
	02/020121	0510	2016	A	96	Aquisição de Material de Divulgação	OUTRA				100,00		100,00					
	02/020203	0511	2017	A	123	Pequenas Reparações	OUTRA				5.000,00	1.000,00	6.000,00	5.805,60	736,28	6.541,88	14.73	55.41
3.5.	02/070108	0512	2017	I	63	Licenças de Software	OUTRA				5.000,00		5.000,00					
						Outras Funções Económicas					6.160,00		6.160,00	5.233,79	2.450,68	7.684,47	39.78	67.44
						Metrologia					5.880,00		5.880,00	5.233,79	2.450,68	7.684,47	41.68	69.14
3.5.1.		01	2011			Metrologia					5.880,00		5.880,00	5.233,79	2.450,68	7.684,47	41.68	69.14
	02/070109	0101	2011	I	56	Maquinaria e Equipamento	OUTRA				500,00		500,00	1.402,88		1.402,88		73.72
	02/020121	0102	2011	A	84	Consumíveis e Outros Bens	OUTRA				4.500,00		4.500,00	2.505,51	2.450,68	4.956,19	54.46	70.75
	02/020225	0103	2011	A	85	Serviços	OUTRA				100,00		100,00					
	02/020203	0104	2011	A	86	Reparação/Manutenção de Equipamentos	OUTRA				580,00		580,00	1.325,40		1.325,40		69.56
	02/070107	0105	2017	I	64	Equipamento Informático	OUTRA				100,00		100,00					
3.5.2.	02/070108	0106	2017	I	66	Software Aplicacional	OUTRA				100,00		100,00					
						Serviços de Apoio e Informação ao Exterior					280,00		280,00					
		01	2011			Centro de Informação e Apoio ao Consumidor					280,00		280,00					
	02/040701	0101	2011	A	87	Protocolo de Apoio Jurídico com a AFDC	OUTRA				50,00		50,00					
	02/020225	0105	2016	A	102	Protocolo com o Centro de Inf e Arbitragem do Porto	OUTRA				130,00		130,00					
4.	02/020121	0106	2016	A	103	Consumíveis e Outros Bens	OUTRA				100,00		100,00					
						Outras Funções					4.575.670,00	9.268.560,00	13.844.230,00	7.702.670,55	4.405.551,83	12.108.222,38	96.28	56.19
4.2.						Transferências entre Administrações					4.567.830,00	9.169.560,00	13.737.390,00	7.702.670,55	4.405.551,83	12.108.222,38	96.45	56.47
		02	2001			AÇÃO SOCIAL ESCOLAR					100,00		100,00	30.002,46		30.002,46		99.67
	02/04050108	0202	2001	A	419	Gestão e Exploração de Cantinas - Escolas	OUTRA				100,00		100,00	30.002,46		30.002,46		99.67
		07	2001			TRANSFERÊNCIAS PARA AS FREGUESIAS					4.567.730,00	9.169.560,00	13.737.290,00	7.672.668,09	4.405.551,83	12.078.219,92	96.45	56.41
		0712	2001			TRANSFERÊNCIAS PARA AS FREGUESIAS					4.572.970,00	9.169.560,00	13.742.530,00	7.672.668,09	4.405.551,83	12.078.219,92	96.34	56.40
	02/04050102	071201	2016	A	108	Transferências Correntes	OUTRA				2.364.590,00	4.584.780,00	6.949.370,00	2.478.542,94	2.332.449,65	4.810.992,59	98.64	51.03
4.3.	02/08050102	071202	2016	A	111	Transferências de Capital	OUTRA				2.203.140,00	4.584.780,00	6.787.920,00	5.194.125,15	2.073.102,18	7.267.227,33	94.10	60.65
						Diversas não Especificadas					7.840,00	99.000,00	106.840,00					
		01	2010			EMPREGO					5.240,00		5.240,00					
	02/040102	010101	2010	A	72	Apoio às EME's - Participação Bolsa de Estágio	OUTRA				5.240,00		5.240,00					
		02	2012			HORTAS URBANAS					2.600,00	99.000,00	101.600,00					
	02/07010413	0202	2012	I	26	Obras de Construção Civil	EMPREITADA				2.500,00		45.000,00			47.500,00		
	02/020203	0203	2012	A	47	Manutenção/Reparação de Equipamentos e Outros	OUTRA				100,00		54.000,00			54.100,00		
						TOTAL GERAL					98.559.915,81	286.736.045,00	385.295.960,81	122.275.768,15	63.654.901,30	185.930.669,45	64.58	36.63

Anotações
a) Execução Financeira Anual = (Executado no Ano * 100) / Previsto no Ano
b) Execução Financeira Global = (Total Executado * 100) / (Realizado em Anos Anteriores + Total Previsto)

Em ____ de ____ de ____
Eduardo Reis de M.

Em ____ de ____ de ____



OBJECTIVO	CÓDIGO DA CLASSIFIC. ECONÓMICA	CÓDIGO/ANO/TIPO/NÚMERO DO PROJ. ACÇÃO		DESCRIÇÃO	FORMA DE REALIZAÇÃO	FONTE DE FINANCIAMENTO			DATAS		MONTANTE PREVISTO			MONTANTE EXECUTADO			EXEC. FINAN. CEIRA ANUAL % (a)	EXEC. FINAN. CEIRA GLOBAL % (b)	
		AC	AA			FC	INICIO	FIM	ANO	ANOS SEQUINTE	TOTAL	ANOS ANTERIORES	ANO	TOTAL					
		A TRANSPORTAR ...																	
2.4.	02/070108	1301	2018	7	Plataforma Online "Gaia-Emprego"	OUTRA					16.437.510,00	30.457.330,00	46.894.840,00	9.165.542,48	8.601.245,44	17.766.787,92			
	2.4.1.				Habituação e Serviços Coletivos														
2.4.2.		01	2018		Habituação														
		02/07010202	0101	2018	8	INTEGRAÇÃO DE IMIGRANTES E COMUNIDADES CIGANAS													
		02/07010203	0102	2018	9	Aquisição de Edifício para Realojamento de Comunidade Cigana	OUTRA												
						Reabilitação de Edifício para Realojamento de Comunidade Cigana	EMPREITADA												
			07	2009		Ordenamento do Território													
						REQUALIFICAÇÕES URBANÍSTICAS													
		02/07010413	0703	2009	23	Requalificação Urbanística de Arruamentos Envolventes à Escarpa da Serra	EMPREITADA												
		02/07010413	0708	2016	29	Consolidação da Escarpa da Serra do Pilar	EMPREITADA												
		02/07010401	0709	2016	30	Reabilitação Urbana do Bairro Serra do Pilar - Remodelação das Infraestruturas Existentes	EMPREITADA												
		02/07010401	0710	2016	31	Reabilitação dos Acessos à Ponte Maria Pia	EMPREITADA												
		02/07010401	0711	2016	32	Requalificação da Rua Manuel Pinto Lima e Largo do Cais de Quebrantões - Oliveira do Douro	EMPREITADA												
		02/07010413	0712	2016	33	Reforço da Protecção da Margem no Estuário do Rio Douro na Zona Envolvente à Capela do Senhor D'Além - Santa Marinha e S. Pedro da Afurada	EMPREITADA												
		02/07010401	0713	2018	10	Passadiço junto ao Largo D. Luis I	EMPREITADA												
		02/07010413	0714	2018	11	Garagens Bairro do Cedro	EMPREITADA												
		02/07010401	0715	2018	12	Dinamização Urbana do Eixo Avenida da República	EMPREITADA												
			02	2011		ESPAÇO PÚBLICO													
		02/07010413	0201	2011	19	Construção/Requalificação do Espaço Público	EMPREITADA												
		02/07011002	0202	2011	20	Mobiliário/Equipamentos Urbanos de Requalificação do Espaço Público	OUTRA												
			0206	2011		Parques Infantis													
	02/07010413	020601	2011	22	Construção de Parques Infantis	OUTRA													
	02/07011002	020602	2011	23	Equipamentos de Parques Infantis	OUTRA													
		0207	2011		INTERVENÇÕES NAS ZONAS ENVOLVENTES À LINHA FERROVIÁRIA														
	02/070101	020702	2016	37	Aquisição de Terrenos e Expropriações	OUTRA													
	02/07010401	020703	2016	38	Requalificação do Espaço Público e Acessibilidades	EMPREITADA													
		06	2011		OPERAÇÕES URBANÍSTICAS/OBRAS DE URBANIZAÇÃO														
	02/07010413	0601	2011	24	Infraestruturas	EMPREITADA													
	02/07010413	0602	2016	39	Obras Coercivas de Urbanização Resultantes do Aacionamento da Caução Destinada a Garantir a Boa e Regular Execução das Obras	EMPREITADA													
	02/07010401	0607	2018	13	Loteamento Wilson - Construção de Passeios e Remodelação de Arruamentos	EMPREITADA													
		09	2011		GAIURB-URBANISMO E HABITAÇÃO,EM														
	02/07010307	0905	2014	15	Empreitada de Reabilitação dos Edifícios de Vila D'Este - 2ª Fase - Projeto ELENA	EMPREITADA													
	02/07010203	0906	2016	77	Reabilitação e Manutenção de Edifícios e Equipamentos														
		06	2016		FISCALIZAÇÃO E CONTRAORDENAÇÕES														
	02/070109	0606	2017	14	Aquisição de Máquinas Fotográficas	OUTRA													
	02/070109	0607	2017	15	Aquisição de Scanner														
	02/070108	0608	2017	16	Aquisição de Software para Gestão de Contraordenações	OUTRA													
		07	2016		REQUALIFICAÇÕES PAISAGÍSTICAS VARIAS														
	02/07010413	0702	2016	26	Empreitadas	EMPREITADA													
		08	2016		REQUALIFICAÇÃO URBANA ENTRE A PONTE LUÍZ I E O LARGO DA CRUZ														
	02/07010413	0801	2016	27	Construção	EMPREITADA													
		10	2016		MUSEU DAS PONTES														
											A TRANSPORTAR ...	21.128.300,00	36.840.330,00	57.968.630,00	10.583.682,94	10.665.609,00	21.249.291,94		


OBJECTIVO	CÓDIGO DA CLASSIFIC. ECONÓMICA	CÓDIGO/ANO/TIPO/NUMERO DO PROJ. ACÇÃO	DESCRIÇÃO	FORMA DE REALIZAÇÃO	FONTE DE FINANCIAMENTO			DATAS		MONTANTE PREVISTO			MONTANTE EXECUTADO			EXEC. FINAN. CEIRA ANUAL % (a)	EXEC. FINAN. CEIRA GLOBAL % (b)	
					AC	AA	FC	INICIO	FIM	ANO	ANOS SEGUINTE	TOTAL	ANOS ANTERIORES	ANO	TOTAL			
					A TRANSPORTAR ...					21.128.300,00	36.840.330,00	57.968.630,00	10.583.682,94	10.665.609,00	21.249.291,94			
	02/07010307	1001	2016	I	34	Reabilitação de Edifício	EMPREITADA				100,00		100,00					
	02/070109	1002	2016	I	35	Aquisição de Equipamentos	OUTRA				100,00		100,00					
		11	2016			DIVISÃO DE PROJETOS ESTRUTURANTES - OUTRAS AÇÕES					1.000,00	200.000,00	201.000,00					
	02/07010413	1101	2016	I	36	Execução de Obras de Urbanização na Travessa da Carreira Funda e no Arruamento Projetado - Gulpilhares Valadares (Unidade de Execução da Área Envolvente ao Novo Campo de Jogos de Valadares)	EMPREITADA				1.000,00	200.000,00	201.000,00					
		13	2017			TOPOGRAFIA					1.000,00		1.000,00					
	02/070109	1302	2017	I	17	Aquisição de Equipamentos	OUTRA				1.000,00		1.000,00					
		14	2017			Plano Estratégico de Desenvolvimento Urbano - PEDU					515.840,00	5.756.090,00	6.271.930,00	158.792,19	361.909,54	520.701,73	70,16	8,10
	02/07010413	1401	2017	I	18	Dotação de Ligações Mecânicas no Centro Histórico e Carvalhos	OUTRA				5.000,00	783.750,00	788.750,00					
	02/07010401	1402	2017	I	19	Implementação de Corredores BUS em Solução Pré Metro	EMPREITADA				5.000,00	3.060.000,00	3.065.000,00					
	02/07010401	1403	2017	I	20	Requalificação de Vias para Promoção do Uso Pedonal em Percursos de Proximidade e do Quotidiano	EMPREITADA				50.000,00	150.000,00	200.000,00		6.127,86	6.127,86	12,26	3,06
	02/07010413	1404	2017	I	21	Reabilitação do Jardim do Morro e Dinamização Urbana do Eixo Av. República/Álvares Cabral (1ª Fase)	EMPREITADA				880,00	100.700,00	101.580,00	158.792,19		158.792,19		60,99
	02/07010307	1405	2017	I	22	Reabilitação de Edifícios no Núcleo Central dos Carvalhos	EMPREITADA				1.000,00		1.000,00					
	02/07010413	1406	2017	I	23	Intervenção Integrada de Quebrantões	EMPREITADA				10.000,00	80.000,00	90.000,00					
	02/07010413	1407	2017	I	24	Intervenção Integrada do Castelo de Gaia	EMPREITADA				10.000,00	300.000,00	310.000,00					
		1408	2017			Gestão e Animação Urbanas dos Territórios de Intervenção					5.000,00	63.000,00	68.000,00					
	02/070108	140804	2017	I	25	Software	OUTRA				5.000,00	63.000,00	68.000,00					
		1409	2017			Promoção da Atividade Económica nos Territórios de Intervenção					6.180,00	27.360,00	33.540,00					
	02/070108	140904	2017	I	26	Software	OUTRA				6.180,00	27.360,00	33.540,00					
	02/07010413	1410	2018	I	14	Reabilitação do Jardim do Morro e Dinamização Urbana do Eixo Av. República/Álvares Cabral (2ª Fase)	EMPREITADA				4.000,00	186.000,00	190.000,00					
	02/07010413	1411	2018	I	15	Reabilitação do Jardim do Morro - Reutilização de Terreno Livre na Escarpa da Serra do Pilar, Introdução de Passadiço de Ligação à Ponte Maria Pia e Renaturalização da Escarpa Edifícios na Plataforma Cidade (inclui Centro Histórico)	EMPREITADA				24.620,00	56.160,00	80.780,00					
		1412	2017			Edifícios na Plataforma Cidade (inclui Centro Histórico)					35.360,00	348.040,00	383.400,00					
	02/07010307	141201	2018	I	16	Aquisição de Edifícios	OUTRA				31.950,00		31.950,00					
	02/07010307	141202	2018	I	17	Reabilitação de Edifícios	EMPREITADA				3.410,00	348.040,00	351.450,00					
		1413	2017			Núcleo Histórico Ribeirinho do Espinheiro em Avintes					71.000,00	158.730,00	229.730,00		70.000,00	70.000,00	98,59	30,47
		141301	2018	I	18	Aquisição de Habitações	OUTRA				70.000,00	100.000,00	170.000,00		70.000,00	70.000,00	100,00	41,18
	02/07010202	141301	2018	I	18	Aquisição de Habitações					70.000,00		70.000,00		70.000,00		100,00	
	02/07010413	141301	2018	I	18	Aquisição de Habitações					70.000,00		70.000,00		70.000,00		100,00	
		141302	2018	I	19	Reabilitação e Reparação de Habitações	EMPREITADA				500,00	37.700,00	38.200,00					
	02/07010203	141302	2018	I	19	Reabilitação e Reparação de Habitações					500,00		500,00					
	02/07010413	141302	2018	I	19	Reabilitação e Reparação de Habitações					500,00		500,00					
	02/07010401	141303	2018	I	20	Espaço Público e Infraestruturas	EMPREITADA				500,00	21.030,00	21.530,00					
		1414	2017			Núcleo Histórico do Esteiro em Avintes					276.400,00	195.400,00	471.800,00		275.400,00	275.400,00	99,64	58,37
		141401	2018	I	21	Aquisição de Habitações	OUTRA				275.400,00	100.000,00	375.400,00		275.400,00	275.400,00	100,00	73,36
	02/07010202	141401	2018	I	21	Aquisição de Habitações					275.400,00		275.400,00		275.400,00		100,00	
	02/07010413	141401	2018	I	21	Aquisição de Habitações					275.400,00		275.400,00		275.400,00		100,00	
		141402	2018	I	22	Reabilitação e Reparação de Habitações	EMPREITADA				500,00	85.400,00	85.900,00					
	02/07010203	141402	2018	I	22	Reabilitação e Reparação de Habitações					500,00		500,00					
	02/07010413	141402	2018	I	22	Reabilitação e Reparação de Habitações					500,00		500,00					
	02/07010401	141403	2018	I	23	Espaço Público e Infraestruturas	EMPREITADA				500,00	10.000,00	10.500,00					
		1415	2017			Núcleo Histórico de Arnelas					11.400,00	246.950,00	258.350,00		10.381,68	10.381,68	91,07	4,02
		141501	2018	I	24	Aquisição de Habitações	OUTRA				10.400,00	100.000,00	110.400,00		10.381,68	10.381,68	99,82	9,40
	02/07010202	141501	2018	I	24	Aquisição de Habitações					10.400,00		10.400,00		10.381,68		99,82	
	02/07010413	141501	2018	I	24	Aquisição de Habitações					10.400,00		10.400,00		10.381,68		99,82	
					A TRANSPORTAR ...					21.645.340,00	42.649.470,00	64.294.810,00	10.742.475,13	11.027.518,54	21.769.993,67			


OBJECTIVO	CÓDIGO DA CLASSIFIC. ECONÓMICA	CÓDIGO/ANO/TIPO/NUMERO DO PROJ. ACCÃO	DESCRIÇÃO	FORMA DE REALIZAÇÃO	FONTE DE FINANCIAMENTO			DATAS		MONTANTE PREVISTO			MONTANTE EXECUTADO			EXEC. FINAN. ANUAL % (a)	EXEC. FINAN. GLOBAL % (b)	
					AC	AA	FC	INICIO	FIM	ANO	ANOS SEGUINTE	TOTAL	ANOS ANTERIORES	ANO	TOTAL			
					A TRANSPORTAR ...					23.626.530,00	45.106.690,00	68.733.220,00	11.170.792,40	11.949.792,08	23.120.584,48			
	02/07010405	0311	2016	I	41	Recuperação e Abertura ao Público, em Parceria com a Universidade do Porto, dos Jardins do Instituto Geofísico da Serra do Pilar	EMPREITADA				20.000,00	40.000,00	60.000,00					
	02/07010307	0312	2016	I	42	Recuperação do Telhado da Capela da Quinta das Devesas	EMPREITADA				5.000,00	10.000,00	15.000,00					
		14	2001			AMBIENTE					1.250,00		1.250,00	356,70	676,50	1.033,20	54.12	64.31
		1402	2001			LABORATÓRIO DE ACÚSTICA					1.250,00		1.250,00	356,70	676,50	1.033,20	54.12	64.31
	02/07011002	140201	2012	I	10	Equipamento	OUTRA				1.000,00		1.000,00	356,70	676,50	1.033,20	67.65	76.16
	02/070108	140202	2012	I	11	Software	OUTRA				250,00		250,00					
		08	2008			REQUALIFICAÇÃO DA MARGINAL ATLÂNTICA - LITORAL DE SALGUEIROS					20.000,00	50.000,00	70.000,00	16.543,81		16.543,81		19.12
	02/070101	0801	2008	I	122	Aquisição/Expropriação de Terrenos	OUTRA				5.000,00		5.000,00	16.543,81		16.543,81		76.79
	02/07010307	0802	2008	I	123	Aquisição/Expropriação de Edifícios	OUTRA				14.000,00		14.000,00					
	02/07010413	0804	2012	I	12	Arruamento de Ligação à Marginal Atlântica- Litoral de Salgueiros	EMPREITADA				1.000,00	50.000,00	51.000,00					
		11	2008			INTERVENÇÕES DE DEFESA ATIVA DO LITORAL DE V.N.GAIA					175.610,00	45.710,00	221.320,00		119.454,13	119.454,13	68.02	53.97
	02/07010413	1102	2014	I	32	Implementação de Sistema de Proteção Dunar: Construção de Regeneradores Dunares e reforço do Sistema de Consolidação Dunar	EMPREITADA				500,00		500,00					
	02/07010413	1103	2014	I	33	Reforço da Proteção Costeira, entre a Praia da Granja e a Foz da Ribeira da Granja e entre a Foz da Ribeira de Valadares e a Escola EBI de Valadares	EMPREITADA				500,00		500,00					
	02/07010413	1104	2014	I	34	Alimentação Artificial das Praias de Salgueiros, Valadares e da Zona a Sul da Ribeira da Aguda	EMPREITADA				500,00		500,00					
	02/07010413	1105	2014	I	35	Reforço da Proteção da Margem do Estuário do Douro: Lugar entre Quintas, Freg. Oliveira Douro, Zona Envolvente à Capela do Sr. do Além, Freg. St. Marinha e S.Pedro Afurada, e Zona Envolvente do Cais de S. Nicolau, Freg. St. Marinha e S.Pedro Afurada	EMPREITADA				500,00		500,00					
	02/07010413	1106	2018	I	28	Alimentação Artificial das Praias a Sul da Ribeira do Ralo, Lavadores e Dunas Mar	EMPREITADA				152.900,00		152.900,00		119.454,13	119.454,13	78.13	78.13
	02/07010413	1107	2018	I	29	Reforço e Reajustamento do Sistema de Consolidação Dunar de Vila Nova de Gaia nas Zonas de Valadares, Francelos e S. Félix da Marinha	EMPREITADA				20.710,00	45.710,00	66.420,00					
	02/07010413	12	2017	I	30	Intervenções Estruturais de Desobstrução, Regularização Fluvial e Controlo de Cheias, em Zonas de Inundações Frequentes e Danos Elevados	EMPREITADA				148.200,00	521.600,00	669.800,00					
2.5.						Serviços Culturais, Recreativos e Religiosos					2.920.180,00	24.437.100,00	27.357.280,00	2.650.573,04	1.400.720,23	4.051.293,27	47.97	13.50
2.5.1.						Cultura					1.046.570,00	12.375.100,00	13.421.670,00	895.280,71	315.983,38	1.211.264,09	30.19	8.46
	02/07010307	04	2014	I	16	Criação de Condições de Acessibilidade para Todos	EMPREITADA				15.000,00	60.000,00	75.000,00					
		06	2005			PATRIMÓNIO, CULTURA E CIÊNCIA					406.020,00	10.000,00	416.020,00	148.320,76	148.320,76	148.320,76	36.53	35.65
		0613	2005			Casa Barbot					225.840,00	10.000,00	235.840,00	148.320,76	148.320,76	148.320,76	65.68	62.89
	02/07010301	061301	2007	I	31	Recuperação da Casa Barbot	EMPREITADA				225.340,00	10.000,00	235.340,00	148.320,76	148.320,76	148.320,76	65.82	63.02
	02/070109	061303	2008	I	32	Equipamento Diverso	OUTRA				500,00		500,00					
		0623	2005			Oficina Atelier de Soares dos Reis					180.180,00		180.180,00					
	02/07010307	062301	2017	I	31	Obra de Reabilitação da Oficina Atelier de Soares dos Reis	EMPREITADA				180.180,00		180.180,00					
		01	2014			BIBLIOTECA MUNICIPAL					289.930,00	390.000,00	679.930,00	921,99		921,99		0.14
	02/07011002	0101	2014	I	58	Mobiliário e Equipamento	OUTRA				15.000,00		15.000,00	921,99		921,99		5.79
	02/07010301	0107	2016	I	50	Requalificação da Biblioteca Municipal	EMPREITADA				1.000,00	360.000,00	361.000,00					
	02/07010301	0108	2018	I	30	Reabilitação da Biblioteca Pública Municipal	EMPREITADA		85.0		273.930,00	30.000,00	303.930,00					
		02	2014			CASA MUSEU TEIXEIRA LOPES/GALERIAS DIOGO DE MACEDO					6.600,00		6.600,00		4.628,47	4.628,47	70.13	70.13
	02/07011002	0201	2014	I	59	Mobiliário e Equipamento	OUTRA				6.600,00		6.600,00		4.628,47	4.628,47	70.13	70.13
		03	2014			AUDITÓRIO MUNICIPAL					116.320,00		116.320,00	283.899,05	27.300,47	311.199,52	23.47	77.76
	02/07011002	0301	2014	I	60	Mobiliário e Equipamento	OUTRA				116.320,00		116.320,00	283.899,05	27.300,47	311.199,52	23.47	77.76
	02/070112	08	2014	I	36	Aquisição de Obras de Arte	OUTRA				127.000,00		127.000,00	18.000,00	127.000,00	145.000,00	100.00	100.00
						A TRANSPORTAR ...					24.957.460,00	46.234.000,00	71.191.460,00	11.490.513,95	12.377.172,41	23.867.686,36		


OBJECTIVO	CÓDIGO DA CLASSIFIC. ECONÓMICA	CÓDIGO/ANO/TIPO/NUMERO DO PROJ. ACÇÃO	DESCRIÇÃO	FORMA DE REALIZAÇÃO	FONTE DE FINANCIAMENTO			DATAS		MONTANTE PREVISTO			MONTANTE EXECUTADO			EXEC. FINAN. ANUAL % (a)	EXEC. FINAN. GLOBAL % (b)
					AC	AA	FC	INICIO	FIM	ANO	ANOS SEGUINTE	TOTAL	ANOS ANTERIORES	ANO	TOTAL		
A TRANSPORTAR ...										38.296.000,00	101.052.000,00	139.348.000,00	25.587.232,73	19.795.681,49	45.382.914,22		
3.4.2.	02/07010303	0503	2001	Mercado da Afurada	EMPREITADA						100,00		100,00	147.532,44		147.532,44	99.93
		050301	2017	Empreitada							100,00		100,00	147.532,44		147.532,44	99.93
	02/07010303	01	2005	Manutenção	EMPREITADA						42.000,00	10.000,00	52.000,00		13.250,00	13.250,00	31.55
		0104	2005	Obras de Remodelação/Adaptação/Reparação							42.000,00	10.000,00	52.000,00		13.250,00	13.250,00	31.55
	02/07011002	02	2006	Equipamentos para Mercados e Feiras	OUTRA						108.050,00		108.050,00	44.777,78	92.210,12	136.987,90	85.34
				Turismo							107.280,00	520.800,00	628.080,00	57.316,29	36.557,40	93.873,69	34.08
	02/07011002	17	2001	ARRANJOS URBANÍSTICOS	OUTRA						91.780,00	520.800,00	612.580,00	57.316,29	36.557,40	93.873,69	39.83
		1703	2002	Conservação de Fontes Ornamentais							91.780,00	520.800,00	612.580,00	57.316,29	36.557,40	93.873,69	39.83
	02/070109	16	2005	TURISMO E MERCHANDISING	OUTRA						10.500,00		10.500,00				
		1602	2005	Equipamento de Apoio							500,00		500,00				
02/070109	1603	2005	Ações de Informação e Divulgação	OUTRA						10.000,00		10.000,00					
	160302	2005	Destino Gaia							10.000,00		10.000,00					
02/070109	16030204	2018	Equipamento e Mobiliário	OUTRA						10.000,00		10.000,00					
	05	2011	LOJA INTERATIVA DE TURISMO/CENTRO DE INF.TURÍSTICA DE V.N.GAIA							5.000,00		5.000,00					
3.5.	02/070108	0512	2017	Licenças de Software	OUTRA						5.000,00		5.000,00				
				Outras Funções Económicas							700,00		700,00	1.402,88		1.402,88	66.71
3.5.1.	02/070109	01	2011	Metrologia	OUTRA						700,00		700,00	1.402,88		1.402,88	66.71
		0101	2011	Maquinaria e Equipamento							700,00		700,00	1.402,88		1.402,88	66.71
4.	02/070107	0105	2017	Equipamento Informático	OUTRA						500,00		500,00	1.402,88		1.402,88	73.72
		02/070108	0106	2017		Software Aplicacional						100,00		100,00			
4.3.	02/07010413	02	2012	Outras Funções	OUTRA						2.500,00	45.000,00	47.500,00				
				Diversas não Especificadas							2.500,00	45.000,00	47.500,00				
4.3.	02/07010413	0202	2012	BORTAS URBANAS	EMPREITADA						2.500,00	45.000,00	47.500,00				
				Obras de Construção Civil							2.500,00	45.000,00	47.500,00				
TOTAL GERAL										38.556.630,00	101.627.800,00	140.184.430,00	25.838.262,12	19.937.699,01	45.775.961,13	51.71	27.57

Anotações

- a) Execução Financeira Anual = (Executado no Ano * 100) / Previsto no Ano
- b) Execução Financeira Global = (Total Executado * 100) / (Realizado em Anos Anteriores + Total Previsto)

Em ___ de _____ de _____


Em ___ de _____ de _____




ENTIDADE		MODIFICAÇÕES AO ORÇAMENTO DA RECEITA			Página: 1
MUNICÍPIO DE VILA NOVA DE GAIA		TOTAL DE ALTERAÇÕES : 5	DO ANO CONTABILISTICO DE: 2018		Período: 2018/01/02 a 2018/12/31
TOTAL DE REVISÕES : 1					
CLASSIFICAÇÃO ECONÓMICA		DOTAÇÕES DA RECEITA			OBSERVAÇÕES
CÓDIGO	DESCRIÇÃO	PREVISÕES INICIAIS	MODIFICAÇÕES ORÇAMENTAIS		
			INSCRIÇÕES / REFORÇOS	DIMINUIÇÕES / ANULAÇÕES	
01	IMPOSTOS DIRETOS	70.735.470,00			70.735.470,00
0102	OUTROS	70.735.470,00			70.735.470,00
010202	IMPOSTO MUNICIPAL SOBRE IMÓVEIS	44.020.390,00			44.020.390,00
010203	IMPOSTO ÚNICO DE CIRCULAÇÃO	7.263.800,00			7.263.800,00
010204	IMPOSTO MUNICIPAL S/TRANSMISSÕES ONEROSAS DE IMÓVEIS	12.896.880,00			12.896.880,00
010205	DERRAMA	6.518.200,00			6.518.200,00
010207	IMPOSTOS ABOLIDOS	36.200,00			36.200,00
01020701	CONTRIBUIÇÃO AUTÁRQUICA	30.030,00			30.030,00
01020702	IMPOSTO MUNICIPAL DE SISA	6.170,00			6.170,00
02	IMPOSTOS INDIRETOS	6.163.710,00		4.590.827,87	1.572.882,13
0202	OUTROS	6.163.710,00		4.590.827,87	1.572.882,13
020206	IMPOSTOS INDIRETOS ESPECÍFICOS DAS AUTARQUIAS LOCAIS	6.163.710,00		4.590.827,87	1.572.882,13
02020601	MERCADOS E FEIRAS	17.220,00			17.220,00
02020602	LOTEAMENTO E OBRAS	579.100,00			579.100,00
02020603	OCUPAÇÃO DA VIA PÚBLICA	746.200,00			746.200,00
02020699	OUTROS	4.821.190,00		4.590.827,87	230.362,13
0202069901	TAXA MUNICIPAL DE DIREITOS DE PASSAGEM	132.000,00			132.000,00
0202069904	TAXA TURÍSTICA	3.000.000,00		2.995.000,00	5.000,00
0202069999	OUTROS	1.689.190,00		1.595.827,87	93.362,13
04	TAXAS, MULTAS E OUTRAS PENALIDADES	2.668.800,00		995.000,00	1.673.800,00
0401	TAXAS	963.960,00			963.960,00
040123	TAXAS ESPECÍFICAS DAS AUTARQUIAS LOCAIS	963.960,00			963.960,00
04012301	MERCADOS E FEIRAS	229.610,00			229.610,00
04012302	LOTEAMENTO E OBRAS	540.410,00			540.410,00
04012303	OCUPAÇÃO DE VIA PÚBLICA	94.430,00			94.430,00
04012399	OUTROS	99.510,00			99.510,00
0401239904	TAXA TURÍSTICA	1.000,00			1.000,00
0401239999	OUTRAS	98.510,00			98.510,00
0402	MULTAS E OUTRAS PENALIDADES	1.704.840,00		995.000,00	709.840,00
040201	JUROS DE MORA	1.433.400,00		995.000,00	438.400,00
040204	COIMAS E PENALIDADES POR CONTRA ORDENAÇÕES	269.940,00			269.940,00
040299	MULTAS E PENALIDADES DIVERSAS	1.500,00			1.500,00
05	RENDIMENTOS DE PROPRIEDADE	6.898.060,00	5.000,00	400.000,00	6.503.060,00
0502	JUROS - SOCIEDADES FINANCEIRAS	1.000,00			1.000,00
050201	BANCOS E OUTRAS INSTITUIÇÕES FINANCEIRAS	1.000,00			1.000,00
0503	JUROS- ADMINISTRAÇÕES PÚBLICAS	1.000,00			1.000,00
050301	ADMINISTRAÇÃO CENTRAL- ESTADO	1.000,00			1.000,00
0507	DIVIDENDOS E PARTICIPAÇÕES NOS LUCROS DE SOCIEDADE	494.930,00		400.000,00	94.930,00
050701	EMPRESAS PÚBLICAS	1.000,00			1.000,00
050799	OUTRAS	493.930,00		400.000,00	93.930,00
0509	PARTICIPAÇÕES NOS LUCROS DE ADMINISTRAÇÕES PÚBLICAS		5.000,00		5.000,00
050999	OUTROS		5.000,00		5.000,00
0510	RENDAS	6.401.130,00			6.401.130,00
051001	TERRENOS	52.100,00			52.100,00
051003	HABITAÇÕES	1.000,00			1.000,00
051004	EDIFÍCIOS	8.580,00			8.580,00
051005	BENS DE DOMÍNIO PÚBLICO	6.192.800,00			6.192.800,00
051099	OUTROS	146.650,00			146.650,00
06	TRANSFERÊNCIAS CORRENTES	35.464.689,00	135.570,00		35.600.259,00
0601	SOCIEDADES E QUASE-SOCIEDADES NÃO FINANCEIRAS	2.167.270,00			2.167.270,00
060101	PÚBLICAS	2.166.270,00			2.166.270,00
06010101	EMPRESAS PÚBLICAS	2.163.000,00			2.163.000,00
06010199	OUTRAS	3.270,00			3.270,00
060102	PRIVADAS	1.000,00			1.000,00
0603	ADMINISTRAÇÃO CENTRAL	33.266.409,00	135.570,00		33.401.979,00
060301	ESTADO	32.481.379,00			32.481.379,00
06030101	FUNDO DE EQUILIBRIO FINANCEIRO	9.085.259,00			9.085.259,00
06030102	FUNDO SOCIAL MUNICIPAL	3.995.729,00			3.995.729,00
06030103	PARTICIPAÇÃO VARIÁVEL NO IRS	14.394.291,00			14.394.291,00

[Handwritten signatures and marks at the bottom of the page]

MUNICÍPIO DE VILA NOVA DE GAIA

TOTAL DE ALTERAÇÕES : 5
TOTAL DE REVISÕES : 1


DO ANO CONTABILISTICO DE: 2018

Período: 2018/01/02 a 2018/12/31

CLASSIFICAÇÃO ECONÓMICA		DOTAÇÕES DA RECEITA			OBSERVAÇÕES	
CÓDIGO	DESCRIÇÃO	PREVISÕES INICIAIS	MODIFICAÇÕES ORÇAMENTAIS			PREVISÕES CORRIGIDAS
			INSCRIÇÕES / REFORÇOS	DIMINUIÇÕES / ANULAÇÕES		
06030199	OUTROS	5.006.100,00			5.006.100,00	
060306	ESTADO- PARTICIPAÇÃO COMUNITÁRIA EM PROJETOS CO-FINANCIADOS	644.050,00	135.570,00		779.620,00	
06030601	FSE	44.780,00			44.780,00	
06030602	FEDER	598.270,00	135.570,00		733.840,00	
06030699	OUTROS	1.000,00			1.000,00	
060307	SERVIÇOS E FUNDOS AUTÓNOMOS	140.980,00			140.980,00	
0605	ADMINISTRAÇÃO LOCAL	25.010,00			25.010,00	
060501	CONTINENTE	25.010,00			25.010,00	
06050101	MUNICÍPIOS	25.010,00			25.010,00	
0608	FAMÍLIAS	6.000,00			6.000,00	
060801	FAMÍLIAS	6.000,00			6.000,00	
07	VENDA DE BENS E SERVIÇOS CORRENTES	5.923.328,00		827.752,15	5.095.575,85	
0701	VENDA DE BENS	251.670,00		170.000,00	81.670,00	
070102	LIVROS E DOCUMENTAÇÃO TÉCNICA	7.280,00			7.280,00	
070103	PUBLICAÇÕES E IMPRESSOS	1.000,00			1.000,00	
070105	BENS INUTILIZADOS	5.000,00			5.000,00	
070107	PRODUTOS ALIMENTARES E BEBIDAS	1.000,00			1.000,00	
070110	DESPERDÍCIOS, RESÍDUOS E REFUGOS	72.500,00		60.000,00	12.500,00	
07011001	SUCATA	67.500,00		60.000,00	7.500,00	
07011002	OUTROS	5.000,00			5.000,00	
070111	PRODUTOS ACABADOS E INTERMÉDIOS	2.000,00			2.000,00	
07011101	INERTES	1.000,00			1.000,00	
07011102	OUTROS	1.000,00			1.000,00	
070199	OUTROS	162.890,00		110.000,00	52.890,00	
0702	SERVIÇOS	5.614.528,00		657.752,15	4.956.775,85	
070201	ALUGUER DE ESPAÇOS E EQUIPAMENTOS	44.040,00			44.040,00	
070207	ALIMENTAÇÃO E ALOJAMENTO	100,00			100,00	
070208	SERVIÇOS SOCIAIS, RECREATIVOS, CULTURAIS E DESPORTIVOS	1.927.950,00		237.043,37	1.690.906,63	
07020801	SERVIÇOS SOCIAIS	18.540,00			18.540,00	
07020802	SERVIÇOS RECREATIVOS	7.460,00			7.460,00	
0702080299	OUTROS	7.460,00			7.460,00	
07020803	SERVIÇOS CULTURAIS	14.420,00			14.420,00	
0702080399	OUTROS	14.420,00			14.420,00	
07020804	SERVIÇOS DESPORTIVOS	1.887.530,00		237.043,37	1.650.486,63	
070209	SERVIÇOS ESPECÍFICOS DAS AUTARQUIAS	3.436.558,00		420.708,78	3.015.849,22	
07020902	RESÍDUOS SÓLIDOS	597.580,00		290.708,78	306.871,22	
07020903	TRANSPORTES COLETIVOS DE PESSOAS E MERCADORIAS	3.000,00			3.000,00	
0702090301	TRANSPORTES EFETUADOS PELOS BOMBEIROS OU AMBULÂNCIAS	1.000,00			1.000,00	
0702090302	TRANSPORTES ESCOLARES	1.000,00			1.000,00	
0702090399	OUTROS	1.000,00			1.000,00	
07020904	TRABALHOS POR CONTA DE PARTICULARES	23.280,00			23.280,00	
07020906	MERCADOS E FEIRAS	33.710,00			33.710,00	
07020907	PARQUES DE ESTACIONAMENTO	145.580,00			145.580,00	
07020999	OUTROS	2.633.408,00		130.000,00	2.503.408,00	
070299	OUTROS	205.880,00			205.880,00	
0703	RENDAS	57.130,00			57.130,00	
070302	EDIFÍCIOS	48.000,00			48.000,00	
070399	OUTRAS	9.130,00			9.130,00	
08	OUTRAS RECEITAS CORRENTES	287.490,00			287.490,00	
0801	OUTRAS	287.490,00			287.490,00	
080199	OUTRAS	287.490,00			287.490,00	
08019901	INDEMNIZ.POR DETERIORAÇÃO,ROUBO E EXTRAVIO DE BENS PATRIMONIAIS	1.000,00			1.000,00	
08019902	INDEMNIZAÇÕES DE ESTRAGOS PROVOCADOS POR OUTRÉM EM VIATURAS OU EM OUTROS EQUIPAM.DAS AUTARQUIAS LOCAIS	47.860,00			47.860,00	
08019903	IVA REEMBOLSADO	1.000,00			1.000,00	
08019904	IVA INVERSÃO DA LIQUIDAÇÃO	1.000,00			1.000,00	
08019999	DIVERSAS	236.630,00			236.630,00	
09	VENDAS DE BENS DE INVESTIMENTO	1.684.950,00			1.684.950,00	

CLASSIFICAÇÃO ECONÓMICA		DOTAÇÕES DA RECEITA			OBSERVAÇÕES	
CÓDIGO	DESCRIÇÃO	PREVISÕES INICIAIS	MODIFICAÇÕES ORÇAMENTAIS			PREVISÕES CORRIGIDAS
			INSCRIÇÕES / REFORÇOS	DIMINUIÇÕES / ANULAÇÕES		
0901	TERRENOS	202.520,00			202.520,00	
090101	SOCIEDADES E QUASE-SOCIEDADES NÃO FINANCEIRAS	192.990,00			192.990,00	
090110	FAMÍLIAS	9.530,00			9.530,00	
0902	HABITAÇÕES	100,00			100,00	
090210	FAMÍLIAS	100,00			100,00	
0903	EDIFÍCIOS	1.316.490,00			1.316.490,00	
090301	SOCIEDADES E QUASE-SOCIEDADES NÃO FINANCEIRA	1.215.000,00			1.215.000,00	
090310	FAMÍLIAS	101.490,00			101.490,00	
0904	OUTROS BENS DE INVESTIMENTO	165.840,00			165.840,00	
090401	SOCIEDADES E QUASE-SOCIEDADES NÃO FINANCEIRA	159.840,00			159.840,00	
09040101	EQUIPAMENTO DE TRANSPORTE	125.000,00			125.000,00	
09040102	MAQUINARIA E EQUIPAMENTO	10.000,00			10.000,00	
09040103	OUTROS	24.840,00			24.840,00	
090409	INSTITUIÇÕES SEM FINS LUCRATIVOS	3.000,00			3.000,00	
09040901	EQUIPAMENTO DE TRANSPORTE	1.000,00			1.000,00	
09040902	MAQUINARIA E EQUIPAMENTO	1.000,00			1.000,00	
09040903	OUTROS	1.000,00			1.000,00	
090410	FAMÍLIAS	3.000,00			3.000,00	
09041001	EQUIPAMENTO DE TRANSPORTE	1.000,00			1.000,00	
09041002	MAQUINARIA E EQUIPAMENTO	1.000,00			1.000,00	
09041003	OUTROS	1.000,00			1.000,00	
10	TRANSFERÊNCIAS DE CAPITAL	18.158.793,00	1.447.000,00	6.950.000,00	12.655.793,00	
1001	SOCIEDADES E QUASE-SOCIEDADES NÃO FINANCEIRAS	4.000,00			4.000,00	
100101	PÚBLICAS	3.000,00			3.000,00	
10010101	EMPRESAS PÚBLICAS	1.000,00			1.000,00	
10010102	EMPRESAS PÚBLICAS MUNICIPAIS E INTERMUNICIPAIS	1.000,00			1.000,00	
10010199	OUTRAS	1.000,00			1.000,00	
100102	PRIVADAS	1.000,00			1.000,00	
1002	SOCIEDADES FINANCEIRAS	2.000,00			2.000,00	
100201	BANCOS E OUTRAS INSTITUIÇÕES FINANCEIRAS	1.000,00			1.000,00	
100202	COMPANHIAS DE SEGUROS E FUNDOS DE PENSÕES	1.000,00			1.000,00	
1003	ADMINISTRAÇÃO CENTRAL	18.149.853,00	1.447.000,00	6.950.000,00	12.646.853,00	
100301	ESTADO	1.674.423,00	75.000,00		1.749.423,00	
10030101	FUNDO DE EQUILÍBRIO FINANCEIRO	1.009.473,00			1.009.473,00	
10030199	OUTROS	664.950,00	75.000,00		739.950,00	
100307	ESTADO- PARTICIPAÇÃO COMUNITÁRIA EM PROJETOS CO-FINANCIADOS	9.132.370,00	1.372.000,00	6.950.000,00	3.554.370,00	
10030701	FEDER	6.545.500,00	1.071.000,00	4.850.000,00	2.766.500,00	
10030702	OUTROS	2.586.870,00	301.000,00	2.100.000,00	787.870,00	
100308	SERVIÇOS E FUNDOS AUTÓNOMOS	7.343.060,00			7.343.060,00	
1005	ADMINISTRAÇÃO LOCAL	2.940,00			2.940,00	
100501	CONTINENTE	2.940,00			2.940,00	
10050101	MUNICÍPIOS	2.940,00			2.940,00	
11	ATIVOS FINANCEIROS	19.896.260,00		4.240.748,66	15.655.511,34	
1109	UNIDADES DE PARTICIPAÇÃO	1.000,00			1.000,00	
110901	SOCIEDADES E QUASE-SOCIEDADES NÃO FINANCEIRA	1.000,00			1.000,00	
1110	ALIENAÇÃO DE PARTES SOCIAIS DE EMPRESAS	19.893.260,00		4.240.748,66	15.652.511,34	
1111	OUTROS ATIVOS FINANCEIROS	2.000,00			2.000,00	
111101	SOCIEDADES E QUASE-SOCIEDADES NÃO FINANCEIRA	1.000,00			1.000,00	
111103	ADMINISTRAÇÃO PÚBLICA- ADMINISTRAÇÃO CENTRAL- ESTADO	1.000,00			1.000,00	
12	PASSIVOS FINANCEIROS		22.194.720,80	4.500.000,00	17.694.720,80	
1205	EMPRÉSTIMOS A CURTO PRAZO		7.500.000,00	4.500.000,00	3.000.000,00	
120502	SOCIEDADES FINANCEIRAS		7.500.000,00	4.500.000,00	3.000.000,00	
1206	EMPRÉSTIMOS A MÉDIO E LONGO PRAZOS		14.694.720,80		14.694.720,80	
120602	SOCIEDADES FINANCEIRAS		14.694.720,80		14.694.720,80	
13	OUTRAS RECEITAS DE CAPITAL	744.980,00			744.980,00	
1301	OUTRAS	744.980,00			744.980,00	
130101	INDEMNIZAÇÕES	25.360,00			25.360,00	
130199	OUTRAS	719.620,00			719.620,00	
15	REPOSIÇÕES NÃO ABATIDAS NOS PAGAMENTOS	54.470,00			54.470,00	

ENTIDADE		MODIFICAÇÕES AO ORÇAMENTO DA RECEITA			Página: 4	
MUNICÍPIO DE VILA NOVA DE GAIA		TOTAL DE ALTERAÇÕES : 5	DO ANO CONTABILISTICO DE: 2018		Período: 2018/01/02 a 2018/12/31	
		TOTAL DE REVISÕES : 1				
CLASSIFICAÇÃO ECONÓMICA		DOTAÇÕES DA RECEITA			OBSERVAÇÕES	
CÓDIGO	DESCRIÇÃO	PREVISÕES INICIAIS	MODIFICAÇÕES ORÇAMENTAIS			PREVISÕES CORRIGIDAS
			INSCRIÇÕES / REFORÇOS	DIMINUIÇÕES / ANULAÇÕES		
1501	REPOSIÇÕES NÃO ABATIDAS NOS PAGAMENTOS	54.470,00			54.470,00	
150101	REPOSIÇÕES NÃO ABATIDAS NOS PAGAMENTOS	54.470,00			54.470,00	
16	SALDO DA GERÊNCIA ANTERIOR		17.371.645,83		17.371.645,83	
1601	SALDO ORÇAMENTAL		17.371.645,83		17.371.645,83	
160101	NA POSSE DO SERVIÇO		17.371.645,83		17.371.645,83	
TOTAL ...		168.681.000,00	41.153.936,63	22.504.328,68	187.330.607,95	

Em ____ de ____ de ____


Em ____ de ____ de ____



MUNICÍPIO DE VILA NOVA DE GAIA

TOTAL DE ALTERAÇÕES : 48
TOTAL DE REVISÕES : 1

DO ANO CONTABILISTICO DE 2018

Período: 2018/01/02 a 2018/12/31

IDENTIFICAÇÃO DAS RUBRICAS			DESPESA				O B S
CLASSIFICAÇÃO		DESCRIÇÃO	DOTAÇÕES INICIAIS	MODIFICAÇÕES ORÇAMENTAIS		DOTAÇÕES CORRIGIDAS	
ORGÂNICA	ECONÓMICA			INSCRIÇÕES / REFORÇOS	DIMINUIÇÕES / ANULAÇÕES		
01		ASSEMBLEIA MUNICIPAL					
01	01	DESPESAS COM O PESSOAL					
01	0102	ABONOS VARIÁVEIS OU EVENTUAIS					
01	010204	AJUDAS DE CUSTO	1.000,00			1.000,00	
01	010213	OUTROS SUPLEMENTOS E PRÊMIOS					
01	01021302	OUTROS	69.400,00	35.000,00	10.000,00	94.400,00	
01	02	AQUISIÇÃO DE BENS E SERVIÇOS					
01	0201	AQUISIÇÃO DE BENS					
01	020105	ALIMENTAÇÃO- REFEIÇÕES CONFECCIONADAS	1.000,00			1.000,00	
01	020121	OUTROS BENS	1.000,00			1.000,00	
01	0202	AQUISIÇÃO DE SERVIÇOS					
01	020211	REPRESENTAÇÃO DOS SERVIÇOS	1.000,00			1.000,00	
01	020213	DESLOCAÇÕES E ESTADAS	1.000,00			1.000,00	
02		CÂMARA MUNICIPAL E SERVIÇOS MUNICIPAIS					
02	01	DESPESAS COM O PESSOAL					
02	0101	REMUNERAÇÕES CERTAS E PERMANENTES					
02	010101	TITULARES ORGÃOS SOBERANIA E MEMBROS ORGÃOS AUTÁRQUICOS	324.000,00	5.000,00		329.000,00	
02	010104	PESSOAL DOS QUADROS-REGIME DE CONTRATO INDIVIDUAL					
02	01010401	PESSOAL EM FUNÇÕES-REGIME DE CONTRATO INDIVIDUAL	17.285.000,00	298.000,00	470.500,00	17.112.500,00	
02	01010402	ALTERAÇÕES OBRIGATORIAS POSICIONAMENTO REMUNERATÓRIO	455.000,00	76.000,00	190.000,00	341.000,00	
02	01010404	RECRUTAMENTO PESSOAL PARA NOVOS POSTOS DE TRABALHO	25.000,00			25.000,00	
02	010106	PESSOAL CONTRATADO A TERMO					
02	01010601	PESSOAL EM FUNÇÕES-CONTRATADO A TERMO	1.900.000,00	20.000,00	160.000,00	1.760.000,00	
02	01010604	RECRUTAMENTO PESSOAL PARA NOVOS POSTOS DE TRABALHO	50.000,00	110.000,00	120.000,00	40.000,00	
02	010107	PESSOAL EM REGIME DE TAREFA OU AVENÇA	131.500,00			131.500,00	
02	010108	PESSOAL AGUARDANDO APOSENTAÇÃO	20.000,00			20.000,00	
02	010109	PESSOAL EM QUALQUER OUTRA SITUAÇÃO	3.100.000,00	205.950,00	170.000,00	3.135.950,00	
02	010111	REPRESENTAÇÃO	210.000,00	35.000,00		245.000,00	
02	010112	SUPLEMENTOS E PRÊMIOS	500,00			500,00	
02	010113	SUBSÍDIO DE REFEIÇÃO	2.090.000,00	200.000,00	235.000,00	2.055.000,00	
02	010114	SUBSÍDIOS DE FÉRIAS E NATAL	3.740.000,00	288.000,00	210.000,00	3.818.000,00	
02	010115	REMUNERAÇÕES P/DOENÇA E MATERNIDADE/PATERNIDADE	150.000,00		5.000,00	145.000,00	
02	0102	ABONOS VARIÁVEIS OU EVENTUAIS					
02	010202	HORAS EXTRAORDINÁRIAS	850.000,00	242.500,00		1.092.500,00	
02	010203	ALIMENTAÇÃO E ALOJAMENTO	500,00			500,00	
02	010204	AJUDAS DE CUSTO	187.170,00	30.000,00	10.000,00	207.170,00	
02	010205	ABONO PARA FALHAS	115.000,00	5.000,00		120.000,00	
02	010210	SUBSÍDIO DE TRABALHO NOTURNO	15.000,00	4.500,00		19.500,00	
02	010211	SUBSÍDIO DE TURNO	630.000,00	50.000,00	20.000,00	660.000,00	
02	010212	INDEMNIZAÇÕES POR CESSAÇÃO DE FUNÇÕES	75.000,00	89.000,00	70.000,00	94.000,00	
02	010213	OUTROS SUPLEMENTOS E PRÊMIOS					
02	01021302	OUTROS	6.200,00			6.200,00	
02	010214	OUTROS ABONOS EM NUMERÁRIO OU ESPÉCIE	181.500,00			181.500,00	
02	0103	SEGURANÇA SOCIAL					
02	010301	ENCARGOS COM A SAÚDE	2.097.000,00	181.000,00	150.000,00	2.128.000,00	
02	010302	OUTROS ENCARGOS COM A SAÚDE	5.000,00	9.000,00		14.000,00	
02	010303	SUBSÍDIO FAMILIAR A CRIANÇAS E JOVENS	118.500,00			118.500,00	
02	010304	OUTRAS PRESTAÇÕES FAMILIARES	142.100,00	15.000,00		157.100,00	
02	010305	CONTRIBUIÇÕES PARA A SEGURANÇA SOCIAL					
02	01030501	ASSISTÊNCIA NA DOENÇA FUNCIONÁRIOS PÚBLICOS (ADSE)	1.000,00			1.000,00	
02	01030502	SEG.SOCIAL PESSOAL REG.CONTRATO TRAB.FUNÇÕES PÚBLICAS					
02	0103050201	CAIXA GERAL DE APOSENTAÇÕES	4.750.000,00	470.000,00	384.000,00	4.836.000,00	
02	0103050202	SEGURANÇA SOCIAL - REGIME GERAL	2.589.900,00	222.000,00	340.000,00	2.471.900,00	
02	01030503	OUTROS	1.000,00			1.000,00	
02	010306	ACIDENTES EM SERVIÇOS E DOENÇAS PROFISSIONAIS	62.200,00	8.500,00		70.700,00	
02	010308	OUTRAS PENSÕES	1.000,00			1.000,00	
02	010309	SEGUROS					
02	01030901	SEGURO ACIDENTES NO TRABALHO E DOENÇAS PROFISSIONAIS	285.180,00	88.000,00	1.500,00	371.680,00	
02	010310	OUTRAS DESPESAS DE SEGURANÇA SOCIAL					

MUNICÍPIO DE VILA NOVA DE GAIA

TOTAL DE ALTERAÇÕES : 48
TOTAL DE REVISÕES : 1

DO ANO CONTABILÍSTICO DE 2018

Período: 2018/01/02 a 2018/12/31

IDENTIFICAÇÃO DAS RUBRICAS			DESPESA				O B S
CLASSIFICAÇÃO		DESCRIÇÃO	DOTAÇÕES INICIAIS	MODIFICAÇÕES ORÇAMENTAIS		DOTAÇÕES CORRIGIDAS	
ORGÂNICA	ECONÓMICA			INSCRIÇÕES / REFORÇOS	DIMINUIÇÕES / ANULAÇÕES		
02	01031001	EVENTUALIDADE MATERNIDADE, PATERNIDADE E ADOÇÃO	25.000,00			5.000,00	
02	01031099	OUTRAS DESPESAS SEGURANÇA SOCIAL	1.000,00		20.000,00	1.000,00	
02	02	AQUISIÇÃO DE BENS E SERVIÇOS					
02	0201	AQUISIÇÃO DE BENS					
02	020101	MATÉRIAS-PRIMAS E SUBSIDIÁRIAS	530.940,00	149.515,81	114.800,00	565.655,81	
02	020102	COMBUSTÍVEIS E LUBRIFICANTES					
02	02010201	GASOLINA	207.710,00	30.300,00		238.010,00	
02	02010202	GASÓLEO	756.910,00	8.100,00		765.010,00	
02	02010299	OUTROS	1.144.960,00		351.150,00	793.810,00	
02	020103	MUNIÇÕES, EXPLOSIVOS E ARTIFÍCIOS	2.000,00		1.400,00	600,00	
02	020104	LIMPEZA E HIGIENE	396.820,00	71.500,00	196.600,00	271.720,00	
02	020105	ALIMENTAÇÃO- REFEIÇÕES CONFECCIONADAS	103.470,00	34.000,00	59.250,00	78.220,00	
02	020107	VESTUÁRIO E ARTIGOS PESSOAIS	478.930,00	91.850,00	30.400,00	540.380,00	
02	020108	MATERIAL DE ESCRITÓRIO	190.260,00	14.600,00	3.700,00	201.160,00	
02	020109	PRODUTOS QUÍMICOS E FARMACÊUTICOS	56.610,00		13.900,00	42.710,00	
02	020111	MATERIAL DE CONSUMO CLÍNICO	443.860,00	50.500,00	144.200,00	350.160,00	
02	020112	MATERIAL DE TRANSPORTE- PEÇAS	272.350,00		9.000,00	263.350,00	
02	020114	OUTRO MATERIAL- PEÇAS	141.370,00		900,00	140.470,00	
02	020115	PRÉMIOS, CONDECORAÇÕES E OFERTAS	165.140,00	18.400,00	800,00	182.740,00	
02	020116	MERCADORIAS PARA VENDA					
02	02011603	OUTROS	500,00		400,00	100,00	
02	020117	FERRAMENTAS E UTENSÍLIOS	42.390,00	9.000,00	10.840,00	40.550,00	
02	020118	LIVROS E DOCUMENTAÇÃO TÉCNICA	27.780,00		5.150,00	22.630,00	
02	020119	ARTIGOS HONORÍFICOS E DE DECORAÇÃO	4.100,00			4.100,00	
02	020120	MATERIAL DE EDUCAÇÃO, CULTURA E RECREIO	2.267.320,00	1.032.500,00	1.626.190,00	1.673.630,00	
02	020121	OUTROS BENS	990.790,00	309.880,00	71.800,00	1.228.870,00	
02	0202	AQUISIÇÃO DE SERVIÇOS					
02	020201	ENCARGOS DE INSTALAÇÕES	9.544.230,00	1.560.000,00	746.410,00	10.357.820,00	
02	020202	LIMPEZA E HIGIENE	1.584.910,00	35.500,00	156.080,00	1.464.330,00	
02	020203	CONSERVAÇÃO DE BENS	2.230.080,00	198.200,00	513.470,00	1.914.810,00	
02	020204	LOCAÇÃO DE EDIFÍCIOS	2.378.500,00	216.000,00	214.700,00	2.379.800,00	
02	020205	LOCAÇÃO DE MATERIAL DE INFORMÁTICA	10.500,00		9.900,00	600,00	
02	020206	LOCAÇÃO DE MATERIAL DE TRANSPORTE	719.920,00	5.500,00	120.000,00	605.420,00	
02	020208	LOCAÇÃO DE OUTROS BENS	647.690,00	342.450,00	76.600,00	913.540,00	
02	020209	COMUNICAÇÕES	678.140,00	134.700,00	165.200,00	647.640,00	
02	020210	TRANSPORTES	560.230,00	74.700,00	60.300,00	574.630,00	
02	020211	REPRESENTAÇÃO DOS SERVIÇOS	9.760,00	11.300,00	1.150,00	19.910,00	
02	020212	SEGUROS	421.160,00	16.000,00	2.100,00	435.060,00	
02	020213	DESLOCAÇÕES E ESTADAS	12.570,00	11.000,00		23.570,00	
02	020214	ESTUDOS, PARECERES, PROJETOS E CONSULTADORIA	1.103.120,00	684.010,00	561.400,00	1.225.730,00	
02	020215	FORMAÇÃO	109.620,00	27.000,00	21.000,00	115.620,00	
02	020216	SEMINÁRIOS, EXPOSIÇÕES E SIMILARES	100,00			100,00	
02	020217	PUBLICIDADE	256.370,00	157.100,00	98.320,00	315.150,00	
02	020218	VIGILÂNCIA E SEGURANÇA	1.237.580,00	49.400,00		1.286.980,00	
02	020219	ASSISTÊNCIA TÉCNICA	605.280,00	800,00	205.160,00	400.920,00	
02	020220	OUTROS TRABALHOS ESPECIALIZADOS	2.242.100,00	991.400,00	443.650,00	2.789.850,00	
02	020222	SERVIÇOS DE SAÚDE	71.440,00		5.550,00	65.890,00	
02	020224	ENCARGOS DE COBRANÇA DE RECEITAS	1.726.640,00	550.000,00	276.100,00	2.000.540,00	
02	020225	OUTROS SERVIÇOS	12.352.160,00	1.167.400,00	1.688.350,00	11.831.210,00	
02	03	JUROS E OUTROS ENCARGOS					
02	0301	JUROS DA DÍVIDA PÚBLICA					
02	030103	SOCIEDADES FINANCEIRAS- BANCOS E OUTRAS INSTITUIÇÕES FINANCEIRAS					
02	03010301	EMPRÉSTIMOS DE CURTO PRAZO	50.000,00			50.000,00	
02	03010302	EMPRÉSTIMOS DE MÉDIO E LONGO PRAZOS	690.000,00			690.000,00	
02	030106	ADMINISTRAÇÃO PÚBLICA CENTRAL- SERVIÇOS E FUNDOS AUTÓNOMOS					
02	03010602	MÉDIO E LONGO PRAZOS	495.400,00	1.300,00	71.570,00	425.130,00	
02	0303	JUROS DE LOCAÇÃO FINANCEIRA					
02	030303	EDIFÍCIOS	147.450,00			147.450,00	
02	030307	MAQUINARIA E EQUIPAMENTO					

MUNICÍPIO DE VILA NOVA DE GAIA

TOTAL DE ALTERAÇÕES : 48
TOTAL DE REVISÕES : 1

DO ANO CONTABILISTICO DE 2018

Período: 2018/01/02 a 2018/12/31

IDENTIFICAÇÃO DAS RUBRICAS			DESPESA				O B S
CLASSIFICAÇÃO		DESCRIÇÃO	DOTAÇÕES INICIAIS	MODIFICAÇÕES ORÇAMENTAIS		DOTAÇÕES CORRIGIDAS	
ORGÂNICA	ECONÓMICA			INSCRIÇÕES / REFORÇOS	DIMINUIÇÕES / ANULAÇÕES		
02	0305	OUTROS JUROS					
02	030502	OUTROS	953.300,00			953.300,00	
02	0306	OUTROS ENCARGOS FINANCEIROS					
02	030601	OUTROS ENCARGOS FINANCEIROS	300.700,00			300.700,00	
02	04	TRANSFERÊNCIAS CORRENTES					
02	0401	SOCIEDADES E QUASE-SOCIEDADES NÃO FINANCEIRAS					
02	040102	PRIVADAS	5.340,00			5.340,00	
02	0403	ADMINISTRAÇÃO CENTRAL					
02	040301	ESTADO	500,00	10.100,00		10.600,00	
02	0405	ADMINISTRAÇÃO LOCAL					
02	040501	CONTINENTE					
02	04050102	FREGUESIAS	2.374.390,00	491.200,00	240.000,00	2.625.590,00	
02	04050108	OUTROS	20.000,00		19.800,00	200,00	
02	0407	INSTITUIÇÕES SEM FINS LUCRATIVOS					
02	040701	INSTITUIÇÕES SEM FINS LUCRATIVOS	2.455.320,00	1.560.800,00	66.500,00	3.949.620,00	
02	0408	FAMÍLIAS					
02	040802	OUTRAS	128.880,00		12.500,00	116.380,00	
02	05	SUBSÍDIOS					
02	0501	SOCIEDADES E QUASE-SOCIEDADES NÃO FINANCEIRAS					
02	050101	PÚBLICAS					
02	05010101	EMPRESAS PÚBLICAS MUNICIPAIS E INTERMUNICIPAIS	2.700.000,00	2.346.000,00	714.200,00	4.331.800,00	
02	05010102	OUTRAS	654.840,00	34.100,00	52.200,00	636.740,00	
02	06	OUTRAS DESPESAS CORRENTES					
02	0602	DIVERSAS					
02	060201	IMPOSTOS E TAXAS	1.740.800,00	1.254.000,00		2.994.800,00	
02	060203	OUTRAS					
02	06020301	OUTRAS RESTITUIÇÕES	18.800,00	187.000,00		205.800,00	
02	06020302	IVA PAGO	228.400,00	60.000,00		288.400,00	
02	06020304	SERVIÇOS BANCÁRIOS	500,00			500,00	
02	06020305	OUTRAS	1.676.550,00	353.500,00	120.030,00	1.910.020,00	
02	07	AQUISIÇÃO DE BENS DE CAPITAL					
02	0701	INVESTIMENTOS					
02	070101	TERRENOS	247.610,00	4.453.600,00	42.300,00	4.658.910,00	
02	070102	HABITAÇÕES					
02	07010201	CONSTRUÇÃO					
02	07010202	AQUISIÇÃO	32.900,00	355.800,00		388.700,00	
02	07010203	REPARAÇÃO E BENEFICIAÇÃO	3.084.010,00	1.500,00	1.060.000,00	2.025.510,00	
02	070103	EDIFÍCIOS					
02	07010301	INSTALAÇÕES DE SERVIÇOS	2.350.980,00	470.600,00	1.146.300,00	1.675.280,00	
02	07010302	INSTALAÇÕES DESPORTIVAS E RECREATIVAS	2.398.660,00	980.300,00	2.719.600,00	659.360,00	
02	07010303	MERCADOS E INSTALAÇÕES DE FISCALIZAÇÃO SANITÁRIA	5.380,00	37.300,00		42.680,00	
02	07010304	CRECHES	431.940,00	140.000,00	375.500,00	196.440,00	
02	07010305	ESCOLAS	8.408.640,00	421.700,00	2.826.700,00	6.003.640,00	
02	07010307	OUTROS	3.090.240,00	1.080.700,00	2.818.200,00	1.352.740,00	
02	070104	CONSTRUÇÕES DIVERSAS					
02	07010401	VIADUTOS, ARRUAMENTOS E OBRAS COMPLEMENTARES	8.266.370,00	3.222.200,00	3.201.550,00	8.287.020,00	
02	07010404	ILUMINAÇÃO PÚBLICA	1.437.930,00	317.000,00	319.900,00	1.435.030,00	
02	07010405	PARQUES E JARDINS	689.200,00	236.000,00	4.950,00	920.250,00	
02	07010406	INSTALAÇÕES DESPORTIVAS E RECREATIVAS	1.285.060,00	123.000,00	341.300,00	1.066.760,00	
02	07010407	CAPTAÇÃO E DISTRIBUIÇÃO DE ÁGUA	18.680,00		5.000,00	13.680,00	
02	07010408	VIAÇÃO RURAL	765.950,00		396.000,00	369.950,00	
02	07010409	SINALIZAÇÃO E TRÂNSITO	40.000,00			40.000,00	
02	07010412	CEMITÉRIOS	26.000,00			26.000,00	
02	07010413	OUTROS	4.915.400,00	280.000,00	2.100.350,00	3.095.050,00	
02	070106	MATERIAL DE TRANSPORTE					
02	07010602	OUTRO	574.700,00	4.500,00	249.500,00	329.700,00	
02	070107	EQUIPAMENTO DE INFORMÁTICA	537.870,00	550.500,00		1.088.370,00	
02	070108	SOFTWARE INFORMÁTICO	1.159.890,00	16.000,00	140.000,00	1.035.890,00	
02	070109	EQUIPAMENTO ADMINISTRATIVO	375.120,00	324.850,00	65.450,00	634.520,00	

IDENTIFICAÇÃO DAS RUBRICAS			DESPESA				O B S
CLASSIFICAÇÃO		DESCRIÇÃO	DOTAÇÕES INICIAIS	MODIFICAÇÕES ORÇAMENTAIS		DOTAÇÕES CORRIGIDAS	
ORGÂNICA	ECONÓMICA			INSCRIÇÕES / REFORÇOS	DIMINUIÇÕES / ANULAÇÕES		
02	070110	EQUIPAMENTO BÁSICO					
02	07011001	EQUIPAMENTO DE RECOLHA DE RESIDUOS	34.420,00			34.420,00	
02	07011002	OUTRO	2.989.370,00	609.850,00	1.007.900,00	2.591.320,00	
02	070111	FERRAMENTAS E UTENSÍLIOS	2.930,00			2.930,00	
02	070112	ARTIGOS E OBJETOS DE VALOR	5.000,00	122.000,00		127.000,00	
02	070115	OUTROS INVESTIMENTOS	66.270,00	7.500,00	500,00	73.270,00	
02	0702	LOCAÇÃO FINANCEIRA					
02	070203	EDIFÍCIOS- LOCAÇÃO FINANCEIRA	382.210,00			382.210,00	
02	08	TRANSFERÊNCIAS DE CAPITAL					
02	0801	SOCIEDADES E QUASE-SOCIEDADES NÃO FINANCEIRAS					
02	080101	PÚBLICAS					
02	08010101	EMPRESAS PÚBLICAS MUNICIPAIS E INTERMUNICIPAIS					
02	0803	ADMINISTRAÇÃO CENTRAL					
02	080301	ESTADO	145.000,00	3.600,00		148.600,00	
02	0805	ADMINISTRAÇÃO LOCAL					
02	080501	CONTINENTE					
02	08050102	FREGUESIAS	2.211.140,00	327.100,00	240.000,00	2.298.240,00	
02	0807	INSTITUIÇÕES SEM FINS LUCRATIVOS					
02	080701	INSTITUIÇÕES SEM FINS LUCRATIVOS	1.624.570,00	1.203.300,00	70.000,00	2.757.870,00	
02	0808	FAMILIAS					
02	080802	OUTRAS					
02	09	ATIVOS FINANCEIROS					
02	0908	UNIDADES DE PARTICIPAÇÃO					
02	090806	ADMINISTRAÇÃO PÚBLICA CENTRAL- SERVIÇOS E FUNDOS AUTÓNOMOS	814.430,00		203.600,00	610.830,00	
02	0909	OUTROS ATIVOS FINANCEIROS					
02	090901	SOCIEDADES E QUASE-SOCIEDADES NÃO FINANCEIRAS- PRIVADAS	45.500,00		400,00	45.100,00	
02	090902	SOCIEDADES E QUASE-SOCIEDADES NÃO FINANCEIRAS- PÚBLICAS	500,00		400,00	100,00	
02	10	PASSIVOS FINANCEIROS					
02	1005	EMPRÉSTIMOS A CURTO PRAZO					
02	100503	SOCIEDADES FINANCEIRAS-BANCOS E OUTRAS INSTITUIÇÕES FINANCEIRAS	500,00	7.500.000,00	4.500.000,00	3.000.500,00	
02	1006	EMPRÉSTIMOS A MÉDIO E LONGO PRAZOS					
02	100603	SOCIEDADES FINANCEIRAS- BANCOS E OUTRAS INSTITUIÇÕES FINANCEIRAS	12.275.100,00	522.419,16		12.797.519,16	
02	100606	ADMINISTRAÇÃO PÚBLICA CENTRAL- SERVIÇOS E FUNDOS AUTÓNOMOS	4.355.700,00	13.892.902,98	4.750,00	18.243.852,98	
02	11	OUTRAS DESPESAS DE CAPITAL					
02	1102	DIVERSAS					
02	110201	RESTITUIÇÕES	17.200,00			17.200,00	
02	110299	OUTRAS	506.500,00	1.091.200,00	975.000,00	622.700,00	
TOTAL ...			168.681.000,00	55.333.477,95	36.683.870,00	187.330.607,95	

Em _____ de _____ de _____



Em _____ de _____ de _____



MUNICÍPIO DE VILA NOVA DE GAIA

ANO CONTABILÍSTICO: 2018

Período: 2018/01/02 a 2018/12/31

OBJECTIVO / PROGRAMA / PROJECTO / ACÇÃO	IDENTIFICAÇÃO DO PROJ. ACÇÃO	DESCRICÃO	RESPONSÁVEL	DATAS		EX	CÓDIGO ORÇAMENTAL	VALOR REALIZADO	2018				ANOS SEQUINTE				MODIFICAÇÕES	
				INICIO	FIM				TOTAL		FINANC. DEFINIDO		FINANCIAMENTO NÃO DEFINIDO	2019	2020	2021		SEQUINTE
									DOT. INICAL	DOT. CORRIGIDA	DOT. INICIAL	DOT. CORRIGIDA						
1.		Funções Gerais																
1.1.		Serviços Gerais de Administração Pública																
1.1.1.		Administração Geral																
1.1.1.01	2001	INSTALAÇÕES																
1.1.1.0101	2001	Serviços de Limpeza																
1.1.1.010101	2001 A 16	Aquisição de Serviços de Limpeza	DMAF			02	020202	174.411,39	175.060,00	156.460,00	175.060,00	156.460,00	80.000,00	50.000,00	25.000,00		-18.600,00	
1.1.1.010102	2004 A 1	Consumíveis e Outros Bens	DMAF			02	020104	239.091,27	355.120,00	168.520,00	355.120,00	168.520,00	275.000,00	26.000,00			-186.600,00	
1.1.1.010104	2004 A 3	Vestuário e Artigos Pessoais	DMAF			02	020107	1.462,00	2.000,00	2.000,00	2.000,00	2.000,00						
1.1.1.010105	2004 I 1	Equipamento de Limpeza	DMAF			02	07011002	2.965,40	5.000,00	5.000,00	5.000,00	5.000,00						
1.1.1.010106	2004 A 4	Instalação e Limpeza de Dispensadores Pensos Higiénicos	DMAF			02	020202	7.973,17	1.580,00	100,00	1.580,00	100,00					-1.480,00	
1.1.1.010107	2011 A 1	Prestação de Serviços de Higiene e Conforto	DMAF			02	020202	28.247,19	56.070,00	56.070,00	56.070,00	56.070,00	15.000,00	5.000,00				
1.1.1.0102	2001	Serviços de Reprografia																
1.1.1.010201	2004 A 5	Contratos de Assistência Técnica e Cópias Extra	DMAF			02	020219	92.427,81	22.600,00	22.600,00	22.600,00	22.600,00	15.000,00	15.000,00	15.000,00	15.000,00		
1.1.1.010202	2004 A 6	Consumíveis para Fotocopiadores e Tipografia	DMAF			02	020108	73,80	1.000,00	100,00	1.000,00	100,00	5.000,00	5.000,00	5.000,00		-900,00	
1.1.1.010203	2004 A 7	Manutenção de Fotocopiadores/Equipam. de Tipografia	DMAF			02	020203	3.338,89	8.580,00	8.580,00	8.580,00	8.580,00	7.500,00					
1.1.1.010208	2015 A 1	Aluguer de Equipamentos de Cópia, Impressão, Digitalização e Fax	DMAF			02	020208	104.218,80	155.180,00	155.180,00	155.180,00	155.180,00	100.000,00	88.000,00	20.500,00			
1.1.1.0103	2001	Segurança																
1.1.1.010301	2004 I 3	Equipamento de Segurança	DMAF			02	07011002	11.405,91	15.180,00	15.180,00	15.180,00	15.180,00						
1.1.1.010303	2004 A 9	Contratos de Segurança	DMAF			02	020218	2.269.521,60	1.237.580,00	1.286.980,00	1.237.580,00	1.286.980,00	500.000,00				49.400,00	
1.1.1.010304	2004 A 10	Manutenção de Extintores	DMIEP			02	020203	26.997,54	35.420,00	35.420,00	35.420,00	35.420,00	9.000,00	9.000,00	9.000,00			
1.1.1.010306	2004 A 11	Manutenção de Equipamentos de Segurança	DMIEP			02	020203	119.951,79	134.760,00	160.060,00	134.760,00	160.060,00	40.000,00	40.000,00	40.000,00		25.300,00	
1.1.1.010307	2004 A 170	Manutenção de Instalações a Gás em Equipam.Munic.	DMIEP			02	020203	3.047,86	10.000,00	100,00	10.000,00	100,00	10.000,00	10.000,00	10.000,00		-9.900,00	
1.1.1.010308	2011 A 2	Prestação Serviços Manutenção/Assistência Técnica a Instalações de Gás em Equipam.Mun.	DMIEP			02	020225	70.209,68	65.990,00	65.990,00	65.990,00	65.990,00	29.010,00	20.000,00	20.000,00			
1.1.1.010309	2011 A 3	Materiais e Outros Bens	DMIEP			02	020121	49.984,71	48.710,00	48.710,00	48.710,00	48.710,00	10.000,00	10.000,00	10.000,00			
1.1.1.010310	2011 I 6	Equipamentos para Manutenção/Assistência Técnica a Instalações de Gás em Equipam.Mun.	DMIEP			02	07011002	2.665,90	15.000,00	850,00	15.000,00	850,00	15.000,00	15.000,00	15.000,00		-14.150,00	
1.1.1.010311	2011 A 5	Manutenção/Assistência Técnica a Instalações de Gás em Equipam.Mun. - Formação Especifica no âmbito da Elaboração de Projetos	DMIEP			02	020214		500,00	100,00	500,00	100,00	1.000,00	1.000,00	1.000,00		-400,00	
1.1.1.010312	2012 A 1	Seguros que Não de Acidentes de Trabalho e Doenças Profissionais	DMAF			02	020212	792.117,69	418.560,00	434.560,00	418.560,00	434.560,00	544.700,00	516.500,00	516.500,00	50.100,00	16.000,00	
1.1.1.0104	2001	Serviços de Atendimento																
1.1.1.010401	2016 I 1	Sistema de Gestão de Filas - Equipamentos e Sinalética	DMAF			02	070109		500,00	500,00	500,00	500,00						
1.1.1.010402	2016 I 3	Sistema de Gestão de Filas - Software	DMAF			02	070108		500,00	500,00	500,00	500,00						
1.1.1.010403	2016 I 4	Impressoras de Validação	DMAF			02	070109		500,00	500,00	500,00	500,00						
1.1.1.0105	2001	Gestão de Frota																
1.1.1.010501	2004 A 12	Viaturas Ligeiras	DMAF			02	020206	951.166,88	671.390,00	556.890,00	671.390,00	556.890,00	500.000,00	500.000,00	500.000,00	555.900,00	-114.500,00	
1.1.1.010503	2015 A 2	Coletes Refletores	DMAF			02	020107		100,00	100,00	100,00	100,00						
1.1.1.010504	2015 I 1	Triângulos para Viaturas	DMAF			02	070111		100,00	100,00	100,00	100,00						
1.1.1.010506	2014 I 2	Software para Análise de Dados de Tacógrafos	DMAF			02	070108		100,00	100,00	100,00	100,00						
1.1.1.010509	2008 I 2	Sistema de Localização de Viaturas Frota Municipal-Equipamento	DMAF			02	070109		100,00	100,00	100,00	100,00						

ENTIDADE

MUNICÍPIO DE VILA NOVA DE GAIA

ANO CONTABILÍSTICO: 2018

Período: 2018/01/02 a 2018/12/31

OBJECTIVO / PROGRAMA / PROJECTO / ACÇÃO	IDENTIFICAÇÃO DO PROJ. ACÇÃO	DESCRIÇÃO	RESPONSÁVEL	DATAS		EX	CÓDIGO ORÇAMENTAL	VALOR REALIZADO	2018				ANOS SEGUINTE				MODIFICAÇÕES	
				INICIO	FIM				TOTAL		FINANC. DEFINIDO		FINANCIAMENTO NÃO DEFINIDO	2019	2020	2021		SEGUINTE
									DOT. INICAL	DOT. CORRIGIDA	DOT. INICIAL	DOT. CORRIGIDA						
A TRANSPORTAR...								4.951.479,28	3.437.180,00	3.181.350,00	3.437.180,00	3.181.350,00	2.156.210,00	1.310.500,00	1.187.000,00	621.000,00	-255.830,00	
1.1.1.	010510	2008 A 1	Sistema de Localização de Viaturas	DMAF			02 020209	17.634,51	5.000,00	100,00	5.000,00	100,00		20.000,00	20.000,00	20.000,00	20.000,00	-4.900,00
1.1.1.	010511	2008 I 86	Aquisição de Viaturas Ligeiras	DMAF			02 07010602	168.937,91	295.880,00	295.880,00	295.880,00	295.880,00						
1.1.1.	010512	2013 I 1	Aquisição de Viaturas Pesadas de Passageiros	DMAF			02 07010602		250.000,00	500,00	250.000,00	500,00						-249.500,00
1.1.1.	010515	2018 A 53	Inspeções de Viaturas	DMAF			02 020220		4.000,00	4.000,00	4.000,00	4.000,00		4.400,00				
1.1.1.	0106	2001	Serviços de Comunicação															
1.1.1.	010601	2004 A 15	Serviços Telefónicos, de Correios e Outros	DMAF			02 020209	754.591,19	662.440,00	647.140,00	662.440,00	647.140,00		765.000,00	765.000,00	765.000,00	1450000,00	-15.300,00
1.1.1.	010602	2004 A 16	Manutenção de Equipamentos e Material Diverso	DMAF			02 020203	892,13	4.300,00	4.300,00	4.300,00	4.300,00		4.000,00	4.000,00	4.000,00	4.000,00	
1.1.1.	010603	2004 A 17	Contratos de Manutenção de Centrais Telefónicas	DMAF			02 020219	29.668,60	19.100,00	19.100,00	19.100,00	19.100,00		20.000,00	20.000,00	20.000,00	20.000,00	
1.1.1.	010604	2001 I 37	Equipamentos para/e Centrais Telefónicas	DMAF			02 070109		2.500,00	2.500,00	2.500,00	2.500,00						
1.1.1.	010605	2009 I 2	Aquisição de Equipamentos Telefónicos	DMAF			02 070109	3.918,39	3.270,00	6.370,00	3.270,00	6.370,00						3.100,00
1.1.1.	010606	2014 A 2	Aluquer de Equipamentos	DMAF			02 020208	2.441,36	4.510,00	4.510,00	4.510,00	4.510,00		4.000,00				
1.1.1.	010607	2001	Central Telefónica-Implementação de Sistema de Central Policial e Alarme															
1.1.1.	01060701	2014 I 3	Aquisição de Equipamento	DMAF			02 070109	69.128,46	40.000,00	1.000,00	40.000,00	1.000,00		25.000,00	25.000,00	10.000,00		-39.000,00
1.1.1.	01060702	2014 A 3	Assistência Técnica/Manutenção	DMAF			02 020219		5.000,00	100,00	5.000,00	100,00		10.000,00	10.000,00	10.000,00		-4.900,00
1.1.1.	0107	2001	Instalações Municipais															
1.1.1.	010702	2004 I 12	Obras de Remod./Adaptação/Reparação Espaços de Serv. Mun.	DMIEP			02 07010301	505.596,64	267.710,00	659.310,00	267.710,00	659.310,00		300.000,00	300.000,00	300.000,00		391.600,00
1.1.1.	010703	2004 I 13	Remod./Adaptação/Reparação de Outras Instalações	DMIEP			02 07010307	283.566,03	58.620,00	43.620,00	58.620,00	43.620,00		150.000,00	150.000,00	150.000,00		-15.000,00
1.1.1.	010712	2004 I 19	Mobiliário e Equip.Diverso - Câmara Municipal	DMAF			02 070109	74.561,29	184.270,00	409.070,00	184.270,00	409.070,00						224.800,00
1.1.1.	010714	2001 I 41	Mobiliário e Equipamento - Outro	DMAF			02 070109	1.530,28	4.890,00	97.340,00	4.890,00	97.340,00						92.450,00
1.1.1.	010715	2006 I 4	Ramais de Energia Eléctrica para Equipamentos Municipais	DMIEP			02 07010404	18.768,58	10.170,00	11.970,00	10.170,00	11.970,00		10.000,00	10.000,00	10.000,00		1.800,00
1.1.1.	010716	2006 I 5	Ramais de Água para Equipamentos Municipais	DMIEP			02 07010407	5.387,40	12.790,00	7.790,00	12.790,00	7.790,00		5.000,00	5.000,00	5.000,00		-5.000,00
1.1.1.	010717	2008 I 135	Ramais de Redes Prediais de Drenagem Águas para Equipamentos Municipais	DMIEP			02 07010307	10.239,75	32.070,00	9.070,00	32.070,00	9.070,00		10.000,00	10.000,00	10.000,00		-23.000,00
1.1.1.	010718	2016 A 1	Taxa de Ligação de Saneamento	DMIEP			02 06020305		2.000,00	100,00	2.000,00	100,00		2.000,00	2.000,00	2.000,00		-1.900,00
1.1.1.	010719	2016 I 8	Aquisição de Equipamento Eletromecânico	DMIEP			02 07011002	993,64	10.410,00	10.410,00	10.410,00	10.410,00		2.000,00	2.000,00	2.000,00		
1.1.1.	010720	2016 I 79	Acordo Quadro p/ Instalações de Serviços Municipais	DMIEP			02 07010301		200.000,00	41.000,00	200.000,00	41.000,00		500.000,00	500.000,00	500.000,00		-159.000,00
1.1.1.	010721	2017 I 1	Aquisição/Expropriação de Edifícios	DMIEP			02 07010301	24.000,00	336.000,00	336.000,00	336.000,00	336.000,00		288.000,00	696.000,00			
1.1.1.	0108	2001	Prédios Diversos															
1.1.1.	010804	2014 I 24	Teatro Almeida Sousa - Empreitada	DMIEP			02 07010307		1.000,00	1.000,00	1.000,00	1.000,00						
1.1.1.	010805	2004 I 21	Aquisição/Expropriação de Edifícios	DMAF			02 07010307	150.000,00	10.000,00	116.000,00	10.000,00	116.000,00		100.000,00	40.000,00			106.000,00
1.1.1.	010806	2004 I 22	Aquisição/Expropriação de Terrenos	DMAF			02 070101	279.972,05	27.500,00	4.061.800,00	27.500,00	4.061.800,00		394.200,00	133.000,00			4.034.300,00
1.1.1.	010807	2004 A 18	Materiais para Reparação/Conservação	DMIEP			02 020121	362.953,66	80.470,00	234.370,00	80.470,00	234.370,00		46.500,00	10.000,00	10.000,00		153.900,00
1.1.1.	010808	2004 A 19	Serviços de Reparação/Conservação	DMIEP			02 020203	26.953,02	19.320,00	19.320,00	19.320,00	19.320,00		10.000,00	10.000,00	10.000,00		
1.1.1.	010812	2010 I 1	Constituição de Direito de Superfície sobre o Teatro Almeida e Sousa em Avintes	CM			02 07010307	37.500,00	7.500,00	7.500,00	7.500,00	7.500,00		7.500,00	7.500,00	7.500,00	90.000,00	
1.1.1.	010813	2015 I 2	Junta de Freguesia de Canelas / Fórum Cultural de Cidadania de Canelas	CM			02 07010307		742.010,00	591.010,00	742.010,00	591.010,00						-151.000,00
1.1.1.	010814	2018 I 1	Reabilitação de Edifícios do Núcleo Piscatório da Aguda	DMIEP			02 07010307		167.440,00	1.440,00	167.440,00	1.440,00		141.680,00				-166.000,00
1.1.1.	0109	2001	Funcionamento															

ENTIDADE

MUNICÍPIO DE VILA NOVA DE GAIA

ANO CONTABILÍSTICO: 2018

Período: 2018/01/02 a 2018/12/31

OBJECTIVO / PROGRAMA / PROJECTO / ACÇÃO	IDENTIFICAÇÃO DO PROJ. ACÇÃO	DESCRIÇÃO	RESPONSÁVEL	DATAS		EX	CÓDIGO ORÇAMENTAL	VALOR REALIZADO	2018				ANOS SEGUINTE				MODIFICAÇÕES	
				INICIO	FIM				TOTAL		FINANC. DEFINIDO		FINANCIAMENTO NÃO DEFINIDO	2019	2020	2021		SEGUINTE
									DOT. INICIAL	DOT. CORRIGIDA	DOT. INICIAL	DOT. CORRIGIDA						
A TRANSPORTAR...								7.780.714,17	6.907.350,00	10.824.970,00	6.907.350,00	10.824.970,00	4.975.490,00	4.030.000,00	3.022.500,00	2205000,00	3.917.620,00	
1.1.1.1.	010902	2001 A 12	Consumos de Energia	DMAF			02 020201	16.210.547,97	9.275.330,00	10.088.920,00	9.275.330,00	10.088.920,00						
1.1.1.1.	010903	2001 A 13	Serviços de Manutenção de Equipamentos	DMAF			02 020203	157.136,51	83.880,00	160.380,00	83.880,00	160.380,00						
1.1.1.1.	010904	2005 A 17	Publicidade/Promoção/Divulgação	CM			02 020217	24.311,00	11.000,00	10.000,00	11.000,00	10.000,00						
1.1.1.1.	010905	2016 A 2	Aquisição de Livros/Revistas/Cds Técnicos	DMAF			02 020118		100,00	100,00	100,00	100,00						
1.1.1.1.	010906	2017 A 1	Serviços de Rotariado	DMAF			02 020225	28.089,19	46.280,00	46.280,00	46.280,00	46.280,00						
1.1.1.1.	010907	2017 A 2	Honorários a Peritos Avaliadores da Lista Oficial do Tribunal	DMAF			02 020220	22.316,58	5.000,00	10.000,00	5.000,00	10.000,00						
1.1.1.1.	0110	2001	Participações e Quotas															
1.1.1.1.	011001	2001 A 27	Quotas	CM			02 06020305	477.583,60	239.330,00	239.330,00	239.330,00	239.330,00						
1.1.1.1.	011002	2015 A 4	FAM - nº3 do artº 17º da Lei nº53/2014, de 25 Agt	CM			02 090806	1.628.846,00	814.430,00	610.830,00	814.430,00	610.830,00						
1.1.1.1.	0111	2001	Transferências para Instituições															
1.1.1.1.	011101	2001 A 29	Correntes	CM			02 040701	170.449,06	112.450,00	150.550,00	112.450,00	150.550,00						
1.1.1.1.	011102	2001 A 30	Capital	CM			02 080701	420.890,00	281.570,00	211.570,00	281.570,00	211.570,00						
1.1.1.1.	0112	2001	Diversos															
1.1.1.1.	011201	2011 A 95	Concessão da Exploração das Cantinas/Bares Municipais	CM			02 020225	491.680,82	194.170,00	194.170,00	194.170,00	194.170,00						
1.1.1.1.	0113	2001	Equipamentos Municipais															
1.1.1.1.	011301	2005 I 3	Grandes Reparações/Benef./Adaptações	DMIEP			02 07010307	372.337,34	198.710,00	198.710,00	198.710,00	198.710,00						
1.1.1.1.	011302	2005 A 3	Pequenas Reparações	DMIEP			02 020203	19.350,54	43.030,00	95.030,00	43.030,00	95.030,00						
1.1.1.1.	011303	2005 A 4	Materiais	DMIEP			02 020121	469.847,80	104.610,00	212.610,00	104.610,00	212.610,00						
1.1.1.1.	011305	2006 A 3	Matérias Primas e Subsidiárias	DMIEP			02 020101	124.172,60	100.240,00	141.905,81	100.240,00	141.905,81						
1.1.1.1.	011306	2014 I 4	Criação de Condições de Acessibilidade para Todos	DMIEP			02 07010307	67.004,61	100.000,00	100.000,00	100.000,00	100.000,00						
1.1.1.1.	011307	2015 A 5	Outros Combustíveis e Lubrificantes	CM			02 02010299	500.774,84	677.920,00	710.420,00	677.920,00	710.420,00						
1.1.1.1.	011308	2016 A 3	Elaboração de Medidas de Auto-Protecção	DMIEP			02 020225		25.000,00	100,00	25.000,00	100,00						
1.1.1.1.	011309	2016 I 9	Segurança Contra Incêndio - Beneficiários, Adaptações e Instalação de Equipamentos de Segurança	DMIEP			02 07010301		150.000,00	41.700,00	150.000,00	41.700,00						
1.1.1.1.	0114	2001	Compras e Aprovisionamento															
1.1.1.1.	011401	2007 A 1	Plataforma de Compras Públicas	DMAF			02 020225	8.671,52	5.740,00	7.740,00	5.740,00	7.740,00						
1.1.1.1.	011402	2017 I 2	Equipamento de Transporte e Manuseamento de Carga	DMAF			02 07010602	1.198,39	2.720,00	7.220,00	2.720,00	7.220,00						
1.1.1.1.	011403	2017 A 3	Serviços de Transporte e Mudanças	DMAF			02 020210		1.000,00	100,00	1.000,00	100,00						
1.1.1.1.	011404	2017 A 4	Implementação do Projeto de Reorganização da DCPA	DMAF			02 020220		5.000,00	45.600,00	5.000,00	45.600,00						
1.1.1.1.	0116	2001	Gabinete de Auditoria e Qualidade															
1.1.1.1.	011601	2011 A 6	Auditorias do Sistema de Gestão de Qualidade	DMAF			02 020220	2.837,37	5.060,00	10.060,00	5.060,00	10.060,00						
1.1.1.1.	011602	2017 A 5	Consultadoria, Apoio e Serviços Especializados	DMAF			02 020220	17.269,20	37.270,00	37.270,00	37.270,00	37.270,00						
1.1.1.1.	0117	2001	Orçamento Participativo															
1.1.1.1.	011701	2015 I 3	Obras de Remod./Adaptação/Reparação em Espaços Públicos	CM			02 07010413		5.000,00	50,00	5.000,00	50,00						
1.1.1.1.	011702	2015 I 4	Obras de Remod./Adaptação/Reparação em Jardins e Parques	CM			02 07010405		5.000,00	50,00	5.000,00	50,00						
1.1.1.1.	011703	2016 A 148	Escolas	DMAF			02 04050108	26.038,13	5.000,00	100,00	5.000,00	100,00						
1.1.1.1.	011704	2016 A 149	Serviços Diversos	DMAF			02 020225		1.000,00	100,00	1.000,00	100,00						
1.1.1.1.	02	2001	MÁQUINAS E VIATURAS															
1.1.1.1.	0201	2001	Viaturas e Máquinas															
1.1.1.1.	020101	2012 A 2	Reparação/Manutenção de Viaturas Elétricas	DMIEP			02 020203	3.806,10	1.010,00	1.010,00	1.010,00	1.010,00						
1.1.1.1.	020102	2012 A 3	Reparação/Manutenção de Outras Viaturas	DMIEP			02 020203	128.577,34	43.510,00	55.410,00	43.510,00	55.410,00						

[Handwritten signatures and notes at the bottom of the page]

ENTIDADE

MUNICÍPIO DE VILA NOVA DE GAIA

ANO CONTABILÍSTICO: 2018

Período: 2018/01/02 a 2018/12/31

OBJECTIVO / PROGRAMA / PROJECTO / ACÇÃO	IDENTIFICAÇÃO DO PROJ. ACÇÃO	DESCRIÇÃO	RESPONSÁVEL	DATAS		EX	CÓDIGO ORÇAMENTAL	VALOR REALIZADO	2018				ANOS SEGUINTE				MODIFICAÇÕES	
				INICIO	FIM				TOTAL		FINANC. DEFINIDO		FINANCIAMENTO NÃO DEFINIDO	2019	2020	2021		SEGUINTE
									DOT. INICIAL	DOT. CORRIGIDA	DOT. INICIAL	DOT. CORRIGIDA						
							A TRANSPORTAR...	29.154.450,68	19.487.710,00	24.122.285,81	19.487.710,00	24.122.285,81	19179240,00	18799450,00	17626150,00	16219720,00	4.634.575,81	
1.1.1.1.	020104	2004 A 43	Reparação/Manutenção de Viaturas Volkswagen	DMIEP			02 020203	8.970,55	4.500,00	4.500,00	4.500,00	4.500,00	4.500,00	4.500,00	4.500,00			
1.1.1.1.	020105	2004 A 44	Reparação/Manutenção de Viaturas Man	DMIEP			02 020203	38.321,04	50.600,00	68.200,00	50.600,00	68.200,00	11.500,00	11.500,00	11.500,00		17.600,00	
1.1.1.1.	020106	2004 A 45	Reparação/Manutenção de Viaturas Toyota	DMIEP			02 020203	150.023,72	86.310,00	69.310,00	86.310,00	69.310,00	75.000,00	75.000,00	75.000,00		-17.000,00	
1.1.1.1.	020109	2004 A 48	Reparação/Manutenção de Viaturas Volvo	DMIEP			02 020203	75.224,17	32.900,00	50.100,00	32.900,00	50.100,00	30.000,00	30.000,00	30.000,00		17.200,00	
1.1.1.1.	020110	2004 A 49	Reparação/Manutenção de Viaturas da CBS	DMIEP			02 020203	107.986,06	72.530,00	72.530,00	72.530,00	72.530,00	55.600,00	55.600,00	55.600,00			
1.1.1.1.	020111	2004 A 50	Reparação/Manutenção de Molas e Radiadores	DMIEP			02 020203	7.145,94	7.170,00	9.170,00	7.170,00	9.170,00	5.000,00	5.000,00	5.000,00		2.000,00	
1.1.1.1.	020112	2004 A 51	Aquisição de Pneus	DMIEP			02 020112	102.006,21	67.170,00	58.170,00	67.170,00	58.170,00	80.000,00	80.000,00	80.000,00		-9.000,00	
1.1.1.1.	020113	2004 A 52	Recalçutagem de Pneus	DMIEP			02 020203		1.400,00	100,00	1.400,00	100,00	1.400,00	1.400,00	1.400,00		-1.300,00	
1.1.1.1.	020114	2004 A 53	Tintas e Outros Produtos de Pintura Auto	DMIEP			02 020101	5.138,16	1.050,00	1.050,00	1.050,00	1.050,00	1.000,00	1.000,00	1.000,00			
1.1.1.1.	020115	2004 A 54	Material Auto/Máquinas	DMIEP			02 020121	7.267,53	3.150,00	5.650,00	3.150,00	5.650,00	20.000,00	20.000,00	20.000,00		2.500,00	
1.1.1.1.	020116	2004 A 55	Outras Reparações/Manutenções	DMIEP			02 020203	35.948,77	26.910,00	26.910,00	26.910,00	26.910,00	35.000,00	35.000,00	35.000,00			
1.1.1.1.	020117	2012 A 4	Gasóleo	DMIEP			02 02010202	793.252,08	756.910,00	765.010,00	756.910,00	765.010,00	540.000,00	315.000,00			8.100,00	
1.1.1.1.	020118	2012 A 5	Gasolina	DMIEP			02 02010201	216.181,29	207.710,00	238.010,00	207.710,00	238.010,00	168.000,00	98.000,00			30.300,00	
1.1.1.1.	020119	2012 A 6	Outros Combustíveis e Lubrificantes	DMIEP			02 02010299	540.631,90	433.740,00	50.090,00	433.740,00	50.090,00	450.000,00	450.000,00	450.000,00	450.000,00		-383.650,00
1.1.1.1.	0202	2001	Maquinaria e Equipamento Diverso															
1.1.1.1.	020202	2001 I 35	Aquisição de Máquinas e Equipamento	DMIEP			02 07011002	78.042,69	49.130,00	48.330,00	49.130,00	48.330,00	50.000,00	50.000,00	50.000,00		-800,00	
1.1.1.1.	020204	2004 A 57	Reparação de Máquinas e Equipamentos	DMIEP			02 020203	71.165,13	34.850,00	34.850,00	34.850,00	34.850,00	40.000,00	40.000,00	40.000,00			
1.1.1.1.	020205	2004 A 58	Ferramentas e Utensílios	DMIEP			02 020117	25.737,72	16.540,00	21.540,00	16.540,00	21.540,00	7.500,00	7.500,00	7.500,00		5.000,00	
1.1.1.1.	0203	2001 A 6	Consumíveis (Materias Primas e Subsidiárias)	DMIEP			02 020101	6.191,06	5.000,00	100,00	5.000,00	100,00	5.000,00	5.000,00	5.000,00		-4.900,00	
1.1.1.1.	0204	2001	Acessórios															
1.1.1.1.	020401	2001 A 7	De Viaturas	DMIEP			02 020112	307.216,15	204.680,00	204.680,00	204.680,00	204.680,00	300.000,00	300.000,00	300.000,00			
1.1.1.1.	020402	2001 A 8	Outros Acessórios	DMIEP			02 020114	68.196,85	63.760,00	63.760,00	63.760,00	63.760,00	100.000,00	100.000,00	100.000,00			
1.1.1.1.	0206	2001 A 10	Aquisição de Madeiras e Placas Diversas	DMIEP			02 020101	65.235,23	45.590,00	58.090,00	45.590,00	58.090,00	40.000,00	40.000,00	40.000,00		12.500,00	
1.1.1.1.	04	2001	ASSEMBLEIA MUNICIPAL															
1.1.1.1.	0401	2008 A 2	Livros, Jornais e Publicações Diversas	AM			02 020108		100,00	100,00	100,00	100,00						
1.1.1.1.	0402	2008 A 3	Aquisição de Serviços de Publicações Diversas	AM			02 020220		100,00	100,00	100,00	100,00						
1.1.1.1.	0403	2008 A 4	Consumíveis de Escritório	AM			02 020108		100,00	100,00	100,00	100,00						
1.1.1.1.	0404	2011 A 96	Bens Para Oferta	AM			02 020115		100,00	100,00	100,00	100,00						
1.1.1.1.	0406	2011 A 97	Aquisição de Serviços	AM			02 020225		100,00	100,00	100,00	100,00						
1.1.1.1.	05	2001	ASSUNTOS JURÍDICOS															
1.1.1.1.	0501	2004 A 74	Livros, Revistas e Publicações Técnicas	DAJ			02 020118	269,16	1.650,00	1.650,00	1.650,00	1.650,00	1.500,00					
1.1.1.1.	0502	2004 A 75	Encargos com Processos Judiciais	DAJ			02 06020305	109.671,19	83.870,00	98.870,00	83.870,00	98.870,00	70.000,00				15.000,00	
1.1.1.1.	0504	2001	Indemnizações															
1.1.1.1.	050401	2001 A 28	Correntes	CM			02 06020305	76.430,14	257.410,00	173.860,00	257.410,00	173.860,00	122.600,00	688.800,00	717.600,00	1462500,00	-83.550,00	
1.1.1.1.	050402	2001 A 38	Capital	CM			02 110299	14.104.205,95	506.000,00	522.200,00	506.000,00	522.200,00	385.200,00	2.827.000,00	3.000.000,00	3000000,00	16.200,00	
1.1.1.1.	07	2001	ARQUIVO MUNICIPAL															
1.1.1.1.	0701	2001	Remodelação do Edifício do Tribunal															
1.1.1.1.	070102	2004 I 34	Equipamento e Maquinaria Especifica de Arquivo	DMAF			02 07011002	220,14	63.540,00	63.540,00	63.540,00	63.540,00						
1.1.1.1.	070105	2004 I 36	Aquisição de Software GISA	DMAF			02 070108		500,00	500,00	500,00	500,00						
1.1.1.1.	0702	2004 A 62	Materiais de Conservação e Restauro	DMAF			02 020121	1.987,37	2.000,00	100,00	2.000,00	100,00					-1.900,00	
1.1.1.1.	0703	2004 A 63	Material de Papelaria	DMAF			02 020108	57,14	1.000,00	100,00	1.000,00	100,00	5.000,00	5.000,00	5.000,00		-900,00	
1.1.1.1.	0706	2004 A 66	Serv. de Microfilmagem, Digitalização e Mudança de Documentos	DMAF			02 020225	7.380,00	3.000,00	3.000,00	3.000,00	3.000,00						
1.1.1.1.	0710	2001	Produção de Mostras Documentais															
1.1.1.1.	071001	2008 A 6	Trabalhos Tipográficos, Fotográficos, de Designer e Outros	DMAF			02 020220		4.930,00	4.930,00	4.930,00	4.930,00						
1.1.1.1.	08	2001	INFORMÁTICA															

ENTIDADE

MUNICÍPIO DE VILA NOVA DE GAIA

ANO CONTABILÍSTICO: 2018

Período: 2018/01/02 a 2018/12/31

OBJECTIVO / PROGRAMA / PROJECTO / ACÇÃO	IDENTIFICAÇÃO DO PROJ. ACÇÃO	DESCRIÇÃO	RESPONSÁVEL	DATAS		EX	CÓDIGO ORÇAMENTAL	VALOR REALIZADO	2018				ANOS SEGUINTE				MODIFICAÇÕES	
				INICIO	FIM				TOTAL		FINANC. DEFINIDO		FINANCIAMENTO NÃO DEFINIDO	2019	2020	2021		SEGUINTE
									DOT. INICIAL	DOT. CORRIGIDA	DOT. INICIAL	DOT. CORRIGIDA						
A TRANSPORTAR...								46.164.554,02	22.583.710,00	26.841.685,81	22.583.710,00	26.841.685,81	21783040,00	24044750,00	22660250,00	21132220,00	4.257.975,81	
1.1.1.	0802	2001	Equipamentos e Softwares															
1.1.1.	080201	2004 I 29	Aquisição de Equipamento Informático	DMAF			02 070107	197.729,57	297.550,00	473.950,00	297.550,00	473.950,00	170.000,00				176.400,00	
1.1.1.	080202	2004 I 30	Aquisição de Softwares	DMAF			02 070108	517.731,02	429.210,00	429.710,00	429.210,00	429.710,00	200.000,00	7.400,00			500,00	
1.1.1.	080203	2014 A 4	Componentes e Acessórios	DMAF			02 020114	3.593,05	5.340,00	5.340,00	5.340,00	5.340,00						
1.1.1.	080204	2015 A 6	Consumíveis Informáticos	DMAF			02 020108	50.291,21	8.610,00	16.410,00	8.610,00	16.410,00	26.000,00	26.000,00	22.500,00		7.800,00	
1.1.1.	0803	2001	Manutenção de Softwares e Hardwares															
1.1.1.	080301	2001 A 20	Materiais	DMAF			02 020121	9.171,67	6.250,00	6.250,00	6.250,00	6.250,00						
1.1.1.	080302	2001 A 21	Serviços	DMAF			02 020219	965.582,30	555.390,00	355.390,00	555.390,00	355.390,00	700.000,00	900.000,00	900.000,00	900.000,00	-200.000,00	
1.1.1.	080303	2001 A 22	Reparações e Manutenções	DMAF			02 020203	10.536,82	25.180,00	25.180,00	25.180,00	25.180,00	25.000,00					
1.1.1.	080304	2014 A 5	Outros Serviços	DMAF			02 020225	43.111,50	42.360,00	42.360,00	42.360,00	42.360,00						
1.1.1.	0805	2001	Gabinete de Apoio Informático às Escolas															
1.1.1.	080501	2006 I 2	Equipamento Informático	DMAF			02 070107	245.975,19	88.210,00	105.210,00	88.210,00	105.210,00					17.000,00	
1.1.1.	080502	2006 A 7	Materiais	DMAF			02 020121	472,64	2.000,00	15.500,00	2.000,00	15.500,00					13.500,00	
1.1.1.	080503	2008 A 13	Contrato de Manutenção de Equipamentos Escolares	DMAF			02 020203	218.295,19	312.740,00	122.740,00	312.740,00	122.740,00	140.000,00	140.000,00	140.000,00	140.000,00	-190.000,00	
1.1.1.	0806	2001	PROJETO DE MODERNIZAÇÃO ADMINISTRATIVA															
1.1.1.	080606	2008 A 70	Consultadoria, Apoio e Serviços	DMAF			02 020220	41.727,75	32.000,00	32.000,00	32.000,00	32.000,00	30.000,00					
1.1.1.	0808	2001	Solução de Impressão															
1.1.1.	080801	2017 A 6	Solução de Impressão para Parque Escolar	DMAF			02 020205	10.000,00	100,00	100,00	10.000,00	100,00	75.000,00	75.000,00			-9.900,00	
1.1.1.	0809	2001	PROJETO DA CYBERSEGURANÇA															
1.1.1.	080901	2016 A 6	Aquisição de Serviços	DMAF			02 020220	79.360,00	40.360,00	40.360,00	79.360,00	40.360,00	40.000,00				-39.000,00	
1.1.1.	080902	2016 A 7	Formação	DMAF			02 020215	5.000,00	100,00	100,00	5.000,00	100,00					-4.900,00	
1.1.1.	0810	2017 I 3	WI-FI no Centro Histórico e Centro de Freguesias	CM			02 07010413	75.000,00	100,00	100,00	75.000,00	100,00					-74.900,00	
1.1.1.	0811	2001	METRÓPOLE DIGITAL															
1.1.1.	081101	2017 I 4	Aquisição de Software	CM			02 070108	1.476,00	1.480,00	1.480,00	1.480,00	1.480,00						
1.1.1.	081102	2017 I 5	Aquisição de Hardware	CM			02 070107	10.824,00	31.410,00	31.410,00	31.410,00	31.410,00						
1.1.1.	081103	2017 A 7	Aquisição de Serviços	CM			02 020225	1.850,00	23.450,00	23.450,00	1.850,00	23.450,00						
1.1.1.	0812	2001	WI-FI CENTRO HISTORICO DE V.N.GAIA															
1.1.1.	081201	2018 I 40	Equipamento	CM			02 070107		82.900,00	82.900,00		82.900,00					82.900,00	
1.1.1.	081202	2018 A 54	Componentes/Materiais	CM			02 020121		1.250,00	1.250,00		1.250,00					1.250,00	
1.1.1.	081203	2018 I 41	Software	CM			02 070108		15.500,00	15.500,00		15.500,00					15.500,00	
1.1.1.	081204	2018 A 55	Serviços - Assistência Técnica	CM			02 020219		1.250,00	1.250,00		1.250,00					1.250,00	
1.1.1.	081205	2018 A 56	Outros Serviços	CM			02 020225		23.100,00	23.100,00		23.100,00					23.100,00	
1.1.1.	081206	2018 A 57	Manutenção	CM			02 020203		27.500,00	27.500,00		27.500,00					27.500,00	
1.1.1.	03	2004	RECURSOS HUMANOS															
1.1.1.	0301	2004	Higiene e Saúde															
1.1.1.	030103	2004 A 22	Aquisição Serv. Saúde na Área da Medicina no Trabalho	DP			02 020222	37.125,00	63.190,00	63.190,00	63.190,00	63.190,00	42.750,00	21.380,00				
1.1.1.	030107	2004 A 24	Aquisição de Medicamentos e Produtos Farmacêuticos	DP			02 020109	2.620,86	38.150,00	28.150,00	38.150,00	28.150,00					-10.000,00	
1.1.1.	030108	2004 A 25	Aquisição de Material de Consumo Clínico	DP			02 020111	16.145,49	15.000,00	100,00	15.000,00	100,00					-14.900,00	
1.1.1.	030112	2005 A 8	Fórum de Higiene e Saúde - Trabalhos Especializados	DP			02 020220		1.000,00	100,00	1.000,00	100,00					-900,00	
1.1.1.	030113	2005 A 9	Fórum de Higiene e Saúde - Serviços	DP			02 020225	1.499,90	1.250,00	100,00	1.250,00	100,00					-1.150,00	
1.1.1.	030114	2005 A 10	Fórum de Higiene e Saúde - Outros Consumíveis	DP			02 020121		1.000,00	100,00	1.000,00	100,00					-900,00	
1.1.1.	030116	2007 A 6	Fórum de Higiene e Saúde - Oradores e Moderadores	DP			02 020225		1.000,00	100,00	1.000,00	100,00					-900,00	
1.1.1.	030117	2007 A 7	Equipamento de Segurança - Fardamento e Equipamento de Protecção Individual	DP			02 020107	93.195,59	170.060,00	170.060,00	170.060,00	170.060,00	92.250,00					
1.1.1.	030121	2016 A 8	Aquisição de Fardamento de Pessoal	DMAF			02 020107	3.035,92	5.000,00	7.250,00	5.000,00	7.250,00					2.250,00	

ENTIDADE

MUNICÍPIO DE VILA NOVA DE GAIA

ANO CONTABILÍSTICO: 2018

Período: 2018/01/02 a 2018/12/31

OBJECTIVO / PROGRAMA / PROJECTO / ACÇÃO	IDENTIFICAÇÃO DO PROT. ACÇÃO	DESCRIÇÃO	RESPONSÁVEL	DATAS		EX	CÓDIGO ORÇAMENTAL	VALOR REALIZADO	2018				ANOS SEGUINTE				MODIFICAÇÕES	
				INICIO	FIM				TOTAL		FINANC. DEFINIDO		FINANCIAMENTO NÃO DEFINIDO	2019	2020	2021		SEGUINTE
									DOT. INICIAL	DOT. CORRIGIDA	DOT. INICIAL	DOT. CORRIGIDA						
A TRANSPORTAR...								78.312.825,13	55.788.250,00	56.880.055,81	53.068.760,00	54.407.065,81	2.472.990,00	48346300,00	43672870,00	40969190,00	39712665,00	1.338.305,81
2.3.2.	1101	2017 I 12	Aquisição de Software	DMIS			02 070108		444.710,00	304.710,00	444.710,00	304.710,00		300.000,00	75.000,00			-140.000,00
2.3.2.	1102	2017 I 13	Aquisição de Hardware	DMIS			02 070107		80.600,00	80.600,00	80.600,00	80.600,00						
2.3.2.	1103	2017 A 26	Aquisição de Serviços	DMIS			02 020225		172.620,00	272.620,00	172.620,00	272.620,00		20.000,00				100.000,00
2.3.2.	12	2017	VALOR + SENIOR															
2.3.2.	1201	2017 A 27	Transportes	DMIS			02 020210		1.000,00	1.000,00	150,00	150,00	850,00	95.490,00				
2.3.2.	1202	2017 A 28	Alimentação/Refeições	DMIS			02 020225		1.000,00	1.000,00	150,00	150,00	850,00	95.490,00				
2.3.2.	1203	2017 A 29	Consumíveis e Outros Bens	DMIS			02 020121		1.000,00	1.000,00	150,00	150,00	850,00	95.490,00				
2.3.2.	1204	2017 A 30	Serviços	DMIS			02 020225		1.000,00	1.000,00	150,00	150,00	850,00	95.490,00				
2.3.2.	1205	2017 A 31	Trabalhos Tipográficos	DMIS			02 020220		1.000,00	1.000,00	150,00	150,00	850,00	95.490,00				
2.3.2.	13	2018	PONTES PARA A EMPREGABILIDADE															
2.3.2.	1301	2018 I 7	Plataforma Online "Gaia-Emprego"	CM			02 070108		39.330,00	39.330,00	39.330,00	39.330,00						
2.3.2.	14	2018	TELEASSISTENCIA A IDOSOS															
2.3.2.	1401	2018 A 12	Serviços de Comunicação	DASAB			02 020209		10.000,00	100,00	10.000,00	100,00		10.000,00				-9.900,00
2.3.2.	15	2018	GAIA + INCLUSIVA															
2.3.2.	1501	2018 A 44	Serviços	DMIS			02 020225		6.970,00	6.970,00	6.970,00	6.970,00						
2.3.2.	1502	2018 A 45	Transportes	DMIS			02 020210		11.120,00	11.120,00	11.120,00	11.120,00						
2.3.2.	1503	2018 A 46	Transferências Correntes	DMIS			02 040701		1.000,00	30.000,00	1.000,00	30.000,00						29.000,00
2.3.2.	1504	2018 A 47	Transferências Capital	DMIS			02 060701		1.000,00	120.000,00	1.000,00	120.000,00						119.000,00
2.3.2.	1505	2018 A 48	Alugueres de Instalações	DMIS			02 020204		1.000,00	100,00	1.000,00	100,00						-900,00
2.3.2.	1506	2018 A 49	Alugueres de Bens	DMIS			02 020208		1.000,00	100,00	1.000,00	100,00						-900,00
2.3.2.	1507	2018 A 50	Consumíveis e Outros Bens	DMIS			02 020121		2.000,00	2.100,00	2.000,00	2.100,00						100,00
2.3.2.	1508	2018 A 51	Alimentação/Refeições	DMIS			02 020225		10.000,00	10.000,00	10.000,00	10.000,00						
2.3.2.	1509	2018 A 52	Trabalhos Tipográficos	DMIS			02 020220		1.000,00	100,00	1.000,00	100,00						-900,00
2.4.			Habituação e Serviços Coletivos															
2.4.1.			Habituação															
2.4.1.	01	2018	INTEGRAÇÃO DE IMIGRANTES E COMUNIDADES CIGANAS															
2.4.1.	0101	2018 I 8	Aquisição de Edifício para Realojamento de Comunidade Cigana	CM			02 07010202		219.330,00	219.330,00	32.900,00	32.900,00	186.430,00					
2.4.1.	0102	2018 I 9	Reabilitação de Edifício para Realojamento de Comunidade Cigana	CM			02 07010203		1.873.900,00	1.683.900,00	196.090,00	6.090,00	1.677.810,00	200.000,00				-190.000,00
2.4.2.			Ordenamento do Território															
2.4.2.	07	2009	REQUALIFICAÇÕES URBANÍSTICAS															
2.4.2.	0703	2009 I 23	Requalificação Urbanística de Arruamentos Envolventes à Escarpa da Serra	DMIEP			02 07010413		10.000,00	10.000,00	10.000,00	10.000,00		50.000,00				
2.4.2.	0708	2016 I 29	Consolidação da Escarpa da Serra do Pilar	DMIEP			02 07010413		3.110.000,00	1.810.000,00	3.110.000,00	1.810.000,00		1.296.000,00				-1.300.000,00
2.4.2.	0709	2016 I 30	Reabilitação Urbana do Bairro Serra do Pilar - Remodelação das Infraestruturas Existentes	DMUA			02 07010401		500,00	500,00	500,00	500,00						
2.4.2.	0710	2016 I 31	Reabilitação dos Acessos à Ponte Maria Pia	DMUA			02 07010401		500,00	500,00	500,00	500,00						
2.4.2.	0711	2016 I 32	Requalificação da Rua Manuel Pinto Lima e Largo do Cais de Quebrantões - Oliveira do Douro	DMUA			02 07010401		500,00	500,00	500,00	500,00						
2.4.2.	0712	2016 I 33	Reforço da Protecção da Margem no Estuário do Rio Douro na Zona Envolvente à Capela do Senhor D'Além - Santa Marinha e S. Pedro da Afurada	DMUA			02 07010413		500,00	500,00	500,00	500,00						
2.4.2.	0713	2018 I 10	Passadiço junto ao Largo D. Luis I	DMUA			02 07010401		5.000,00	5.000,00	5.000,00	5.000,00						
2.4.2.	0714	2018 I 11	Garagens Bairro do Cedro	DMUA			02 07010413		5.000,00	5.000,00	5.000,00	5.000,00						
2.4.2.	0715	2018 I 12	Dinamização Urbana do Eixo Avenida da República	DMUA			02 07010401		5.000,00	5.000,00	5.000,00	5.000,00		303.860,00	303.860,00	303.860,00		
2.4.2.	0716	2018 A 13	Elaboração de Projetos de Arquitetura e Especialidades	DMUA			02 020214		5.000,00	12.400,00	5.000,00	12.400,00		100.000,00	200.000,00			7.400,00

[Handwritten signatures and notes in blue ink at the bottom of the page]

ENTIDADE

MUNICÍPIO DE VILA NOVA DE GAIA

ANO CONTABILÍSTICO: 2018

Período: 2018/01/02 a 2018/12/31

OBJECTIVO / PROGRAMA / PROJECTO / ACÇÃO	IDENTIFICAÇÃO DO PROJ. ACÇÃO	DESCRIÇÃO	RESPONSÁVEL	DATAS		EX	CÓDIGO ORÇAMENTAL	VALOR REALIZADO	2018				ANOS SEGUINTE				MODIFICAÇÕES		
				INICIO	FIM				TOTAL		FINANC. DEFINIDO		FINANCIAMENTO NÃO DEFINIDO	2019	2020	2021		SEGUINTE	
									DOT. INICIAL	DOT. CORRIGIDA	DOT. INICIAL	DOT. CORRIGIDA							
							A TRANSPORTAR...	78.312.825,13	61.810.830,00	61.515.535,81	57.222.850,00	57.174.055,81	4.341.480,00	51103610,00	44251730,00	41273050,00	39712665,00	-48.794,19	
2.4.2.	0717	2018 A 14	Execução de Sondagens Geotécnicas	DMUA			02 020220		5.000,00	100,00	5.000,00	100,00		100.000,00	200.000,00			-4.900,00	
2.4.2.	02	2011	ESPAÇO PÚBLICO																
2.4.2.	0201	2011 I 19	Construção/Requalificação do Espaço Público	DMIEP			02 07010413	284.314,80	298.150,00	188.150,00	298.150,00	188.150,00		500.000,00	500.000,00	500.000,00			-110.000,00
2.4.2.	0202	2011 I 20	Mobiliário/Equipamentos Urbanos de Requalificação do Espaço Público	DMIEP			02 07011002	12.843,28	10.000,00	37.000,00	10.000,00	37.000,00		20.000,00	20.000,00	20.000,00			27.000,00
2.4.2.	0206	2011	Parques Infantis																
2.4.2.	020601	2011 I 22	Construção de Parques Infantis	DMIEP			02 07010413	6.436,16	94.430,00	94.430,00	94.430,00	94.430,00		60.000,00	40.000,00	40.000,00			
2.4.2.	020602	2011 I 23	Equipamentos de Parques Infantis	DMIEP			02 07011002	141.694,90	223.240,00	339.240,00	223.240,00	339.240,00		100.000,00	90.000,00	90.000,00			116.000,00
2.4.2.	020603	2011 A 32	Manutenção/Reparação de Parques Infantis	DMIEP			02 020203	7.590,76	28.960,00	28.960,00	28.960,00	28.960,00		25.000,00	25.000,00	25.000,00			
2.4.2.	020604	2011 A 33	Bens para Manutenção de Parques Infantis	DMIEP			02 020121	3.589,31	14.350,00	14.350,00	14.350,00	14.350,00		45.000,00	45.000,00	45.000,00			
2.4.2.	0207	2011	INTERVENÇÕES NAS ZONAS ENVOLVENTES À LINHA FERROVIÁRIA																
2.4.2.	020701	2016 A 59	Estudos, Projetos, Consultadoria e Similares	DMIEP			02 020214		10.000,00	100,00	10.000,00	100,00		20.000,00					-9.900,00
2.4.2.	020702	2016 I 37	Aquisição de Terrenos e Expropriações	DMUA			02 070101		5.000,00	5.000,00	5.000,00	5.000,00		15.000,00					
2.4.2.	020703	2016 I 38	Requalificação do Espaço Público e Acessibilidades	DMUA			02 07010401		500,00	500,00	500,00	500,00		20.000,00					
2.4.2.	06	2011	OPERAÇÕES URBANÍSTICAS/ OBRAS DE URBANIZAÇÃO																
2.4.2.	0601	2011 I 24	Infraestruturas	DMIEP			02 07010413	128.589,54	44.830,00	44.830,00	44.830,00	44.830,00		1.000,00					
2.4.2.	0602	2016 I 39	Obras Coercivas de Urbanização Resultantes do Aacionamento da Caução Destinada a Garantir a Boa e Regular Execução das Obras	DMUA			02 07010413		500,00	500,00	500,00	500,00							
2.4.2.	0604	2016 A 70	Estudo de Reconhecimento Geológico e Análise das Condições de Estabilidade da Escarpa da Arrábida	DMUA			02 020214		25.100,00	100,00	25.100,00	100,00							-25.000,00
2.4.2.	0605	2016 A 71	Implementação de Medidas e Obras Coercivas Resultantes do Estudo e da Análise das Condições de Estabilidade da Escarpa da Arrábida	DMUA			02 020225		500,00	100,00	500,00	100,00							-400,00
2.4.2.	0606	2016 A 72	Obras de Demolição Coercivas em Edifícios Ilegais/Clandestinos	DMUA			02 020225		50.000,00	100,00	50.000,00	100,00		200.000,00					-49.900,00
2.4.2.	0607	2018 I 13	Loteamento Wilson - Construção de Passeios e Remodelação de Arruamentos	DMUA			02 07010401		25.000,00	25.000,00	25.000,00	25.000,00		208.370,00					
2.4.2.	09	2011	GAIURB-URBANISMO E HABITAÇÃO, EEM																
2.4.2.	0901	2011 A 36	Transferências Correntes	CM			02 05010101	6.623.300,00	2.400.000,00	4.031.800,00	2.400.000,00	4.031.800,00		2.400.000,00					1.631.800,00
2.4.2.	0904	2015 A 24	Serviços Especializados	CM			02 020220		28.010,00	601.180,00	28.010,00	601.180,00		43.510,00	43.510,00	21.800,00			573.170,00
2.4.2.	0905	2014 I 15	Empreitada de Reabilitação dos Edifícios de Vila D'Este - 2ª Fase - Projeto ELENA	DMIEP			02 07010307		500,00	500,00	500,00	500,00							
2.4.2.	0906	2016 I 77	Reabilitação e Manutenção de Edifícios e Equipamentos	CM			02 07010203	844.261,78	3.429.600,00	2.559.600,00	2.887.920,00	2.017.920,00	541.680,00	938.530,00	624.930,00	102.920,00			-870.000,00
2.4.2.	06	2016	FISCALIZAÇÃO E CONTRAORDENAÇÕES																
2.4.2.	0601	2016 A 49	Pareceres e Peritagens Técnicas	DMUA			02 020214		32.140,00	32.140,00	32.140,00	32.140,00		30.000,00	30.000,00	30.000,00			
2.4.2.	0602	2016 A 50	Demolições no Âmbito de Vistorias Administrativas	DMUA			02 020225		50.000,00	100,00	50.000,00	100,00		250.000,00	250.000,00	250.000,00			-49.900,00
2.4.2.	0603	2016 A 51	Reparações/Beneficiações no Âmbito de Vistorias Administrativas	DMUA			02 020225		85.000,00	75.000,00	85.000,00	75.000,00		250.000,00	250.000,00	25.000,00			-10.000,00
2.4.2.	0604	2016 A 52	Materiais para Reparações/Benfeitorias no Âmbito de Vistorias Administrativas	DMUA			02 020101		15.000,00	100,00	15.000,00	100,00		125.000,00	125.000,00	100.000,00			-14.900,00
2.4.2.	0605	2016 A 53	Serviços Diversos no Âmbito das Vistorias Administrativas	DMUA			02 020225		2.500,00	100,00	2.500,00	100,00		10.000,00	10.000,00	10.000,00			-2.400,00

ENTIDADE		MODIFICAÇÕES ÀS GRANDES OPÇÕES DO PLANO													Página : 15		
MUNICÍPIO DE VILA NOVA DE GAIA		ANO CONTABILÍSTICO: 2018															
		Período: 2018/01/02 a 2018/12/31															
OBJECTIVO / PROGRAMA / PROJECTO / ACÇÃO	IDENTIFICAÇÃO DO PROJ. ACÇÃO	DESCRIÇÃO	RESPONSÁVEL	DATAS		CÓDIGO ORÇAMENTAL	VALOR REALIZADO	2018				ANOS SEQUINTE				MODIFICAÇÕES	
				INICIO	FIM			TOTAL		FINANC. DEFINIDO		FINANCIAMENTO NÃO DEFINIDO	2019	2020	2021		SEQUINTE
								DOT. INICIAL	DOT. CORRIGIDA	DOT. INICIAL	DOT. CORRIGIDA						
A TRANSPORTAR...							86.365.445,66	68.689.140,00	69.594.515,81	63.559.480,00	64.711.355,81	4.883.160,00	56465020,00	46505170,00	42532770,00	39712665,00	1.151.875,81
2.4.2.	0606	2017 I 14	Aquisição de Máquinas Fotográficas	PM		02 070109		500,00	500,00	500,00	500,00						
2.4.2.	0607	2017 I 15	Aquisição de Scanner	PM		02 070109		350,00	350,00	350,00	350,00						
2.4.2.	0608	2017 I 16	Aquisição de Software para Gestão de Contraordenações	PM		02 070108		10.000,00	10.000,00	10.000,00	10.000,00						
2.4.2.	0609	2017 A 32	Obras Coercivas em Edifícios Necessárias à Correção de Más Condições de Segurança e/ou Salubridade	PM		02 020225	102.482,92	50.000,00	100,00	50.000,00	100,00		160.000,00	160.000,00	160.000,00		-49.900,00
2.4.2.	0610	2018 A 15	Serviços para Execução Coerciva para Limpeza de Terrenos	DFC		02 020225		100.000,00	100,00	100.000,00	100,00		100.000,00	100.000,00	100.000,00		-99.900,00
2.4.2.	07	2016	REQUALIFICAÇÕES PAISAGÍSTICAS VÁRIAS														
2.4.2.	0701	2016 A 54	Projetos	DMUA		02 020214		100,00	100,00	100,00	100,00						
2.4.2.	0702	2016 I 26	Empreitadas	DMUA		02 07010413		100,00	100,00	100,00	100,00						
2.4.2.	08	2016	REQUALIFICAÇÃO URBANA ENTRE A PONTE LUÍZ I E O LARGO DA CRUZ														
2.4.2.	0801	2016 I 27	Construção	DMUA		02 07010413		92.540,00	92.540,00	11.450,00	11.450,00	61.090,00	2.870,00				
2.4.2.	09	2016	REQUALIFICAÇÃO DOS PILARES DA PONTE S. JOÃO														
2.4.2.	0901	2016 A 150	Construção	DMUA		02 020225		100,00	100,00	100,00	100,00						
2.4.2.	0902	2016 A 56	Intervenções Artísticas	DMUA		02 020225		100,00	100,00	100,00	100,00						
2.4.2.	0903	2016 A 57	Roteiro Cultural	DMUA		02 020225		100,00	100,00	100,00	100,00						
2.4.2.	10	2016	MUSEU DAS PONTES														
2.4.2.	1001	2016 I 34	Reabilitação de Edifício	DMUA		02 07010307		100,00	100,00	100,00	100,00						
2.4.2.	1002	2016 I 35	Aquisição de Equipamentos	DMUA		02 070109		100,00	100,00	100,00	100,00						
2.4.2.	1003	2016 A 58	Aquisição de Serviços	DMUA		02 020225		100,00	100,00	100,00	100,00						
2.4.2.	11	2016	DIVISÃO DE PROJETOS ESTRUTURANTES - OUTRAS AÇÕES														
2.4.2.	1101	2016 I 36	Execução de Obras de Urbanização na Travessa da Carreira Funda e no Arruamento Projetado - Gulpilhares Valadares (Unidade de Execução da Área Envolvente ao Novo Campo de Jogos de Valadares)	DMUA		02 07010413		1.000,00	1.000,00	1.000,00	1.000,00		200.000,00				
2.4.2.	12	2016	VIVER A REABILITAÇÃO EM GAIA														
2.4.2.	1201	2016 A 60	Alimentação/Refeições	DMUA		02 020225	1.120,72	2.390,00	3.690,00	2.390,00	3.690,00						1.300,00
2.4.2.	1202	2016 A 61	Trabalhos Tipográficos	DMUA		02 020220		500,00	1.500,00	500,00	1.500,00						1.000,00
2.4.2.	1203	2016 A 62	Consumíveis e Outros Bens	DMUA		02 020121		500,00	100,00	500,00	100,00						-400,00
2.4.2.	1204	2016 A 63	Alugueres de Equipamentos	DMUA		02 020208	2.078,70	2.100,00	2.100,00	2.100,00	2.100,00						
2.4.2.	1205	2016 A 64	Prémios - Instituições	DMUA		02 040701		500,00	100,00	500,00	100,00						-400,00
2.4.2.	1206	2016 A 65	Prémios - Particulares	DMUA		02 040802		500,00	100,00	500,00	100,00						-400,00
2.4.2.	1207	2016 A 66	Prémios - Aquisição de Bens	DMUA		02 020115		500,00	100,00	500,00	100,00						-400,00
2.4.2.	1208	2016 A 67	Promoção/Divulgação	DMUA		02 020217	4.971,05	1.000,00	11.000,00	1.000,00	11.000,00						10.000,00
2.4.2.	1209	2016 A 68	Serviços Diversos	DMUA		02 020225	200,00	500,00	500,00	500,00	500,00						
2.4.2.	13	2017	TOPOGRAFIA														
2.4.2.	1301	2017 A 33	Consumíveis e Outros Bens	DMUA		02 020121		500,00	100,00	500,00	100,00						-400,00
2.4.2.	1302	2017 I 17	Aquisição de Equipamentos	DMU		02 070109		1.000,00	1.000,00	1.000,00	1.000,00						
2.4.2.	1303	2017 A 34	Manutenção e Reparação de Equipamentos	DMUA		02 020203		1.250,00	100,00	1.250,00	100,00						-1.150,00
2.4.2.	1304	2017 A 35	Ferramentas e Utensílios	DMUA		02 020117		500,00	100,00	500,00	100,00						-400,00
2.4.2.	14	2017	Plano Estratégico de Desenvolvimento Urbano - PEDU														
2.4.2.	1401	2017 I 18	Dotação de Ligações Mecânicas no Centro Histórico e Carvalhos	CM		02 07010413		4.446.200,00	4.446.200,00	5.000,00	5.000,00	4.441.200,00	261.250,00	261.250,00	261.250,00		
2.4.2.	1402	2017 I 19	Implementação de Corredores BUS em Solução Prê Metro	DMIEP		02 07010401		1.305.500,00	1.305.500,00	5.000,00	5.000,00	1.300.500,00	1.530.000,00	1.530.000,00			

ENTIDADE

MUNICÍPIO DE VILA NOVA DE GAIA

ANO CONTABILÍSTICO: 2018

Periodo: 2018/01/02 a 2018/12/31

OBJECTIVO / PROGRAMA / PROJECTO / ACÇÃO	IDENTIFICAÇÃO DO PROJ. ACÇÃO	DESCRICÃO	RESPONSÁVEL	DATAS		EX	CÓDIGO ORÇAMENTAL	VALOR REALIZADO	2018				ANOS SEGUINTE				MODIFICAÇÕES	
				INICIO	FIM				TOTAL		FINANC. DEFINIDO		FINANCIAMENTO NÃO DEFINIDO	2019	2020	2021		SEGUINTE
									DOT. INICAL	DOT. CORRIGIDA	DOT. INICIAL	DOT. CORRIGIDA						
A TRANSPORTAR...								86.476.299,05	74.707.770,00	75.472.095,81	63.755.320,00	64.766.145,81	10.705.950,00	56729790,00	48567020,00	43064620,00	39712665,00	1.010.825,81
2.4.2.	1403	2017 I 20	Requalificação de Vias para Promoção do Uso Pedonal em Percursos de Proximidade e do Quotidiano	DMIEP			02 07010401		1.729.960,00	1.729.960,00	50.000,00	50.000,00	1.679.960,00	150.000,00				
2.4.2.	1404	2017 I 21	Reabilitação do Jardim do Morro e Dinamização Urbana do Eixo Av. República/Álvares Cabral (1ª Fase)	DMIEP			02 07010413	158.792,19	898.280,00	880,00	50.880,00	880,00		50.850,00	49.850,00			-50.000,00
2.4.2.	1405	2017 I 22	Reabilitação de Edifícios no Núcleo Central dos Carvalhos	CM			02 07010307		1.000,00	1.000,00	1.000,00	1.000,00						
2.4.2.	1406	2017 I 23	Intervenção Integrada de Quebrantões	DMIEP			02 07010413		536.080,00	536.080,00	10.000,00	10.000,00	526.080,00	80.000,00				
2.4.2.	1407	2017 I 24	Intervenção Integrada do Castelo de Gaia	DMIEP			02 07010413		1.817.700,00	1.817.700,00	10.000,00	10.000,00	1.807.700,00	300.000,00				
2.4.2.	1408	2017	Gestão e Animação Urbanas dos Territórios de Intervenção															
2.4.2.	140801	2017 A 36	Trabalhos Especializados	DMUA			02 020220		5.000,00	62.000,00	5.000,00	62.000,00		63.000,00				57.000,00
2.4.2.	140802	2017 A 37	Serviços	DMUA			02 020225		5.000,00	31.000,00	5.000,00	31.000,00		63.000,00				26.000,00
2.4.2.	140803	2017 A 38	Publicidade	DMUA			02 020217		5.000,00	100,00	5.000,00	100,00		63.000,00				-4.900,00
2.4.2.	140804	2017 I 25	Software	DMIEP			02 070108		5.000,00	5.000,00	5.000,00	5.000,00		63.000,00				
2.4.2.	1409	2017	Promoção da Atividade Económica nos Territórios de Intervenção															
2.4.2.	140901	2017 A 39	Trabalhos Especializados	DMUA			02 020220		6.180,00	100,00	6.180,00	100,00		16.180,00	11.180,00			-6.080,00
2.4.2.	140902	2017 A 40	Serviços	DMUA			02 020225		6.180,00	100,00	6.180,00	100,00		16.180,00	11.180,00			-6.080,00
2.4.2.	140903	2017 A 41	Publicidade	DMUA			02 020217		6.180,00	100,00	6.180,00	100,00		16.180,00	11.180,00			-6.080,00
2.4.2.	140904	2017 I 26	Software	CM			02 070108		6.180,00	6.180,00	6.180,00	6.180,00		16.180,00	11.180,00			
2.4.2.	1410	2018 I 14	Reabilitação do Jardim do Morro e Dinamização Urbana do Eixo Av. República/Álvares Cabral (2ª Fase)	DMUA			02 07010413		112.120,00	112.120,00	4.000,00	4.000,00	108.120,00	96.000,00	90.000,00			
2.4.2.	1411	2018 I 15	Reabilitação do Jardim do Morro - Reutilização de Terreno Livre na Escarpa da Serra do Pilar, Introdução de Passadico de Ligação à Ponte Maria Pia e Renaturalização da Escarpa	DMUA			02 07010413		482.330,00	482.330,00	24.620,00	24.620,00	457.710,00	56.160,00				
2.4.2.	1412	2017	Edifícios na Plataforma Cidade (inclui Centro Histórico)															
2.4.2.	141201	2018 I 16	Aquisição de Edifícios	DMUA			02 07010307		213.000,00	213.000,00	31.950,00	31.950,00	181.050,00					
2.4.2.	141202	2018 I 17	Reabilitação de Edifícios	DMUA			02 07010307		751.330,00	151.330,00	603.410,00	3.410,00	147.920,00	174.020,00	174.020,00			-600.000,00
2.4.2.	141203	2018 A 16	Serviços	DMUA			02 020220					15.550,00						15.550,00
2.4.2.	141203	2018 A 16	Serviços				02 020225		30.300,00	41.300,00	4.550,00		25.750,00					-4.550,00
2.4.2.	1413	2017	Núcleo Histórico Ribeirinho do Espinhaço em Avintes															
2.4.2.	141301	2018 I 18	Aquisição de Habitações	DMUA			02 07010202					70.000,00		100.000,00				70.000,00
2.4.2.	141301	2018 I 18	Aquisição de Habitações				02 07010413		37.030,00	97.030,00	10.000,00		27.030,00					-10.000,00
2.4.2.	141302	2018 I 19	Reabilitação e Reparação de Habitações	DMUA			02 07010203					500,00		37.700,00				500,00
2.4.2.	141302	2018 I 19	Reabilitação e Reparação de Habitações				02 07010413		280.300,00	270.800,00	10.000,00		270.300,00					-10.000,00
2.4.2.	141303	2018 I 20	Espaço Público e Infraestruturas	DMUA			02 07010401		159.170,00	153.670,00	6.000,00	500,00	153.170,00	21.030,00				-5.500,00
2.4.2.	1414	2017	Núcleo Histórico do Esteiro em Avintes															
2.4.2.	141401	2018 I 21	Aquisição de Habitações	DMUA			02 07010202					275.400,00		100.000,00				275.400,00
2.4.2.	141401	2018 I 21	Aquisição de Habitações				02 07010413		64.060,00	329.460,00	10.000,00		54.060,00					-10.000,00
2.4.2.	141402	2018 I 22	Reabilitação e Reparação de Habitações	DMUA			02 07010203					500,00		85.400,00				500,00
2.4.2.	141402	2018 I 22	Reabilitação e Reparação de Habitações				02 07010413		550.600,00	541.100,00	10.000,00		540.600,00					-10.000,00
2.4.2.	141403	2018 I 23	Espaço Público e Infraestruturas	DMUA			02 07010401		370.400,00	360.900,00	10.000,00	500,00	360.400,00	10.000,00				-9.500,00
2.4.2.	1415	2017	Núcleo Histórico de Arnelas															
2.4.2.	141501	2018 I 24	Aquisição de Habitações	DMUA			02 07010202					10.400,00		100.000,00				10.400,00
2.4.2.	141501	2018 I 24	Aquisição de Habitações				02 07010413		37.030,00	37.430,00	10.000,00		27.030,00					-10.000,00
2.4.2.	141502	2018 I 25	Reabilitação e Reparação de Habitações	DMUA			02 07010203					500,00		37.700,00				500,00
2.4.2.	141502	2018 I 25	Reabilitação e Reparação de Habitações				02 07010413		280.300,00	270.800,00	10.000,00		270.300,00					-10.000,00
2.4.2.	141503	2018 I 26	Espaço Público e Infraestruturas	DMUA			02 07010401		685.750,00	676.250,00	10.000,00	500,00	675.750,00	109.250,00				-9.500,00

ENTIDADE

MUNICÍPIO DE VILA NOVA DE GAIA

ANO CONTABILÍSTICO: 2018

Período: 2018/01/02 a 2018/12/31

OBJECTIVO / PROGRAMA / PROJECTO / ACÇÃO	IDENTIFICAÇÃO DO PROJ. ACÇÃO	DESCRIÇÃO	RESPONSÁVEL	DATAS		CÓDIGO ORÇAMENTAL	VALOR REALIZADO	2018				ANOS SEGUINTE				MODIFICAÇÕES	
				INICIO	FIM			TOTAL		FINANC. DEFINIDO		FINANCIAMENTO NÃO DEFINIDO	2019	2020	2021		SEGUINTE
								DOT. INICAL	DOT. CORRIGIDA	DOT. INICIAL	DOT. CORRIGIDA						
A TRANSPORTAR...							86.635.091,24	83.789.230,00	83.399.815,81	64.676.450,00	65.380.935,81	18.018.880,00	60554570,00	48925610,00	43064620,00	39712665,00	704.485,81
2.4.4.	02	2011															
2.4.4.	0201	2011 A 39	CM			02 05010101	1.225.000,00	300.000,00	300.000,00	300.000,00	300.000,00		4.500.000,00				
2.4.5.	02	2001															
2.4.5.	0202	2004 I 56	DMUA			02 07011001	47.555,61	34.420,00	34.420,00	34.420,00	34.420,00		70.000,00	70.000,00			
2.4.5.	04	2001															
2.4.5.	0403	2001 A 171	DMUA			02 020225	34.661,73	32.710,00	92.710,00	32.710,00	92.710,00		25.000,00	25.000,00		60.000,00	
2.4.5.	0404	2004 A 107	DMUA			02 020202	32.753,86	58.880,00	58.880,00	58.880,00	58.880,00		50.000,00	50.000,00			
2.4.5.	0407	2006 A 42	DMUA			02 020203	43.841,12	90.630,00	60.630,00	90.630,00	60.630,00		70.000,00	70.000,00		-30.000,00	
2.4.5.	0408	2009 A 34	DMUA			0 02 020202	1.008.834,40	589.320,00	589.320,00	589.320,00	589.320,00		430.210,00	430.210,00	430.210,00	469.570,00	
2.4.5.	0409	2011 A 41	DMUA			02 020225	34.910,22	41.300,00	41.300,00	41.300,00	41.300,00		35.000,00	35.000,00			
2.4.5.	05	2004															
2.4.5.	0501	2004 A 109	DMUA			02 020104	19.983,88	12.200,00	12.200,00	12.200,00	12.200,00		10.000,00	10.000,00			
2.4.5.	0504	2004 A 112	DMUA			02 020114	14.471,26	11.150,00	11.150,00	11.150,00	11.150,00		10.000,00	10.000,00			
2.4.5.	08	2015															
2.4.5.	0801	2015 I 14	DMUA			02 07010602		10.000,00	10.000,00	10.000,00	10.000,00		60.000,00	60.000,00			
2.4.5.	09	2017 I 27	DMUA			02 07010413		5.000,00	5.000,00	5.000,00	5.000,00						
2.4.6.	01	2001															
2.4.6.	0101	2001															
2.4.6.	010103	2004 I 68	DMUA			02 07011002	4.350,88	3.000,00	3.000,00	3.000,00	3.000,00		15.000,00	15.000,00			
2.4.6.	0102	2001															
2.4.6.	010203	2004 A 118	DMUA			02 020121	24.409,09	22.300,00	25.400,00	22.300,00	25.400,00		20.000,00	25.000,00		3.100,00	
2.4.6.	010206	2004 A 172	DMUA			02 020109	14.176,03	12.660,00	12.660,00	12.660,00	12.660,00		12.000,00	15.000,00			
2.4.6.	010207	2014 A 16	DMUA			02 020121	870,49	2.090,00	2.090,00	2.090,00	2.090,00		3.000,00	3.000,00			
2.4.6.	010209	2010 A 42	DMUA			02 020121	2.173,00	2.380,00	2.380,00	2.380,00	2.380,00		1.500,00	2.000,00			
2.4.6.	010210	2010 A 43	DMUA			02 020111	8.682,76	5.450,00	5.450,00	5.450,00	5.450,00		5.000,00	5.000,00			
2.4.6.	010215	2011 A 42	DMUA			02 020225		500,00	100,00	500,00	100,00					-400,00	
2.4.6.	010216	2016 A 73	DMUA			02 020202		1.000,00	100,00	1.000,00	100,00		5.000,00			-900,00	
2.4.6.	010217	2017 A 42	DMUA			02 020220		10.000,00	17.400,00	10.000,00	17.400,00		22.500,00	10.000,00		7.400,00	
2.4.6.	010218	2017 I 28	DMIEP			02 07010413		340.010,00	369.510,00	340.010,00	369.510,00		300.000,00	50.000,00		29.500,00	
2.4.6.	02	2001															
2.4.6.	0201	2014 A 31	DMUA			02 08050102		100,00	100,00	100,00	100,00						
2.4.6.	0202	2001															
2.4.6.	020207	2017 A 44	CM			02 08050102	25.000,00	45.000,00	45.000,00	45.000,00	45.000,00						
2.4.6.	020208	2017 A 45	CM			02 08050102	50.000,00	50.000,00	50.000,00	50.000,00	50.000,00						

ENTIDADE

MUNICÍPIO DE VILA NOVA DE GAIA

ANO CONTABILÍSTICO: 2018

Período: 2018/01/02 a 2018/12/31

OBJECTIVO / PROGRAMA / PROJECTO / ACÇÃO	IDENTIFICAÇÃO DO PROJ. ACÇÃO	DESCRICÃO	RESPONSÁVEL	DATAS		EX	CÓDIGO ORÇAMENTAL	VALOR REALIZADO	2018				ANOS SEGUINTE				MODIFICAÇÕES	
				INICIO	FIM				TOTAL		FINANC. DEFINIDO		FINANCIAMENTO NÃO DEFINIDO	2019	2020	2021		SEGUINTE
									DOT. INICAL	DOT. CORRIGIDA	DOT. INICIAL	DOT. CORRIGIDA						
A TRANSPORTAR...								90.912.571,08	87.736.360,00	87.516.145,81	68.623.580,00	69.497.265,81	18.018.880,00	68247110,00	51495470,00	44149130,00	40830235,00	873.685,81
2.4.6.	03050405	2015 I 23	Software	DMUA			02 070108		500,00	500,00	500,00	500,00						
2.4.6.	030505	2001	Construção e Reabilitação de Espaços Diversos															
2.4.6.	03050501	2015 A 46	Estudos e Projetos	DMUA			02 020214		500,00	100,00	500,00	100,00						
2.4.6.	03050502	2015 I 24	Construções/Adaptações/Grandes Reparções	DMIEP			02 07010405	12.666,41	10.590,00	10.590,00	10.590,00	10.590,00	10.000,00					-400,00
2.4.6.	030506	2016 I 43	Construção de Cercado para Lince-Ibérico no Parque Biológico	DMUA			02 07010405		1.000,00	1.000,00	1.000,00	1.000,00	50.000,00					
2.4.6.	030507	2016 I 44	Expropriação/Aquisição de Terrenos para Construção do Parque Urbano de S. Paio	DMUA			02 070101		1.000,00	1.000,00	1.000,00	1.000,00	90.000,00					
2.4.6.	030508	2016 A 75	Candidatura ao PDR 2020 para Limpeza e Reflorestação dos Terrenos Adquiridos com a Campanha de Sequestro de Carbono, Criando um Sumidouro Local de Carbono	DMUA			02 020220		1.000,00	100,00	1.000,00	100,00	1.000,00	1.000,00	1.000,00			-900,00
2.4.6.	030509	2016 I 45	Construção do Centro de Recuperação de Fauna Selvagem	DMUA			02 07010307		1.000,00	1.000,00	1.000,00	1.000,00	1.000,00	1.000,00	1.000,00			
2.4.6.	030510	2001	Projeto LIFE															
2.4.6.	03051001	2018 A 22	Serviços	DAPU			02 020225		1.250,00	100,00	1.250,00	100,00	1.250,00	3.750,00				-1.150,00
2.4.6.	03051002	2018 A 23	Promoção/Divulgação	DAPU			02 020217		1.250,00	100,00	1.250,00	100,00	1.250,00	3.750,00				-1.150,00
2.4.6.	03051003	2018 A 24	Alimentação/Refeições	DAPU			02 020105		1.250,00	100,00	1.250,00	100,00	1.250,00	3.750,00				-1.150,00
2.4.6.	03051004	2018 A 25	Deslocações	DAPU			02 020211		1.250,00	800,00	1.250,00	800,00	1.250,00	3.750,00				-450,00
2.4.6.	0309	2009 I 28	Ramais de Abastecimento de Água para Rega	DMUA			02 07010407	3.354,63	5.890,00	5.890,00	5.890,00	5.890,00	12.000,00	12.000,00				
2.4.6.	0310	2016 I 40	Requalificação, Ampliação Infraestruturas Verdes Urbanas (Rede de Parques e Bosques Urbanos de Gaia Inclui a Construção Parque do Vale de S. Paio (Canidelo) e do Parque da Quinta do Baldaia (Avintes), a Recuperação do Jardim Candal e Jardim do Morro	DMUA			02 07010405		514.290,00	514.290,00	514.290,00	514.290,00	514.290,00	200.000,00				
2.4.6.	0311	2016 I 41	Recuperação e Abertura ao Público, em Parceria com a Universidade do Porto, dos Jardins do Instituto Geofísico da Serra do Pilar	DMUA			02 07010405		20.000,00	20.000,00	20.000,00	20.000,00	30.000,00	10.000,00				
2.4.6.	0312	2016 I 42	Recuperação do Telhado da Capela da Quinta das Devesas	DMUA			02 07010307		5.000,00	5.000,00	5.000,00	5.000,00	10.000,00					
2.4.6.	0313	2016 A 74	Musealização do Sítio Arqueológico do Castelo, no Parque de Crestuma - Consumíveis e Outros Bens	DMUA			02 020121		500,00	100,00	500,00	100,00						-400,00
2.4.6.	14	2001	AMBIENTE															
2.4.6.	1402	2001	LABORATÓRIO DE ACÚSTICA															
2.4.6.	140201	2012 I 10	Equipamento	DMUA			02 07011002	356,70	1.000,00	1.000,00	1.000,00	1.000,00						
2.4.6.	140202	2012 I 11	Software	DMUA			02 070108		250,00	250,00	250,00	250,00						
2.4.6.	140203	2012 A 30	Manutenção/Reparação de Equipamentos	DMUA			02 020203	4.920,37	3.430,00	3.430,00	3.430,00	3.430,00	2.500,00	3.100,00	2.600,00			
2.4.6.	140204	2012 A 31	Serviços	DMUA			02 020225	6.671,58	6.380,00	6.380,00	6.380,00	6.380,00	5.000,00	5.000,00	5.000,00			2.000,00
2.4.6.	1437	2001	Candidaturas Diversas															
2.4.6.	143701	2008 A 31	Ecoescolas	DMUA			02 020225	6.300,00	11.860,00	11.860,00	11.860,00	11.860,00	5.000,00	5.000,00	5.000,00			
2.4.6.	143702	2008 A 32	Eco XXI	DMUA			02 020225	960,00	2.160,00	2.160,00	2.160,00	2.160,00	1.200,00	1.200,00	1.200,00			
2.4.6.	143703	2015 A 47	Projeto Agenda XXI	DMUA			02 020225		500,00	100,00	500,00	100,00						-400,00
2.4.6.	1438	2018 A 26	Concessão da Gestão da Rede Municipal de Óleos Alimentares Usados	DAPU			02 020225		1.000,00	100,00	1.000,00	100,00	7.000,00	7.000,00	7.000,00			-900,00
2.4.6.	08	2008	REQUALIFICAÇÃO DA MARGINAL ATLÁNTICA - LITORAL DE SALGUEIROS															

ENTIDADE		MODIFICAÇÕES ÀS GRANDES OPÇÕES DO PLANO													Página : 20			
MUNICÍPIO DE VILA NOVA DE GAIA		ANO CONTABILÍSTICO: 2018																
		Período: 2018/01/02 a 2018/12/31																
OBJECTIVO / PROGRAMA / PROJECTO / ACÇÃO	IDENTIFICAÇÃO DO PROJ. ACÇÃO	DESCRIÇÃO	RESPONSÁVEL	DATAS		EX	CÓDIGO ORÇAMENTAL	VALOR REALIZADO	2018				ANOS SEGUINTE				MODIFICAÇÕES	
				INICIO	FIM				TOTAL		FINANC. DEFINIDO		FINANCIAMENTO NÃO DEFINIDO	2019	2020	2021		SEGUINTE
									DOT. INICIAL	DOT. CORRIGIDA	DOT. INICIAL	DOT. CORRIGIDA						
A TRANSPORTAR...								90.947.800,77	88.329.210,00	88.104.095,81	69.216.430,00	70.085.215,81	18.018.880,00	68991100,00	51755770,00	44169930,00	40830235,00	868.785,81
2.4.6.	0801	2008 I 122	Aquisição/Expropriação de Terrenos	DMUA			02 070101	16.543,81	5.000,00	5.000,00	5.000,00	5.000,00						
2.4.6.	0802	2008 I 123	Aquisição/Expropriação de Edifícios	DMUA			02 07010307		14.000,00	14.000,00	14.000,00	14.000,00						
2.4.6.	0804	2012 I 12	Arruamento de Ligação à Marginal Atlântica- Litoral de Salgueiros	DMUA			02 07010413		1.000,00	1,000,00	1,000,00	1,000,00		50.000,00				
2.4.6.	11	2008	INTERVENÇÕES DE DESPESA ATIVA DO LITORAL DE V.N.GAIA															
2.4.6.	1101	2014 A 42	Assessoria, Gestão e Acompanhamento das Ações	DMUA			02 020220		500,00	100,00	500,00	100,00						-400,00
2.4.6.	1102	2014 I 32	Implementação de Sistema de Protecção Dunar: Construção de Regeneradores Dunares e reforço do Sistema de Consolidação Dunar	DMUA			02 07010413		500,00	500,00	500,00	500,00						
2.4.6.	1103	2014 I 33	Reforço da Protecção Costeira, entre a Praia da Granja e a Foz da Ribeira da Granja e entre a Foz da Ribeira de Valadares e a Escola EB1 de Valadares	DMUA			02 07010413		500,00	500,00	500,00	500,00						
2.4.6.	1104	2014 I 34	Alimentação Artificial das Praias de Salgueiros, Valadares e da Zona a Sul da Ribeira da Aguda	DMUA			02 07010413		500,00	500,00	500,00	500,00						
2.4.6.	1105	2014 I 35	Reforço da Protecção da Margem do Estuário do Douro: Lugar entre Quintas, Freg. Oliveira Douro, Zona Envolvente à Capela do Sr. do Além, Freg. St. Marinha e S.Pedro Afurada, e Zona Envolvente do Cais de S. Nicolau, Freg. St. Marinha e S.Pedro Afurada	DMUA			02 07010413		500,00	500,00	500,00	500,00						
2.4.6.	1106	2018 I 28	Alimentação Artificial das Praias a Sul da Ribeira do Ralo, Lavadores e Dunas Mar	CM			02 07010413		131.590,00	152.900,00	17.900,00	152.900,00						135.000,00
2.4.6.	1107	2018 I 29	Reforço e Reajustamento do Sistema de Consolidação Dunar de Vila Nova de Gaia nas Zonas de Valadares, Franccelos e S. Félix da Marinha	CM			02 07010413		157.840,00	157.840,00	20.710,00	20.710,00	137.130,00	45.710,00				
2.4.6.	12	2017 I 30	Intervenções Estruturais de Desobstrução, Regularização Fluvial e Controlo de Cheias, em Zonas de Inundações Frequentes e Danos Elevados	DMUA			02 07010413		498.200,00	148.200,00	498.200,00	148.200,00		521.600,00				-350.000,00
2.4.6.	13	2017 A 48	Carta de Zonamento Local de Riscos Climáticos no Concelho de Vila Nova Gaia	CM			02 020220	22.115,43	38.710,00	38.710,00	38.710,00	38.710,00						
2.5.			Serviços Culturais, Recreativos e Religiosos															
2.5.1.			Cultura															
2.5.1.	04	2014 I 16	Criação de Condições de Acessibilidade para Todos	DMIEP			02 07010307		15.000,00	15.000,00	15.000,00	15.000,00		20.000,00	20.000,00	20.000,00		
2.5.1.	07	2001	APOIO A COLETIVIDADES E INSTITUIÇÕES															
2.5.1.	0701	2001 A 278	Transferências Correntes	CM			02 040701	495.717,35	170.800,00	453.400,00	170.800,00	453.400,00		70.000,00				282.600,00
2.5.1.	0702	2001 A 279	Transferências de Capital	CM			02 060701	712.000,00	148.360,00	555.060,00	148.360,00	555.060,00		120.000,00				406.700,00
2.5.1.	0703	2011 A 43	Parceria Eventos Culturais	DMIS			02 040701	124,51	15.000,00	26.500,00	15.000,00	26.500,00						11.500,00
2.5.1.	0704	2015 A 48	Bienal de Arte	DMIS			02 040701	90.000,00	5.000,00	35.000,00	5.000,00	35.000,00		75.000,00				30.000,00
2.5.1.	06	2005	PATRIMÓNIO, CULTURA E CIENCIA															
2.5.1.	0612	2005	Distinção de Personalidades em Diversas Áreas de Atividade															
2.5.1.	061201	2006 A 65	Prémios-Particulares	DMIS			02 040802		500,00	100,00	500,00	100,00						-400,00
2.5.1.	061202	2014 A 17	Prémio Manuel Leão	DMIS			02 040602		500,00	100,00	500,00	100,00						-400,00

ENTIDADE

MUNICÍPIO DE VILA NOVA DE GAIA

ANO CONTABILISTICO: 2018

Período: 2018/01/02 a 2018/12/31

OBJECTIVO / PROGRAMA / PROJECTO / ACÇÃO	IDENTIFICAÇÃO DO PROJ. ACÇÃO	DESCRICÃO	RESPONSÁVEL	DATAS		EX	CÓDIGO ORÇAMENTAL	VALOR REALIZADO	2018				ANOS SEGUINTES				MODIFICAÇÕES		
				INICIO	FIM				TOTAL		FINANC. DEFINIDO		FINANCIAMENTO NÃO DEFINIDO	2019	2020	2021		SEGUINTES	
									DOT. INICAL	DOT. CORRIGIDA	DOT. INICIAL	DOT. CORRIGIDA							
A TRANSPORTAR...								93.751.711,46	92.081.750,00	91.370.195,81	72.650.150,00	73.146.185,81	18.224.010,00	73286370,00	55334370,00	47723430,00	43830235,00	496.035,81	
2.5.1.	1002	2017 A 58	Serviços	CM			02 020225		2.500,00	100,00	2.500,00	100,00						-2.400,00	
2.5.1.	1003	2017 A 59	Consumíveis e Outros Bens	CM			02 020121		2.500,00	100,00	2.500,00	100,00						-2.400,00	
2.5.1.	1004	2017 A 60	Reparações/Manutenções	DMIEP			02 020203		5.000,00	100,00	5.000,00	100,00	5.000,00					-4.900,00	
2.5.1.	1005	2017 A 61	Trabalhos Tipográficos e Outros Especializados	CM			02 020220		2.500,00	2.900,00	2.500,00	2.900,00						400,00	
2.5.1.	1006	2017 I 34	Projeto Área Rural - Obras de Reabilitação	CM			02 07010307		500,00	500,00	500,00	500,00							
2.5.1.	1007	2017 I 35	Construção de Anexo	CM			02 07010413		500,00	500,00	500,00	500,00							
2.5.1.	1008	2017	Recuperação Água do Solar																
2.5.1.	100801	2017 A 62	Projeto/Levantamento Topográfico e de Diagnóstico	CM			02 020214		500,00	100,00	500,00	100,00						-400,00	
2.5.1.	100802	2017 I 36	Obra de Recuperação	DMIEP			02 07010413		5.000,00	5.000,00	5.000,00	5.000,00	10.000,00						
2.5.1.	11	2018	MUSEU DA CIDADE																
2.5.1.	1101	2018 A 61	Projeto	DMIEP			02 020214			20.000,00		20.000,00						20.000,00	
2.5.1.	1102	2018 A 62	Estudos e Consultadoria	DMIEP			02 020214			8.500,00		8.500,00						8.500,00	
2.5.2.	25	2001	APOIO A COLETIVIDADES DESPORTIVAS/RECREATIVAS																
2.5.2.	2501	2001 A 304	Transferências Correntes	CM			02 040701	710.735,44	237.050,00	593.150,00	237.050,00	593.150,00	70.000,00					356.100,00	
2.5.2.	2502	2001 A 305	Transferências de Capital	CM			02 080701	919.844,83	562.230,00	749.130,00	562.230,00	749.130,00	100.000,00					186.900,00	
2.5.2.	2503	2017 A 73	Vila Futebol Clube - Transferência Corrente	CM			02 040701		10.000,00	54.000,00	10.000,00	54.000,00	112.000,00	72.000,00	36.000,00			44.000,00	
2.5.2.	55	2003	JUVENTUDE																
2.5.2.	5504	2003	Atividades na Área da Juventude																
2.5.2.	550401	2007 A 35	Aquisição de Serviços de Divulgação e Promoção	DMIS			02 020220	369,00	1.000,00	100,00	1.000,00	100,00						-900,00	
2.5.2.	550402	2007 A 36	Organização de Eventos	DMIS			02 020225	646.123,31	333.770,00	307.420,00	333.770,00	307.420,00						-26.350,00	
2.5.2.	550403	2014 A 18	Bens para Oferta	DMIS			02 020115	14.370,41	10.000,00	14.000,00	10.000,00	14.000,00	5.500,00					4.000,00	
2.5.2.	550404	2016 A 95	Transportes	DMIS			02 020210	1.880,10	1.000,00	53.000,00	1.000,00	53.000,00						52.000,00	
2.5.2.	550405	2016 A 97	Consumíveis	DMIS			02 020121	3.587,69	1.000,00	8.000,00	1.000,00	8.000,00	8.000,00					7.000,00	
2.5.2.	550406	2016 A 99	Aluguer de Equipamentos	DMIS			02 020208	1.765,00	2.300,00	16.300,00	2.300,00	16.300,00						14.000,00	
2.5.2.	550407	2016 A 101	Trabalhos Tipográficos e Outros Especializados	DMIS			02 020220	1.494,46	1.000,00	1.000,00	1.000,00	1.000,00							
2.5.2.	550408	2016 A 104	Outros Serviços	DMIS			02 020225	9.468,20	8.500,00	21.000,00	8.500,00	21.000,00						12.500,00	
2.5.2.	550409	2016 A 105	Publicidade	DMIS			02 020217	1.518,32	3.520,00	4.020,00	3.520,00	4.020,00	4.000,00					500,00	
2.5.2.	550410	2017 A 74	Refeições	DMIS			02 020225	16.893,50	10.000,00	22.150,00	10.000,00	22.150,00						12.150,00	
2.5.2.	550411	2017 A 75	Serviços de Consultadoria e Similares	DMIS			02 020214		1.000,00	100,00	1.000,00	100,00						-900,00	
2.5.2.	5505	2003	Plano Municipal da Juventude de Gaia																
2.5.2.	550501	2017 A 76	Transportes	DMIS			02 020210		500,00	100,00	500,00	100,00						-400,00	
2.5.2.	550502	2017 A 77	Serviços Especializados	DMIS			02 020220	9.255,92	10.710,00	10.710,00	10.710,00	10.710,00							
2.5.2.	550503	2017 A 78	Outros Serviços	DMIS			02 020225	9.546,78	5.000,00	5.000,00	5.000,00	5.000,00							
2.5.2.	03	2008	COMPLEXOS DESPORTIVOS E POLIDESPORTIVOS																
2.5.2.	0306	2008	Polidesportivo de Valadares																
2.5.2.	030601	2014 I 1	Cobertura	DMIEP			02 07010406		2.500,00	2.500,00	2.500,00	2.500,00							
2.5.2.	0311	2008	Diversos																
2.5.2.	031101	2008 I 50	Obras de Remodelação	DMIEP			02 07010406		20.000,00	20.000,00	20.000,00	20.000,00	100.000,00	100.000,00	100.000,00				
2.5.2.	031102	2008 I 51	Equipamentos	DMIS			02 07011002		500,00	750,00	500,00	750,00						250,00	
2.5.2.	04	2008	PAVILHÕES E CAMPOS																
2.5.2.	0401	2008	Pavilhão Gimnodesportivo das Pedras																
2.5.2.	040102	2014 I 18	Equipamentos e Mobiliário	DMIEP			02 07011002	80.550,25	300,00	300,00	300,00	300,00							
2.5.2.	0404	2008	Pavilhão Gimnodesportivo de Avintes																
2.5.2.	040401	2014 I 19	Empreitada	DMIEP			02 07010406	335.366,38	739.790,00	711.790,00	739.790,00	711.790,00						-28.000,00	
2.5.2.	0405	2008	Pavilhão Municipal de S.Félix da Marinha																
2.5.2.	040501	2018 A 27	Projeto	DMIEP			02 020214		2.500,00	100,00	2.500,00	100,00	10.000,00					-2.400,00	

MUNICÍPIO DE VILA NOVA DE GAIA

ANO CONTABILÍSTICO: 2018

Período: 2018/01/02 a 2018/12/31

OBJECTIVO / PROGRAMA / PROJECTO / ACÇÃO	IDENTIFICAÇÃO DO PROJ. ACÇÃO	DESCRIÇÃO	RESPONSÁVEL	DATAS		EX	CÓDIGO ORÇAMENTAL	VALOR REALIZADO	2018				ANOS SEQUINTE				MODIFICAÇÕES		
				INICIO	FIM				TOTAL		FINANC. DEFINIDO		FINANCIAMENTO NÃO DEFINIDO	2019	2020	2021		SEGUINTE	
									DOT. INICIAL	DOT. CORRIGIDA	DOT. INICIAL	DOT. CORRIGIDA							
							A TRANSPORTAR...	96.514.461,05	94.064.920,00	94.002.615,81	74.633.320,00	75.778.605,81	18.224.010,00	73710870,00	55506370,00	47859430,00	43830235,00	1.145.265,81	
2.5.2. 2.5.2.	040502 0406	2018 I 32 2008	Empreitada Campo de Santiago do Clube de Futebol de Oliveira do Douro	DMIEP			02 07010302		30.000,00	30.000,00	30.000,00	30.000,00		975.000,00	260.000,00				
2.5.2. 2.5.2.	040601 07	2018 A 58 2008	Arrendamento Obras/Reparações em Equipamentos Desportivos	CM			02 020204							300.000,00	300.000,00	150.000,00			
2.5.2. 2.5.2.	0701 14	2008 I 59 2009	Remodelação/Conservação CENTROS DE ALTO RENDIMENTO	DMIEP			02 07010406	3.152,02	50.000,00	50.000,00	50.000,00	50.000,00		100.000,00	200.000,00	200.000,00			
2.5.2. 2.5.2. 2.5.2. 2.5.2. 2.5.2.	1402 1403 1404 1405	2016 A 106 2016 A 107 2016 A 109 2016 A 112	Serviços de Refeições Serviços de Higiene e Limpeza Pequenas Reparações e Manutenções Material Promocional, Consumíveis e Outros Bens	DMIS DMIS DMIEP DMIS			02 020225 02 020202 02 020203 02 020121		1.000,00 15.790,00 5.000,00 3.894,67	70.600,00 15.790,00 33.600,00 11.000,00	1.000,00 15.790,00 5.000,00 5.000,00	70.600,00 15.790,00 33.600,00 11.000,00		14.500,00 75.000,00 20.000,00		75.000,00 20.000,00		69.600,00 28.600,00 6.000,00	
2.5.2. 2.5.2. 2.5.2. 2.5.2. 2.5.2. 2.5.2. 2.5.2.	1409 140901 140902 140903 1411 141101 141102	2009 2016 A 118 2016 A 120 2016 A 121 2009 2016 A 129 2016 A 130	Voluntariado Refeições Transportes Seguros Centro de Marcha e Corrida Serviços Pequenas Reparações	DMIS DMIS DMIS DMIS			02 020225 02 020210 02 020212 02 020225 02 020203 02 020222		500,00 500,00 500,00 1.000,00 1.000,00 5.000,00	100,00 100,00 100,00 100,00 100,00 100,00	500,00 500,00 500,00 1.000,00 1.000,00 5.000,00	100,00 100,00 100,00 100,00 100,00 100,00							-400,00 -400,00 -400,00 -900,00 -900,00 -4.500,00
2.5.2. 2.5.2.	0802 19	2011 I 35 2014	Construção EQUIPAMENTOS DESPORTIVOS	DMIEP			02 07010406	4.750,34	1.070,00	1.070,00	1.070,00	1.070,00		10.000,00					
2.5.2. 2.5.2. 2.5.2. 2.5.2. 2.5.2. 2.5.2.	1901 1902 1903 1904 1905	2014 A 64 2014 A 65 2014 A 66 2014 A 67 2014 A 68	Serviços Pequenas Reparações e Manutenções Trabalhos Especializados Serviços de Limpeza e Higiene Produtos Químicos, Desinfetantes e Similares	DMIS DMIEP DMIS DMIS DMIS			02 020225 02 020203 02 020220 02 020202 02 020111	1.334.071,73 456.954,42 66.908,30 723.325,46 55.445,18	1.323.620,00 360.020,00 50.500,00 580.470,00 264.820,00	1.216.720,00 162.020,00 50.500,00 580.470,00 135.520,00	1.323.620,00 360.020,00 50.500,00 480.370,00 264.820,00	1.216.720,00 162.020,00 50.500,00 480.370,00 135.520,00		900.000,00 300.000,00 11.720,00 500.000,00 200.000,00	900.000,00 300.000,00 300.000,00 500.000,00 500.000,00	900.000,00 300.000,00 300.000,00 500.000,00 500.000,00		-106.900,00 -198.000,00 -100.100,00 -129.300,00	
2.5.2. 2.5.2. 2.5.2. 2.5.2. 2.5.2. 2.5.2. 2.5.2.	1907 1908 1909 1910 1911 1912	2014 I 55 2014 I 56 2014 A 89 2015 A 49 2016 A 110 2016 I 54	Aquisição de Equipamentos Remodelações/Adaptações/Beneficiações Consumíveis e Outros Bens Alugueres Serviços de Assistência Técnica Piscina Municipal Maravédi - Obras de Reabilitação	DMIEP DMIEP DMIS DMIS DMIS DMIEP			02 07011002 02 07010406 02 020121 02 020208 02 020219 02 07010302	193.934,73 1.070.494,67 169.996,82 23.068,65 1.880,00 67.043,94	136.450,00 453.200,00 213.250,00 14.650,00 1.880,00 135.000,00	136.450,00 262.900,00 213.250,00 1.200,00 1.880,00 5.000,00	136.450,00 453.200,00 213.250,00 14.650,00 1.880,00 135.000,00	136.450,00 262.900,00 213.250,00 1.200,00 1.880,00 5.000,00		60.000,00 100.000,00 46.200,00 100.000,00 50.000,00 440.000,00	60.000,00 100.000,00 100.000,00 275.000,00	60.000,00 100.000,00 100.000,00		-190.300,00 -13.450,00 -130.000,00	
2.5.2. 2.5.2. 2.5.2. 2.5.2.	1913 1914 1915 1916	2016 I 55 2016 I 56 2016 I 57 2016 I 61	Estádio Jorge Sampaio - Reabilitação Pavilhão Municipal de Canidelo Pavilhão Municipal de Santa Marinha Acordo Quadro p/ Equipamentos Municipais Desportivos	DMIEP DMIS DMIEP DMIEP			02 07010302 02 07010302 02 07010302 02 07010302	100.000,00 1.363.160,00 10.000,00 750.000,00	421.700,00 182.160,00 10.000,00 750.000,00	100.000,00 1.363.160,00 10.000,00 750.000,00	421.700,00 182.160,00 10.000,00 750.000,00		700.000,00 1.182.000,00 800.000,00 800.000,00	200.000,00 790.000,00 800.000,00			321.700,00 -1.181.000,00 -750.000,00		
2.5.2. 2.5.2. 2.5.2. 2.5.2. 2.5.2. 2.5.2.	1917 1918 29 2901 2902 20	2017 I 37 2017 I 38 2014 2014 A 44 2014 A 45 2017	Circuito de Manutenção de Arcozelo Pavilhão de Oliveira do Douro Regie Cooperativa do Município de V. N. Gaia Capital Social Transferências Correntes JOGOS JUVENIS	DMIS DMIS DMIS CM CM			02 07010406 02 07010302 02 090901 02 040102		500,00 500,00 45.000,00 100,00	500,00 500,00 45.000,00 100,00	500,00 500,00 45.000,00 100,00	500,00 500,00 45.000,00 100,00							
2.5.2. 2.5.2. 2.5.2. 2.5.2. 2.5.2. 2.5.2. 2.5.2.	2001 2002 2003 2004 2005 2006	2017 A 61 2017 I 39 2017 A 82 2017 A 83 2017 A 84 2017 A 85	Refeições Aquisição de Equipamentos Transportes Aquisição de Serviços Seguros Material de Promoção e Divulgação	DMIS DMIS DMIS DMIS DMIS DMIS			02 020225 02 07011002 02 020210 02 020225 02 020212 02 020121	742,50	1.000,00 1.000,00 1.000,00 1.000,00 1.000,00 1.000,00	2.000,00 1.000,00 100,00 100,00 100,00 4.500,00	1.000,00 1.000,00 1.000,00 1.000,00 1.000,00 1.000,00	2.000,00 1.000,00 100,00 100,00 100,00 4.500,00						1.000,00 -900,00 -900,00 -900,00 3.500,00	

ENTIDADE

MUNICÍPIO DE VILA NOVA DE GAIA

ANO CONTABILÍSTICO: 2018

Período: 2018/01/02 a 2018/12/31

OBJECTIVO / PROGRAMA / PROJECTO / ACÇÃO	IDENTIFICAÇÃO DO PROJ. ACÇÃO	DESCRICÃO	RESPONSÁVEL	DATAS		EX	CÓDIGO ORÇAMENTAL	VALOR REALIZADO	2018				ANOS SEGUINTE				MODIFICAÇÕES	
				INICIO	FIM				TOTAL		FINANC. DEFINIDO		FINANCIAMENTO NÃO DEFINIDO	2019	2020	2021		SEGUINTE
									DOT. INICAL	DOT. CORRIGIDA	DOT. INICIAL	DOT. CORRIGIDA						
A TRANSPORTAR...								102.028.764,91	103.191.900,00	100.869.145,81	82.945.600,00	81.830.435,81	19.038.710,00	85842720,00	63378070,00	51513680,00	44192275,00	-1.115.164,19
3.2.	030205	2006 I 17	Infraestruturação de Terrenos e Requalificação de Arruamentos	DMIEP			02 07010413		500,00	500,00	500,00	500,00						
3.2.	0303	2001	INOVA.GAIA - Associação para o Centro de Incubação de Base Tecnológica de Vila Nova Gaia															
3.2.	030306	2011 A 66	Transferências Correntes	DMIEP			02 040701		500,00	100,00	500,00	100,00						-400,00
3.2.	0304	2001	Parques Empresariais e Tecnológicos															
3.2.	030401	2007 I 38	Infraestruturação de Parques Empresariais e Tecnológicos	DMIEP			02 07010413		500,00	500,00	500,00	500,00						
3.2.	030402	2008 I 142	Terrenos para Parques Empresariais e Tecnológicos	DMAF			02 070101	114.243,29	12.980,00	12.980,00	12.980,00	12.980,00						
3.2.	030403	2013 A 10	Programa Financiamento Gaia Fínicia	DMIS			02 080701		500,00	100,00	500,00	100,00						-400,00
3.2.	030404	2017 A 109	Serviços Especializados	CM			02 020220	178.350,00	178.350,00	178.350,00	178.350,00	178.350,00						
3.3.			Transportes e Comunicações															
3.3.1.			Transportes Rodoviários															
3.3.1.	01	2001	REDE VIÁRIA E SINALIZAÇÃO															
3.3.1.	0101	2001	VIAS ESTRUTURANTES E OUTRAS															
3.3.1.	010106	2006 I 18	Terrenos - Via do Centro Histórico Circular do Centro Histórico	DMAF			02 070101	3.302,57	2.910,00	2.910,00	2.910,00	2.910,00						
3.3.1.	010113	2001	Circular do Centro Histórico															
3.3.1.	01011304	2012 I 19	Aquisição/Expropriação de Terrenos para a Via Panorâmica	DMAF			02 070101	768,04	5.870,00	5.870,00	5.870,00	5.870,00						
3.3.1.	010114	2001 I 328	Outros Estudos e Projetos	DMIEP			02 07010401	175.832,82	28.600,00	28.600,00	28.600,00	28.600,00	50.000,00	50.000,00	50.000,00			
3.3.1.	010123	2009 A 65	Estudos Geológicos/Geotécnicos	DMIEP			02 020220	268.144,45	15.000,00	100,00	15.000,00	100,00	30.000,00	30.000,00	30.000,00			-14.900,00
3.3.1.	010131	2016 I 67	Ligação da Rua D. Pedro V à Rua Eng. Adélino Amaro da Costa	DMIEP			02 07010401		15.000,00	9.300,00	15.000,00	9.300,00	150.000,00	35.000,00				-5.700,00
3.3.1.	010133	2017 I 41	VL 5	DMIEP			02 07010401		10.000,00	10.000,00	10.000,00	10.000,00	300.000,00	200.000,00				
3.3.1.	010134	2017 I 42	VL 10	DMIEP			02 07010401		10.000,00	10.000,00	10.000,00	10.000,00	300.000,00	200.000,00				
3.3.1.	010135	2017 I 43	Aquisição/Expropriação de Terrenos para Ligação da Rua D. Pedro V à Rua Eng. Adélino Amaro da Costa	DMIEP			02 070101		10.000,00	10.000,00	10.000,00	10.000,00						
3.3.1.	0123	2001	VILAR DO PARAÍSO															
3.3.1.	012301	2007 I 53	Contrato de Urbanização da Zona Envolvente ao Cemitério	DMIEP			02 07010413		10.000,00	10.000,00	10.000,00	10.000,00	250.000,00	250.000,00				
3.3.1.	0124	2001	REMODELAÇÃO E BENEFICIAÇÃO DE ARRUAAMENTOS															
3.3.1.	012401	2001 I 428	Zona Urbana	DMIEP			02 07010401	165.658,77	150.050,00	10.050,00	150.050,00	10.050,00	50.000,00	50.000,00	50.000,00			-140.000,00
3.3.1.	012403	2002 I 55	Diversos Arruamentos	DMIEP			02 07010408	752.067,48	327.040,00	107.040,00	327.040,00	107.040,00	907.500,00	1.250.000,00	1.000.000,00			-220.000,00
3.3.1.	012407	2015 I 29	Reabilitação de Piso a Betuminoso - Área Urbana	DMIEP			02 07010401	150.521,59	10.000,00	10.000,00	10.000,00	10.000,00	100.000,00	100.000,00	100.000,00			
3.3.1.	012408	2015 I 30	Reabilitação de Piso a Betuminoso - Área Rural	DMIEP			02 07010408		10.000,00	10.000,00	10.000,00	10.000,00	100.000,00	100.000,00	100.000,00			
3.3.1.	012409	2007 I 45	Rede Municipal de Vias Principais dos Núcleos Urbanos	DMIEP			02 07010401	11.124,70	21.130,00	21.130,00	21.130,00	21.130,00	100.000,00	100.000,00	100.000,00			
3.3.1.	012410	2015 I 31	Reabilitação de Piso a Cubos/Paralelos - Área Urbana	DMIEP			02 07010401		20.000,00	20.000,00	20.000,00	20.000,00	100.000,00	100.000,00	100.000,00			
3.3.1.	012411	2015 I 32	Reabilitação de Piso a Cubos/Paralelos - Área Rural	DMIEP			02 07010408		15.000,00	15.000,00	15.000,00	15.000,00	100.000,00	100.000,00	100.000,00			
3.3.1.	012412	2017 I 44	Reabilitação dos Acessos à Igreja de Canidelo	DMIEP			02 07010401		40.000,00	40.000,00	40.000,00	40.000,00	110.000,00					
3.3.1.	012415	2017 I 47	Reabilitação dos Acessos ao Cemitério de Vilar do Paraíso	DMIEP			02 07010401		36.270,00	36.270,00	36.270,00	36.270,00	50.000,00	50.000,00				
3.3.1.	012416	2017 I 48	Reabilitação dos Arranjos Exteriores/Acessos do Centro de Saúde da Madalena	DMIEP			02 07010413		1.000,00	1.000,00	1.000,00	1.000,00	20.000,00					

ENTIDADE

MUNICÍPIO DE VILA NOVA DE GAIA

ANO CONTABILÍSTICO: 2018

Período: 2018/01/02 a 2018/12/31

OBJECTIVO / PROGRAMA / PROJECTO / ACÇÃO	IDENTIFICAÇÃO DO PROJ. ACÇÃO	DESCRIÇÃO	RESPONSÁVEL	DATAS		EX	CÓDIGO ORÇAMENTAL	VALOR REALIZADO	2018				ANOS SEGUINTE				MODIFICAÇÕES		
				INICIO	FIM				TOTAL		FINANC. DEFINIDO		FINANCIAMENTO NÃO DEFINIDO	2019	2020	2021		SEGUINTE	
									DOT. INICAL	DOT. CORRIGIDA	DOT. INICIAL	DOT. CORRIGIDA							
A TRANSPORTAR...								112.855.156,12	112.746.810,00	109.648.995,81	91.600.510,00	89.710.285,81	19.938.710,00	95275330,00	72204780,00	58030390,00	44192275,00	-1.890.224,19	
3.3.1.	013614	2006 I 21	Sinais Luminosos para Passadeiras de Fezes ou STOP	DMIEP			02 07011002	77.028,75	21.200,00	32.200,00	21.200,00	32.200,00		50.000,00	50.000,00	50.000,00		11.000,00	
3.3.1.	013618	2018 I 38	Controlo de Acessos e Condicionamento de Circulação Rodoviária-Outras Construções	DMIEP			02 07010409		40.000,00	40.000,00	40.000,00	40.000,00		5.000,00	5.000,00	5.000,00			
3.3.1.	013619	2018 A 32	Controlo de Acessos e Condicionamento de Circulação Rodoviária-Manutenção/Reparação	DMIEP			02 020203		40.000,00	148.200,00	40.000,00	148.200,00		5.000,00	5.000,00	5.000,00		108.200,00	
3.3.1.	013624	2009 I 65	Sinalização Luminosa Rodoviária	DMIEP			02 07011002	2.546,17	5.000,00	5.000,00	5.000,00	5.000,00		50.000,00	50.000,00	50.000,00			
3.3.1.	013629	2009 I 70	Sinalização Toponímia	DMIEP			02 07011002	72.033,89	60.200,00	60.200,00	60.200,00	60.200,00		130.000,00	130.000,00	70.000,00			
3.3.1.	013631	2016 A 88	Monitorização e Controlo Centralizado de SLAT	DMIEP			02 020226		5.000,00	100,00	5.000,00	100,00		75.000,00	75.000,00	75.000,00		-4.900,00	
3.3.1.	013632	2017 I 51	Aquisição/Substituição de Barreiras Flexíveis e Rígidas	DMIEP			02 07011002		15.000,00	15.000,00	15.000,00	15.000,00		50.000,00	50.000,00	50.000,00			
3.3.1.	013633	2017 I 52	Aquisição/Substituição de Atenuadores de Impacto	DMIEP			02 07011002		4.000,00	4.000,00	4.000,00	4.000,00		7.000,00	7.000,00	7.000,00			
3.3.1.	0139	2005 I 72	Ramais de Energia Elétrica para Semáforos	DMIEP			02 07010413		2.500,00	2.500,00	2.500,00	2.500,00		2.500,00	2.500,00	2.500,00			
3.3.1.	0140	2001	Aquisição de Serviços																
3.3.1.	014005	2005 A 101	Aquisição Serv. de Deposição de Resíduos	DMIEP			02 020202	57.978,49	90.740,00	90.740,00	90.740,00	90.740,00		57.720,00	42.350,00	42.350,00			
3.3.1.	0142	2001	Maquinaria/Equipamento/Ferramentas e Utensílios																
3.3.1.	014201	2011 I 54	Aquisição de Máquinas e Equipamento	DMIEP			02 07011002	1.411,17	4.000,00	6.500,00	4.000,00	6.500,00		10.000,00	10.000,00	10.000,00		2.500,00	
3.3.1.	014202	2011 A 70	Reparação de Máquinas e Equipamentos	DMIEP			02 020203		1.500,00	100,00	1.500,00	100,00		1.500,00	1.500,00	1.500,00		-1.400,00	
3.3.1.	014203	2011 A 71	Ferramentas e Utensílios	DMIEP			02 020117		1.500,00	5.500,00	1.500,00	5.500,00		1.500,00	1.500,00	1.500,00		4.000,00	
3.3.1.	014210	2005 I 78	Outros Equipamentos	DMIEP			02 07011002	786,95	1.500,00	1.500,00	1.500,00	1.500,00		1.500,00	1.500,00	1.500,00			
3.3.1.	0143	2001	Matérias Primas, Subsidiárias e Outros Materiais																
3.3.1.	014302	2011 A 73	Materiais	DMIEP			02 020121	16.268,29	18.580,00	19.380,00	18.580,00	19.380,00		1.630,00				800,00	
3.3.1.	06	2010	ENCOSTAS DO DOURO																
3.3.1.	0601	2010 A 63	Estudos e Projetos (Consultadoria)	CM			02 020214	4.575,60	212.740,00	212.740,00	212.740,00	212.740,00		11.070,00					
3.3.1.	0602	2010 A 64	Consumíveis e Outros Bens	CM			02 020121		100,00	100,00	100,00	100,00							
3.3.1.	0603	2010 I 78	Equipamentos	CM			02 07011002		100,00	100,00	100,00	100,00							
3.3.1.	0604	2010 A 65	Materiais para Obras	CM			02 020101		100,00	100,00	100,00	100,00							
3.3.1.	0605	2010 A 66	Aluguer de Máquinas e Equipamentos	CM			02 020208		4.840,00	4.840,00	4.840,00	4.840,00							
3.3.1.	0607	2010 I 80	Aquisição de Terrenos	CM			02 070101	7.080,00	100,00	100,00	100,00	100,00							
3.3.1.	0609	2010	Beneficiação / Construção de Estradas e Caminhos, Acessibilidades Cicláveis e Pedonais																
3.3.1.	060902	2012 I 21	Requalificação da Marginal do Areinho de Avintes	DMIEP			02 07010401	531.103,27	1.409.440,00	1.333.540,00	1.409.440,00	1.333.540,00		10.000,00				-75.900,00	
3.3.1.	0610	2017 A 111	Aquisição de Serviços	DMU			02 020225	21.176,56	41.240,00	76.440,00	41.240,00	76.440,00		4.590,00				35.200,00	
3.3.1.	0611	2017 I 53	Software	DMIEP			02 070108		16.610,00	16.610,00	16.610,00	16.610,00		1.850,00					
3.3.1.	0612	2017 I 54	Requalificação de Caminhos Adjacentes à Frente Fluvial do Rio Douro	DMIEP			02 07010401		100,00	100,00	100,00	100,00		250.000,00	250.000,00				
3.3.1.	0613	2017 I 55	Requalificação do Largo do Areinho e Alargamento dos Arruamentos Envolventes - Oliveira do Douro	DMIEP			02 07010413		100,00	90.100,00	100,00	90.100,00						90.000,00	
3.3.1.	0614	2017 I 56	Aquisição de Edifícios	DMIEP			02 07010307		100,00	100,00	100,00	100,00							
3.3.1.	0615	2017 I 57	Reabilitação Urbana de Edifícios	DMIEP			02 07010307		100,00	100,00	100,00	100,00							
3.3.1.	07	2010	AVENIDA DA REPÚBLICA ATÉ AO MAR																
3.3.1.	0701	2010 A 67	Estudos e Projetos (Consultadoria)	CM			02 020214	4.603,28	10.380,00	10.380,00	10.380,00	10.380,00							
3.3.1.	0702	2016 A 89	Consumíveis e Outros Bens	CM			02 020121		100,00	100,00	100,00	100,00							
3.3.1.	0703	2016 I 69	Equipamentos	DMIEP			02 07011002	2.447,70	100,00	100,00	100,00	100,00							
3.3.1.	0704	2016 A 90	Materiais para as Obras	CM			02 020101		100,00	100,00	100,00	100,00							

[Handwritten signatures and initials at the bottom of the page]

ENTIDADE		ANO CONTABILÍSTICO: 2018		Período: 2018/01/02 a 2018/12/31		2018										ANOS SEGUINTE				MODIFICAÇÕES
OBJECTIVO / PROGRAMA / PROJECTO / ACÇÃO	IDENTIFICAÇÃO DO PROJ. ACÇÃO	DESCRICÃO	RESPONSÁVEL	DATAS		EX	CÓDIGO ORÇAMENTAL	VALOR REALIZADO	TOTAL		FINANC. DEFINIDO		FINANCIAMENTO NÃO DEFINIDO	2019	2020	2021	SEGUINTE			
				INICIO	FIM				DOT. INICAL	DOT. CORRIGIDA	DOT. INICIAL	DOT. CORRIGIDA								
A TRANSPORTAR...								113.654.196,18	114.753.880,00	111.825.565,81	93.607.580,00	91.886.855,81	19.938.710,00	96001190,00	72886130,00	58401740,00	44192275,00	-1.720.724,19		
3.3.1.	0705	2016 A 91	Aluguer de Máquinas e Equipamentos	CM			02 020208		100,00	100,00	100,00	100,00								
3.3.1.	0707	2016 I 70	Aquisição de Terrenos	DMIEP			02 070101		188.700,00	608.000,00	88.550,00	507.850,00	100.150,00	350.000,00				419.300,00		
3.3.1.	0708	2010	Beneficiação/Construção de Estradas e Caminhos, Acessibilidades Cicláveis e Pedonais																	
3.3.1.	070801	2015 I 38	Construção do Prolongamento da Av.da República até ao Mar-Troço Rua das Bocas/Largo do Vale(Cabine) e Arruamento Secundário	CM			02 07010401	286.261,06	106.450,00	25.350,00	106.450,00	25.350,00						-81.100,00		
3.3.1.	070802	2017 I 58	Construção do Prolongamento da Av.da República até ao Mar - Outros Troços	DMIEP			02 07010401		368.080,00	368.080,00	29.720,00	29.720,00	338.360,00	780.120,00	30.000,00					
3.3.1.	070803	2017 I 59	Construção do Prolongamento da VL 7 - Madalena	DMIEP			02 07010401		443.730,00	412.080,00	443.730,00	412.080,00						-31.650,00		
3.3.1.	0709	2016 I 71	Empreitadas	DMIEP			02 07010401		100,00	100,00	100,00	100,00								
3.3.1.	08	2017	MUNICIPALIZAÇÃO DO SERVIÇO EXPLORADO PELA STCP																	
3.3.1.	0801	2017 A 124	Transferências Correntes / Subsídios	CM			02 05010102		654.840,00	636.740,00	654.840,00	636.740,00	633.980,00	777.810,00	678.200,00	1668840,00		-18.100,00		
3.3.1.	09	2018	PONTE D. ANTÓNIO FRANCISCO DOS SANTOS																	
3.3.1.	0901	2018 A 59	Estudos	CM			02 020214			50.000,00		50.000,00		26.000,00				50.000,00		
3.3.1.	0902	2018 A 60	Consultadoria	CM			02 020214													
3.3.1.	0903	2018 I 42	Projeto	CM			02 07010401							300.000,00						
3.4.			Comércio e Turismo																	
3.4.1.			Mercados e Feiras																	
3.4.1.	05	2001	Reabilitação de Feiras e Mercados																	
3.4.1.	0501	2001	Feira dos Carvalhos																	
3.4.1.	050101	2015 I 33	Estudos e Projetos	DMIEP			02 07010303		100,00	100,00	100,00	100,00								
3.4.1.	050102	2015 I 34	Empreitada	DMIEP			02 07010303	158.053,20	180,00	480,00	180,00	480,00						300,00		
3.4.1.	0503	2001	Mercado da Afurada																	
3.4.1.	050301	2017 I 62	Empreitada	DMIS			02 07010303	147.532,44	100,00	100,00	100,00	100,00								
3.4.1.	01	2005	Manutenção																	
3.4.1.	0102	2016 A 92	Consumíveis e Outros Bens	DMIS			02 020121		1.000,00	100,00	1.000,00	100,00						-900,00		
3.4.1.	0103	2005 A 107	Pequenas Reparações/Conservações	DMIEP			02 020203		2.500,00	2.500,00	2.500,00	2.500,00	5.000,00							
3.4.1.	0104	2005 I 80	Obras de Remodelação/Adaptação/Reparação	DMIEP			02 07010303		5.000,00	42.000,00	5.000,00	42.000,00	10.000,00					37.000,00		
3.4.1.	02	2006 I 27	Equipamentos para Mercados e Feiras	DMIS			02 07011002	44.777,78	108.050,00	108.050,00	108.050,00	108.050,00								
3.4.2.			Turismo																	
3.4.2.	17	2001	ARRANJOS URBANÍSTICOS																	
3.4.2.	1701	2006 A 61	Conservação de Fontes Ornamentais - Despesas de Natureza Corrente	DMIEP			02 020203	115.309,21	69.930,00	49.930,00	69.930,00	49.930,00	55.800,00	55.800,00	55.800,00			-20.000,00		
3.4.2.	1703	2002 I 63	Conservação de Fontes Ornamentais	DMIEP			02 07011002	57.316,29	91.780,00	91.780,00	91.780,00	91.780,00	173.600,00	173.600,00	173.600,00					
3.4.2.	16	2005	TURISMO E MERCHANDISING																	
3.4.2.	1601	2005 A 109	Aquisição de Bens, com Logotipo, para Venda	DMIS			02 02011603		500,00	100,00	500,00	100,00						-400,00		
3.4.2.	1602	2005 I 82	Equipamento de Apoio	DMIS			02 070109		500,00	500,00	500,00	500,00								
3.4.2.	1603	2005	Ações de Informação e Divulgação																	
3.4.2.	160301	2005 A 110	Trabalhos Especializados	DMIS			02 020220	30.811,50	15.000,00	15.000,00	15.000,00	15.000,00								
3.4.2.	160302	2005	Destino Gaia																	
3.4.2.	16030201	2009 A 67	Promoção/Divulgação	DMIS			02 020217	22.818,96	7.150,00	25.150,00	7.150,00	25.150,00	37.000,00					18.000,00		
3.4.2.	16030202	2009 A 68	Serviços	DMIS			02 020225		2.500,00	100,00	2.500,00	100,00						-2.400,00		
3.4.2.	16030203	2009 A 69	Outros Bens	DMIS			02 020121	1.100,95	2.500,00	2.500,00	2.500,00	2.500,00								
3.4.2.	16030204	2018 I 39	Equipamento e Mobiliário	DCCJ			02 070109		10.000,00	10.000,00	10.000,00	10.000,00								
3.4.2.	1606	2005	Feiras e Exposições																	
3.4.2.	160601	2005 A 113	Alugueres	DMIS			02 020208	13.515,00	4.000,00	14.100,00	4.000,00	14.100,00						10.100,00		
3.4.2.	160602	2005 A 114	Serviços	DMIS			02 020225		100,00	100,00	100,00	100,00								
3.4.2.	160603	2005 A 115	Transportes	DMIS			02 020210		100,00	100,00	100,00	100,00								
3.4.2.	160605	2014 A 36	Bens para Oferta	DMIS			02 020115	10.194,24	7.000,00	7.000,00	7.000,00	7.000,00								

ENTIDADE

MUNICÍPIO DE VILA NOVA DE GAIA

ANO CONTABILÍSTICO: 2018

Período: 2018/01/02 a 2018/12/31

OBJECTIVO / PROGRAMA / PROJECTO / ACÇÃO	IDENTIFICAÇÃO DO PROJ. ACÇÃO	DESCRIÇÃO	RESPONSÁVEL	DATAS		EX	CÓDIGO ORÇAMENTAL	VALOR REALIZADO	2018			ANOS SEGUINTE				MODIFICAÇÕES		
				INICIO	FIM				TOTAL		FINANC. DEFINIDO		FINANCIAMENTO NÃO DEFINIDO	2019	2020		2021	SEGUINTE
									DOT. INICIAL	DOT. CORRIGIDA	DOT. INICIAL	DOT. CORRIGIDA						
A TRANSPORTAR...								122.275.768,15	121.109.070,00	118.937.035,81	99.524.260,00	98.559.815,81	20.377.220,00	101455210,00	76989860,00	62375660,00	45861115,00	-964.444,19
4.3.	0203	2012 A 47	Manutenção/Reparação de Equipamentos e CM Outros				02 020203		2.500,00	100,00	2.500,00	100,00		18.000,00	18.000,00	18.000,00		-2.400,00
TOTAL ...								122.275.768,15	121.111.570,00	118.937.135,81	99.526.760,00	98.559.915,81	20.377.220,00	101473210,00	77007860,00	62393860,00	45861115,00	-966.844,19

Em ___ de _____ de ____

Aduarminho.

Em ___ de _____ de ____

[Handwritten signatures and marks]

TRANSFERÊNCIAS CORRENTES - RECEITA
M.V.N.G.

Período : 2018/01/01 - 2018/12/31

Ano : 2018
Página : 1

Disposições Legais	Entidade Financiadora	Classific. Económica	Transferências Obtidas	Observações
ACORDOS DE COOPERAÇÃO E ACTIVIDADES DE ENRIQUECIMENTO CURRICULAR	DIREÇÃO GERAL DOS ESTABELECIMENTOS ESCOLARES	06030199	3.201.584,75	
CONTRATO DE EMPREGO INSERÇÃO +	INSTITUTO DE EMPREGO E FORMAÇÃO PROFISSIONAL VIL	06030601	35.535,81	
DONATIVO POR IMPOSIÇÃO JUDICIAL	FELIZARDO ALFREDO PINHO SALGADO	060801	200,00	
DONATIVO POR IMPOSIÇÃO JUDICIAL	FÁBIO DANIEL ALVES RODRIGUES	060801	200,00	
DONATIVO POR IMPOSIÇÃO JUDICIAL	MIGUEL ANGELO DOS SANTOS CARVALHO	060801	150,00	
FSE	AGÊNCIA PARA O DESENVOLVIMENTO E COESÃO, I.P	06030699	118.837,19	
FSE	ASOCIACIÓN AMICA	06030699	37.373,40	
FSE	INSTITUTO DE GESTÃO FINANCEIRA DA SEGURANÇA SOCIAL	06030601	101.132,02	
FSE	PROVINCIA DI POTENZA	06030601	56.559,22	
LEI ORGÂNICA DO INSTITUTO NACIONAL DE EMERGÊNCIA MÉDICA	INSTITUTO NACIONAL DE EMERGÊNCIA MÉDICA	060307	64.324,62	
LEI ORGÂNICA DO SERVIÇO NACIONAL DE PROTEÇÃO CIVIL	AUTORIDADE NACIONAL DE PROTEÇÃO CIVIL	060307	45.275,32	
CE - F.E.F	DIREÇÃO GERAL DA ADMINISTRAÇÃO AUTÁRQUICA	06030101	9.085.259,02	
CE - F.S.M	DIREÇÃO GERAL DA ADMINISTRAÇÃO AUTÁRQUICA	06030102	3.995.729,00	
CE - I.R.S	DIREÇÃO GERAL DA ADMINISTRAÇÃO AUTÁRQUICA	06030103	14.394.291,00	
PROGRAMA DE DESENVOLVIMENTO DESPORTIVO - MEDIDA 1	FUNDAÇÃO DO DESPORTO	060102	26.500,00	
PROTÓCOLOS CRIANÇAS EM RISCO - DESPACHO CONJUNTO Nº 562/2001 E	CNPDCJ-COMISSÃO NACIONAL DE PROMOÇÃO DOS DIREITOS E PROTEÇÃO DAS	06030199	74.353,08	
REDE SOCIAL - DESPACHO NORMATIVO Nº 8/2002	CRIANÇAS E JOV			
RESOLUÇÃO DO CONSELHO DE MINISTROS Nº 87/2008, DE 27 DE MAIO	AMA-AGÊNCIA PARA A MODERNIZAÇÃO ADMINISTRATIVA, IP	060307	32.779,78	
		Total ...	31.270.084,21	

TRANSFERÊNCIAS CAPITAL - RECEITA
M.V.N.G.

Período : 2018/01/01 - 2018/12/31

Ano : 2018
Página : 1

Disposições Legais	Entidade Financiadora	Classific. Económica	Transferências Obtidas	Observações
FEDER/QCA/QREN/OUTROS	AGÊNCIA PARA O DESENVOLVIMENTO E COESÃO, I.P	10030701	1.906.283,50	
FEDER/QCA/QREN/OUTROS	AGÊNCIA PARA O DESENVOLVIMENTO E COESÃO, I.P	10030702	143.513,24	
FEDER/QCA/QREN/OUTROS	FUNDO AMBIENTAL - FUNDO AMBIENTAL	100308	67.270,48	
FSE	INSTITUTO DE GESTÃO FINANCEIRA DA SEGURANÇA SOCIAL	10030702	34.607,28	
OE - F.E.F	DIRECÇÃO GERAL DA ADMINISTRAÇÃO AUTÁRQUICA	10030101	1.009.473,00	
OE - F.E.F	DIRECÇÃO GERAL DA ADMINISTRAÇÃO AUTÁRQUICA	100308	43.218,01	
PROGRAMA DE DESENVOLVIMENTO DESPORTIVO - MEDIDA 2	FUNDAÇÃO DO DESPORTO	100308	13.000,00	
PROTOCOLO ENTRE O INEM E A CBS DE V.N.GAIA-CONSTITUIÇÃO DE POSTO DE EMERGÊNCIA MÉDICA	INSTITUTO NACIONAL DE EMERGÊNCIA MÉDICA	10030199	20.000,00	
		Total ...	3.237.365,51	

TRANSFERÊNCIAS CORRENTES - DESPESA
M.V.N.G.

Período : 2018/01/01 - 2018/12/31

Ano : 2018
Página : 1

Disposições Legais	Entidade Beneficiária	Classific. Económica	Transferências Efectuadas	Observações
AL.K);U);V);E/OU HH)DO Nº1 DO ARTº 33º DA LEI Nº75/2013, DE 12 SETEMBRO	ALEXANDRA CARINA DA COSTA CORREIA E SANTOS	040802	1.750,00	
AL.K);U);V);E/OU HH)DO Nº1 DO ARTº 33º DA LEI Nº75/2013, DE 12 SETEMBRO	ALZIRA OLIVEIRA COUTO	040802	600,00	
AL.K);U);V);E/OU HH)DO Nº1 DO ARTº 33º DA LEI Nº75/2013, DE 12 SETEMBRO	AMÉLIA CARDOSO DA ROCHA FONSECA	040802	560,00	
AL.K);U);V);E/OU HH)DO Nº1 DO ARTº 33º DA LEI Nº75/2013, DE 12 SETEMBRO	ANA MAFALDA PINTO FONSECA	040802	500,00	
AL.K);U);V);E/OU HH)DO Nº1 DO ARTº 33º DA LEI Nº75/2013, DE 12 SETEMBRO	ANA PAULA COSTA VIANA VIEIRA DA ROCHA	040802	1.459,00	
AL.K);U);V);E/OU HH)DO Nº1 DO ARTº 33º DA LEI Nº75/2013, DE 12 SETEMBRO	ANDREIA MARISA FERNANDES PEREIRA	040802	1.960,00	
AL.K);U);V);E/OU HH)DO Nº1 DO ARTº 33º DA LEI Nº75/2013, DE 12 SETEMBRO	ANTÓNIO MANUEL DOS SANTOS JAMBA	040802	1.462,50	
AL.K);U);V);E/OU HH)DO Nº1 DO ARTº 33º DA LEI Nº75/2013, DE 12 SETEMBRO	ANTÓNIO PEREIRA DA COSTA MONTEIRO	040802	525,00	
AL.K);U);V);E/OU HH)DO Nº1 DO ARTº 33º DA LEI Nº75/2013, DE 12 SETEMBRO	ANTÓNIO VIEIRA FRANÇA	040802	1.029,40	
AL.K);U);V);E/OU HH)DO Nº1 DO ARTº 33º DA LEI Nº75/2013, DE 12 SETEMBRO	ARSÉNIO FERREIRA PINHO	040802	1.375,00	
AL.K);U);V);E/OU HH)DO Nº1 DO ARTº 33º DA LEI Nº75/2013, DE 12 SETEMBRO	Alfredo Rogério Machado da Silva Robalo	040802	1.650,00	
AL.K);U);V);E/OU HH)DO Nº1 DO ARTº 33º DA LEI Nº75/2013, DE 12 SETEMBRO	BERNARDINA ROSA TEIXEIRA FERREIRA	040802	1.137,50	
AL.K);U);V);E/OU HH)DO Nº1 DO ARTº 33º DA LEI Nº75/2013, DE 12 SETEMBRO	CARLA ALEXANDRA SANTOS BARBOSA	040802	1.050,00	
AL.K);U);V);E/OU HH)DO Nº1 DO ARTº 33º DA LEI Nº75/2013, DE 12 SETEMBRO	CARLA ALEXANDRA SILVA PINTO	040802	787,50	
AL.K);U);V);E/OU HH)DO Nº1 DO ARTº 33º DA LEI Nº75/2013, DE 12 SETEMBRO	CARLA ANDREIA CARVALHO SOUSA	040802	1.280,00	
AL.K);U);V);E/OU HH)DO Nº1 DO ARTº 33º DA LEI Nº75/2013, DE 12 SETEMBRO	CAROLINA DE ALMEIDA RODRIGUES DA COSTA	040802	500,00	
AL.K);U);V);E/OU HH)DO Nº1 DO ARTº 33º DA LEI Nº75/2013, DE 12 SETEMBRO	CASIMIRO FARIA SILVA FERREIRA	040802	700,00	
AL.K);U);V);E/OU HH)DO Nº1 DO ARTº 33º DA LEI Nº75/2013, DE 12 SETEMBRO	DEOLINDA MARIA ALMEIDA MAGALHÃES	040802	1.237,50	
AL.K);U);V);E/OU HH)DO Nº1 DO ARTº 33º DA LEI Nº75/2013, DE 12 SETEMBRO	DINA TERESA SIMÕES MARTINS OLIVEIRA	040802	906,50	
AL.K);U);V);E/OU HH)DO Nº1 DO ARTº 33º DA LEI Nº75/2013, DE 12 SETEMBRO	DIOGO MONTEIRO MARTINS MAIA	040802	1.125,00	
AL.K);U);V);E/OU HH)DO Nº1 DO ARTº 33º DA LEI Nº75/2013, DE 12 SETEMBRO	EMILIA FERNANDA NUNES MOREIRA	040802	700,00	
AL.K);U);V);E/OU HH)DO Nº1 DO ARTº 33º DA LEI Nº75/2013, DE 12 SETEMBRO	EULÁLIA JOAQUINA RODRIGUES VENTURA	040802	320,00	
AL.K);U);V);E/OU HH)DO Nº1 DO ARTº 33º DA LEI Nº75/2013, DE 12 SETEMBRO	FELICIDADE DA CONCEIÇÃO MAGALHÃES VAZ	040802	750,00	
AL.K);U);V);E/OU HH)DO Nº1 DO ARTº 33º DA LEI Nº75/2013, DE 12 SETEMBRO	FERNANDO LUÍS FÉLIX PEREIRA GRACIO	040802	1.800,00	
AL.K);U);V);E/OU HH)DO Nº1 DO ARTº 33º DA LEI Nº75/2013, DE 12 SETEMBRO	GABRIELA MARIA MENDONÇA GRILO CALDEIRA	040802	467,19	
AL.K);U);V);E/OU HH)DO Nº1 DO ARTº 33º DA LEI Nº75/2013, DE 12 SETEMBRO	GENEROSA VALENTE TANEIA	040802	577,50	
AL.K);U);V);E/OU HH)DO Nº1 DO ARTº 33º DA LEI Nº75/2013, DE 12 SETEMBRO	GUILHERMINA TEIXEIRA VELOSO DE CASTRO	040802	1.137,00	
AL.K);U);V);E/OU HH)DO Nº1 DO ARTº 33º DA LEI Nº75/2013, DE 12 SETEMBRO	IRENE ROSA LEITE DE OLIVEIRA	040802	705,00	
AL.K);U);V);E/OU HH)DO Nº1 DO ARTº 33º DA LEI Nº75/2013, DE 12 SETEMBRO	IRÍS MARIA NUNES ROCHA OLIVEIRA LEITE	040802	500,00	
AL.K);U);V);E/OU HH)DO Nº1 DO ARTº 33º DA LEI Nº75/2013, DE 12 SETEMBRO	ISABEL MARIA CARVALHO DA ROCHA	040802	1.100,00	
AL.K);U);V);E/OU HH)DO Nº1 DO ARTº 33º DA LEI Nº75/2013, DE 12 SETEMBRO	ISABEL MARIA GOMES DA CONCEIÇÃO	040802	440,00	

TRANSFERÊNCIAS CORRENTES - DESPESA
M.V.N.G.

Período : 2018/01/01 - 2018/12/31

Ano : 2018
Página : 2

Disposições Legais	Entidade Beneficiária	Classific. Económica	Transferências Efectuadas	Observações
AL.K);U);V);E/OU HH)DO Nº1 DO ARTº 33º DA LEI Nº75/2013, DE 12 SETEMBRO	JORGE ALFREDO GONÇALVES DA CUNHA	040802	870,00	
AL.K);U);V);E/OU HH)DO Nº1 DO ARTº 33º DA LEI Nº75/2013, DE 12 SETEMBRO	JORGE TEIXEIRA ALVES	040802	175,00	
AL.K);U);V);E/OU HH)DO Nº1 DO ARTº 33º DA LEI Nº75/2013, DE 12 SETEMBRO	JULIANA ANDREIA HENRIQUES	040802	1.435,00	
AL.K);U);V);E/OU HH)DO Nº1 DO ARTº 33º DA LEI Nº75/2013, DE 12 SETEMBRO	JÉSSICA FILIPA SOUSA ELVAS	040802	962,50	
AL.K);U);V);E/OU HH)DO Nº1 DO ARTº 33º DA LEI Nº75/2013, DE 12 SETEMBRO	LAURA DA SILVA COELHO	040802	450,00	
AL.K);U);V);E/OU HH)DO Nº1 DO ARTº 33º DA LEI Nº75/2013, DE 12 SETEMBRO	LEONOR DE MAGALHÃES RIBEIRO MARTINS	040802	240,00	
AL.K);U);V);E/OU HH)DO Nº1 DO ARTº 33º DA LEI Nº75/2013, DE 12 SETEMBRO	LUANA ISABEL SILVA SOUSA	040802	500,00	
AL.K);U);V);E/OU HH)DO Nº1 DO ARTº 33º DA LEI Nº75/2013, DE 12 SETEMBRO	LÍDIA RAQUEL FERREIRA TAVARES	040802	100,00	
AL.K);U);V);E/OU HH)DO Nº1 DO ARTº 33º DA LEI Nº75/2013, DE 12 SETEMBRO	MADALENA INACIA FERNANDES CAMPOS	040802	170,00	
AL.K);U);V);E/OU HH)DO Nº1 DO ARTº 33º DA LEI Nº75/2013, DE 12 SETEMBRO	MAFALDA ANASTÁCIO PEREIRA	040802	500,00	
AL.K);U);V);E/OU HH)DO Nº1 DO ARTº 33º DA LEI Nº75/2013, DE 12 SETEMBRO	MANUEL FRANCISCO DAS NEVES VIEIRA	040802	425,00	
AL.K);U);V);E/OU HH)DO Nº1 DO ARTº 33º DA LEI Nº75/2013, DE 12 SETEMBRO	MANUEL GAUDÊNCIO DA COSTA TEIXEIRA	040802	825,00	
AL.K);U);V);E/OU HH)DO Nº1 DO ARTº 33º DA LEI Nº75/2013, DE 12 SETEMBRO	MARIA ADRIANA E SILVA RODRIGUES	040802	486,00	
AL.K);U);V);E/OU HH)DO Nº1 DO ARTº 33º DA LEI Nº75/2013, DE 12 SETEMBRO	MARIA ANTÓNIA CARVALHO SA SILVA	040802	900,00	
AL.K);U);V);E/OU HH)DO Nº1 DO ARTº 33º DA LEI Nº75/2013, DE 12 SETEMBRO	MARIA AUGUSTA SOARES DA SILVA	040802	875,00	
AL.K);U);V);E/OU HH)DO Nº1 DO ARTº 33º DA LEI Nº75/2013, DE 12 SETEMBRO	MARIA CONCEIÇÃO PEREIRA	040802	1.350,00	
AL.K);U);V);E/OU HH)DO Nº1 DO ARTº 33º DA LEI Nº75/2013, DE 12 SETEMBRO	MARIA DA CONCEIÇÃO FARIA DA SILVA	040802	707,00	
AL.K);U);V);E/OU HH)DO Nº1 DO ARTº 33º DA LEI Nº75/2013, DE 12 SETEMBRO	MARIA DA CONCEIÇÃO PEREIRA	040802	1.400,00	
AL.K);U);V);E/OU HH)DO Nº1 DO ARTº 33º DA LEI Nº75/2013, DE 12 SETEMBRO	MARIA DA GRAÇA CERQUEIRA DE SOUSA ROLA	040802	300,00	
AL.K);U);V);E/OU HH)DO Nº1 DO ARTº 33º DA LEI Nº75/2013, DE 12 SETEMBRO	MARIA DE FÁTIMA ARCANJO MARTINS FERREIRA	040802	698,32	
AL.K);U);V);E/OU HH)DO Nº1 DO ARTº 33º DA LEI Nº75/2013, DE 12 SETEMBRO	MARIA FRANCISCA DE BRITO LIMA MAGALHÃES PAULOS	040802	500,00	
AL.K);U);V);E/OU HH)DO Nº1 DO ARTº 33º DA LEI Nº75/2013, DE 12 SETEMBRO	MARIA GRACA ROSAS FERREIRA	040802	1.500,00	
AL.K);U);V);E/OU HH)DO Nº1 DO ARTº 33º DA LEI Nº75/2013, DE 12 SETEMBRO	MARIA JOSÉ DE SÁ FERNANDES MATOS FERREIRA	040802	1.200,00	
AL.K);U);V);E/OU HH)DO Nº1 DO ARTº 33º DA LEI Nº75/2013, DE 12 SETEMBRO	MARIA JOÃO SILVA FERREIRA	040802	500,00	
AL.K);U);V);E/OU HH)DO Nº1 DO ARTº 33º DA LEI Nº75/2013, DE 12 SETEMBRO	MARIA MADALENA FERNANDES MOUTINHO	040802	700,00	
AL.K);U);V);E/OU HH)DO Nº1 DO ARTº 33º DA LEI Nº75/2013, DE 12 SETEMBRO	MARIA MANUELA CARVALHO DOS SANTOS LIMÕES	040802	945,00	
AL.K);U);V);E/OU HH)DO Nº1 DO ARTº 33º DA LEI Nº75/2013, DE 12 SETEMBRO	MARIA MANUELA DA SILVA FERREIRA	040802	1.500,00	
AL.K);U);V);E/OU HH)DO Nº1 DO ARTº 33º DA LEI Nº75/2013, DE 12 SETEMBRO	MARIA NELMA COSTA RIBEIRO	040802	1.263,50	
AL.K);U);V);E/OU HH)DO Nº1 DO ARTº 33º DA LEI Nº75/2013, DE 12 SETEMBRO	MARIA ROSA RIBEIRO CARDOSO LOPES	040802	1.427,50	
AL.K);U);V);E/OU HH)DO Nº1 DO ARTº 33º DA LEI Nº75/2013, DE 12 SETEMBRO	MARIANA DOS SANTOS VICENTIE	040802	1.225,00	
AL.K);U);V);E/OU HH)DO Nº1 DO ARTº 33º DA LEI Nº75/2013, DE 12 SETEMBRO	MERCÊS DA ROCHA NUNES MONTEIRO CARVALHO	040802	975,00	

TRANSFERÊNCIAS CORRENTES - DESPESA
M.V.N.G.

Período : 2018/01/01 - 2018/12/31

Ano : 2018
Página : 3

Disposições Legais	Entidade Beneficiária	Classific. Económica	Transferências Efectuadas	Observações
AL.K);U);V);E/OU HH)DO Nº1 DO ARTº 33º DA LEI Nº75/2013, DE 12 SETEMBRO	MÓNICA MANUELA TEIXEIRA BASTOS	040802	1.600,00	
AL.K);U);V);E/OU HH)DO Nº1 DO ARTº 33º DA LEI Nº75/2013, DE 12 SETEMBRO	OLGA MARGARIDA CONCEIÇÃO GOMES	040802	962,50	
AL.K);U);V);E/OU HH)DO Nº1 DO ARTº 33º DA LEI Nº75/2013, DE 12 SETEMBRO	OLÍMPIA DE JESUS PEDROSA PINTO	040802	945,00	
AL.K);U);V);E/OU HH)DO Nº1 DO ARTº 33º DA LEI Nº75/2013, DE 12 SETEMBRO	OLÍVIA ALEXANDRA CASTRO GUEDES OLIVEIRA	040802	1.650,00	
AL.K);U);V);E/OU HH)DO Nº1 DO ARTº 33º DA LEI Nº75/2013, DE 12 SETEMBRO	PAULA ALEXANDRA MOREIRA PIAO	040802	1.764,00	
AL.K);U);V);E/OU HH)DO Nº1 DO ARTº 33º DA LEI Nº75/2013, DE 12 SETEMBRO	PAULA MARIA PEREIRA MONTEIRO COSTA	040802	135,00	
AL.K);U);V);E/OU HH)DO Nº1 DO ARTº 33º DA LEI Nº75/2013, DE 12 SETEMBRO	PEDRO PINHEIRO ANDRADE	040802	500,00	
AL.K);U);V);E/OU HH)DO Nº1 DO ARTº 33º DA LEI Nº75/2013, DE 12 SETEMBRO	RAFAEL DIOGO TEIXEIRA FLORES	040802	500,00	
AL.K);U);V);E/OU HH)DO Nº1 DO ARTº 33º DA LEI Nº75/2013, DE 12 SETEMBRO	RICARDO JORGE NUNES ROCHA OLIVEIRA LEITE	040802	500,00	
AL.K);U);V);E/OU HH)DO Nº1 DO ARTº 33º DA LEI Nº75/2013, DE 12 SETEMBRO	ROSA SILVA FERNANDES	040802	1.150,00	
AL.K);U);V);E/OU HH)DO Nº1 DO ARTº 33º DA LEI Nº75/2013, DE 12 SETEMBRO	SANDRA CRISTINA DOS SANTOS ROCHA	040802	1.925,00	
AL.K);U);V);E/OU HH)DO Nº1 DO ARTº 33º DA LEI Nº75/2013, DE 12 SETEMBRO	SANDRA CRISTINA SILVA FERREIRA	040802	525,00	
AL.K);U);V);E/OU HH)DO Nº1 DO ARTº 33º DA LEI Nº75/2013, DE 12 SETEMBRO	SANDRA MARGARIDA BEÇA DE OLIVEIRA SOUSA	040802	750,00	
AL.K);U);V);E/OU HH)DO Nº1 DO ARTº 33º DA LEI Nº75/2013, DE 12 SETEMBRO	SARA GUILHERME DE CARVALHO	040802	500,00	
AL.K);U);V);E/OU HH)DO Nº1 DO ARTº 33º DA LEI Nº75/2013, DE 12 SETEMBRO	SUSANA MARIA SOARES CERQUEIRA	040802	1.280,00	
AL.K);U);V);E/OU HH)DO Nº1 DO ARTº 33º DA LEI Nº75/2013, DE 12 SETEMBRO	SUSANA PAULA PEREIRA MARTINS FERREIRA	040802	750,00	
AL.K);U);V);E/OU HH)DO Nº1 DO ARTº 33º DA LEI Nº75/2013, DE 12 SETEMBRO	TATIANA FILIPA MOREIRA CERQUEIRA	040802	1.435,00	
AL.K);U);V);E/OU HH)DO Nº1 DO ARTº 33º DA LEI Nº75/2013, DE 12 SETEMBRO	TELMA PATRÍCIA MENDES CARDOSO	040802	1.898,00	
AL.K);U);V);E/OU HH)DO Nº1 DO ARTº 33º DA LEI Nº75/2013, DE 12 SETEMBRO	TIAGO FILIPE DRUMOND DOS REIS	040802	500,00	
AL.K);U);V);E/OU HH)DO Nº1 DO ARTº 33º DA LEI Nº75/2013, DE 12 SETEMBRO	TOMÁS FERREIRA MONTEIRO DA COSTA OLIVEIRA	040802	500,00	
AL.K);U);V);E/OU HH)DO Nº1 DO ARTº 33º DA LEI Nº75/2013, DE 12 SETEMBRO	VITOR DANIEL FREITAS DE PINHO	040802	500,00	
AL.K);U);V);E/OU HH)DO Nº1 DO ARTº 33º DA LEI Nº75/2013, DE 12 SETEMBRO	XAVIER TAVARES DE SOUSA	040802	500,00	
AL.L) E/OU M)DO Nº1 DO ARTº 33º DA LEI Nº75/2013, DE 12 SETEMBRO	FREGUESIA DA MADALENA	04050102	118.302,22	
AL.L) E/OU M)DO Nº1 DO ARTº 33º DA LEI Nº75/2013, DE 12 SETEMBRO	FREGUESIA DE ARCOZELO	04050102	113.673,24	
AL.L) E/OU M)DO Nº1 DO ARTº 33º DA LEI Nº75/2013, DE 12 SETEMBRO	FREGUESIA DE AVINTES	04050102	163.137,83	
AL.L) E/OU M)DO Nº1 DO ARTº 33º DA LEI Nº75/2013, DE 12 SETEMBRO	FREGUESIA DE CANELAS	04050102	123.338,75	
AL.L) E/OU M)DO Nº1 DO ARTº 33º DA LEI Nº75/2013, DE 12 SETEMBRO	FREGUESIA DE CANIDELO	04050102	173.024,88	
AL.L) E/OU M)DO Nº1 DO ARTº 33º DA LEI Nº75/2013, DE 12 SETEMBRO	FREGUESIA DE GRIJÓ E SERMONDE	04050102	170.974,69	
AL.L) E/OU M)DO Nº1 DO ARTº 33º DA LEI Nº75/2013, DE 12 SETEMBRO	FREGUESIA DE MAFAMUDE E VILAR DO PARAÍSO	04050102	230.543,60	
AL.L) E/OU M)DO Nº1 DO ARTº 33º DA LEI Nº75/2013, DE 12 SETEMBRO	FREGUESIA DE OLIVEIRA DO DOURO	04050102	196.942,39	
AL.L) E/OU M)DO Nº1 DO ARTº 33º DA LEI Nº75/2013, DE 12 SETEMBRO	FREGUESIA DE PEDROSO E SEIXEZELO	04050102	259.726,93	
AL.L) E/OU M)DO Nº1 DO ARTº 33º DA LEI Nº75/2013, DE 12 SETEMBRO	FREGUESIA DE SANDIM, OLIVAL, LEVER E CRESTUMA	04050102	282.050,70	
AL.L) E/OU M)DO Nº1 DO ARTº 33º DA LEI Nº75/2013, DE 12 SETEMBRO	FREGUESIA DE SANTA MARINHA E SÃO PEDRO DA AFURADA	04050102	179.250,98	
AL.L) E/OU M)DO Nº1 DO ARTº 33º DA LEI Nº75/2013, DE 12 SETEMBRO	FREGUESIA DE SERZEDO E PEROSINHO	04050102	157.914,16	
AL.L) E/OU M)DO Nº1 DO ARTº 33º DA LEI Nº75/2013, DE 12 SETEMBRO	FREGUESIA DE SÃO FELIX DA MARINHA	04050102	120.428,76	
AL.L) E/OU M)DO Nº1 DO ARTº 33º DA LEI Nº75/2013, DE 12 SETEMBRO	FREGUESIA DE VILAR DE ANDORINHO	04050102	147.310,89	
AL.L) E/OU M)DO Nº1 DO ARTº 33º DA LEI Nº75/2013, DE 12 SETEMBRO	FREGUESIAS DE GULPILHARES E VALADARES	04050102	155.830,63	
AL.O) E/OU U)DO Nº1 DO ARTº 33º DA LEI Nº75/2013, DE 12 SETEMBRO	A.M.V.P. - ACADEMIA DE MUSICA DE VILAR DE PARAÍSO, LDª.	040701	200,00	
AL.O) E/OU U)DO Nº1 DO ARTº 33º DA LEI Nº75/2013, DE 12 SETEMBRO	ABRIGO SEGURO - ASSOCIAÇÃO DE SOLIDARIEDADE SOCIAL	040701	62.227,48	
AL.O) E/OU U)DO Nº1 DO ARTº 33º DA LEI Nº75/2013, DE 12 SETEMBRO	AGP COMUNICAÇÃO, LDª.	040701	10.000,00	
AL.O) E/OU U)DO Nº1 DO ARTº 33º DA LEI Nº75/2013, DE 12 SETEMBRO	AGRUPAMENTO DE ESCOLAS DE CANELAS	040701	15.500,00	

TRANSFERÊNCIAS CORRENTES - DESPESA
M.V.N.G.

Periodo : 2018/01/01 - 2018/12/31

Ano : 2018
Página : 4

Disposições Legais	Entidade Beneficiária	Classific. Económica	Transferências Efectuadas	Observações
AL.O) E/OU U)DO Nº1 DO ARTº 33º DA LEI Nº75/2013, DE 12 SETEMBRO	AGRUPAMENTO DE ESCOLAS DR.COSTA MATOS	040701	10.000,00	
AL.O) E/OU U)DO Nº1 DO ARTº 33º DA LEI Nº75/2013, DE 12 SETEMBRO	AGRUPAMENTO DE ESCOLAS ESCULTOR ANTÓNIO FERNANDES DE SÁ	040701	10.000,00	
AL.O) E/OU U)DO Nº1 DO ARTº 33º DA LEI Nº75/2013, DE 12 SETEMBRO	AGRUPAMENTO DE ESCOLAS GAIA NASCENTE	040301	4.096,97	
AL.O) E/OU U)DO Nº1 DO ARTº 33º DA LEI Nº75/2013, DE 12 SETEMBRO	AGRUPAMENTO DE ESCOLAS GAIA NASCENTE	040701	2.000,00	
AL.O) E/OU U)DO Nº1 DO ARTº 33º DA LEI Nº75/2013, DE 12 SETEMBRO	AMIGOS DO SOLAR CONDES DE RESENDE CONFRARIA QUEIROSIANA	040701	175.000,00	
AL.O) E/OU U)DO Nº1 DO ARTº 33º DA LEI Nº75/2013, DE 12 SETEMBRO	ANDDI-PORTUGAL (ASSOCIAÇÃO NACIONAL DE DESPORTO PARA DESENVOLVIMENTO INTELECTUAL	040701	3.500,00	
AL.O) E/OU U)DO Nº1 DO ARTº 33º DA LEI Nº75/2013, DE 12 SETEMBRO	APEVA - ASSOCIAÇÃO DE PAIS E ENCARREGADOS DE EDUCAÇÃO DA ESCOLA VALADARES	040701	1.327,17	
AL.O) E/OU U)DO Nº1 DO ARTº 33º DA LEI Nº75/2013, DE 12 SETEMBRO	APPACDM DE VILA NOVA GAIA-ASSOC. PORTUG. PAIS E AMIGOS CID. DEF. MENTAL	040701	203.796,46	
AL.O) E/OU U)DO Nº1 DO ARTº 33º DA LEI Nº75/2013, DE 12 SETEMBRO	APPDA-NORTE - ASSOC. PORTUGUESA PARA AS PETURBAÇÕES DO DESENVOLV. E AUTISMO	040701	18.000,00	
AL.O) E/OU U)DO Nº1 DO ARTº 33º DA LEI Nº75/2013, DE 12 SETEMBRO	ARN - ASSOCIAÇÃO DE REMO DO NORTE	040701	4.760,00	
AL.O) E/OU U)DO Nº1 DO ARTº 33º DA LEI Nº75/2013, DE 12 SETEMBRO	ARTISTAS DE GAIA-COOPERATIVA CULTURAL CRL	040701	35.000,00	
AL.O) E/OU U)DO Nº1 DO ARTº 33º DA LEI Nº75/2013, DE 12 SETEMBRO	ASCIP - ASSOCIAZIONE SOCIO-CULTURALE ITALIANA DEL PORTOGALLO-DANTE ALIGHIERI	040701	5.000,00	
AL.O) E/OU U)DO Nº1 DO ARTº 33º DA LEI Nº75/2013, DE 12 SETEMBRO	ASI - ASSOCIAÇÃO SOLIDARIEDADE INTERNACIONAL	040701	48.878,22	
AL.O) E/OU U)DO Nº1 DO ARTº 33º DA LEI Nº75/2013, DE 12 SETEMBRO	ASSOC. HUMANITÁRIA BOMBEIROS VOLUNTÁRIOS AGUDA	040701	65.000,00	
AL.O) E/OU U)DO Nº1 DO ARTº 33º DA LEI Nº75/2013, DE 12 SETEMBRO	ASSOC. HUMANITÁRIA BOMBEIROS VOLUNTÁRIOS AVINTES	040701	65.000,00	
AL.O) E/OU U)DO Nº1 DO ARTº 33º DA LEI Nº75/2013, DE 12 SETEMBRO	ASSOC. HUMANITÁRIA BOMBEIROS VOLUNTÁRIOS CARVALHOS	040701	65.000,00	
AL.O) E/OU U)DO Nº1 DO ARTº 33º DA LEI Nº75/2013, DE 12 SETEMBRO	ASSOC. HUMANITÁRIA BOMBEIROS VOLUNTÁRIOS COIMBRÕES	040701	74.688,63	
AL.O) E/OU U)DO Nº1 DO ARTº 33º DA LEI Nº75/2013, DE 12 SETEMBRO	ASSOC. HUMANITÁRIA BOMBEIROS VOLUNTÁRIOS VALADAR	040701	65.000,00	
AL.O) E/OU U)DO Nº1 DO ARTº 33º DA LEI Nº75/2013, DE 12 SETEMBRO	ASSOCIAÇÃO ACADEMICO DA MADALENA	040701	560,00	
AL.O) E/OU U)DO Nº1 DO ARTº 33º DA LEI Nº75/2013, DE 12 SETEMBRO	ASSOCIAÇÃO ANIMAIS DE RUA-ESTERILIZAÇÃO E PROTECÇÃO DE ANIMAIS EM RISCO	040701	2.500,00	
AL.O) E/OU U)DO Nº1 DO ARTº 33º DA LEI Nº75/2013, DE 12 SETEMBRO	ASSOCIAÇÃO CULTURAL DESPORTIVA DE S.JOÃO DA SERRA	040701	500,00	
AL.O) E/OU U)DO Nº1 DO ARTº 33º DA LEI Nº75/2013, DE 12 SETEMBRO	ASSOCIAÇÃO CULTURAL E DESPORTIVA DE GULPILHARES - HÓQUEI 1944	040701	2.060,00	
AL.O) E/OU U)DO Nº1 DO ARTº 33º DA LEI Nº75/2013, DE 12 SETEMBRO	ASSOCIAÇÃO CULTURAL E MUSICAL DE AVINTES (A.C.M.	040701	3.075,00	
AL.O) E/OU U)DO Nº1 DO ARTº 33º DA LEI Nº75/2013, DE 12 SETEMBRO	ASSOCIAÇÃO DE ANDEBOL DO PORTO	040701	12.850,00	
AL.O) E/OU U)DO Nº1 DO ARTº 33º DA LEI Nº75/2013, DE 12 SETEMBRO	ASSOCIAÇÃO DE ATLETISMO DO PORTO	040701	2.050,00	
AL.O) E/OU U)DO Nº1 DO ARTº 33º DA LEI Nº75/2013, DE 12 SETEMBRO	ASSOCIAÇÃO DE BADMINTON DO NORTE	040701	217,50	
AL.O) E/OU U)DO Nº1 DO ARTº 33º DA LEI Nº75/2013, DE 12 SETEMBRO	ASSOCIAÇÃO DE BASQUETEBO DO PORTO	040701	4.150,00	
AL.O) E/OU U)DO Nº1 DO ARTº 33º DA LEI Nº75/2013, DE 12 SETEMBRO	ASSOCIAÇÃO DE CANOAGEM DO NORTE DE PORTUGAL	040701	1.000,00	
AL.O) E/OU U)DO Nº1 DO ARTº 33º DA LEI Nº75/2013, DE 12 SETEMBRO	ASSOCIAÇÃO DE CICLISMO DO PORTO	040701	477,50	
AL.O) E/OU U)DO Nº1 DO ARTº 33º DA LEI Nº75/2013, DE 12 SETEMBRO	ASSOCIAÇÃO DE KARATÉ DO PORTO	040701	1.600,00	
AL.O) E/OU U)DO Nº1 DO ARTº 33º DA LEI Nº75/2013, DE 12 SETEMBRO	ASSOCIAÇÃO DE NATAÇÃO DO NORTE DE PORTUGAL	040701	460,00	
AL.O) E/OU U)DO Nº1 DO ARTº 33º DA LEI Nº75/2013, DE 12 SETEMBRO	ASSOCIAÇÃO DE PAIS E ENCARREGADOS DE EDUCAÇÃO DA ESCOLA DE LEITRÓS	040701	1.200,00	
AL.O) E/OU U)DO Nº1 DO ARTº 33º DA LEI Nº75/2013, DE 12 SETEMBRO	ASSOCIAÇÃO DE PAIS E/B 1 J.I. URBANO SANTOS MOURA	040701	600,00	
AL.O) E/OU U)DO Nº1 DO ARTº 33º DA LEI Nº75/2013, DE 12 SETEMBRO	ASSOCIAÇÃO DE PATINAGEM DO PORTO	040701	3.250,00	
AL.O) E/OU U)DO Nº1 DO ARTº 33º DA LEI Nº75/2013, DE 12 SETEMBRO	ASSOCIAÇÃO DE SOLIDARIEDADE HUMANITÁRIA DE CANELAS	040701	33.584,92	
AL.O) E/OU U)DO Nº1 DO ARTº 33º DA LEI Nº75/2013, DE 12 SETEMBRO	ASSOCIAÇÃO DE SOLIDARIEDADE SOCIAL DA MADALENA	040701	57.140,36	
AL.O) E/OU U)DO Nº1 DO ARTº 33º DA LEI Nº75/2013, DE 12 SETEMBRO	ASSOCIAÇÃO DE TAEKWONDO DO PORTO	040701	2.595,00	
AL.O) E/OU U)DO Nº1 DO ARTº 33º DA LEI Nº75/2013, DE 12 SETEMBRO	ASSOCIAÇÃO DE TÊNIS DE MESA DO PORTO	040701	32.971,50	
AL.O) E/OU U)DO Nº1 DO ARTº 33º DA LEI Nº75/2013, DE 12 SETEMBRO	ASSOCIAÇÃO DE TÊNIS DO PORTO	040701	1.980,00	
AL.O) E/OU U)DO Nº1 DO ARTº 33º DA LEI Nº75/2013, DE 12 SETEMBRO	ASSOCIAÇÃO DE VOLEIBOL DO PORTO	040701	8.165,00	
AL.O) E/OU U)DO Nº1 DO ARTº 33º DA LEI Nº75/2013, DE 12 SETEMBRO	ASSOCIAÇÃO DESPORT.RECREAT.CULTURAL DO RANCHO REGIONAL DE GULPILHARES	040701	15.000,00	
AL.O) E/OU U)DO Nº1 DO ARTº 33º DA LEI Nº75/2013, DE 12 SETEMBRO	ASSOCIAÇÃO DESPORTIVA DE GRIJÓ	040701	5.880,00	
AL.O) E/OU U)DO Nº1 DO ARTº 33º DA LEI Nº75/2013, DE 12 SETEMBRO	ASSOCIAÇÃO DESPORTIVA E CULTURAL DE SANTA ISABEL	040701	4.220,00	
AL.O) E/OU U)DO Nº1 DO ARTº 33º DA LEI Nº75/2013, DE 12 SETEMBRO	ASSOCIAÇÃO DESPORTIVA MODICUS-MOVIMENTO DINÂMICO SANDIM	040701	14.280,00	
AL.O) E/OU U)DO Nº1 DO ARTº 33º DA LEI Nº75/2013, DE 12 SETEMBRO	ASSOCIAÇÃO DESPORTIVA NEW TEAM 2011	040701	1.340,00	
AL.O) E/OU U)DO Nº1 DO ARTº 33º DA LEI Nº75/2013, DE 12 SETEMBRO	ASSOCIAÇÃO DOS COMERCIANTES E INDUSTRIAIS V.N.GAIA-ACIGAIA	040701	391.755,00	
AL.O) E/OU U)DO Nº1 DO ARTº 33º DA LEI Nº75/2013, DE 12 SETEMBRO	ASSOCIAÇÃO DOS PROPRIETÁRIOS DA URBANIZAÇÃO VILA D ESTE	040701	1.270,00	
AL.O) E/OU U)DO Nº1 DO ARTº 33º DA LEI Nº75/2013, DE 12 SETEMBRO	ASSOCIAÇÃO FUTEBOL PORTO	040701	48.500,00	
AL.O) E/OU U)DO Nº1 DO ARTº 33º DA LEI Nº75/2013, DE 12 SETEMBRO	ASSOCIAÇÃO HUMANITÁRIA BOMBEIROS VOLUNTÁRIOS DE CRESTUMA	040701	65.000,00	
AL.O) E/OU U)DO Nº1 DO ARTº 33º DA LEI Nº75/2013, DE 12 SETEMBRO	ASSOCIAÇÃO MIRAMAR IMPÉRIO DE VILA CHÁ	040701	930,00	
AL.O) E/OU U)DO Nº1 DO ARTº 33º DA LEI Nº75/2013, DE 12 SETEMBRO	ASSOCIAÇÃO MUSICAL DE PEDROSO	040701	7.500,00	
AL.O) E/OU U)DO Nº1 DO ARTº 33º DA LEI Nº75/2013, DE 12 SETEMBRO	ASSOCIAÇÃO PAROQUIAL DE OLIVEIRA DO DOURO	040701	500,00	
AL.O) E/OU U)DO Nº1 DO ARTº 33º DA LEI Nº75/2013, DE 12 SETEMBRO	ASSOCIAÇÃO POWERTOGETHER	040701	1.920,00	
AL.O) E/OU U)DO Nº1 DO ARTº 33º DA LEI Nº75/2013, DE 12 SETEMBRO	ASSOCIAÇÃO RECREATIVA CULTURAL DE SERZEDO	040701	2.000,00	
AL.O) E/OU U)DO Nº1 DO ARTº 33º DA LEI Nº75/2013, DE 12 SETEMBRO	ASSOCIAÇÃO RECREATIVA DE CANIDELO	040701	1.280,00	
AL.O) E/OU U)DO Nº1 DO ARTº 33º DA LEI Nº75/2013, DE 12 SETEMBRO	ASSOCIAÇÃO RECREATIVA E CULTURAL DE SIRGUEIRO	040701	6.000,00	

TRANSFERÊNCIAS CORRENTES - DESPESA
M.V.N.G.

Período : 2018/01/01 - 2018/12/31

Ano : 2018
Página : 5

Disposições Legais	Entidade Beneficiária	Classific. Económica	Transferências Efectuadas	Observações
AL.O) E/OU U)DO Nº1 DO ARTº 33º DA LEI Nº75/2013, DE 12 SETEMBRO	ASSOCIAÇÃO RECREATIVA OS PLEBEUS AVINTENSES	040701	9.350,00	
AL.O) E/OU U)DO Nº1 DO ARTº 33º DA LEI Nº75/2013, DE 12 SETEMBRO	ASSOCIAÇÃO RECREATIVA OS RESTAURADORES AVINTENSES	040701	10.140,00	
AL.O) E/OU U)DO Nº1 DO ARTº 33º DA LEI Nº75/2013, DE 12 SETEMBRO	ASSOCIAÇÃO TAEKWONDO COSTA VERDE	040701	3.270,00	
AL.O) E/OU U)DO Nº1 DO ARTº 33º DA LEI Nº75/2013, DE 12 SETEMBRO	ASSOCIAÇÃO TAEKWONDO GAIA	040701	300,00	
AL.O) E/OU U)DO Nº1 DO ARTº 33º DA LEI Nº75/2013, DE 12 SETEMBRO	ASSOCIAÇÃO VERMELHINHOS DE GAIA	040701	1.460,00	
AL.O) E/OU U)DO Nº1 DO ARTº 33º DA LEI Nº75/2013, DE 12 SETEMBRO	ATLÉTICO CLUBE DE GERVIDE	040701	2.300,00	
AL.O) E/OU U)DO Nº1 DO ARTº 33º DA LEI Nº75/2013, DE 12 SETEMBRO	BASKET CLUB DE GAIA (B)	040701	3.160,00	
AL.O) E/OU U)DO Nº1 DO ARTº 33º DA LEI Nº75/2013, DE 12 SETEMBRO	CENTRO CULTURAL DESPORTIVO ARCA DE NOÉ	040701	740,00	
AL.O) E/OU U)DO Nº1 DO ARTº 33º DA LEI Nº75/2013, DE 12 SETEMBRO	CENTRO DE ATLETISMO DO PORTO	040701	3.690,00	
AL.O) E/OU U)DO Nº1 DO ARTº 33º DA LEI Nº75/2013, DE 12 SETEMBRO	CENTRO DE DIA E JARDIM DE INFÂNCIA SALVADOR CAETANO E ANA CAETANO	040701	7.500,00	
AL.O) E/OU U)DO Nº1 DO ARTº 33º DA LEI Nº75/2013, DE 12 SETEMBRO	CENTRO DE RECREIO POPULAR ARNELAS - OLIVAL	040701	600,00	
AL.O) E/OU U)DO Nº1 DO ARTº 33º DA LEI Nº75/2013, DE 12 SETEMBRO	CENTRO PAROQUIAL SÃO JOÃO BAPTISTA DE CANELAS	040701	20.000,00	
AL.O) E/OU U)DO Nº1 DO ARTº 33º DA LEI Nº75/2013, DE 12 SETEMBRO	CENTRO POPULAR DE TRABALHADORES DO AREINHO-CRP N.154	040701	1.000,00	
AL.O) E/OU U)DO Nº1 DO ARTº 33º DA LEI Nº75/2013, DE 12 SETEMBRO	CENTRO RECREIO POPULAR S. FÉLIX MARINHA	040701	3.500,00	
AL.O) E/OU U)DO Nº1 DO ARTº 33º DA LEI Nº75/2013, DE 12 SETEMBRO	CENTRO SOCIAL CANDAL- MARCO	040701	7.500,00	
AL.O) E/OU U)DO Nº1 DO ARTº 33º DA LEI Nº75/2013, DE 12 SETEMBRO	CENTRO SOCIAL DA PARÓQUIA S.SALVADOR DE GRIJÓ	040701	125.738,34	
AL.O) E/OU U)DO Nº1 DO ARTº 33º DA LEI Nº75/2013, DE 12 SETEMBRO	CENTRO SOCIAL DE COIMBRÕES	040701	7.064,56	
AL.O) E/OU U)DO Nº1 DO ARTº 33º DA LEI Nº75/2013, DE 12 SETEMBRO	CENTRO SOCIAL DE SANDIM	040701	18.004,79	
AL.O) E/OU U)DO Nº1 DO ARTº 33º DA LEI Nº75/2013, DE 12 SETEMBRO	CENTRO SOCIAL E PAROQUIAL DE OLIVEIRA DO DOURO	040701	45.000,00	
AL.O) E/OU U)DO Nº1 DO ARTº 33º DA LEI Nº75/2013, DE 12 SETEMBRO	CENTRO SOCIAL E PAROQUIAL DE SANTO ANDRÉ DE CANIDELO	040701	178.677,95	
AL.O) E/OU U)DO Nº1 DO ARTº 33º DA LEI Nº75/2013, DE 12 SETEMBRO	CENTRO SOCIAL MÁRIO MENDES COSTA	040701	5.000,00	
AL.O) E/OU U)DO Nº1 DO ARTº 33º DA LEI Nº75/2013, DE 12 SETEMBRO	CENTRO SOCIAL PAROQUIAL DA IGREJA DO SENHOR DA V CANDAL	040701	50.291,09	
AL.O) E/OU U)DO Nº1 DO ARTº 33º DA LEI Nº75/2013, DE 12 SETEMBRO	CENTRO SOCIAL PAROQUIAL DE PEROSINHO	040701	30.000,00	
AL.O) E/OU U)DO Nº1 DO ARTº 33º DA LEI Nº75/2013, DE 12 SETEMBRO	CENTRO SOCIAL PAROQUIAL DE SANTO OVÍDIO	040701	15.000,00	
AL.O) E/OU U)DO Nº1 DO ARTº 33º DA LEI Nº75/2013, DE 12 SETEMBRO	CENTRO SOLIDARIEDADE CRISTÁ MARANATHA	040701	10.000,00	
AL.O) E/OU U)DO Nº1 DO ARTº 33º DA LEI Nº75/2013, DE 12 SETEMBRO	CERCIGAIA-COOPERATIVA PARA A EDUCAÇÃO E REABILITAÇÃO DE CRIANÇAS INADAPTADAS CRL	040701	191.878,14	
AL.O) E/OU U)DO Nº1 DO ARTº 33º DA LEI Nº75/2013, DE 12 SETEMBRO	CFC - CLUBE FUTEBOL CANELAS 2010	040701	7.320,00	
AL.O) E/OU U)DO Nº1 DO ARTº 33º DA LEI Nº75/2013, DE 12 SETEMBRO	CLUBE ATLETISMO DE AVINTES	040701	220,00	
AL.O) E/OU U)DO Nº1 DO ARTº 33º DA LEI Nº75/2013, DE 12 SETEMBRO	CLUBE ATLÂNTICO DA MADALENA	040701	1.800,00	
AL.O) E/OU U)DO Nº1 DO ARTº 33º DA LEI Nº75/2013, DE 12 SETEMBRO	CLUBE DE ANDEBOL DE S. FELIX DA MARINHA	040701	18.984,41	
AL.O) E/OU U)DO Nº1 DO ARTº 33º DA LEI Nº75/2013, DE 12 SETEMBRO	CLUBE DE FUTEBOL DE PEROSINHO	040701	19.900,00	
AL.O) E/OU U)DO Nº1 DO ARTº 33º DA LEI Nº75/2013, DE 12 SETEMBRO	CLUBE DESPORTIVO CANDAL	040701	6.450,00	
AL.O) E/OU U)DO Nº1 DO ARTº 33º DA LEI Nº75/2013, DE 12 SETEMBRO	CLUBE DESPORTIVO E CULTURAL DA APPACDM	040701	4.900,00	
AL.O) E/OU U)DO Nº1 DO ARTº 33º DA LEI Nº75/2013, DE 12 SETEMBRO	CLUBE DESPORTIVO PANTHER FORCE GAIA	040701	1.780,00	
AL.O) E/OU U)DO Nº1 DO ARTº 33º DA LEI Nº75/2013, DE 12 SETEMBRO	CLUBE DESPORTIVO TORRÃO	040701	950,00	
AL.O) E/OU U)DO Nº1 DO ARTº 33º DA LEI Nº75/2013, DE 12 SETEMBRO	CLUBE FLUVIAL PORTUENSE	040701	3.300,00	
AL.O) E/OU U)DO Nº1 DO ARTº 33º DA LEI Nº75/2013, DE 12 SETEMBRO	CLUBE FUTEBOL OLIVEIRA DOURO	040701	8.860,00	
AL.O) E/OU U)DO Nº1 DO ARTº 33º DA LEI Nº75/2013, DE 12 SETEMBRO	CLUBE FUTEBOL S. FÉLIX MARINHA	040701	7.440,00	
AL.O) E/OU U)DO Nº1 DO ARTº 33º DA LEI Nº75/2013, DE 12 SETEMBRO	CLUBE FUTEBOL SERZEDO, ASSOC. RECREATIVA E DESPORTIVA	040701	4.060,00	
AL.O) E/OU U)DO Nº1 DO ARTº 33º DA LEI Nº75/2013, DE 12 SETEMBRO	CLUBE FÁS BADMINTON DE GAIA	040701	4.880,00	
AL.O) E/OU U)DO Nº1 DO ARTº 33º DA LEI Nº75/2013, DE 12 SETEMBRO	CLUBE HÓQUEI CARVALHOS	040701	1.840,00	
AL.O) E/OU U)DO Nº1 DO ARTº 33º DA LEI Nº75/2013, DE 12 SETEMBRO	CLUBE JOVEM ALMEIDA GARRETT	040701	1.530,00	
AL.O) E/OU U)DO Nº1 DO ARTº 33º DA LEI Nº75/2013, DE 12 SETEMBRO	CLUBE NÁUTICO DE CRESTUMA	040701	1.410,00	
AL.O) E/OU U)DO Nº1 DO ARTº 33º DA LEI Nº75/2013, DE 12 SETEMBRO	CLUBE RECREATIVO AVINTENSE	040701	3.000,00	
AL.O) E/OU U)DO Nº1 DO ARTº 33º DA LEI Nº75/2013, DE 12 SETEMBRO	CLUBE SPIRIDON DE GAIA	040701	600,00	
AL.O) E/OU U)DO Nº1 DO ARTº 33º DA LEI Nº75/2013, DE 12 SETEMBRO	CLUBE UNIÃO DESPORTIVA LEVERENSE	040701	6.140,00	
AL.O) E/OU U)DO Nº1 DO ARTº 33º DA LEI Nº75/2013, DE 12 SETEMBRO	COMISSÃO DE FESTAS DO PADROEIRO DOS PESCADORES - ASSOCIAÇÃO	040701	25.000,00	
AL.O) E/OU U)DO Nº1 DO ARTº 33º DA LEI Nº75/2013, DE 12 SETEMBRO	COMISSÃO DE FESTAS EM HONRA DE N.S. NAZARÉ	040701	2.500,00	
AL.O) E/OU U)DO Nº1 DO ARTº 33º DA LEI Nº75/2013, DE 12 SETEMBRO	CONFRARIA DO SENHOR DA VERA CRUZ DO CANDAL	040701	1.000,00	
AL.O) E/OU U)DO Nº1 DO ARTº 33º DA LEI Nº75/2013, DE 12 SETEMBRO	CONFRARIA SANTISSIMO SACRAMENTO	040701	15.000,00	
AL.O) E/OU U)DO Nº1 DO ARTº 33º DA LEI Nº75/2013, DE 12 SETEMBRO	CONSELHARIA PORTUGUÊS PARA A PAZ E COOPERAÇÃO	040701	3.000,00	
AL.O) E/OU U)DO Nº1 DO ARTº 33º DA LEI Nº75/2013, DE 12 SETEMBRO	COOPERATIVA DE SOLIDARIEDADE SOCIAL SOL MAIOR CRL	040701	202.228,30	
AL.O) E/OU U)DO Nº1 DO ARTº 33º DA LEI Nº75/2013, DE 12 SETEMBRO	CORPO NACIONAL ESCUTAS-ESC.CAT.PORT.JUNTA NÚCLEO DOURO-SUL	040701	2.200,00	
AL.O) E/OU U)DO Nº1 DO ARTº 33º DA LEI Nº75/2013, DE 12 SETEMBRO	DAC - DOURO ANDEBOL CLUBE	040701	2.720,00	
AL.O) E/OU U)DO Nº1 DO ARTº 33º DA LEI Nº75/2013, DE 12 SETEMBRO	DE PATAS UNIDAS - ASSOCIAÇÃO DE ACOLHIMENTO E REABILITAÇÃO DE ANIMAIS PARA ADOÇÃO	040701	1.000,00	
AL.O) E/OU U)DO Nº1 DO ARTº 33º DA LEI Nº75/2013, DE 12 SETEMBRO	DIAS FELIZES - ASSOCIAÇÃO CULTURAL	040701	1.500,00	
AL.O) E/OU U)DO Nº1 DO ARTº 33º DA LEI Nº75/2013, DE 12 SETEMBRO	EGG - ESCOLA DE GINÁSTICA DE GAIA, CRL	040701	1.330,00	
AL.O) E/OU U)DO Nº1 DO ARTº 33º DA LEI Nº75/2013, DE 12 SETEMBRO	ESCOLA SECUNDÁRIA ALMEIDA GARRETT	040301	500,00	
AL.O) E/OU U)DO Nº1 DO ARTº 33º DA LEI Nº75/2013, DE 12 SETEMBRO	ESCOLA SECUNDÁRIA DR. JOAQUIM GOMES FERREIRA ALV	040301	6.000,00	
AL.O) E/OU U)DO Nº1 DO ARTº 33º DA LEI Nº75/2013, DE 12 SETEMBRO	ESPAÇO ATLÂNTICO FORMAÇÃO FINANCEIRA S.A	040701	23.290,61	
AL.O) E/OU U)DO Nº1 DO ARTº 33º DA LEI Nº75/2013, DE 12 SETEMBRO	F.C.V.N.G. - FEDERAÇÃO DAS COLETIVIDADES DE V.N.G.	040701	9.534,30	

Disposições Legais	Entidade Beneficiária	Classific. Económica	Transferências Efectuadas	Observações
AL.O) E/OU U)DO Nº1 DO ARTº 33º DA LEI Nº75/2013, DE 12 SETEMBRO	FACULDADE LETRAS DA UNIVERSIDADE DO PORTO	040701	8.000,00	
AL.O) E/OU U)DO Nº1 DO ARTº 33º DA LEI Nº75/2013, DE 12 SETEMBRO	FANFARRA DE LEVER - GRUPO RECREATIVO E CULTURAL	040701	2.500,00	
AL.O) E/OU U)DO Nº1 DO ARTº 33º DA LEI Nº75/2013, DE 12 SETEMBRO	FEDAPAGAIA - FEDERAÇÃO DAS ASSOCIAÇÕES DE PAIS DO CONCELHO V.N.GAIA	040701	46.000,00	
AL.O) E/OU U)DO Nº1 DO ARTº 33º DA LEI Nº75/2013, DE 12 SETEMBRO	FEDERAÇÃO PORTUGUESA DAS CONFRARIAS GASTRONÓMICAS	040701	25.000,00	
AL.O) E/OU U)DO Nº1 DO ARTº 33º DA LEI Nº75/2013, DE 12 SETEMBRO	FUNDAÇÃO BRACARA AUGUSTA	040701	140,00	
AL.O) E/OU U)DO Nº1 DO ARTº 33º DA LEI Nº75/2013, DE 12 SETEMBRO	FUNDAÇÃO CONSERVATÓRIO REGIONAL DE GAIA	040701	68.517,50	
AL.O) E/OU U)DO Nº1 DO ARTº 33º DA LEI Nº75/2013, DE 12 SETEMBRO	FUTEBOL CLUBE DE AVINTES	040701	5.140,00	
AL.O) E/OU U)DO Nº1 DO ARTº 33º DA LEI Nº75/2013, DE 12 SETEMBRO	FUTEBOL CLUBE DE CRESTUMA	040701	580,00	
AL.O) E/OU U)DO Nº1 DO ARTº 33º DA LEI Nº75/2013, DE 12 SETEMBRO	FUTEBOL CLUBE DE GAIA	040701	17.200,00	
AL.O) E/OU U)DO Nº1 DO ARTº 33º DA LEI Nº75/2013, DE 12 SETEMBRO	FUTEBOL CLUBE DE PEDROSO	040701	5.080,00	
AL.O) E/OU U)DO Nº1 DO ARTº 33º DA LEI Nº75/2013, DE 12 SETEMBRO	FÁBRICA DA IGREJA PAROQUIAL DA FREGUESIA DE OLIVAL	040701	1.000,00	
AL.O) E/OU U)DO Nº1 DO ARTº 33º DA LEI Nº75/2013, DE 12 SETEMBRO	FÁBRICA DA IGREJA PAROQUIAL DA FREGUESIA DE SÃO PEDRO DE PEDROSO	040701	2.500,00	
AL.O) E/OU U)DO Nº1 DO ARTº 33º DA LEI Nº75/2013, DE 12 SETEMBRO	FÁBRICA DA IGREJA PAROQUIAL DE GRIJÓ	040701	13.000,00	
AL.O) E/OU U)DO Nº1 DO ARTº 33º DA LEI Nº75/2013, DE 12 SETEMBRO	FÁBRICA IGREJA PAROQUIA FREGUESIA S.CRISTOVÃO MAFAMUDE	040701	10.000,00	
AL.O) E/OU U)DO Nº1 DO ARTº 33º DA LEI Nº75/2013, DE 12 SETEMBRO	FÁBRICA IGREJA PAROQUIAL FREGUESIA S.JOÃO DE CANELAS	040701	5.000,00	
AL.O) E/OU U)DO Nº1 DO ARTº 33º DA LEI Nº75/2013, DE 12 SETEMBRO	GAIA KAYAK CLUBE	040701	380,00	
AL.O) E/OU U)DO Nº1 DO ARTº 33º DA LEI Nº75/2013, DE 12 SETEMBRO	GRUPO DESPORTIVO BOLACESTO	040701	1.870,00	
AL.O) E/OU U)DO Nº1 DO ARTº 33º DA LEI Nº75/2013, DE 12 SETEMBRO	GRUPO DESPORTIVO COLÉGIO INTERNATO DOS CARVALHOS	040701	5.860,00	
AL.O) E/OU U)DO Nº1 DO ARTº 33º DA LEI Nº75/2013, DE 12 SETEMBRO	GRUPO DESPORTIVO DOS CEM PAUS	040701	580,00	
AL.O) E/OU U)DO Nº1 DO ARTº 33º DA LEI Nº75/2013, DE 12 SETEMBRO	GRUPO FOLCLÓRICO DA MADALENA	040701	4.000,00	
AL.O) E/OU U)DO Nº1 DO ARTº 33º DA LEI Nº75/2013, DE 12 SETEMBRO	GRUPO MUSICAL DA MOCIDADE PEROSINHENSE	040701	200,00	
AL.O) E/OU U)DO Nº1 DO ARTº 33º DA LEI Nº75/2013, DE 12 SETEMBRO	GRUPO TEATRO AMADOR SANDIM ("TAS")	040701	7.075,50	
AL.O) E/OU U)DO Nº1 DO ARTº 33º DA LEI Nº75/2013, DE 12 SETEMBRO	GULPILHARES FUTEBOL CLUBE	040701	3.000,00	
AL.O) E/OU U)DO Nº1 DO ARTº 33º DA LEI Nº75/2013, DE 12 SETEMBRO	HÓQUEI CLUBE DE PAÇO DE REI	040701	1.400,00	
AL.O) E/OU U)DO Nº1 DO ARTº 33º DA LEI Nº75/2013, DE 12 SETEMBRO	IGREJA LUSITANA-CATÓLICA APOSTÓLICA EVANGÉLICA	040701	15.000,00	
AL.O) E/OU U)DO Nº1 DO ARTº 33º DA LEI Nº75/2013, DE 12 SETEMBRO	JACA FUTEBOL CLUBE	040701	1.180,00	
AL.O) E/OU U)DO Nº1 DO ARTº 33º DA LEI Nº75/2013, DE 12 SETEMBRO	JUVENTUDE DESPORTIVA DE GAIA	040701	1.930,00	
AL.O) E/OU U)DO Nº1 DO ARTº 33º DA LEI Nº75/2013, DE 12 SETEMBRO	LAR SANTA ISABEL	040701	5.000,00	
AL.O) E/OU U)DO Nº1 DO ARTº 33º DA LEI Nº75/2013, DE 12 SETEMBRO	LIGA DOS AMIGOS DO CENTRO HOSPITALAR DE GAIA	040701	1.500,00	
AL.O) E/OU U)DO Nº1 DO ARTº 33º DA LEI Nº75/2013, DE 12 SETEMBRO	MOVIJOVEM	040701	25.000,00	
AL.O) E/OU U)DO Nº1 DO ARTº 33º DA LEI Nº75/2013, DE 12 SETEMBRO	MUSINCLUSÃO ORQUESTRA JUVENIL DE GAIA-ASSOCIAÇÃO MUSICAL	040701	13.530,00	
AL.O) E/OU U)DO Nº1 DO ARTº 33º DA LEI Nº75/2013, DE 12 SETEMBRO	NASCIDOS PARA CORRER - ASSOCIAÇÃO DESPORTIVA	040701	140,00	
AL.O) E/OU U)DO Nº1 DO ARTº 33º DA LEI Nº75/2013, DE 12 SETEMBRO	NÚCLEO DE ESCOLAS DE KARATÉ DE PORTUGAL- NEKP	040701	2.240,00	
AL.O) E/OU U)DO Nº1 DO ARTº 33º DA LEI Nº75/2013, DE 12 SETEMBRO	O VILANOVENSE FUTEBOL CLUBE	040701	3.360,00	
AL.O) E/OU U)DO Nº1 DO ARTº 33º DA LEI Nº75/2013, DE 12 SETEMBRO	OLIVAL SOCIAL, ASSOCIAÇÃO PARA O DESENVOLVIMENTO DE OLIVAL	040701	124.894,21	
AL.O) E/OU U)DO Nº1 DO ARTº 33º DA LEI Nº75/2013, DE 12 SETEMBRO	SANTA CASA DA MISERICÓRDIA DE VILA NOVA DE GAIA	040701	17.000,00	
AL.O) E/OU U)DO Nº1 DO ARTº 33º DA LEI Nº75/2013, DE 12 SETEMBRO	SOCIEDADE FILARMÓNICA DE CRESTUMA	040701	5.000,00	
AL.O) E/OU U)DO Nº1 DO ARTº 33º DA LEI Nº75/2013, DE 12 SETEMBRO	SPINCOURT-GRIJÓ TÊNIS CLUBE	040701	340,00	
AL.O) E/OU U)DO Nº1 DO ARTº 33º DA LEI Nº75/2013, DE 12 SETEMBRO	SPORT CLUBE DE CANIDÉLO	040701	4.880,00	
AL.O) E/OU U)DO Nº1 DO ARTº 33º DA LEI Nº75/2013, DE 12 SETEMBRO	SPORT CLUBE DO PORTO	040701	1.940,00	
AL.O) E/OU U)DO Nº1 DO ARTº 33º DA LEI Nº75/2013, DE 12 SETEMBRO	SPORT CLUBE OS DRAGÕES SANDINENSES	040701	3.180,00	
AL.O) E/OU U)DO Nº1 DO ARTº 33º DA LEI Nº75/2013, DE 12 SETEMBRO	SPORTING CLUBE DE ARCOZELO	040701	9.141,00	
AL.O) E/OU U)DO Nº1 DO ARTº 33º DA LEI Nº75/2013, DE 12 SETEMBRO	SPORTING CLUBE DE COIMBRÕES	040701	14.920,00	
AL.O) E/OU U)DO Nº1 DO ARTº 33º DA LEI Nº75/2013, DE 12 SETEMBRO	Seminário Menor do Sagrado Coração de Jesus - Colégio Gaia	040701	32.420,00	
AL.O) E/OU U)DO Nº1 DO ARTº 33º DA LEI Nº75/2013, DE 12 SETEMBRO	TAEBOX - ASSOC. DE TAEKWONDO E BOX DE OLIVEIRA DOURO	040701	1.360,00	
AL.O) E/OU U)DO Nº1 DO ARTº 33º DA LEI Nº75/2013, DE 12 SETEMBRO	TALENTIFENOMENO FUTEBOL CLUBE	040701	2.940,00	
AL.O) E/OU U)DO Nº1 DO ARTº 33º DA LEI Nº75/2013, DE 12 SETEMBRO	TUNA ACADÉMICA DE OLIVEIRA DO DOURO	040701	6.000,00	
AL.O) E/OU U)DO Nº1 DO ARTº 33º DA LEI Nº75/2013, DE 12 SETEMBRO	TUNA MUSICAL DE SANTA MARINHA	040701	2.500,00	
AL.O) E/OU U)DO Nº1 DO ARTº 33º DA LEI Nº75/2013, DE 12 SETEMBRO	TUNA VETERANA UNIVERSIDADE PORTUCALENSE	040701	1.500,00	
AL.O) E/OU U)DO Nº1 DO ARTº 33º DA LEI Nº75/2013, DE 12 SETEMBRO	UNIVERSIDADE DO PORTO	040701	33.000,00	
AL.O) E/OU U)DO Nº1 DO ARTº 33º DA LEI Nº75/2013, DE 12 SETEMBRO	VALADARES GAIA FUTEBOL CLUBE	040701	8.180,00	
AL.O) E/OU U)DO Nº1 DO ARTº 33º DA LEI Nº75/2013, DE 12 SETEMBRO	VILA FUTEBOL CLUBE	040701	59.560,00	
AL.O) E/OU U)DO Nº1 DO ARTº 33º DA LEI Nº75/2013, DE 12 SETEMBRO	ÁGUAS SPORT GAIA	040701	1.600,00	
AL.P)DO Nº1 DO ARTº 33º DA LEI Nº75/2013, DE 12 SETEMBRO	CENTRO DE CULTURA E DESPORTO DOS TRABALHADORES DE VILA NOVA DE GAIA	040701	33.725,65	
		Total ...	6.173.069,62	

SUBSIDIOS CONCEDIDOS - DESPESA
M.V.N.G.

Período : 2018/01/01 - 2018/12/31

Ano : 2018
Página : 1

Disposições Legais	Entidade Beneficiária	Classific. Económica	Subsídios Pagos	Observações
CLAÚSULA 15ª CONTRATO DE SERVIÇO PÚBLICO E CLAÚSULA 11ª CONTRATO INTERADMIN.DE CONSTITUIÇÃO DA ÚTS E DE DELEGAÇÃO DE COMPETÊNCIAS LEI Nº 50/2012, DE 31 DE AGOSTO-ARTº47º LEI Nº 50/2012, DE 31 DE AGOSTO-ARTº47º	SOCIEDADE DE TRANSPORTES COLECTIVOS DO PORTO, SA.	05010102	567.747,76	
	GAIURB URBANISMO E HABITAÇÃO,E.E.M	05010101	4.031.738,22	
	ÁGUAS DE GAIA EM, SA	05010101	300.000,00	
		Total ...	4.899.485,98	



Disposições Legais	Entidade Beneficiária	Classific. Económica	Transferências Efectuadas	Observações
AL.L) E/OU M)DO Nº1 DO ARTº 33º DA LEI Nº75/2013, DE 12 SETEMBRO	FREGUESIA DA MADALENA	08050102	80.605,21	
AL.L) E/OU M)DO Nº1 DO ARTº 33º DA LEI Nº75/2013, DE 12 SETEMBRO	FREGUESIA DE ARCOZELO	08050102	123.006,24	
AL.L) E/OU M)DO Nº1 DO ARTº 33º DA LEI Nº75/2013, DE 12 SETEMBRO	FREGUESIA DE AVINTES	08050102	150.674,82	
AL.L) E/OU M)DO Nº1 DO ARTº 33º DA LEI Nº75/2013, DE 12 SETEMBRO	FREGUESIA DE CANELAS	08050102	92.372,75	
AL.L) E/OU M)DO Nº1 DO ARTº 33º DA LEI Nº75/2013, DE 12 SETEMBRO	FREGUESIA DE CANIDELO	08050102	134.097,86	
AL.L) E/OU M)DO Nº1 DO ARTº 33º DA LEI Nº75/2013, DE 12 SETEMBRO	FREGUESIA DE GRIJÓ E SERMONDE	08050102	170.520,38	
AL.L) E/OU M)DO Nº1 DO ARTº 33º DA LEI Nº75/2013, DE 12 SETEMBRO	FREGUESIA DE MAFAMUDE E VILAR DO PARAÍSO	08050102	181.900,48	
AL.L) E/OU M)DO Nº1 DO ARTº 33º DA LEI Nº75/2013, DE 12 SETEMBRO	FREGUESIA DE OLIVEIRA DO DOURO	08050102	148.020,38	
AL.L) E/OU M)DO Nº1 DO ARTº 33º DA LEI Nº75/2013, DE 12 SETEMBRO	FREGUESIA DE PEDROSO E SEIXEZELO	08050102	235.316,26	
AL.L) E/OU M)DO Nº1 DO ARTº 33º DA LEI Nº75/2013, DE 12 SETEMBRO	FREGUESIA DE SANDIM, OLIVAL, LEVER E CRESTUMA	08050102	250.005,69	
AL.L) E/OU M)DO Nº1 DO ARTº 33º DA LEI Nº75/2013, DE 12 SETEMBRO	FREGUESIA DE SANTA MARINHA E SÃO PEDRO DA AFURADA	08050102	122.330,34	
AL.L) E/OU M)DO Nº1 DO ARTº 33º DA LEI Nº75/2013, DE 12 SETEMBRO	FREGUESIA DE SERZEDO E PEROSINHO	08050102	142.675,36	
AL.L) E/OU M)DO Nº1 DO ARTº 33º DA LEI Nº75/2013, DE 12 SETEMBRO	FREGUESIA DE SÃO FÉLIX DA MARINHA	08050102	92.372,74	
AL.L) E/OU M)DO Nº1 DO ARTº 33º DA LEI Nº75/2013, DE 12 SETEMBRO	FREGUESIA DE VILAR DE ANDORINHO	08050102	104.140,32	
AL.L) E/OU M)DO Nº1 DO ARTº 33º DA LEI Nº75/2013, DE 12 SETEMBRO	FREGUESIAS DE GULPILHARES E VALADARES	08050102	119.830,35	
AL.O) E/OU U)DO Nº1 DO ARTº 33º DA LEI Nº75/2013, DE 12 SETEMBRO	ABRIGO SEGURO - ASSOCIAÇÃO DE SOLIDARIEDADE SOCIAL	080701	1.000,00	
AL.O) E/OU U)DO Nº1 DO ARTº 33º DA LEI Nº75/2013, DE 12 SETEMBRO	AGRUPAMENTO DE ESCOLAS ANTÓNIO SÉRGIO	080301	3.500,00	
AL.O) E/OU U)DO Nº1 DO ARTº 33º DA LEI Nº75/2013, DE 12 SETEMBRO	APPACDM DE VILVA NOVA GALIA-ASSOC. PORTUG. PAIS E AMIGOS CID. DEF. MENTAL	080701	15.000,00	
AL.O) E/OU U)DO Nº1 DO ARTº 33º DA LEI Nº75/2013, DE 12 SETEMBRO	ASSISTÊNCIA MÉDICA INTERNACIONAL	080701	1.000,00	
AL.O) E/OU U)DO Nº1 DO ARTº 33º DA LEI Nº75/2013, DE 12 SETEMBRO	ASSOC. DE SOCORROS MUTUOS N. Sª ESPERANÇA DE SANDIM E FREGUESIAS CIRCUNVIZINHAS	080701	1.000,00	
AL.O) E/OU U)DO Nº1 DO ARTº 33º DA LEI Nº75/2013, DE 12 SETEMBRO	ASSOC. DE SOCORROS MÚTUOS DE SERZEDO	080701	15.000,00	
AL.O) E/OU U)DO Nº1 DO ARTº 33º DA LEI Nº75/2013, DE 12 SETEMBRO	ASSOC. HUMANITÁRIA BOMBEIROS VOLUNTÁRIOS AVINTES	080701	109.000,00	
AL.O) E/OU U)DO Nº1 DO ARTº 33º DA LEI Nº75/2013, DE 12 SETEMBRO	ASSOCIAÇÃO ACREDITA PORTUGAL	080701	6.000,00	
AL.O) E/OU U)DO Nº1 DO ARTº 33º DA LEI Nº75/2013, DE 12 SETEMBRO	ASSOCIAÇÃO CRECHES SANTA MARINHA DE GALIA	080701	25.000,00	
AL.O) E/OU U)DO Nº1 DO ARTº 33º DA LEI Nº75/2013, DE 12 SETEMBRO	ASSOCIAÇÃO CULTURAL E MUSICAL DE AVINTES (A.C.M.)	080701	80.000,00	
AL.O) E/OU U)DO Nº1 DO ARTº 33º DA LEI Nº75/2013, DE 12 SETEMBRO	ASSOCIAÇÃO DAS ESCOLAS DO TORNE E DO PRADO	080701	1.000,00	
AL.O) E/OU U)DO Nº1 DO ARTº 33º DA LEI Nº75/2013, DE 12 SETEMBRO	ASSOCIAÇÃO DE SOLIDARIEDADE SOCIAL DE CRESTUMA	080701	10.000,00	
AL.O) E/OU U)DO Nº1 DO ARTº 33º DA LEI Nº75/2013, DE 12 SETEMBRO	ASSOCIAÇÃO DE SOLIDARIEDADE SOCIAL DE LEVER	080701	10.000,00	
AL.O) E/OU U)DO Nº1 DO ARTº 33º DA LEI Nº75/2013, DE 12 SETEMBRO	ASSOCIAÇÃO DESPORTIVA DE GRIJÓ	080701	6.000,00	
AL.O) E/OU U)DO Nº1 DO ARTº 33º DA LEI Nº75/2013, DE 12 SETEMBRO	ASSOCIAÇÃO DESPORTIVA MODICUS-MOVIMENTO DINÂMICO SANDIM	080701	20.000,00	
AL.O) E/OU U)DO Nº1 DO ARTº 33º DA LEI Nº75/2013, DE 12 SETEMBRO	ASSOCIAÇÃO DO CENTRO SOCIAL DE SERZEDO	080701	15.000,00	
AL.O) E/OU U)DO Nº1 DO ARTº 33º DA LEI Nº75/2013, DE 12 SETEMBRO	ASSOCIAÇÃO DO ORFEÃO DE VALADARES	080701	35.000,00	
AL.O) E/OU U)DO Nº1 DO ARTº 33º DA LEI Nº75/2013, DE 12 SETEMBRO	ASSOCIAÇÃO DOS PROPRIETÁRIOS DA URBANIZAÇÃO VILA D ESTE	080701	1.000,00	
AL.O) E/OU U)DO Nº1 DO ARTº 33º DA LEI Nº75/2013, DE 12 SETEMBRO	ASSOCIAÇÃO MORADORES VILA D ESTE	080701	1.250,00	
AL.O) E/OU U)DO Nº1 DO ARTº 33º DA LEI Nº75/2013, DE 12 SETEMBRO	ASSOCIAÇÃO MUSICAL DE PEDROSO	080701	6.000,00	
AL.O) E/OU U)DO Nº1 DO ARTº 33º DA LEI Nº75/2013, DE 12 SETEMBRO	ASSOCIAÇÃO MUTUALISTA DE ARCOZELO	080701	10.000,00	
AL.O) E/OU U)DO Nº1 DO ARTº 33º DA LEI Nº75/2013, DE 12 SETEMBRO	ASSOCIAÇÃO RECREATIVA CANIDELENSE	080701	20.000,00	
AL.O) E/OU U)DO Nº1 DO ARTº 33º DA LEI Nº75/2013, DE 12 SETEMBRO	ASSOCIAÇÃO RECREATIVA CULTURAL DE SERZEDO	080701	35.000,00	
AL.O) E/OU U)DO Nº1 DO ARTº 33º DA LEI Nº75/2013, DE 12 SETEMBRO	BIBLIOTECA PÚBLICA DE PEROSINHO	080701	2.500,00	
AL.O) E/OU U)DO Nº1 DO ARTº 33º DA LEI Nº75/2013, DE 12 SETEMBRO	CENTRO DE ACOLHIMENTO DA SERRA DO PILAR	080701	12.500,00	
AL.O) E/OU U)DO Nº1 DO ARTº 33º DA LEI Nº75/2013, DE 12 SETEMBRO	CENTRO DE DIA E JARDIM DE INFÂNCIA SALVADOR CAETANO E ANA CAETANO	080701	1.000,00	
AL.O) E/OU U)DO Nº1 DO ARTº 33º DA LEI Nº75/2013, DE 12 SETEMBRO	CENTRO DE RECREIO POPULAR DE S. TIAGO	080701	30.000,00	
AL.O) E/OU U)DO Nº1 DO ARTº 33º DA LEI Nº75/2013, DE 12 SETEMBRO	CENTRO SOCIAL DA PARÓQUIA DE GULPILHARES	080701	1.000,00	
AL.O) E/OU U)DO Nº1 DO ARTº 33º DA LEI Nº75/2013, DE 12 SETEMBRO	CENTRO SOCIAL DA PARÓQUIA S.SALVADOR DE GRIJÓ	080701	101.000,00	
AL.O) E/OU U)DO Nº1 DO ARTº 33º DA LEI Nº75/2013, DE 12 SETEMBRO	CENTRO SOCIAL DE S. MIGUEL DE ARCOZELO	080701	17.500,00	
AL.O) E/OU U)DO Nº1 DO ARTº 33º DA LEI Nº75/2013, DE 12 SETEMBRO	CENTRO SOCIAL DE S.PEDRO DE VILAR DO PARAÍSO	080701	30.000,00	
AL.O) E/OU U)DO Nº1 DO ARTº 33º DA LEI Nº75/2013, DE 12 SETEMBRO	CENTRO SOCIAL MÁRIO MENDES COSTA	080701	27.500,00	
AL.O) E/OU U)DO Nº1 DO ARTº 33º DA LEI Nº75/2013, DE 12 SETEMBRO	CENTRO SOCIAL PAROQUIAL DA IGREJA DO SENHOR DA V CANDAL	080701	60.000,00	
AL.O) E/OU U)DO Nº1 DO ARTº 33º DA LEI Nº75/2013, DE 12 SETEMBRO	CENTRO SOLIDARIEDADE CRISTÁ MARANATHA	080701	10.000,00	
AL.O) E/OU U)DO Nº1 DO ARTº 33º DA LEI Nº75/2013, DE 12 SETEMBRO	CLUBE ATLÂNTICO DA MADALENA	080701	5.000,00	
AL.O) E/OU U)DO Nº1 DO ARTº 33º DA LEI Nº75/2013, DE 12 SETEMBRO	CLUBE DE FUTEBOL DE PEROSINHO	080701	11.070,00	
AL.O) E/OU U)DO Nº1 DO ARTº 33º DA LEI Nº75/2013, DE 12 SETEMBRO	CLUBE DESPORTIVO CANDAL	080701	16.000,00	
AL.O) E/OU U)DO Nº1 DO ARTº 33º DA LEI Nº75/2013, DE 12 SETEMBRO	CLUBE FLUVIAL PORTUENSE	080701	24.600,00	
AL.O) E/OU U)DO Nº1 DO ARTº 33º DA LEI Nº75/2013, DE 12 SETEMBRO	CLUBE FUTEBOL S. FELIX MARINHA	080701	42.883,92	
AL.O) E/OU U)DO Nº1 DO ARTº 33º DA LEI Nº75/2013, DE 12 SETEMBRO	CLUBE HÓQUEI CARVALHOS	080701	7.500,00	
AL.O) E/OU U)DO Nº1 DO ARTº 33º DA LEI Nº75/2013, DE 12 SETEMBRO	CLUBE NAÚTICO DE CRESTUMA	080701	2.214,00	
AL.O) E/OU U)DO Nº1 DO ARTº 33º DA LEI Nº75/2013, DE 12 SETEMBRO	CLUBE UNIÃO DESPORTIVA LEVERENSE	080701	189.420,00	
AL.O) E/OU U)DO Nº1 DO ARTº 33º DA LEI Nº75/2013, DE 12 SETEMBRO	CRUZ VERMELHA PORTUGUESA	080701	100.000,00	
AL.O) E/OU U)DO Nº1 DO ARTº 33º DA LEI Nº75/2013, DE 12 SETEMBRO	F.C.V.N.G. - FEDERAÇÃO DAS COLETIVIDADES DE V.N.	080701	103.320,00	
AL.O) E/OU U)DO Nº1 DO ARTº 33º DA LEI Nº75/2013, DE 12 SETEMBRO	FEDAPAGAIA - FEDERAÇÃO DAS ASSOCIAÇÕES DE PAIS DO CONCELHO V.N.GALIA	080701	36.000,00	

TRANSFERÊNCIAS CAPITAL - DESPESA
M.V.N.G.

Período : 2018/01/01 - 2018/12/31

Ano : 2018
Página : 2

Disposições Legais	Entidade Beneficiária	Classific. Económica	Transferências Efectuadas	Observações
AL.O) E/OU U)DO Nº1 DO ARTº 33º DA LEI Nº75/2013, DE 12 SETEMBRO	FUNDAÇÃO JOAQUIM OLIVEIRA LOPES - INSTITUIÇÃO PA	080701	5.000,00	
AL.O) E/OU U)DO Nº1 DO ARTº 33º DA LEI Nº75/2013, DE 12 SETEMBRO	FUNDAÇÃO MANUEL LEÃO	080701	15.000,00	
AL.O) E/OU U)DO Nº1 DO ARTº 33º DA LEI Nº75/2013, DE 12 SETEMBRO	FUTEBOL CLUBE DE CRESTUMA	080701	75.000,00	
AL.O) E/OU U)DO Nº1 DO ARTº 33º DA LEI Nº75/2013, DE 12 SETEMBRO	FUTEBOL CLUBE DE GAIA	080701	65.250,00	
AL.O) E/OU U)DO Nº1 DO ARTº 33º DA LEI Nº75/2013, DE 12 SETEMBRO	FÁBRICA DA IGREJA S.PEDRO DE SERMONDE	080701	2.500,00	
AL.O) E/OU U)DO Nº1 DO ARTº 33º DA LEI Nº75/2013, DE 12 SETEMBRO	FÁBRICA IGREJA PAROQUIA FREGUESIA S.CRISTOVÃO MAFAMUDE	080701	12.000,00	
AL.O) E/OU U)DO Nº1 DO ARTº 33º DA LEI Nº75/2013, DE 12 SETEMBRO	FÁBRICA IGREJA PAROQUIA FREGUESIA S.PEDRO AVINTES	080701	3.750,00	
AL.O) E/OU U)DO Nº1 DO ARTº 33º DA LEI Nº75/2013, DE 12 SETEMBRO	FABRICA IGREJA PAROQUIAL FREGUESIA SANTA MARINHA DE GAIA	080701	40.000,00	
AL.O) E/OU U)DO Nº1 DO ARTº 33º DA LEI Nº75/2013, DE 12 SETEMBRO	GRUPO DESPORTIVO DOS CEM PAUS	080701	29.000,00	
AL.O) E/OU U)DO Nº1 DO ARTº 33º DA LEI Nº75/2013, DE 12 SETEMBRO	GRUPO MERITO DRAMÁTICO AVINTENSE	080701	3.750,00	
AL.O) E/OU U)DO Nº1 DO ARTº 33º DA LEI Nº75/2013, DE 12 SETEMBRO	GRUPO RECREATIVO E CULTURAL DE LOUREIRO DE GRIJÓ	080701	2.000,00	
AL.O) E/OU U)DO Nº1 DO ARTº 33º DA LEI Nº75/2013, DE 12 SETEMBRO	GRUPO TEATRO AMADOR SANDIM ("TAS")	080701	25.000,00	
AL.O) E/OU U)DO Nº1 DO ARTº 33º DA LEI Nº75/2013, DE 12 SETEMBRO	OLIVAL SOCIAL, ASSOCIAÇÃO PARA O DESENVOLVIMENTO DE OLIVAL	080701	1.000,00	
AL.O) E/OU U)DO Nº1 DO ARTº 33º DA LEI Nº75/2013, DE 12 SETEMBRO	ORFEÃO DA MADALENA	080701	10.000,00	
AL.O) E/OU U)DO Nº1 DO ARTº 33º DA LEI Nº75/2013, DE 12 SETEMBRO	RANCHO FOLCLÓRICO E CULTURAL DA Nª SRª DO MONTE	080701	12.500,00	
AL.O) E/OU U)DO Nº1 DO ARTº 33º DA LEI Nº75/2013, DE 12 SETEMBRO	SOCIEDADE FILARMÓNICA DE CRESTUMA	080701	103.897,10	
AL.O) E/OU U)DO Nº1 DO ARTº 33º DA LEI Nº75/2013, DE 12 SETEMBRO	SPORT CLUBE DO PORTO	080701	19.600,00	
AL.O) E/OU U)DO Nº1 DO ARTº 33º DA LEI Nº75/2013, DE 12 SETEMBRO	SPORTING CLUBE DE ARCOZELO	080701	129.048,64	
AL.O) E/OU U)DO Nº1 DO ARTº 33º DA LEI Nº75/2013, DE 12 SETEMBRO	SPORTING CLUBE DE COIMBRÕES	080701	33.210,00	
AL.O) E/OU U)DO Nº1 DO ARTº 33º DA LEI Nº75/2013, DE 12 SETEMBRO	VALADARES GAIA FUTEBOL CLUBE	080701	21.000,00	
AL.O) E/OU U)DO Nº1 DO ARTº 33º DA LEI Nº75/2013, DE 12 SETEMBRO	VILA FUTEBOL CLUBE	080701	7.500,00	
CLAUSULA SEGUNDA PONTO 1 a) E CLAUSULA TERCEIRA PONTO 2.	IP PATRIMÓNIO, S.A.	080301	89.175,00	
		Total ...	4.110.807,84	

RESUMO DOS FLUXOS DE CAIXA

ENTIDADE M.V.N.G.

MUNICÍPIO DE VILA NOVA DE GAIA

ANO 2018
PAG. 1

Recebimentos			Pagamentos		
Saldo da gerência anterior		21.415.274,73	Despesas orçamentais		146.970.096,91
Execução orçamental	17.371.645,83		Correntes	87.884.842,52	
Operações de tesouraria ...	4.043.628,90		Capital	59.085.254,39	
Receitas orçamentais		149.713.841,51	Operações de tesouraria		9.930.130,72
Correntes	127.059.915,57		Saldo para a gerência seguinte ...		25.060.707,86
Capital	22.581.428,82		Execução orçamental	20.115.390,43	
Outras	72.497,12		Operações de tesouraria	4.945.317,43	
Operações de tesouraria		10.831.819,25	Total		181.960.935,49
Total		181.960.935,49			

ORGÃO EXECUTIVO

Em ____ de ____ de ____
Adriano da M.

ORGÃO DELIBERATIVO

Em ____ de ____ de ____

FLUXOS DE CAIXA

ENTIDADE M.V.N.G.
PERÍODO 2018/01/01 A 2018/12/31

MUNICÍPIO DE VILA NOVA DE GAIA

ANO 2018
Pág. 1

RECEBIMENTOS

SALDO DA GERÊNCIA ANTERIOR			21.415.274,73
EXECUÇÃO ORÇAMENTAL		17.371.645,83	
OPERAÇÕES DE TESOURARIA		4.043.628,90	
RECEITAS ORÇAMENTAIS			149.713.841,51
01	IMPOSTOS DIRETOS	81.540.805,60	
0102	OUTROS	81.540.805,60	
010202	IMPOSTO MUNICIPAL SOBRE IMÓVEIS	45.852.089,58	
010203	IMPOSTO ÚNICO DE CIRCULAÇÃO	8.334.700,26	
010204	IMPOSTO MUNICIPAL S/TRANSMISSÕES ONEROSAS DE IMÓVEIS	20.698.132,65	
010205	DERRAMA	6.645.129,92	
010207	IMPOSTOS ABOLIDOS	10.753,19	
01020701	CONTRIBUIÇÃO AUTÁRQUICA	10.753,19	
02	IMPOSTOS INDIRETOS	2.319.967,14	
0202	OUTROS	2.319.967,14	
020206	IMPOSTOS INDIRETOS ESPECÍFICOS DAS AUTARQUIAS LOCAIS	2.319.967,14	
02020601	MERCADOS E FEIRAS	12.274,76	
02020602	LOTEAMENTO E OBRAS	821.674,02	
02020603	OCUPAÇÃO DA VIA PÚBLICA	1.152.408,98	
02020699	OUTROS	333.609,38	
0202069901	TAXA MUNICIPAL DE DIREITOS DE PASSAGEM	235.155,76	
0202069904	TAXA TURÍSTICA	59,00	
0202069999	OUTROS	98.394,62	
04	TAXAS, MULTAS E OUTRAS PENALIDADES	1.606.759,08	
0401	TAXAS	1.047.551,13	
040123	TAXAS ESPECÍFICAS DAS AUTARQUIAS LOCAIS	1.047.551,13	
04012301	MERCADOS E FEIRAS	232.267,99	
04012302	LOTEAMENTO E OBRAS	616.661,82	
04012303	OCUPAÇÃO DE VIA PÚBLICA	110.503,75	
04012399	OUTROS	88.117,57	
0401239904	TAXA TURÍSTICA	36,00	
0401239999	OUTRAS	88.081,57	
0402	MULTAS E OUTRAS PENALIDADES	559.207,95	
040201	JUROS DE MORA	330.350,78	
040204	COIMAS E PENALIDADES POR CONTRA ORDENAÇÕES	226.312,05	
040299	MULTAS E PENALIDADES DIVERSAS	2.545,12	
05	RENDIMENTOS DE PROPRIEDADE	5.405.235,50	
0502	JUROS - SOCIEDADES FINANCEIRAS	25,49	
050201	BANCOS E OUTRAS INSTITUIÇÕES FINANCEIRAS	25,49	
0503	JUROS- ADMINISTRAÇÕES PÚBLICAS	6,88	
050301	ADMINISTRAÇÃO CENTRAL- ESTADO	6,88	
0507	DIVIDENDOS E PARTICIPAÇÕES NOS LUCROS DE SOCIEDADE	289.642,48	
050701	EMPRESAS PÚBLICAS	209.003,73	
050799	OUTRAS	80.638,75	
0510	RENDAS	5.115.560,65	
051001	TERRENOS	52.434,29	
051004	EDIFÍCIOS	66.809,30	
051005	BENS DE DOMÍNIO PÚBLICO	4.792.937,75	
051099	OUTROS	203.379,31	
06	TRANSFERÊNCIAS CORRENTES	31.270.084,21	
0601	SOCIEDADES E QUASE-SOCIEDADES NÃO FINANCEIRAS	26.500,00	
060102	PRIVADAS	26.500,00	
0603	ADMINISTRAÇÃO CENTRAL	31.243.034,21	
060301	ESTADO	30.751.216,85	
06030101	FUNDO DE EQUILÍBRIO FINANCEIRO	9.085.259,02	
06030102	FUNDO SOCIAL MUNICIPAL	3.995.729,00	
06030103	PARTICIPAÇÃO VARIÁVEL NO IRS	14.394.291,00	
06030199	OUTROS	3.275.937,83	
060306	ESTADO- PARTICIPAÇÃO COMUNITÁRIA EM PROJETOS CO-FINANCIADOS	349.437,64	

FLUXOS DE CAIXA

ENTIDADE M.V.N.G.
PERÍODO 2018/01/01 A 2018/12/31

MUNICÍPIO DE VILA NOVA DE GAIA

ANO 2018
Pág. 2

RECEBIMENTOS

06030601	FSE	193.227,05
06030699	OUTROS	156.210,59
060307	SERVIÇOS E FUNDOS AUTÓNOMOS	142.379,72
0608	FAMÍLIAS	550,00
060801	FAMÍLIAS	550,00
07	VENDA DE BENS E SERVIÇOS CORRENTES	4.640.135,21
0701	VENDA DE BENS	50.480,57
070102	LIVROS E DOCUMENTAÇÃO TÉCNICA	2.788,81
070103	PUBLICAÇÕES E IMPRESSOS	161,52
070199	OUTROS	47.530,24
0702	SERVIÇOS	4.483.637,31
070201	ALUGUER DE ESPAÇOS E EQUIPAMENTOS	51.826,20
070208	SERVIÇOS SOCIAIS, RECREATIVOS, CULTURAIS E DESPORTIVOS	1.962.414,26
07020801	SERVIÇOS SOCIAIS	8.300,42
07020802	SERVIÇOS RECREATIVOS	19.897,45
0702080299	OUTROS	19.897,45
07020803	SERVIÇOS CULTURAIS	36.863,50
0702080399	OUTROS	36.863,50
07020804	SERVIÇOS DESPORTIVOS	1.897.352,89
070209	SERVIÇOS ESPECÍFICOS DAS AUTARQUIAS	2.295.335,32
07020902	RESÍDUOS SÓLIDOS	306.925,80
07020904	TRABALHOS POR CONTA DE PARTICULARES	17.189,06
07020906	MERCADOS E FEIRAS	30.286,76
07020907	PARQUES DE ESTACIONAMENTO	125.168,44
07020999	OUTROS	1.815.765,26
070299	OUTROS	174.061,53
0703	RENDAS	106.017,33
070302	EDIFÍCIOS	97.509,60
070399	OUTRAS	8.507,73
08	OUTRAS RECEITAS CORRENTES	276.928,83
0801	OUTRAS	276.928,83
080199	OUTRAS	276.928,83
08019902	INDEMNIZAÇÕES DE ESTRAGOS PROVOCADOS POR OUTREM EM VIATURAS	91.806,03
08019999	DIVERSAS	185.122,80
09	VENDAS DE BENS DE INVESTIMENTO	322.499,32
0901	TERRENOS	134.772,13
090101	SOCIEDADES E QUASE-SOCIEDADES NÃO FINANCEIRAS	134.772,13
0903	EDIFÍCIOS	61.338,19
090310	FAMÍLIAS	61.338,19
0904	OUTROS BENS DE INVESTIMENTO	126.389,00
090401	SOCIEDADES E QUASE-SOCIEDADES NÃO FINANCEIRA	117.538,50
09040101	EQUIPAMENTO DE TRANSPORTE	104.500,00
09040103	OUTROS	13.038,50
090410	FAMÍLIAS	8.850,50
09041003	OUTROS	8.850,50
10	TRANSFERÊNCIAS DE CAPITAL	3.237.365,51
1003	ADMINISTRAÇÃO CENTRAL	3.237.365,51
100301	ESTADO	1.029.473,00
10030101	FUNDO DE EQUILÍBRIO FINANCEIRO	1.009.473,00
10030199	OUTROS	20.000,00
100307	ESTADO- PARTICIPAÇÃO COMUNITÁRIA EM PROJETOS CO-FINANCIADOS	2.084.404,02
10030701	FEDER	1.906.283,50
10030702	OUTROS	178.120,52
100308	SERVIÇOS E FUNDOS AUTÓNOMOS	123.488,49
12	PASSIVOS FINANCEIROS	17.693.720,80
1205	EMPRÉSTIMOS A CURTO PRAZO	3.000.000,00
120502	SOCIEDADES FINANCEIRAS	3.000.000,00
1206	EMPRÉSTIMOS A MÉDIO E LONGO PRAZOS	14.693.720,80
120602	SOCIEDADES FINANCEIRAS	14.693.720,80
13	OUTRAS RECEITAS DE CAPITAL	1.327.843,19
1301	OUTRAS	1.327.843,19
130101	INDEMNIZAÇÕES	601.385,63
130199	OUTRAS	726.457,56

F L U X O S D E C A I X A

ENTIDADE M.V.N.G.
PERÍODO 2018/01/01 A 2018/12/31

MUNICÍPIO DE VILA NOVA DE GAIA

ANO 2018
Pág. 3

R E C E B I M E N T O S

15	REPOSIÇÕES NÃO ABATIDAS NOS PAGAMENTOS	72.497,12	
1501	REPOSIÇÕES NÃO ABATIDAS NOS PAGAMENTOS	72.497,12	
150101	REPOSIÇÕES NÃO ABATIDAS NOS PAGAMENTOS	72.497,12	
TOTAL DAS RECEITA CORRENTES.....		127.059.915,57	
TOTAL DAS RECEITA DE CAPITAL.....		22.581.428,82	
TOTAL DE OUTRAS RECEITAS		72.497,12	
OPERAÇÕES DE TESOUREARIA.			10.831.819,25
TOTAL			181.960.935,49

P A G A M E N T O S

DESPESAS ORÇAMENTAIS			146.970.096,91
01	DESPESAS COM O PESSOAL	39.432.938,28	
0101	REMUNERAÇÕES CERTAS E PERMANENTES	28.304.601,13	
010101	TITULARES ORGÃOS SOBERANIA E MEMBROS ORGÃOS AUTÁRQ	321.900,00	
010104	PESSOAL DOS QUADROS-REGIME DE CONTRATO INDIVIDUAL	17.012.565,71	
01010401	PESSOAL EM FUNÇÕES-REGIME DE CONTRATO INDIVIDUAL	16.681.242,40	
01010402	ALTERAÇÕES OBRIGATORIAS POSICIONAMENTO REMUNERATÓR	331.323,31	
010106	PESSOAL CONTRATADO A TERMO	1.757.461,60	
01010601	PESSOAL EM FUNÇÕES-CONTRATADO A TERMO	1.721.547,81	
01010604	RECRUTAMENTO PESSOAL PARA NOVOS POSTOS DE TRABALHO	35.913,79	
010107	PESSOAL EM REGIME DE TAREFA OU AVENÇA	98.545,40	
010108	PESSOAL AGUARDANDO APOSENTAÇÃO	15.984,91	
010109	PESSOAL EM QUALQUER OUTRA SITUAÇÃO	3.069.942,73	
010111	REPRESENTAÇÃO	226.180,44	
010113	SUBSÍDIO DE REFEIÇÃO	1.990.435,94	
010114	SUBSÍDIOS DE FÉRIAS E NATAL	3.704.819,57	
010115	REMUNERAÇÕES P/DOENÇA E MATERNIDADE/PATERNIDADE	106.764,83	
0102	ABONOS VARIÁVEIS OU EVENTUAIS	2.289.941,23	
010202	HORAS EXTRAORDINÁRIAS	1.052.604,12	
010204	AJUDAS DE CUSTO	171.251,31	
010205	ABONO PARA FALHAS	100.507,89	
010210	SUBSÍDIO DE TRABALHO NOTURNO	11.789,63	
010211	SUBSÍDIO DE TURNO	642.739,10	
010212	INDEMNIZAÇÕES POR CESSAÇÃO DE FUNÇÕES	75.967,02	
010213	OUTROS SUPLEMENTOS E PRÊMIOS	85.040,28	
01021302	OUTROS	85.040,28	
010214	OUTROS ABONOS EM NUMERÁRIO OU ESPÉCIE	150.041,88	
0103	SEGURANÇA SOCIAL	8.838.395,92	
010301	ENCARGOS COM A SAÚDE	1.666.117,63	
010302	OUTROS ENCARGOS COM A SAÚDE	3.088,00	
010303	SUBSÍDIO FAMILIAR A CRIANÇAS E JOVENS	89.978,91	
010304	OUTRAS PRESTAÇÕES FAMILIARES	134.417,39	
010305	CONTRIBUIÇÕES PARA A SEGURANÇA SOCIAL	6.621.204,90	
01030502	SEG.SOCIAL PESSOAL REG.CONTRATO TRAB.FUNÇÕES PÚBLI	6.621.204,90	
0103050201	CAIXA GERAL DE APOSENTAÇÕES	4.480.123,33	
0103050202	SEGURANÇA SOCIAL - REGIME GERAL	2.141.081,57	
010306	ACIDENTES EM SERVIÇOS E DOENÇAS PROFISSIONAIS	39.638,71	
010309	SEGUROS	283.950,38	
01030901	SEGURO ACIDENTES NO TRABALHO E DOENÇAS PROFISSIONA	283.950,38	
02	AQUISIÇÃO DE BENS E SERVIÇOS	31.611.755,89	
0201	AQUISIÇÃO DE BENS	4.496.558,62	
020101	MATÉRIAS-PRIMAS E SUBSIDIÁRIAS	244.133,28	
020102	COMBUSTÍVEIS E LUBRIFICANTES	1.195.899,94	
02010201	GASOLINA	153.540,39	
02010202	GASÓLEO	565.583,54	
02010299	OUTROS	476.776,01	
020104	LIMPEZA E HIGIENE	210.351,22	

F L U X O S D E C A I X A

ENTIDADE M.V.N.G.
PERÍODO 2018/01/01 A 2018/12/31

MUNICÍPIO DE VILA NOVA DE GAIA

ANO 2018
Pág. 4

P A G A M E N T O S

020105	ALIMENTAÇÃO- REFEIÇÕES CONFECCIONADAS	10.970,41
020107	VESTUÁRIO E ARTIGOS PESSOAIS	340.263,92
020108	MATERIAL DE ESCRITÓRIO	88.506,37
020109	PRODUTOS QUÍMICOS E FARMACÊUTICOS	4.627,89
020111	MATERIAL DE CONSUMO CLÍNICO	187.008,69
020112	MATERIAL DE TRANSPORTE- PEÇAS	100.303,35
020114	OUTRO MATERIAL- PEÇAS	54.805,96
020115	PRÊMIOS, CONDECORAÇÕES E OFERTAS	127.545,41
020117	FERRAMENTAS E UTENSÍLIOS	26.994,13
020118	LIVROS E DOCUMENTAÇÃO TÉCNICA	7.388,55
020119	ARTIGOS HONORÍFICOS E DE DECORAÇÃO	2.020,28
020120	MATERIAL DE EDUCAÇÃO, CULTURA E RECREIO	1.221.996,00
020121	OUTROS BENS	673.743,22
0202	AQUISIÇÃO DE SERVIÇOS	27.115.197,27
020201	ENCARGOS DE INSTALAÇÕES	7.786.305,83
020202	LIMPEZA E HIGIENE	929.491,62
020203	CONSERVAÇÃO DE BENS	807.159,23
020204	LOCAÇÃO DE EDIFÍCIOS	2.312.709,92
020206	LOCAÇÃO DE MATERIAL DE TRANSPORTE	333.502,06
020208	LOCAÇÃO DE OUTROS BENS	631.085,95
020209	COMUNICAÇÕES	338.778,40
020210	TRANSPORTES	347.844,86
020211	REPRESENTAÇÃO DOS SERVIÇOS	16.409,27
020212	SEGUROS	343.529,61
020213	DESLOCAÇÕES E ESTADAS	13.864,22
020214	ESTUDOS, PARECERES, PROJETOS E CONSULTADORIA	478.689,65
020215	FORMAÇÃO	60.373,54
020217	PUBLICIDADE	205.769,33
020218	VIGILÂNCIA E SEGURANÇA	1.092.617,74
020219	ASSISTÊNCIA TÉCNICA	325.886,70
020220	OUTROS TRABALHOS ESPECIALIZADOS	1.342.074,72
020222	SERVIÇOS DE SAÚDE	49.875,00
020224	ENCARGOS DE COBRANÇA DE RECEITAS	1.816.663,34
020225	OUTROS SERVIÇOS	7.882.566,28
03	JUROS E OUTROS ENCARGOS	1.460.069,82
0301	JUROS DA DÍVIDA PÚBLICA	1.053.710,94
030103	SOCIEDADES FINANCEIRAS- BANCOS E OUTRAS INSTITUIÇ	671.496,67
03010301	EMPRÉSTIMOS DE CURTO PRAZO	5.498,22
03010302	EMPRÉSTIMOS DE MÉDIO E LONGO PRAZOS	665.998,45
030106	ADMINISTRAÇÃO PÚBLICA CENTRAL- SERVIÇOS E FUNDOS A	382.214,27
03010602	MÉDIO E LONGO PRAZOS	382.214,27
0303	JUROS DE LOCAÇÃO FINANCEIRA	140.812,17
030303	EDIFÍCIOS	140.812,17
0305	OUTROS JUROS	73.754,48
030502	OUTROS	73.754,48
0306	OUTROS ENCARGOS FINANCEIROS	191.792,23
030601	OUTROS ENCARGOS FINANCEIROS	191.792,23
04	TRANSFERÊNCIAS CORRENTES	6.173.069,62
0403	ADMINISTRAÇÃO CENTRAL	10.596,97
040301	ESTADO	10.596,97
0405	ADMINISTRAÇÃO LOCAL	2.592.450,65
040501	CONTINENTE	2.592.450,65
04050102	FREGUESIAS	2.592.450,65
0407	INSTITUIÇÕES SEM FINS LUCRATIVOS	3.494.056,09
040701	INSTITUIÇÕES SEM FINS LUCRATIVOS	3.494.056,09
0408	FAMÍLIAS	75.965,91
040802	OUTRAS	75.965,91
05	SUBSÍDIOS	4.899.485,98
0501	SOCIEDADES E QUASE-SOCIEDADES NÃO FINANCEIRAS	4.899.485,98
050101	PÚBLICAS	4.899.485,98
05010101	EMPRESAS PÚBLICAS MUNICIPAIS E INTERMUNICIPAIS	4.331.738,22
05010102	OUTRAS	567.747,76
06	OUTRAS DESPESAS CORRENTES	4.307.522,93

FLUXOS DE CAIXA

ENTIDADE M.V.N.G.
PERÍODO 2018/01/01 A 2018/12/31

MUNICÍPIO DE VILA NOVA DE GAIA

ANO 2018
Pág. 5

PAGAMENTOS

0602	DIVERSAS		4.307.522,93
060201	IMPOSTOS E TAXAS		2.431.638,49
060203	OUTRAS		1.875.884,44
06020301	OUTRAS RESTITUIÇÕES		200.799,75
06020302	IVA PAGO		257.975,50
06020305	OUTRAS		1.417.109,19
07	AQUISIÇÃO DE BENS DE CAPITAL		19.937.699,01
0701	INVESTIMENTOS		19.558.949,62
070101	TERRENOS		3.845.212,18
070102	HABITAÇÕES		2.093.374,86
07010202	AQUISIÇÃO		355.781,68
07010203	REPARAÇÃO E BENEFICIAÇÃO		1.737.593,18
070103	EDIFÍCIOS		2.462.612,46
07010301	INSTALAÇÕES DE SERVIÇOS		758.324,76
07010302	INSTALAÇÕES DESPORTIVAS E RECREATIVAS		25.584,15
07010303	MERCADOS E INSTALAÇÕES DE FISCALIZAÇÃO SANITÁRIA		13.250,00
07010304	CRECHES		31.492,87
07010305	ESCOLAS		1.408.200,02
07010307	OUTROS		225.760,66
070104	CONSTRUÇÕES DIVERSAS		7.923.959,66
07010401	VIADUTOS, ARRUAMENTOS E OBRAS COMPLEMENTARES		4.664.184,95
07010404	ILUMINAÇÃO PÚBLICA		1.348.619,95
07010405	PARQUES E JARDINS		179.120,14
07010406	INSTALAÇÕES DESPORTIVAS E RECREATIVAS		958.222,67
07010407	CAPTAÇÃO E DISTRIBUIÇÃO DE ÁGUA		7.339,16
07010408	VIAÇÃO RURAL		63.557,10
07010412	CEMITÉRIOS		24.646,70
07010413	OUTROS		678.268,99
070106	MATERIAL DE TRANSPORTE		260.222,15
07010602	OUTRO		260.222,15
070107	EQUIPAMENTO DE INFORMÁTICA		575.735,84
070108	SOFTWARE INFORMÁTICO		612.540,93
070109	EQUIPAMENTO ADMINISTRATIVO		394.457,15
070110	EQUIPAMENTO BÁSICO		1.239.443,68
07011001	EQUIPAMENTO DE RECOLHA DE RESIDUOS		19.945,63
07011002	OUTRO		1.219.498,05
070112	ARTIGOS E OBJETOS DE VALOR		127.000,00
070115	OUTROS INVESTIMENTOS		24.390,71
0702	LOCAÇÃO FINANCEIRA		378.749,39
070203	EDIFÍCIOS- LOCAÇÃO FINANCEIRA		378.749,39
08	TRANSFERÊNCIAS DE CAPITAL		4.110.807,84
0803	ADMINISTRAÇÃO CENTRAL		92.675,00
080301	ESTADO		92.675,00
0805	ADMINISTRAÇÃO LOCAL		2.147.869,18
080501	CONTINENTE		2.147.869,18
08050102	FREGUESIAS		2.147.869,18
0807	INSTITUIÇÕES SEM FINS LUCRATIVOS		1.870.263,66
080701	INSTITUIÇÕES SEM FINS LUCRATIVOS		1.870.263,66
09	ATIVOS FINANCEIROS		610.817,25
0908	UNIDADES DE PARTICIPAÇÃO		610.817,25
090806	ADMINISTRAÇÃO PÚBLICA CENTRAL- SERVIÇOS E FUNDOS A		610.817,25
10	PASSIVOS FINANCEIROS		33.971.525,48
1005	EMPRÉSTIMOS A CURTO PRAZO		3.000.000,00
100503	SOCIEDADES FINANCEIRAS-BANCOS E OUTRAS INSTITUIÇÃO		3.000.000,00
1006	EMPRÉSTIMOS A MÉDIO E LONGO PRAZOS		30.971.525,48
100603	SOCIEDADES FINANCEIRAS- BANCOS E OUTRAS INSTITUIÇ		12.730.886,78
100606	ADMINISTRAÇÃO PÚBLICA CENTRAL- SERVIÇOS E FUNDOS A		18.240.638,70
11	OUTRAS DESPESAS DE CAPITAL		454.404,81
1102	DIVERSAS		454.404,81
110201	RESTITUIÇÕES		6.793,42

F L U X O S D E C A I X A

ENTIDADE M.V.N.G.
PERÍODO 2018/01/01 A 2018/12/31

MUNICÍPIO DE VILA NOVA DE GAIA

ANO 2018
Pág. 6

P A G A M E N T O S

110299	OUTRAS		447.611,39	
TOTAL DAS DESPESAS CORRENTES			87.884.842,52	
TOTAL DAS DESPESAS DE CAPITAL			59.085.254,39	
OPERAÇÕES DE TESOUREARIA				9.930.130,72
SALDO PARA A GERÊNCIA SEGUINTE				25.060.707,86
EXECUÇÃO ORÇAMENTAL			20.115.390,43	
OPERAÇÕES DE TESOUREARIA			4.945.317,43	
TOTAL				181.960.935,49

ORGÃO EXECUTIVO

Em _____ de _____ de _____
Edna de M. M. M.

ORGÃO DELIBERATIVO

Em _____ de _____ de _____

ENTIDADE		OPERAÇÕES DE TESOURARIA					DATA	ANO	PAGINA
M.V.N.G.		Período: 2018/01/01 a 2018/12/31					2019/04/03	2018	1
COD. CONTA	TERCEIRO	DESIGNAÇÃO	SALDO DA GERÊNCIA ANTERIOR		MOVIMENTO ANUAL		SALDO PARA A GERÊNCIA SEGUINTE		
			DEVEDOR	CREDORES	DEBITO	CREDITO	DEVEDOR	CREDORES	
21		CLIENTES/CONTRIBUINTE/UTENTES		890.641,81	539.262,04	1.271.411,32		1.622.791,09	
21.7		CLIENTES E UTENTES C/CAUÇÕES		876.302,61	520.719,33	1.266.411,32		1.621.994,60	
	241	CAETANO BAVIERA - COMÉRCIO AUTOMÓVEIS, S.A.		4.831,25	4.348,12			483,13	
	640	MODELO CONTINENTE - HIPERMERCADOS, S.A.			47.039,39		47.039,39		
	689	JOAQUIM BARBOSA RAMOS					7.310,00	7.310,00	
	2548	B.A. - FÁBRICA DE VIDROS BARBOSA & ALMEIDA, S.A.					22.894,90	22.894,90	
	4376	PETRÓLEOS DE PORTUGAL - PETROGAL, S.A.		2.512,68				2.512,68	
	5761	INFRAESTRUTURAS DE PORTUGAL, S.A.		89.325,45	47.273,77			42.051,68	
	5761	INFRAESTRUTURAS DE PORTUGAL, S.A.		55.155,77	43.437,31			11.718,46	
	6193	J.S.O.-IMÓVEIS, LDA.			12.062,73		13.403,03	1.340,30	
	6281	ANTERO RODRIGUES DA SILVA E FILHOS, LDA.		22.406,10				22.406,10	
	6575	SOGRAN-SOC EMPREENDIMENTOS IMOB. DA GRANJA, LDA.					2.535,00	2.535,00	
	6683	MARIA JULIA PEREIRA CUNHA BARROS		1.000,00				1.000,00	
	6688	MARIA ISABEL DE SOUSA MAIA		997,60				997,60	
	7284	RAMIRO MANUEL COSTA RIBEIRO		700,00				700,00	
	7328	ELSA MARIA CUNHA DE ALBUQUERQUE			500,00		500,00		
	7462	CONSTRUÇÕES FRANÇA CAMARINHA LDª		1.163,62	874,57		6.567,96	6.857,01	
	7504	RAUL FONTES DE MACEDO					500,00	500,00	
	7699	FRANCISCO ANTÓNIO PEREIRA SARAIVA					300,00	300,00	
	7920	BANCO BILBAO VIZCAYA (PORTUGAL) S.A.					500,00	500,00	
	8820	LUÍS SIMÕES-GESTÃO EMPRESARIAL E IMOBILIÁRIA, SA		366,30				366,30	
	8926	LINO ADÉLIO OLIVEIRA DE COUTO		310,20				310,20	
	10304	FERNANDO MANUEL ROSA FERNANDES					1.176,25	1.176,25	
	11044	RAÇÕES MIRARCO,SA.		18.531,78				18.531,78	
	11223	SERAFIM FERREIRA & MOREIRA, LDA					1.600,00	1.600,00	
	12134	ADMINISTRAÇÃO DO CONDOMÍNIO DO EDIFÍCIO TEIXEIRA LOPES - QUERCASA					3.618,68	3.618,68	
	12658	MARIA CLEMENTINA JESUS MIRANDA PEREIRA		100,00				100,00	
	12809	CÉSAR TORRES - MEDIAÇÃO IMOBILIÁRIA LDA.					5.291,63	5.291,63	
	12816	TOPA PRESAS - SOC. INV. URBANÍSTICOS,LDª		14.963,94				14.963,94	
	13500	MANUEL GONÇALVES LOPES					1.474,00	1.474,00	
	13546	SOCIEDADE RAMIRO SILVA E FILHOS, LDª.					1.746,60	1.746,60	
	13676	MARIA PEREIRA DOS SANTOS		2.000,00				2.000,00	
	13677	JOSÉ CARLOS DA SILVA RIBEIRO		1.000,00				1.000,00	
	13678	MARIA FERNANDA SALGADO SOARES FERREIRA		1.000,00				1.000,00	
	13817	ALBERTINO ROCHA GOMES, LDA.		8.388,64				8.388,64	
	13915	MARIA IDALINA ENCARNAÇÃO MIRANDA		120,00				120,00	
	15197	CONSTRUTORA DE PEDROSO,SOC. DE CONST.LDA					1.445,40	1.445,40	
	15215	ARMANDO OLIVEIRA,CONSTRUÇÕES LDª.					1.920,00	1.920,00	
	15249	JOSÉ FERNANDO FERREIRA PINTO					4.964,43	4.964,43	
	15304	JORGE FERNANDO DA SILVA TEIXEIRA		1.832,35				1.832,35	
	15478	JOSÉ ANTÓNIO GUEDES DE ALMEIDA		1.992,20	1.492,20			500,00	
	16022	ALFREDO MACHADO LEITE		331,15				331,15	
	16197	JOSÉ ANTÓNIO TEIXEIRA DA SILVA					8.593,62	8.593,62	
	16228	ALBERTO RODRIGUES DAS NEVES					750,00	750,00	
	17261	RUI MANUEL DA CUNHA VIEIRA					8.618,60	8.618,60	
	17734	MANUEL FERREIRA DE ALMEIDA					790,00	790,00	
	17801	MUNICICOOP COOPERATIVA HAB ECON P.C.S.M.V.N.GAIA, CRL		41,67				41,67	
	17862	MARIA ALBERTINA GOMES DA SILVA OLIVEIRA FERREIRA		320,00				320,00	
	18984	FERNANDO VIEIRA DA FONSECA					662,20	662,20	
	19607	FERNANDO VENTURA TEIXEIRA DA SILVA		210,00				210,00	
	19954	LUCILIA GOMES LEITE					1.550,00	1.550,00	
	21129	ANTÓNIO SILVA E SOUSA					600,00	600,00	
	21242	ANTÓNIO DOS SANTOS OLIVEIRA					2.663,05	2.663,05	
	21730	BELMIRO DA SILVA LOPES					4.572,00	4.572,00	
	21859	JOAQUIM DAS NEVES TAVARES					4.005,00	4.005,00	
	22529	VIDRARIA RESENDE, LDª			420,00		500,00	500,00	
	22555	ANTÓNIO MARQUES DO AMARAL					3.483,40	3.483,40	
	22800	ANTONIO RAMIRO ROSA DE PAIVA		3.815,50				3.815,50	
		A TRANSPORTAR ...		876.302,61	520.719,33	1.266.411,32		1.621.994,60	

ENTIDADE		OPERAÇÕES DE TESOURARIA				DATA	ANO	PAGINA
M.V.N.G.		Período: 2018/01/01 a 2018/12/31				2019/04/03	2018	2
COD. CONTA	TERCEIRO	DESIGNAÇÃO	SALDO DA GERÊNCIA ANTERIOR		MOVIMENTO ANUAL		SALDO PARA A GERÊNCIA SEGUINTE	
			DEVEDOR	CREDOR	DEBITO	CREDITO	DEVEDOR	CREDOR
		TRANSPORTE ...		876.302,61	520.719,33	1.266.411,32		1.621.994,60
	23167	JOAQUIM FRANÇA CAMARINHA		980,95			980,95	
	24520	JOÃO MANUEL OLIVEIRA AGUIAR				1.276,00	1.276,00	
	25668	MARCO FERREIRA PEREIRA		140,00			140,00	
	26307	ASCENDI COSTA DE PRATA, AUTO ESTRADAS DA COSTA DE PRATA, SA.		33.916,80			33.916,80	
	26307	ASCENDI COSTA DE PRATA, AUTO ESTRADAS DA COSTA DE PRATA, SA.		17.577,21	17.577,21			
	26365	QUINTA DE CRAVEL IMOBILIÁRIA, S.A.		1.332,92			1.332,92	
	26979	AVELINO MELO MATOS				2.691,00	2.691,00	
	27455	JOAQUIM JOSÉ FILIPE PINTO				343,00	343,00	
	27731	DIOGO MIGUEL MAR CORREIA SANTOS		1.827,94			1.827,94	
	27779	PREDIVERA INVESTIMENTOS-COMPRA, ARRENDA E VENDE IMÓVEIS, SA.		25.000,00			25.000,00	
	29049	ANTÔNIO NOGUEIRA VAZ		645,75			645,75	
	29560	MANUEL ANTÔNIO GOMES DOMINGUES		1.145,48			1.145,48	
	30721	GUSTAVO JOSÉ NORONHA DA COSTA FERNANDES		592,72			592,72	
	30779	MARIA DA CONCEIÇÃO DA SILVA MOREIRA FERREIRA		570,00			570,00	
	31201	MARIA EMÍLIA DE OLIVEIRA GOMES JORGE		2.179,13			2.179,13	
	31400	L.S.AMORIM, LDA.PME		3.549,25			3.549,25	
	31594	JOSE MARIO DE PINHO SANTOS		100,00			100,00	
	31723	ANTÔNIO BERNARDO FERREIRA		3.352,15			3.352,15	
	31842	CONSFly - CONSTRUÇÃO DE IMÓVEIS UNIPESSOAL, LDA.		16.100,70			16.100,70	
	31899	NUNO ALVES DA SILVA		2.844,17	2.844,17			
	31956	OLSILVA, LDA.		43.942,73	43.942,73			
	31966	FRANCISCO MOREIRA DA SILVA		253,00			253,00	
	31988	WRITE UP, SA.		3.750,00			3.750,00	
	32117	MARCELO GOMES PINTO		499,05			499,05	
	32332	DELMAR DOMINGOS CARVALHO		149,04			149,04	
	32375	REN - REDES ENERGÉTICAS NACIONAIS,SGPS S.A.		5.306,69			5.306,69	
	32376	REN-GASODUTOS, S.A.		1.404,74			1.404,74	
	32388	Cota Frontal- empreendimentos Imobiliários,Ldª		3.475,00	3.475,00	10.007,65	10.007,65	
	32667	MARIA DA CONCEIÇÃO CATARINO MONTEIRO		300,00			300,00	
	32736	PETROVARIANTE, LDA		10.756,82			10.756,82	
	32866	GUIMANORTE - INVESTIMENTOS IMOBILIARIOS SA		5.151,40			5.151,40	
	32926	VIDA N'AVENIDA - COMBUSTÍVEIS LDA		12.987,49			12.987,49	
	33041	CIMENTA, S.A.		9.952,20			9.952,20	
	33213	MANUEL MOREIRA		1.893,73			1.893,73	
	33364	ADELINO DE OLIVEIRA GUEDES		4.272,80			4.272,80	
	33576	CARLOS AMARAL & MÓNICA ALVES, LDA		700,00			700,00	
	33578	ALBERTINO DA SILVA RIBEIRO		700,00			700,00	
	33580	JORGE MIGUEL CORREIA PEREIRA		700,00			700,00	
	33619	DIONISIO EUSEBIO ZINA GABRIEL			500,00	500,00		
	33741	AVELINO RODRIGUES DE SOUSA		18,50			18,50	
	33743	MYSTIC REAL ESTATE,S.A.		68.851,46			68.851,46	
	33764	MARIA ADELAIDE PEREIRA PINTO		222,25			222,25	
	33790	FATIAS APELATIVAS LDA.		1.860,00			1.860,00	
	33855	DANIEL CARLOS DE BRITO RODRIGUES		100,00			100,00	
	33922	JOAQUIM MARTINS LEITE		22.847,15			22.847,15	
	33923	FERNANDO JORGE GOMES BARROS		700,00			700,00	
	33929	FUNDO DE INVESTIMENTO IMOBILIARIO FECHADO DE SALINAS		36.178,24			36.178,24	
	33931	ALBERTO SOARES DE OLIVEIRA		70,00			70,00	
	33938	MARCO MIGUEL COSTA FERREIRA		30,75			30,75	
	33961	ILDA S SILVA CAMPOTA		1.574,00	1.074,00		500,00	
	33997	RUI MANUEL ALVES NOGUEIRA		86,10			86,10	
	33998	CABEÇA DE CASAL DA HERANÇA DE MANUEL TRINDADE DA COSTA		778,50			778,50	
	34003	GUILHERME TOMAS DOS SANTOS BALDAIA		105,08			105,08	
	34052	NELSON RUI ALMEIDA PINTO		3.536,40			3.536,40	
		A TRANSPORTAR ...		876.302,61	520.719,33	1.266.411,32		1.621.994,60

ENTIDADE		OPERAÇÕES DE TESOURARIA				DATA	ANO	PAGINA
M.V.N.G.		Período: 2018/01/01 a 2018/12/31				2019/04/03	2018	3
COD. CONTA	TERCEIRO	DESIGNACAC	SALDO DA GERÊNCIA ANTERIOR		MOVIMENTO ANUAL		SALDO PARA A GERÊNCIA SEGUINTE	
			DEVEDOR	CREDOR	DEBITO	CREDITO	DEVEDOR	CREDOR
		TRANSPORTE ...		876.302,61	520.719,33	1.266.411,32		1.621.994,60
	34138	JOSE JORGE NEVES OLIVEIRA		310,00				310,00
	34166	LUIS MANUEL NORA E SOUSA		4.764,96				4.764,96
	34210	BENJAMIM CARVALHO GONÇALVES PASSOS		1.307,32				1.307,32
	34211	CARLOS JORGE TAVARES DE BASTOAS		620,90				620,90
	34212	MARIA PEREIRA GUEDES DO AMARAL		366,30				366,30
	34245	MANUEL JOSÉ DOS SANTOS		1.560,00	1.560,00			
	34264	JOSÉ FELICIANO GONÇALVES FERREIRA		234,00				234,00
	34272	CONSTRUÇÕES SÓ-PREDAS, LDA		382,18		2.790,50		3.172,68
	34278	HORIZONTEPADRÃO, LDA.		7.015,00	6.313,50			701,50
	34281	ASSOCIAÇÃO REGIONAL DO PORTO DAS TESTEMUNHAS DE JEOVÁ		3.867,70	3.387,70			480,00
	34282	INVASÃO DE CANELA, LDA			500,00	500,00		
	34309	FERMINOVA IV PORTO INVESTIMENTOS S.A.		4.970,50	4.470,50			500,00
	34315	RATISBONA PROMOÇÕES E CONSTRUÇÕES - SOC. UNIPESSEAL, LSA.		90.076,96	81.069,26	38.862,85		47.870,55
	34321	METAIS JAIME DIAS S.A.		7.500,00	7.500,00	7.500,00		7.500,00
	34331	ANA AMÉLIA DA EIRA DINIS		3.450,00	2.950,00			500,00
	34362	JOSÉ DOMINGOS GONÇALVES DUARTE		163,00				163,00
	34398	BACKHOME II ARQUITETURA E CONSTRUÇÃO LDA.		470,00				470,00
	34411	DELFINA DOS SANTOS PEREIRA		206,00				206,00
	34412	ALDI PORTUGAL SUPERMERCADOS, LDA		22.614,88	20.353,39			2.261,49
	34418	FÁTIMA LUDOVINA AFONSO RODRIGUES TOPA		3.150,00	2.650,00			500,00
	34425	ARMINDA ALVES DA SILVA MARQUES		299,40				299,40
	34433	MANUEL VENTURA DE OLIVEIRA		2.200,00	1.700,00			500,00
	34439	ROCHA E CAETANO SOCIEDADE DE CONSTRUÇÕES LDA		3.767,25				3.767,25
	34444	MIGUEL FERNANDO TEIXEIRA DA SILVA		1.668,00				1.668,00
	34454	ANA PAULA LOPES DE ALMEIDA		742,00	242,00			500,00
	34457	OLIVEIRA NEVES E RIBEIRO, LDA.		8.812,53				8.812,53
	34459	MARGEM VARIÁVEL - INVESTIMENTOS, LDA		4.781,80				4.781,80
	34461	CAISDAAFURADA - INVESTIMENTOS IMOBILIÁRIOS, LDA.		12.049,00				12.049,00
	34480	FRANCISCO JOSE CASTRO SANTOS SILVA		1.757,40	1.257,40			500,00
	34484	SOLUÇÕES FACÉIS, LDA.		14.459,90	13.013,91			1.445,99
	34495	GONCER, CONSTRUÇOES LDA		5.003,89	6.031,17	6.701,89		5.674,61
	34497	LÚCIA MARIA SOARES DA SILVA MOURA		120,00				120,00
	34498	CLÁUDIA ALEXANDRA ARRUELA NETO		180,00				180,00
	34499	ÂNGELA CRISTINA MOREIRA COSTA PINHO SILVA		220,00				220,00
	34500	CARLOS EDUARDO DIAS FERRAZ		200,00				200,00
	34504	PATRICIA CELESTE DA SILVA MARTINS		794,00				794,00
	34505	ANTÔNIO HELDER COLMONERO DOS SANTOS		204,30				204,30
	34508	FRANCISCO DE SOUSA MONTEIRO		9.642,20				9.642,20
	34518	MIGUEL RAMOS DE ARAUJO		3.880,00				3.880,00
	34520	BERNARDINO ANTÓNIO FERREIRA MARTINS		4.158,00				4.158,00
	34525	ROSA MARIA SOUSA ABREU		1.287,60	787,60			500,00
	34526	SORAIA CRISTINA DE ABREU PEREIRA		1.951,15	1.451,15			500,00
	34528	JULIANA ISABEL RAMOS NEVES VIEGAS			500,00	500,00		
	34533	MOTEL PARAISO DO BRASEIRO, UNIP. LDA.		27.645,00	24.880,50			2.764,50
	34540	JOSÉ NUNO DA CRUZ NEVES SOUSA SANTOS		7.700,00				7.700,00
	34541	HILODI - HISTORIC LODGES & DISCOVERIES, S. A.		21.325,00				21.325,00
	34545	JOSÉ ANTÓNIO DA GRAÇA DUARTE DE SOUSA				1.474,00		1.474,00
	34553	LUIS ENRIQUE VIEIRA RODRIGUES				1.500,00		1.500,00
	34554	CRISTINA MARIA GOMES LAPA				2.980,83		2.980,83
	34558	VONTADE CASEIRA - CONSTRUÇÕES UNIPESSEAL LDA				1.708,80		1.708,80
	34564	EMANUEL DA CONCEIÇÃO E SILVA				1.463,74		1.463,74
	34565	INÊS SOARES CORREIA ASSUNÇÃO MONTEIRO				20.266,15		20.266,15
	34566	NUNO MIGUEL PINTO E SILVA				5.895,87		5.895,87
	34568	ANTONIO VITORINO PLANAS LEITÃO				663,16		663,16
	34570	ALEXANDRA MARIA FONTES PEREIRA GOMES NATÁRIO				3.663,75		3.663,75
	34599	RICARDO FILIPE DE SOUSA DIAS MACEDO DE OLIVEIRA				686,00		686,00
		A TRANSPORTAR ...		876.302,61	520.719,33	1.266.411,32		1.621.994,60

ENTIDADE		OPERAÇÕES DE TESOURARIA				DATA	ANO	PAGINA
M.V.N.G.		Período: 2018/01/01 a 2018/12/31				2019/04/03	2018	4
COD. CONTA	TERCEIRO	DESIGNAÇÃO	SALDO DA GERÊNCIA ANTERIOR		MOVIMENTO ANUAL		SALDO PARA A GERÊNCIA SEGUINTE	
			DEVEDOR	CREADOR	DEBITO	CREDITO	DEVEDOR	CREADOR
		TRANSPORTE ...		876.302,61	520.719,33	1.266.411,32		1.621.994,60
34605		COMPANHIA ASSEMBLEIA DA GRANJA			97.628,54	134.103,86		36.475,32
34606		SERGIO NUNO COSTA CARDOSO				558,96		558,96
34613		MIGUEL JOAQUIM SOUSA LOPES			2.063,50	2.563,50		500,00
34615		EDUARDO MANUEL BARBOSA ALMEIDA				1.204,75		1.204,75
34628		OTILDE ALFREDINA PINHO DA SILVA				180,00		180,00
34630		ALEXANDRE HERCULANO VILAÇA CARVALHO				670,00		670,00
34636		JOVEM APOSTA - PROMOÇÃO DA SAÚDE, LDA.				1.000,00		1.000,00
34639		MÁRIO VALTER MARTINS FORMOSINHO				1.276,00		1.276,00
34646		DANIEL JOSÉ MORAIS, LDª				6.685,50		6.685,50
34647		IGOR MUSTEATA				2.175,00		2.175,00
34649		FRANÇOIS SILVA DE SOUSA				2.633,25		2.633,25
34652		ANTONIO ALBERTO MOREIRA BARROS DA SILVA				1.428,00		1.428,00
34653		JOSÉ CARLOS RENTE DA SILVA				1.200,00		1.200,00
34655		CANONE - COMPRA E VENDA DE BENS IMOBILIÁRIOS, LDA				784,45		784,45
34661		RAMIRO DA CRUZ FERREIRA				3.799,90		3.799,90
34662		SÍLVIO FILIPE GUIMARÃES RIBEIRO				1.000,00		1.000,00
34670		COLUNA METRICA, LDA				23.572,00		23.572,00
34684		RISSOLARIA TRADICIONAL-ROSA MARIA OLIVEIRA CARVALHO LDA				2.990,00		2.990,00
34693		INÉS MARIA PETIZ DE ALBUQUERQUE PINHO				1.387,25		1.387,25
34699		TEPUY LDA			1.000,00	1.500,00		500,00
34705		VIRGINIA MARIA MONTEIRO DA CRUZ FERNANDES				463,43		463,43
34731		ANTÔNIO DA COSTA COUTO				5.500,00		5.500,00
34750		ANDRÉ MANUEL MATOS SILVA				1.160,00		1.160,00
34759		ARMANDA MANUELA DOS SANTOS MOREIRA				778,00		778,00
34762		MARIA ALICE OLIVEIRA DOS SANTOS				447,30		447,30
34767		INÉS DA CONCEIÇÃO OLIVEIRA CARVALHO PINTO BESSA				7.248,39		7.248,39
34780		JOSÉ PEDRO MARTINS ROCHA				4.841,15		4.841,15
34788		ADELINO DOS ANJOS DA CUNHA MATOS				600,00		600,00
34789		PEDRO DANIEL COSTA MOREIRA				1.794,80		1.794,80
34792		J. SILVA & Cª LDª.				17.485,15		17.485,15
34793		BEGOP-CONSTRUÇÕES LDA.				550,45		550,45
34794		ANTÔNIO SÉRGIO VASCONCELOS DOS SANTOS LOURENÇO				4.500,00		4.500,00
34800		MÁRIO MANUEL PEREIRA DE SOUSA				1.680,00		1.680,00
34802		PEDRO MANUEL FERREIRA DOS SANTOS				3.727,79		3.727,79
34803		CÉSAR MANUEL PINHO CAMPOS				1.601,07		1.601,07
34809		DIANA CRISTINA VALADARES DE PINHO				500,00		500,00
34814		ANTÔNIO JOSÉ ALVES MAGALHÃES				1.982,60		1.982,60
34816		AFONSO MARIA PIMENTEL DANTAS DA GAMA				1.032,25		1.032,25
34817		PURIA ESFANDIARI				3.633,50		3.633,50
34818		ARMANDO SERGIO CARVALHO SOUSA				4.344,80		4.344,80
34819		ALBUQUERQUE & PEREIRA, LDA			500,00	500,00		
34825		TANIA MANUELA DOS SANTOS CARVALHO			500,00	500,00		
34829		MARIA IDALINA DE JESUS				3.200,00		3.200,00
34831		DUNA PLANA-INVESTIMENTOS IMOBILIÁRIOS, LDA			5.795,96	643,99		643,99
34834		JORGE MIGUEL MONTEIRO PEREIRA				536,25		536,25
34839		OPOCD, LDA				4.276,69		4.276,69
34842		FILIPE MIGUEL GONCALVES F PINTO				4.549,98		4.549,98
34848		ARMINDO SANTOS OLIVEIRA ALVES			952,05	1.452,05		500,00
34849		ARTICULAROCEANO LDA				1.000,00		1.000,00
34855		ARAÚJO & CRISTÃO -INVESTIMENTOS IMOBILIÁRIOS, LDA				8.789,00		8.789,00
34856		MARIA HELENA PINTO FERREIRA FÉLIX				415,50		415,50
34863		ANA MARIA JESUS DE OLIVEIRA DUARTE				5.572,72		5.572,72
34864		RICHARD VINICIUS DE SOUSA FERREIRA				500,00		500,00
34866		RUC III - INVESTIMENTOS IMOBILIÁRIOS LDA				13.320,49		13.320,49
34867		ESPAÇO HORIZONTAL - SOCIEDADE UNIPESSOAL, LDA				3.344,12		3.344,12
34868		GUALTER FERNANDO LEMOS CARVALHO				993,45		993,45
34870		JOSÉ MADUREIRA DE CARVALHO			4.800,00	5.300,00		500,00
		A TRANSPORTAR ...		876.302,61	520.719,33	1.266.411,32		1.621.994,60

[Handwritten signatures and initials in blue ink]

ENTIDADE		OPERAÇÕES DE TESOURARIA				DATA	ANO	PAGINA
M.V.N.G.		Período: 2018/01/01 a 2018/12/31				2019/04/03	2018	5
COD. CONTA	TERCEIRO	DESIGNAÇÃO	SALDO DA GERÊNCIA ANTERIOR		MOVIMENTO ANUAL		SALDO PARA A GERÊNCIA SEGUINTE	
			DEVEDOR	CRETOR	DEBITO	CREDITO	DEVEDOR	CRETOR
		TRANSPORTE ...		876.302,61	520.719,33	1.266.411,32		1.621.994,60
	34873	JOEL ALEXANDRE PINTO FERREIRA DE ALMEIDA				1.500,00		1.500,00
	34874	JOSÉ MARQUES GIL				1.004,50		1.004,50
	34885	ALBERTO JORGE SOARES DA SILVA				1.177,00		1.177,00
	34886	CONSTRUÇÕES DIAS DA SILVA, S.A.				2.220,00		2.220,00
	34889	ANA LUISA PIMENTEL RIBEIRO				7.963,95		7.963,95
	34890	MARIA EMÍLIA DE OLIVEIRA AZEVEDO				1.395,00		1.395,00
	34896	JOAQUIM FONTES, UNIPESSOAL, LDA				8.482,25		8.482,25
	34897	CARLOS MIGUEL GOMES CARDOSO				576,00		576,00
	34901	SÉRGIO ANDRÉ DA SILVA FERREIRA				865,00		865,00
	34904	MARCO FILIPE CORREIA DE ALMEIDA				2.924,00		2.924,00
	34906	CLINICA MÉDICA DENTÁRIA OLIVEIRENSE				3.731,20		3.731,20
	34909	MARIA DA ASSUNÇÃO DE SOUSA PEREIRA				2.593,50		2.593,50
	34917	RAMALHO SANTOS UNIPESSOAL, LDA				633,60		633,60
	34923	JOSÉ FERNANDO DE OLIVEIRA VASCONCELOS				1.757,30		1.757,30
	34926	RUI ANDRÉ DA CRUZ FERREIRA				2.300,00		2.300,00
	34929	ISABEL SALDANHA VALENTE DA SILVA				1.056,53		1.056,53
	34954	MODSIX-SHOES, LDA				16.325,30		16.325,30
	34956	DANIEL SANTOS LOURENÇO				768,97		768,97
	34957	JOSÉ LOURENÇO DA SILVA MOREIRA				558,00		558,00
	34958	MEDIGAIA, CLINICA DO DR FERNANDO SOUSA LDA				636,00		636,00
	34959	JANELA SORRIDENTE LDA.				3.704,58		3.704,58
	34966	NUNO MIGUEL MAGALHÃES DUARTE				2.549,71		2.549,71
	34991	JOANA SOFIA COSTA NEVES				1.120,00		1.120,00
	35012	RUBIO RODRIGUES DA SILVA SOARES				80,00		80,00
	35013	JOELLE SYLVIE ANDREE AZAIS FOURNERA				80,00		80,00
	35014	RUI JOSÉ GALHARDO COSTA CONDE				180,00		180,00
	35017	MARIA FERNANDA ALVES RODRIGUES				80,00		80,00
	35025	MANUEL LIMA E M. LIMA ELECTRICIDADE E ELECTRÓNICA LDA.				500,00		500,00
	35030	MARIA MANUELA SANCHES GOMES DOS SANTOS				5.512,80		5.512,80
	35037	MANUEL ANTÓNIO PEDROSA CORREIA DE SOUSA				2.826,98		2.826,98
	35039	MARIA ADELAIDE FERREIRA ALVES				2.005,00		2.005,00
	35047	LETRAS E CAPÍTULOS, LDA.				2.789,00		2.789,00
	35050	SÉRGIO LINO MARQUES CORTINHAS				502,00		502,00
	35052	ANTONIO ALVARO DA SILVA MARTINS				5.830,00		5.830,00
	35058	JOAQUIM ALBERTO DA COSTA SIMÕES				4.130,50		4.130,50
	35059	BRUNO MANUEL LIMA VIEIRA				500,00		500,00
	35060	MARIA DA LUZ PINHO DA SILVA DA COSTA HERANÇA INDEVISA				954,50		954,50
	35062	DIOGO FILIPE DIAS BARBOSA				7.666,67		7.666,67
	35067	VITOR HUGO ALVES DOS SANTOS				2.880,40		2.880,40
	35077	MARIA GABRIELA DA COSTA ALMEIDA				1.741,50		1.741,50
	35085	FERNANDO GONÇALVES CAETANO				8.955,05		8.955,05
	35097	HELDER FILIPE CARDOSO MENDES				956,15		956,15
	35098	ANTÓNIO ESTEVES DE OLIVEIRA				4.737,50		4.737,50
	35110	RICARDO ANDRÉ NUNES DE CARVALHO				5.912,71		5.912,71
	35120	MARIA GORETI ALMEIDA FIÃES				2.491,60		2.491,60
	35126	ALEXANDRA V. FERREIRA				2.100,00		2.100,00
	35127	IMAGINATION TRIBE LDA.				3.302,50		3.302,50
	35128	ANDRE FILIPE VIEIRA RODRIGUES				18.913,56		18.913,56
	35131	PAULO JOSÉ FERREIRA MONTEIRO ROSA				1.246,00		1.246,00
	35134	JOÃO FRANCISCO DOS ANJOS MELÃO				572,00		572,00
	35138	NAZARAES - EMPREENDIMENTOS SA				16.697,87		16.697,87
	35147	LILIA OBRISTA				4.237,10		4.237,10
	35150	DOMINGOS FERNANDES LAVRADAS PEREIRA				768,00		768,00
	35154	EROFEIRA - INVESTIMENTOS, LDA				3.796,90		3.796,90
	35155	RUI DE CASTRO MARTINS				2.744,75		2.744,75
	35159	JORGE ESPÍRITO SANTOS IMOBILIÁRIA LDA				706,90		706,90
	35164	ESCALA ELEMENTAR, LDA				5.839,25		5.839,25
		A TRANSPORTAR ...		876.302,61	520.719,33	1.266.411,32		1.621.994,60

ENTIDADE		OPERAÇÕES DE TESOURARIA				DATA	ANO	PAGINA
M.V.N.G.		Período: 2018/01/01 a 2018/12/31				2019/04/03	2018	6
COD. CONTA	TERCEIRO	DESIGNAÇÃO	SALDO DA GERÊNCIA ANTERIOR		MOVIMENTO ANUAL		SALDO PARA A GERÊNCIA SEGUINTE	
			DEVEDOR	CREDOR	DEBITO	CREDITO	DEVEDOR	CREDOR
		TRANSPORTE ...		876.302,61	520.719,33	1.266.411,32		1.621.994,60
	35170	OPORTO BOEIRA GARDEN HOTEL, LDA.				4.648,46		4.648,46
	35171	MANUEL FERNANDO LOPES LOUSADA				634,85		634,85
	35177	PEDRO MIGUEL BARBOSA PAULO				500,00		500,00
	35178	LOTEFRAÇÃO - UNIPESSOAL, LDA				1.509,55		1.509,55
	35181	SERGIO MIGUEL PEREIRA DE CARVALHO				6.372,73		6.372,73
	35183	IMOLIMIT, S.A.				1.580,00		1.580,00
	35188	NOSSAVIDA-CONSTRUÇÕES LDA				136.704,14		136.704,14
	35190	INÉDITA PLANÍCIE - UNIPESSOAL, LDA.				11.170,50		11.170,50
	35193	ANDRÉ FILIPE FERREIRA MATOS				10.986,10		10.986,10
	35197	SERGIO ALEXANDRE DA SILVA MATIAS				933,00		933,00
	35206	HERDEIROS DE JOSÉ CARDOSO				2.379,57		2.379,57
	35210	RUI ANTÔNIO MACÁRIO DIAS OSÓRIO				3.980,00		3.980,00
	35214	RICARDO JOEL CRESPO JESUS				6.126,99		6.126,99
	35216	MARIA MANUELA XAVIER DE BRITO MESQUITA BELO E PRIMO				1.500,00		1.500,00
	35217	VALINOR - IMOBILIARIA, LDA				18.129,65		18.129,65
	35218	ROSA MARIA VENDAS MOREIRA				2.741,00		2.741,00
	35224	MARGARIDA FERNANDA TEIXEIRA LOPES				5.230,64		5.230,64
	35228	SOCIEDADE JOSÉ, ANTÔNIO, MOREIRA, LDA				2.996,75		2.996,75
	35230	MARTIM GUEDES				2.801,00		2.801,00
	35235	QUINTANS FERREIRA CRUZ GESTAO IMOBILIARIA, LDA				950,00		950,00
	35237	ANTÔNIO CARLOS RELVAS MARQUES				6.731,00		6.731,00
	35245	NARDO FONSECA, UNIPESSOAL, LDA				31.949,40		31.949,40
	35246	PASS - RELAÇÕES PÚBLICAS - MARKETING E PUBLICIDADE LDA.				1.946,61		1.946,61
	35250	HENRIQUE CARVALHO DIAS				1.465,75		1.465,75
	35257	GAYAENCOSTA - SOCIEDADE IMOBILIÁRIA, LDA				6.364,25		6.364,25
	35258	JOSE LEONEL PEREIRA SOARES				646,00		646,00
	35259	ELSA MARIA PEREIRA GOMES OLIVEIRA				998,50		998,50
	35260	MANUEL JOAQUIM SOARES FONTES				4.215,00		4.215,00
	35261	SERVISOFF LDA.				523,08		523,08
	35262	MASTERTREASURE - INVESTIMENTOS IMOBILIÁRIOS E TURÍSTICOS, LDA.				6.372,50		6.372,50
	35263	ANTÔNIO DA SILVA MOURA				6.280,00		6.280,00
	35267	PATRICIA RIBEIRO FREITAS				3.853,50		3.853,50
	35268	MARIA DA CONCEIÇÃO DA SILVA COSTEIRA				1.930,00		1.930,00
	35272	JPFS SOCIEDADE DE CONSTRUÇÕES E IMOBILIARIA				1.275,00		1.275,00
	35281	ELISABETE MARIA MOTA DE FREITAS				2.175,00		2.175,00
	35282	IMÓVEIS MENDES E FILHOS, LDA.				4.637,00		4.637,00
	35289	BERNARDINO SANTOS INVEST - IMOBILIÁRIA, UNIOPESSOAL, LDA.				14.740,00		14.740,00
	35295	CARLA ILDA DA CRUZ SILVA				2.653,05		2.653,05
	35301	JORGE MANUEL VILARINHO MARTINS				891,75		891,75
	35303	SONIA FERNANDA MARQUES TAVARES				3.873,00		3.873,00
	35312	HELDER FILIPE DOS SANTOS ALMEIDA				1.687,40		1.687,40
	35313	MARTA SOFIA DA ROCHA BORGES				500,00		500,00
	35325	NELSON JOSÉ ARANTES PEREIRA				1.196,00		1.196,00
	35330	M. F. SOCIEDADE DE RESPONSABILIDADE LIMITADA- SUCURSAL				3.615,00		3.615,00
	35331	MARIANA LUÍSA LOPES MATIAS				4.065,31		4.065,31
	35334	PAULA ALEXANDRA LOPES FERREIRA				500,00		500,00
	35335	FERNANDO DA ROCHA GONÇALVES				1.907,00		1.907,00
	35337	RUBEN AUGUSTO DOS SANTOS SOARES				3.211,00		3.211,00
	35341	MARISA ALEXANDRA MOUTINHO TEIXEIRA				5.794,00		5.794,00
	35352	PREDIAL VITOMAG, S.A.				50.257,80		50.257,80
	35353	PEDRO MIGUEL PINTO CUNHA				5.520,88		5.520,88
	35362	BARBARA SOFIA RIBEIRO DE AMORIM				1.946,50		1.946,50
	35365	ARISTIDES DE SOUSA GONÇALVES				17.583,85		17.583,85
	35366	CATARINA ISABEL GOMES CARVALHO				369,73		369,73
	35370	CLAUDIA ISABEL FERREIRA DIAS DE SOUSA				4.379,00		4.379,00
		A TRANSPORTAR ...		876.302,61	520.719,33	1.266.411,32		1.621.994,60

ENTIDADE		OPERAÇÕES DE TESOURARIA				DATA	ANO	PAGINA
M.V.N.G.		Período: 2018/01/01 a 2018/12/31				2019/04/03	2018	7
COD. CONTA	TERCEIRO	DESIGNAÇÃO	SALDO DA GERÊNCIA ANTERIOR		MOVIMENTO ANUAL		SALDO PARA A GERÊNCIA SEGUINTE	
			DEVEDOR	CREADOR	DEBITO	CREDITO	DEVEDOR	CREADOR
		TRANSPORTE ...		876.302,61	520.719,33	1.266.411,32		1.621.994,60
	35373	ELISABETE CARDOSO E VASCONCELOS				4.231,60		4.231,60
	35377	RICARDO JOAQUIM FREITAS SALDANHA				4.161,79		4.161,79
	35378	MÁRIO JOSÉ LAMEIRO MIRÃO				1.195,92		1.195,92
	35379	DYNAMIKBORDEAUX, LDA				2.438,55		2.438,55
	35380	EMANUEL AUGUSTO PINTO DA SILVA				2.277,55		2.277,55
	35385	TRIUMPHBRIDGE BENS IMOBILIÁRIOS, LDA				2.368,00		2.368,00
	35389	LILIANA RAQUEL SOUSA GOMES				1.500,00		1.500,00
	35390	ARISTIDES MARQUES PEIXOTO				8.645,12		8.645,12
	35393	JOSÉ MIGUEL DE SÁ MIRANDA				11.858,00		11.858,00
	35394	BRUNO DANIEL OLIVEIRA PIRES				2.645,15		2.645,15
	35400	PEDRO NUNO BARBOSA MARTINS DA SILVA				7.812,50		7.812,50
	35402	RICARDO ALEXANDRE OLIVEIRA ALVES				4.674,85		4.674,85
	35403	ANTÔNIO MARIA GOMES SOARES				6.089,00		6.089,00
	35404	RUI DANIEL BAPTISTA ROSA FERREIRA				1.261,29		1.261,29
		ADIANTAMENTOS DE CLIENTES, CONTRIB. E UTENTES		14.339,20	18.542,71	5.000,00		796,49
		Preparos de Alvarás Sanitários		8.605,30	8.605,30			
		Preparos Certidões, Fotocópias, Outra Documentação		5.733,90	5.733,90			
	507	FERNANDO MANUEL GONÇALVES DE ALMEIDA		102,50	102,50			
	772	SELUVE-SEQUEIRA, LUCAS, VENTURAS & Cª LDA		15,00	15,00			
	786	JAI ME RIBEIRO & FILHOS, SA.		10,00	10,00			
	1415	FÁBRICA IGREJA PAROQUIAL SENHOR DE VERA CRUZ DO		10,00	10,00			
	1604	SPORT CLUBE DE CANIDÉLO		10,00	10,00			
	2014	UNIÃO PORTUGUESA ADVENTISTAS 7º DIA		20,00	20,00			
	2497	VITOR MANUEL P. SOUSA AFONSO		10,00	10,00			
	2988	C.M.S.-GESTÃO HOTELEIRA. LDª		10,00	10,00			
	3418	ANTÔNIO CARLOS SOUSA PINTO		5,00	5,00			
	3747	BANCO BPI, S.A.		7,50	7,50			
	4068	EDUARDO JOSÉ RIBEIRO DOS SANTOS		5,00	5,00			
	4926	AUTOBUS-VEÍCULOS AUTOMÓVEIS, LDA		10,00	10,00			
	5516	HENRIQUE PEREIRA COUTO, SUCESSOR LDª		10,00	10,00			
	5782	CAIXA ECONÓMICA MONTEPIO GERAL		52,50	52,50			
	6574	PAULO OLIVEIRA & AZEVEDO, LDA		10,00	10,00			
	7026	JOAQUIM DE OLIVEIRA FÉLIX		10,00	10,00			
	7039	JOAQUIM E. GONÇALVES SÁ		10,00	10,00			
	7285	ALBERTO GOMES ROCHA		7,50	7,50			
	7444	MASSA INSOLVENTE DE EDIGAIA-IMOBILIÁRIA S.A.		7,50	7,50			
	7579	ANTÔNIO DA CONCEIÇÃO FERREIRA		7,50	7,50			
	8040	JOSÉ DUARTE MARTINS DINIZ		10,00	10,00			
	8566	JOSÉ FERNANDES FERREIRA DA ROCHA		10,00	10,00			
	9122	SANTOS & MARQUES, LDA.		10,00	10,00			
	9679	MÁRIO MOREIRA MAIA		10,00	10,00			
	9888	MANUEL FERNANDO OSORIO ALVES DE CASTRO		10,00	10,00			
	10248	SERAFIM PINTO RIBEIRO		10,00	10,00			
	11021	ANTÔNIO TAVARES DAS NEVES		5,00	5,00			
	11174	CASSIANO MARTINS SIMÃO		7,50	7,50			
	11215	ARMANDO NUNES BRIZIO		7,50	7,50			
	11332	ROSA DE OLIVEIRA E COSTA		5,00	5,00			
	11468	ILDA DA CONCEIÇÃO SÁ PINTO CORREIA		10,00	10,00			
	12154	PREDIAL CONSTANTINO OLIVEIRA, LDª		10,00	10,00			
	12206	RAUL CARDOSO TEIXEIRA		5,00	5,00			
	12740	MARGARIDA REISINHO MAIA		7,50	7,50			
	12806	CARLOS MANUEL GONÇALVES SILVA		1,00	1,00			
	12953	MARIA NATALIA SOUSA GUEDES		10,00	10,00			
	13221	ANTÔNIO TORRES DE SÁ		7,50	7,50			
	13227	ADÃO ANTÔNIO DE CARVALHO FERNANDES		7,50	7,50			
	13580	ANTÔNIO JOSÉ MORAIS CASTRO E SOUSA		10,00	10,00			
	13640	SOCIEDADE DE CONSTRUÇÕES SOUSA, AZEVEDO E CLETO, LDA.		10,00	10,00			
		A TRANSPORTAR ...		890.641,81	535.058,53	1.266.411,32		1.621.994,60

ENTIDADE		OPERAÇÕES DE TESOURARIA				DATA	ANO	PAGINA
M.V.N.G.		Período: 2018/01/01 a 2018/12/31				2019/04/03	2018	8
COD. CONTA	TERCEIRO	DESIGNACAO	SALDO DA GERÊNCIA ANTERIOR		MOVIMENTO ANUAL		SALDO PARA A GERÊNCIA SEGUINTE	
			DEVEDOR	CREDOR	DEBITO	CREDITO	DEVEDOR	CREDOR
		TRANSPORTE ...		890.641,81	535.058,53	1.266.411,32		1.621.994,60
	13712	RODOLFO PENA DE CASTRO BARROS		7,50		7,50		
	13892	URBANO DOMINGUES FILENO		40,00		40,00		
	15017	METRÓPOLE-INVESTIMENTOS IMOBILIÁRIOS LDª		10,00		10,00		
	15056	CONSTRUÇÕES VILARVILA, LDA		10,00		10,00		
	15115	CONSTRUÇÕES J. A. MARQUES, LDA.		10,00		10,00		
	15425	SOCIEDADE DE CONSTRUÇÕES CARLOS SOARES & SILVA, LDA.		7,50		7,50		
	15483	ARMANDINO CASTRO DIAS		10,00		10,00		
	15751	CONSTRUÇÕES SANTOS POUSADA, LDA.		5,00		5,00		
	16228	ALBERTO RODRIGUES DAS NEVES		7,50		7,50		
	16283	LUÍS EGÍDIO DO NASCIMENTO		7,50		7,50		
	16290	MARIA DE LA SALETE BAPTISTA MARTINS		20,00		20,00		
	16303	SONIA SANTOS		20,00		20,00		
	16304	MARIA DA GRAÇA LIMA DA COSTA		10,00		10,00		
	16305	MARIA FERNANDA CRUZ		10,00		10,00		
	16307	VIRIATO ELISEU RIBEIRO		17,50		17,50		
	16309	CÉLIA CRISTINA DA SILVA BARBOSA TEIXEIRA		10,00		10,00		
	16315	MARIA DA LUZ RAMOS		35,00		35,00		
	16321	MARIA & MARINA ALUMÍNIO E COMPONENTES LDA.		10,00		10,00		
	16323	ALVARO SOUSA FERREIRA LOPES		27,50		27,50		
	16332	FRANCISCO JOSÉ DE ALMEIDA COUTINHO		7,50		7,50		
	16335	ANABELA TAVARES FERREIRA		7,50		7,50		
	16341	GATAUTO - GARAGEM E ESTAÇÃO DE SERVIÇO, LDA		7,50		7,50		
	16346	MANUEL ROCHA DE SOUSA		7,50		7,50		
	16347	ANTÓNIO JOSÉ COELHO RODRIGUES		5,00		5,00		
	16351	MARIA DA GRAÇA RANGEL VIEIRA		7,50		7,50		
	16355	SONIA MARIA MONTEIRO PINTO		10,00		10,00		
	16356	CARLOS MANUEL OLIVEIRA MOTA		10,00		10,00		
	16357	JORGE ALBERTO RIBAS DE OLIVEIRA COUTO		15,00		15,00		
	16363	ANDREIA MARIA SILVA ROCHA		7,50		7,50		
	16368	ANTÓNIO FERNANDO FERREIRA		10,00		10,00		
	16373	MANUEL FERNANDO MOREIRA MESQUITA		7,50		7,50		
	16378	JOAQUIM DOS SANTOS PEREIRA VALE		30,00		30,00		
	16392	PAULA CRISTINA ALVES VIEIRA REBELO		7,50		7,50		
	16396	CASIMIRO JOSÉ DE OLIVEIRA GONÇALVES		7,50		7,50		
	16400	ILIDIO DOS REIS PORTO CARRACENA		11,90		11,90		
	16410	RAMIRO DOS SANTOS SOUSA		7,50		7,50		
	16413	AURORA PEREIRA BARBOSA DA SILVA		25,00		25,00		
	16420	CLOVID MARTINS DE CARVALHO		15,00		15,00		
	16423	JOAQUIM FREITAS MAIA		7,50		7,50		
	16428	ARNALDO GOMES AUGUSTO		10,00		10,00		
	16432	MARCO PAULO BARGE DE OLIVEIRA		10,00		10,00		
	16450	FERNANDO MENDES SOARES GOMES		7,50		7,50		
	16453	ALICE FERNANDA CORREIA DE OLIVEIRA		17,50		17,50		
	16461	DIAMANTINO DUARTE MACHADO FERREIRA		10,00		10,00		
	16477	JOAQUIM JAIME DA SILVA VELHOTE		40,00		40,00		
	16487	JOSÉ ANTÓNIO DA SILVA FERREIRA RIBEIRO		10,00		10,00		
	16491	ANTÓNIO JERÓNIMO		7,50		7,50		
	16492	LUIS FILIPE CRUZ CALDAS MALHEIRO		7,50		7,50		
	16497	GENOVEVA MARIA CARREIRA SIMÕES		7,50		7,50		
	16502	ANTERO FERNANDO DA SILVEIRA		7,50		7,50		
	16504	LUIS FILIPE FERNANDES DA MOTA		7,50		7,50		
	16508	JOSÉ ANTÓNIO VICENTE FERNANDES		7,50		7,50		
	16516	MARIA LURDES COSTA ALVES DUARTE RIBEIRO		7,50		7,50		
	16519	GUILHERMINO MANUEL DA SILVA		17,50		17,50		
	16522	LÍRIO DE ALMEIDA RAMOS		10,00		10,00		
	16525	JULIETA MARGARIDA CAMPOS		7,50		7,50		
	16527	MARIA TERESA FERREIRA DA SILVA		7,50		7,50		
		A TRANSPORTAR ...		890.641,81	535.058,53	1.266.411,32		1.621.994,60

ENTIDADE		OPERAÇÕES DE TESOURARIA				DATA	ANO	PAGINA
M.V.N.G.		Período: 2018/01/01 a 2018/12/31				2019/04/03	2018	9
COD. CONTA	TERCEIRO	DESIGNAÇÃO	SALDO DA GERÊNCIA ANTERIOR		MOVIMENTO ANUAL		SALDO PARA A GERÊNCIA SEGUINTE	
			DEVEDOR	CREDOR	DEBITO	CREDITO	DEVEDOR	CREDOR
		TRANSPORTE ...		890.641,81	535.058,53	1.266.411,32		1.621.994,60
	16531	FÁTIMA FILOMENA CALADO CARDOSO		10,00		10,00		
	16536	ARMINDA DE QUEIRÓS GUEDES		7,50		7,50		
	16537	ELSA LILIANA RIBEIRO DE SOUSA		7,50		7,50		
	16540	SALVIANO JOSÉ GUIMARÃES		20,00		20,00		
	16541	TERESA AUGUSTA R. MESTRE FERREIRA FERNANDES		5,00		5,00		
	16543	ANTÔNIO LUIS DE OLIVEIRA JACOME RAMOS DE AZEVEDO		7,50		7,50		
	16558	SÔNIA ALEXANDRA PINTO RODRIGUES		7,50		7,50		
	16560	ESMERALDA BARBOSA		5,00		5,00		
	16563	GABRIELA DE BONITO SAMPAIO FARIA DA CRUZ		7,50		7,50		
	16565	DESCO PORTUGUESA		10,00		10,00		
	16577	MARIA DE FÁTIMA RIBEIRO CRUZ MOREIRA		7,50		7,50		
	16593	JOSÉ DE ALMEIDA ALVES		10,00		10,00		
	16599	ABEL COSTA MARTINS		7,50		7,50		
	16603	CARMEN DO VALLE PEREIRA DAHL		10,00		10,00		
	16604	PORFÍRIO JOSÉ CANCELA OLIVEIRA		20,00		20,00		
	16606	JOÃO FERNANDO MOREIRA DOS SANTOS		10,00		10,00		
	16609	ADRIANO RAÚL SOARES RIBEIRO		12,50		12,50		
	16610	DUARTE FILIPE VIEIRA		7,50		7,50		
	16611	JOSÉ MANUEL LOPES SACRAMENTO OLIVEIRA		7,50		7,50		
	16614	MARIA ALICE ALVES DE VASCONCELOS		10,00		10,00		
	16625	EDUARDO AUGUSTO SANTOS LOPES		10,00		10,00		
	16629	ANA PAULA TEIXEIRA DOS SANTOS ANDRADE		10,00		10,00		
	16631	HELENA MARIA VARZEA FIGUEIREDO PINTO		7,50		7,50		
	16632	MARIA MANUELA NOGUEIRA DE OLIVEIRA SOEIRO		7,50		7,50		
	16636	BARBARA SOARES		7,50		7,50		
	16641	ISABEL MARIA CAMPOS DUARTE		10,00		10,00		
	16645	JOSÉ FONTES TEIXEIRA		10,00		10,00		
	16657	ALCIBIADES MOREIRA DA SILVA		7,50		7,50		
	16658	GASPAR MARTINS DE OLIVEIRA		10,00		10,00		
	16660	CARLA PALMIRA AGUIAR DOS SANTOS		7,50		7,50		
	16662	ANTÔNIO OLIVEIRA MOREIRA DE SOUSA		7,50		7,50		
	16664	ROSA MARIA LOPES ALVES PINTO		10,00		10,00		
	16666	MARIA DE LURDES RIBEIRO AZENHA ROCHA		15,00		15,00		
	16676	VITOR SERGIO AMORIM BATISTA		37,50		37,50		
	16679	JOSÉ PEDRO		5,00		5,00		
	16698	MANUEL TEIXEIRA COELHO		10,00		10,00		
	16721	SILVIO RICARDO SILVA DA COSTA		10,00		10,00		
	16722	AMADEU LOPES POIARES		10,00		10,00		
	16727	ERNESTO BRAGA DOS SANTOS		7,50		7,50		
	16728	DIOGO DA SILVA GOMES		10,00		10,00		
	16729	ANTÔNIO MANUEL RAPOSO SUBTIL		10,00		10,00		
	16731	SILVIA MARIA GOMES FERREIRA		10,00		10,00		
	16732	CARLA SOFIA PEREIRA SILVA		7,50		7,50		
	16736	SEBASTIÃO RODRIGUES DA SILVA		4,50		4,50		
	16737	JOAQUIM JOSÉ DA CUNHA ALVES		7,50		7,50		
	16738	MIGUEL ANTÔNIO DA SILVA MARTINS		5,00		5,00		
	16741	JORGE CERNADAS		10,00		10,00		
	16743	SÉRGIO PAULO SOUSA MOREIRA		10,00		10,00		
	16751	RUI MANUEL DE BESSA BARROSO		7,50		7,50		
	16752	ANTÔNIO JOSÉ PINHO SANTOS		7,50		7,50		
	16753	VICENTE DA SILVA SOUSA		7,00		7,00		
	16754	JÚLIO VALENTE CORREIA ALMEIDA		1,50		1,50		
	16760	ADOLFO MARIA SANTOS MACIEIRA		10,00		10,00		
	16761	MAFALDA MAIA - ADVOGADA		10,00		10,00		
	16762	JOAQUIM MARTINS DIAS		7,50		7,50		
	16769	TÂNIA DULCE PINHEIRO FERREIRA		10,00		10,00		
	16775	MARIA LIBERTÁRIA LEITÃO MONTEIRO DE LEMOS		20,00		20,00		
		A TRANSPORTAR ...		890.641,81	535.058,53	1.266.411,32		1.621.994,60

ENTIDADE		OPERAÇÕES DE TESOURARIA				DATA	ANO	PAGINA
M.V.N.G.		Período: 2018/01/01 a 2018/12/31				2019/04/03	2018	10
COD. CONTA	TERCEIRO	DESIGNACAO	SALDO DA GERÊNCIA ANTERIOR		MOVIMENTO ANUAL		SALDO PARA A GERÊNCIA SEGUINTE	
			DEVEDOR	CREDOR	DEBITO	CREDITO	DEVEDOR	CREDOR
		TRANSPORTE ...		890.641,81	535.058,53	1.266.411,32		1.621.994,60
	16798	ANTERO TEIXEIRA DE SOUSA LEITE		7,50		7,50		
	16800	SÔNIA MARISA DE SOUSA MAGALHÃES		5,00		5,00		
	16802	JOSÉ ARMINDO GUEDES DE MATOS		10,00		10,00		
	16809	PATRICIA LILIANA TEIXEIRA VILAR		5,00		5,00		
	16818	CONCEIÇÃO GOMES DA SILVA		7,50		7,50		
	16823	MÓNICA CRISTINA LEITÃO RIBEIRO		10,00		10,00		
	16825	EUGÉNIA MARGARIDA SILVA MARTINS		5,00		5,00		
	16829	HELENA MARIA PEREIRA GOMES PINTO		10,00		10,00		
	16836	ALBERTO CARDOSO CALDEIRA		7,50		7,50		
	16837	DAVID JOSÉ MOREIRA NUNES		7,50		7,50		
	16856	ELISABETE MARIA GONÇALVES AZEVEDO		10,00		10,00		
	16857	LÚCIA PAULA PEREIRA PINTO		7,50		7,50		
	16863	LISA SOBRAL DO PRINCIPE E SANTOS		15,00		15,00		
	16889	LUIS MIGUEL VALE FERNANDES VALE		7,50		7,50		
	16896	J.GOMES-CABELEIREIROS E INSTITUTO DE BELEZA, UNIPESSOAL, LDA.		10,00		10,00		
	16899	GISELA EULÁLIA CANTARINO GOMES SOARES		7,50		7,50		
	16905	JOSÉ ANTÓNIO DE ALMEIDA TORRES		7,50		7,50		
	16907	ANA PAULA CARDOSO DE MELO		10,00		10,00		
	16910	MARIA ADELINA BARBOSA CARVALHO		37,50		37,50		
	16922	LUCIANA GUEDES PEREIRA SILVA		2,50		2,50		
	16924	MARIA DE LOURDES AZEVEDO LOPES		10,00		10,00		
	16926	AMÉRICO JOSÉ SOARES DE SÁ		7,50		7,50		
	16931	MARIA DE LURDES ANTUNES SEQUEIRA PAIS		7,50		7,50		
	16939	AMERICO JOSÉ DIAS LEITE P. MOREIRA		5,00		5,00		
	16940	PEDRO MIGUEL MARQUES RIBEIRO		7,00		7,00		
	16945	ANA RAQUEL MARTINS SARAIVA		2,00		2,00		
	16948	ÂNGELO DE SOUSA VIEIRA		5,00		5,00		
	16952	MACHADO E COSTA		10,00		10,00		
	16953	JOSÉ MANUEL CARVALHO REIS DUARTE		10,00		10,00		
	16958	ILÍDIO JORGE LEMOS FERNANDES		5,00		5,00		
	16975	EUGENIA GOUVEIA		32,50		32,50		
	16977	JOSE MARIA MENGO CORREIA		7,50		7,50		
	16981	SÔNIA CRISTINA SILVA PEREIRA		10,00		10,00		
	16989	EDMAR FRANÇA CASTRO CORREIA		7,50		7,50		
	16991	AUGUSTO DE SOUSA MONTEIRO		7,50		7,50		
	16996	ANTÓNIO BRANDÃO		10,00		10,00		
	17007	JOSÉ MIGUEL GOMES RESENDE VIEIRA		7,50		7,50		
	17049	EMILIA DA MOTA NOVO		10,00		10,00		
	17053	EMIDIO DA SILVA VALENTE		7,50		7,50		
	17054	FERNANDO JORGE AMARAL GUERRA		7,50		7,50		
	17056	ROSA MARIA BARBOSA DA CUNHA LEITE DE MESQUITA		7,50		7,50		
	17062	PAULINO DE CARVALHO GONÇALVES PEREIRA		7,50		7,50		
	17063	ANTÓNIO FERNANDES DO RIO		10,00		10,00		
	17070	ANA MARIA MENDES DE SOUSA MARTINS		7,50		7,50		
	17071	JOAQUIM MANUEL VIEIRA DE QUEIRÓS		7,50		7,50		
	17073	MÓNICA ALEXANDRA HENRIQUES FERREIRA DE CASTRO		10,00		10,00		
	17079	JOSE BERNARDO PEREIRA		5,00		5,00		
	17095	JORGE MANUEL DA SILVA NUNES		7,50		7,50		
	17099	GARCIA MOREIRA		7,50		7,50		
	17104	JOSE LOURENÇO MOURA		10,00		10,00		
	17109	LUIZA MARIA CABRAL RODRIGUES		7,50		7,50		
	17110	MANUEL TEIXEIRA ALVES		10,00		10,00		
	17113	PAULO SÉRGIO DOS SANTOS FERREIRA		7,50		7,50		
	17114	PAULO ALEXANDRE FERNANDES GONÇALVES		7,50		7,50		
	17116	ANA MARIA PINTO TAVARES MARQUES		10,00		10,00		
	17123	CARLOS MANUEL DOS SANTOS LAPA		10,00		10,00		
		A TRANSPORTAR ...		890.641,81	535.058,53	1.266.411,32		1.621.994,60

ENTIDADE		OPERAÇÕES DE TESOURARIA				DATA	ANO	PAGINA
M.V.N.G.		Período: 2018/01/01 a 2018/12/31				2019/04/03	2018	11
COD. CONTA	TERCEIRO	DESIGNAÇÃO	SALDO DA GERÊNCIA ANTERIOR		MOVIMENTO ANUAL		SALDO PARA A GERÊNCIA SEGUINTE	
			DEVEDOR	CREADOR	DEBITO	CREDITO	DEVEDOR	CREADOR
		TRANSPORTE ...		890.641,81	535.058,53	1.266.411,32		1.621.994,60
	17148	MARIA ESTELA GONÇALVES SOÁ		10,00	10,00			
	17152	DAVID DE OLIVEIRA		5,00	5,00			
	17165	JOAQUIM ALVES MOREIRA		10,00	10,00			
	17168	MANUEL DOS SANTOS LOPES		20,00	20,00			
	17223	ANA PAULA FERNANDES DA COSTA BARROS		5,00	5,00			
	17234	AMÉRICO FERREIRA DE OLIVEIRA		7,50	7,50			
	17247	JOÃO MIGUEL GUEDES PINTO BORGES		7,50	7,50			
	17260	CAMPOS NEVES - INV. IMOBILIÁRIOS LDª.		14,50	14,50			
	17261	RUI MANUEL DA CUNHA VIEIRA		10,00	10,00			
	17266	CARLOS MANUEL CARVALHO RODRIGUES		10,00	10,00			
	17268	EURICO MARIANO GRIJÓ		10,00	10,00			
	17296	CARLOS ANTÓNIO CUNHA		10,00	10,00			
	17302	MARIA EMÍLIA DE CASTRO VEIGA CORREIA DE BEÇA		6,00	6,00			
	17306	VITOR SANTOS, FÁTIMA DINIS E ASSOCIADOS		7,50	7,50			
	17318	JOÃO DE DEUS FERNANDES PINA		7,50	7,50			
	17344	MARIA ISABEL G. COSTA		5,00	5,00			
	17346	ALTECNA-SOCIEDADE METALÚRGICA DE GRIJÓ, LDA.		10,00	10,00			
	17355	EDUARDO JOSÉ DA SILVA FÁRIA		7,50	7,50			
	17357	JOSÉ RAFAEL LUCAS MAGALHÃES		5,00	5,00			
	17360	FERNANDO EDMUNDO CASTRO MARTINS		10,00	10,00			
	17374	JORGE ANTÓNIO DA SILVA MARQUES PINTO		5,00	5,00			
	17375	GLÓRIA MESQUITA VALADARES		30,00	30,00			
	17390	VÍCTOR MANUEL CARDOSO BORGES		15,00	15,00			
	17411	ALZIRA LOPES LUIS		10,00	10,00			
	17414	VICENTE MARIA DE BRITO E CUNHA OLAZABAL ALBUQUERQUE		10,00	10,00			
	17415	AUGUSTO PEREIRA DE SOUSA		10,00	10,00			
	17418	ANTÓNIO DA ROCHA MOREIRA		7,50	7,50			
	17419	VASCO MANUEL DA GAMA PEREIRA GOMES		1,00	1,00			
	17423	JOSÉ MNAUEL AMARAL FERREIRA BICO		7,50	7,50			
	17424	FERNANDO JOSÉ LOPES DE ARAÚJO		7,50	7,50			
	17459	AMÂNDIO DA ROCHA		5,00	5,00			
	17478	MANUEL ANTÓNIO DE CASTRO E SILVA		7,50	7,50			
	17498	MARIO FRANCISCO COELHO		5,00	5,00			
	17500	JOSÉ CARLOS DUARTE MAGALHÃES		7,50	7,50			
	17501	JOSÉ CARLOS DUARTE MAGALHÃES		7,50	7,50			
	17507	JOAQUIM FERNANDO DIAS PEREIRA		5,00	5,00			
	17513	RAQUEL MARIA RIBEIRO FERREIRA LAPA		5,00	5,00			
	17519	RUI MANUEL FONSECA TEIXEIRA		7,50	7,50			
	17525	CÂNDIDA MANUELA NEVES COUTO NALDINHO		10,00	10,00			
	17526	RUI MANUEL PINTO MADEIRA		7,50	7,50			
	17533	BANIF - BANCO INTERNACIONAL DO FUNCHAL, S.A.		7,50	7,50			
	17545	CARLOS MANUEL PEREIRA DE ALMEIDA		11,50	11,50			
	17550	MÁRIO JOAQUIM MARTINS DA SILVA		10,00	10,00			
	17557	CARLOS JORGE LOPES FERREIRA		7,50	7,50			
	17558	IRENE MARQUES DA SILVA		7,50	7,50			
	17563	MARIA SILVINA FERREIRA DA GAMA PAIVA GOMES		10,00	10,00			
	17587	JOAQUIM DIAS DOS SANTOS		7,50	7,50			
	17589	GLÓRIA MARIA OLIVEIRA PEREIRA		7,50	7,50			
	17606	FERNANDO ALCINO SOUSA BARBOSA		7,50	7,50			
	17616	CELESTINA MAIA		10,00	10,00			
	17629	JORGE MANUEL PINTO DE ALMEIDA		7,50	7,50			
	17652	MANUEL SOARES GONÇALVES		7,50	7,50			
	17655	DELFIN DE SOUSA BARBOSA		7,50	7,50			
	17685	AMÉRICO DA SILVA FLORINDO		5,00	5,00			
	17686	MARIA MANUELA CONCEIÇÃO GUEDES RODRIGUES		7,50	7,50			
	17693	JOSÉ ANTÓNIO DA SILVA ALVES		7,50	7,50			
	17695	LÍGIA MARIA CORREIA DA CRUZ DE MATOS		7,50	7,50			
		A TRANSPORTAR ...		890.641,81	535.058,53	1.266.411,32		1.621.994,60

ENTIDADE		OPERAÇÕES DE TESOURARIA				DATA	ANO	PAGINA
M.V.N.G.		Período: 2018/01/01 a 2018/12/31				2019/04/03	2018	12
COD. CONTA	TERCEIRO	DESIGNAÇÃO	SALDO DA GERÊNCIA ANTERIOR		MOVIMENTO ANUAL		SALDO PARA A GERÊNCIA SEGUINTE	
			DEVEDOR	CREDOR	DEBITO	CREDITO	DEVEDOR	CREDOR
		TRANSPORTE ...		890.641,81	535.058,53	1.266.411,32		1.621.994,60
	17698	MARIA ESMERALDA DOS SANTOS OLIVEIRA COSTA		10,00		10,00		
	17701	PAULA CRISTINA DIAS DA GAMA		7,50		7,50		
	17703	ERMELINDA EMILIA FERREIRA BARBOSA COUTO		10,00		10,00		
	17704	ALFREDO EURICO DE ARAÚJO		5,00		5,00		
	17711	MARIA NATALIA SOUSA GUEDES		7,50		7,50		
	17712	ANDREA CARLA BARBOSA ANDREA CARLA BARBOSA MARQUES ANDREA CARLA BARBOSA MARQUES		7,50		7,50		
	17723	MARIA CREMILDA FERNANDES COSTA PIMENTA		5,00		5,00		
	17727	FRANCISCO RUI MOREIRA ALMEIDA		7,50		7,50		
	17732	PAULA MARIA PINTÃO CHAVES PAIXÃO		5,00		5,00		
	17767	LAURO COUTO DE LIMA		7,50		7,50		
	17771	ROSA DE JESUS FERNANDES CORREIA TEIXEIRA		7,50		7,50		
	17813	ROSA MARIA FERREIRA MARTINS		7,50		7,50		
	17815	FARMÁCIA FILOMENA - SOCIEDADE UNIPESSOAL, LDA.		5,00		5,00		
	17830	MARTA ALEXANDRA DUARTE OLIVEIRA MARTINS		10,00		10,00		
	17835	MARIA DO CÉU MOUTINHO		7,50		7,50		
	17862	MARIA ALBERTINA GOMES DA SILVA OLIVEIRA FERREIRA		7,50		7,50		
	17877	SÔNIA MANUELA LEAL COELHO FERREIRA		7,50		7,50		
	17879	JULIETA NASCIMENTO MORENO COSTA FARIA		20,00		20,00		
	17900	RUI ANTÔNIO NOVAIS DE ARAÚJO RIBEIRO DOS SANTOS		5,00		5,00		
	17903	ROSA PAIVA DE SOUSA FERREIRA		7,50		7,50		
	17914	CONSTRUÇÕES HENRIQUE DIAS, LDA.		10,00		10,00		
	17940	ELMIRO DE SOUSA - SOCIEDADE DE ADVOGADOS		10,00		10,00		
	17947	JOSÉ MANUEL JESUS REIS		7,50		7,50		
	17966	ANTÔNIO NOGUEIRA TAVARES		27,50		27,50		
	17979	JORGE ALMEIDA		10,00		10,00		
	17997	JOAQUIM ANTÔNIO DA SILVA		5,00		5,00		
	18004	FERNANDO JOSÉ SANTOS DE ALMEIDA		7,50		7,50		
	18005	RICARDO JORGE AMARAL DA SILVA MARTINS		11,50		11,50		
	18013	PAULA ANABELA MACHADO FERREIRA SILVEIRA		7,50		7,50		
	18018	JOSÉ JOÃO FERNANDES PRETO		7,50		7,50		
	18019	ADELAIDE ROSA SANTOS COIMBRA COSTA LEITE		10,00		10,00		
	18022	CARLA MARIA TEIXEIRA SILVA		5,00		5,00		
	18029	ANTÔNIO JOSÉ RIBEIRO DIAS		5,00		5,00		
	18030	SECUNDINO HORÁCIO MARTINS DE FREITAS		10,00		10,00		
	18039	JOSÉ FRANCISCO PEREIRA GOUVEIA RESENDE		7,50		7,50		
	18042	MÁRIO JOSÉ DE SÁ		7,50		7,50		
	18043	CARLOS VIEIRA GALVÃO		7,50		7,50		
	18058	EMILIA ROSA CONCEIÇÃO MATOS		10,00		10,00		
	18062	ILDA MARIA TAVARES GONÇALVES SOUSA		7,50		7,50		
	18065	ANTÔNIO TEIXEIRA		7,50		7,50		
	18072	MANUEL LUÍS DA SILVA SOUSA NOGUEIRA		7,50		7,50		
	18074	JOÃO MANUEL DA SILVA TEIXEIRA PEREIRA		10,00		10,00		
	18089	EDUARDO MANUEL DE SEQUEIRA		17,50		17,50		
	18090	DINIS MANUEL GONÇALVES PACHECO		7,50		7,50		
	18097	MARIA ICILIA DA SILVA AMARAL		5,00		5,00		
	18099	PAULA FONSECA ARTEAGA		10,00		10,00		
	18100	FRANCISCO JOSÉ VIEIRA DA SILVA		10,00		10,00		
	18106	VANESSA DE SOUSA GONÇALVES SANTOS MOURA		7,50		7,50		
	18110	MANUEL SANTOS BARBOSA		10,00		10,00		
	18121	JOSÉ MANUEL LEMOS PIRES		10,00		10,00		
	18124	CARLA DO ROSÁRIO AGUIAR DA MOTA GUIMARÃES		7,50		7,50		
	18134	ADRIANA MARLENE FERREIRA DOS SANTOS		7,50		7,50		
	18136	JOSÉ GOMES DE OLIVEIRA		7,50		7,50		
	18137	EDILBERTO COUTO BARBOSA TEIXEIRA		5,00		5,00		
	18149	TERESA PAULA DE AZEVEDO CORREIA DA SILVA		10,00		10,00		
	18154	ANA ALBINA FERREIRA DA SILVA		10,00		10,00		
		A TRANSPORTAR ...		890.641,81	535.058,53	1.266.411,32		1.621.994,60

ENTIDADE		OPERAÇÕES DE TESOURARIA				DATA	ANO	PAGINA
M.V.N.G.		Período: 2018/01/01 a 2018/12/31				2019/04/03	2018	13
COD. CONTA	TERCEIRO	DESIGNAÇÃO	SALDO DA GERÊNCIA ANTERIOR		MOVIMENTO ANUAL		SALDO PARA A GERÊNCIA SEGUINTE	
			DEVEDOR	CREADOR	DEBITO	CREDITO	DEVEDOR	CREADOR
		TRANSPORTE ...		890.641,81	535.058,53	1.266.411,32		1.621.994,60
18173		MARIA ISABEL MOREIRA GUEDES		10,00	10,00			
18175		DUARTE TEIXEIRA DOS REIS		7,50	7,50			
18195		MANUEL FERNANDES DOS SANTOS		10,00	10,00			
18215		JOSÉ MIGUEL BUSSE RIBEIRO DA FONSECA		10,00	10,00			
18231		ANTÔNIO CARLOS CRUZ DE SOUSA		7,50	7,50			
18234		RUI PEDRO CARVALHO DE ALMEIDA		10,00	10,00			
18238		FRANCISCO JOSÉ DE OLIVEIRA RESTIVO		10,00	10,00			
18241		MARCELO LENTO DE OLIVEIRA		7,50	7,50			
18245		FIRMINO DE CARVALHO SOARES		10,00	10,00			
18253		MARGARIDA ROSA DOS SANTOS LEBRE DE ALMEIDA		10,00	10,00			
18254		ANTÔNIO JOSÉ SARMENTO ALMEIDA OLIVEIRA		10,00	10,00			
18268		LUIS PEDRO PEREIRA ALVES		7,50	7,50			
18278		ELIZABETE CRISTINA DA SILVEIRA PINTO		20,00	20,00			
18291		ARMÊNIO MARTINS DE SOUSA MOURA		7,50	7,50			
18294		VITORINO ROBERTO DOS SANTOS SILVA		10,00	10,00			
18295		RUI MANUEL PROENÇA DE CAMPOS GARCIA		7,50	7,50			
18307		ANA PAULA FERREIRA		10,00	10,00			
18310		PAULO PETIZ		7,50	7,50			
18312		ANA CATARINA DE BRITO ESTEVES MARTINS		5,00	5,00			
18319		ADRIANO MIGUEL RESENDE DE MORAIS ANTAS		10,00	10,00			
18324		JOSÉ FERNANDO GOMES DA CRUZ		7,50	7,50			
18353		SUSANA SILVA		10,00	10,00			
18355		EDUARDO SOARES DE MELO		7,50	7,50			
18364		LUIS MANUEL RODRIGUES DA SILVA		7,50	7,50			
18390		MARIA ISABEL PEREIRA BESSA		10,00	10,00			
18391		JOSÉ LUZ GONÇALVES		10,00	10,00			
18397		ANA DA SILVA FERREIRA BATISTA		7,00	7,00			
18399		TRANSPORTES ALMEIDA, LDª.		10,00	10,00			
18400		MANUEL MAGALHÃES MENDES MOREIRA		10,00	10,00			
18402		JOAQUIM AGOSTINHO MACHADO MENDES		7,50	7,50			
18411		EDUARDO GONÇALVES NUNES		5,00	5,00			
18419		CÉSAR FAUSTINO DA SILVA PINHAL		10,00	10,00			
18428		MARIA ODETE JESUS FERREIRA FRIAS		7,50	7,50			
18430		ALVARO AUGUSTO LOPES ESPERANÇA		4,50	4,50			
18433		ARTUR JORGE TORRES PEREIRA		4,00	4,00			
18444		CAIXA CENTRAL - CAIXA CENTRAL DE CRÉDITO AGRÍCOLA MÚTUO, CRL		2,00	2,00			
18450		ANTÔNIO FERNANDO PEREIRA NOVO		17,50	17,50			
18451		AMARO ANTUNES DE OLIVEIRA		10,00	10,00			
18472		NUNO MANUEL NEVES SOUSA		7,50	7,50			
18493		JEAN MAURICE EUGENE PUECH		1,50	1,50			
18505		EMÍLIO RODRIGUES LEITE		10,00	10,00			
18506		AMILCAR SOUSA GOMES		7,50	7,50			
18507		ARNALDO DA SILVA TOJAL		4,50	4,50			
18512		RUI MANUEL AZEVEDO PARADELA DA SILVA		4,50	4,50			
18514		LUIS MANUEL BRAVO SEABRA		7,50	7,50			
18516		ELSA MANUELA GASPAR CAMPOS		10,00	10,00			
18518		MARIA LA SALETTE RODRIGUES GUIMARÃES SOUSA		10,00	10,00			
18525		ELVIRA TEIXEIRA DA COSTA DE MAGALHÃES		4,50	4,50			
18532		MANUEL CORREIA LOPES		7,50	7,50			
18534		JÚLIA DOS ANJOS GOMES		7,50	7,50			
18536		JOSÉ BERNARDINO MACEDO PINTO RIOS		7,00	7,00			
18550		DOMINGOS DE ALMEIDA CARVALHO		5,00	5,00			
18551		CRISTINA JULIETA MARTINS AUGUSTO		7,50	7,50			
18552		ARMANDO GONÇALVES TRIÃES		7,50	7,50			
18554		CARLOS DELFIM FERREIRA DA SILVA - SALÃO DE CHÁ DA RASA		7,50	7,50			
18563		CRISTINA DOLORES DE OLIVEIRA FONTES		5,00	5,00			
		A TRANSPORTAR ...		890.641,81	535.058,53	1.266.411,32		1.621.994,60

ENTIDADE		OPERAÇÕES DE TESOURARIA				DATA	ANO	PAGINA
M.V.N.G.		Período: 2018/01/01 a 2018/12/31				2019/04/03	2018	14
COD. CONTA	TERCEIRO	DESIGNAÇÃO	SALDO DA GERÊNCIA ANTERIOR		MOVIMENTO ANUAL		SALDO PARA A GERÊNCIA SEGUINTE	
			DEVEDOR	CREADOR	DEBITO	CREDITO	DEVEDOR	CREADOR
		TRANSPORTE ...		890.641,81	535.058,53	1.266.411,32		1.621.994,60
	18565	MOIS MOTTALE		5,00	5,00			
	18566	FRANCISCO JORGE DA SILVA CARDOSO		7,50	7,50			
	18570	ERNESTINO FERNANDO ALVES PINTO NEVES		10,00	10,00			
	18579	ANTÔNIA DE FÁTIMA CLARA SOPAS		10,00	10,00			
	18585	AMARO DOS SANTOS		10,00	10,00			
	18596	CATARINA PINA AVELINO		2,00	2,00			
	18607	MANUEL LICÍNIO DE CASTRO OLIVEIRA		2,50	2,50			
	18614	ANTÔNIO FERREIRA DA SILVA		10,00	10,00			
	18617	MARIA MANUELA LEITE TEIXEIRA BRAGA		7,50	7,50			
	18620	FERNANDO BARBOSA RODRIGUES		7,50	7,50			
	18624	JOSÉ ANTÔNIO GOMES RAMOS		5,00	5,00			
	18628	JOSE DA SILVA LEITE		10,00	10,00			
	18631	LUIS FILPE DA SILVA COSTA		7,50	7,50			
	18637	ANTÔNIO DOMINGUES ALVES SOARES		7,50	7,50			
	18639	MARIA JOÃO LASSEN SOARES VIEIRA CORREIA DE OLIVEIRA		7,50	7,50			
	18648	PEDRO MANUEL LOPES		7,50	7,50			
	18649	ISABEL MARIA PISSARO DA CUNHA GIL		7,50	7,50			
	18651	RUI MANUEL MARTINS PEREIRA		7,50	7,50			
	18652	JORGE MANUEL DOS SANTOS CARVALHO		5,00	5,00			
	18659	PAULO MOREIRA MACHADO		5,00	5,00			
	18664	ALBERTO COSTA FERNANDES		2,50	2,50			
	18678	SÔNIA SOFIA ARAUJO CARVALHO		7,50	7,50			
	18687	ANTÔNIO MANUEL RAMOS DOMINGUES GOMES		5,00	5,00			
	18691	GEORGINA RAQUEL BAPTISTA DE OLIVEIRA MARIANO		5,00	5,00			
	18695	JORGE CARNEIRO & ASSOCIADOS-SOCIEDADE DE ADVOGADOS, RL		20,00	20,00			
	18697	ISABEL MARIA CARDOSO MARTINS DA SILVA		7,50	7,50			
	18698	NELSON DE ALMEIDA FRANCISCO		7,50	7,50			
	18701	CARLA S. FAUSTINO		9,50	9,50			
	18708	JOAQUIM FIDALGO DE ALMEIDA		4,50	4,50			
	18721	PEDRO FILIPE AZEVEDO COELHO		7,50	7,50			
	18735	CRISTINA MARIA ESTEVES MIRANDA		7,50	7,50			
	18737	CLAUDIA ALEXANDRA DE SÁ SANTOS		7,50	7,50			
	18740	ARTUR TEIXEIRA DA COSTA DE SOUSA		7,50	7,50			
	18749	MARIA MANUELA CARVALHO FERREIRA		4,50	4,50			
	18752	JOAQUIM DE CASTRO MACEDO		7,50	7,50			
	18753	FERNANDO MANUEL DIAS GOUVEIA		15,00	15,00			
	18756	MARIA ARMINDA MENDES NOGUEIRA		7,50	7,50			
	18762	JORGE MIGUEL FERREIRA GONÇALVES		5,00	5,00			
	18763	ANTÔNIO GUIMARÃES DE OLIVEIRA GRANJA		5,00	5,00			
	18764	RICARDO JOSÉ DUARTE E CASTRO		4,50	4,50			
	18765	SILVIA MONICA BASTOS DE ARAUJO FERNANDES		2,50	2,50			
	18776	ROSA OLÍMPIA DE SOUSA MORAIS IGLÉSIAS		10,00	10,00			
	18777	FRANCISCO GRILLO MARQUES		10,00	10,00			
	18778	JOSÉ AUGUSTO DA SILVA MONTEIRO		4,50	4,50			
	18780	ELISIO MANUEL FERREIRA DA SILVA		10,00	10,00			
	18782	JOAQUIM CÂNDIDO PINTO DA SILVA		7,50	7,50			
	18788	ALEXANDRE MAIA MAGALHÃES		7,50	7,50			
	18793	MANUEL DA MOTA ARAÚJO		7,50	7,50			
	18794	SUSANA & GLÓRIA LDA		10,00	10,00			
	18809	MARIA AMÉLIA PASSOS BARROS DOS SANTOS		10,00	10,00			
	18814	TIAGO TAVARES GOMES MARQUES		5,00	5,00			
	18818	MARIA ISABEL REIMÃO MENESES		2,50	2,50			
	18830	JOSÉ ANTÔNIO PINHO DA SILVA		4,00	4,00			
	18835	JOSÉ SOARES FERREIRA GOMES		5,00	5,00			
	18839	MARIA EMÍLIA DE SOUSA E SILVA		7,50	7,50			
	18846	ADRIANO MALHEIRO DE OLIVEIRA		5,00	5,00			
	18848	EUGENIO JOSÉ RIBEIRO CELESTINO		5,00	5,00			
		A TRANSPORTAR ...		890.641,81	535.058,53	1.266.411,32		1.621.994,60

ENTIDADE		OPERAÇÕES DE TESOURARIA				DATA	ANO	PAGINA
M.V.N.G.		Período: 2018/01/01 a 2018/12/31				2019/04/03	2018	15
COD. CONTA	TERCEIRO	DESIGNAÇÃO	SALDO DA GERÊNCIA ANTERIOR		MOVIMENTO ANUAL		SALDO PARA A GERÊNCIA SEGUINTE	
			DEVEDOR	CREADOR	DEBITO	CREDITO	DEVEDOR	CREADOR
		TRANSPORTE ...		890.641,81	535.058,53	1.266.411,32		1.621.994,60
	18856	MARIA MADALENA MARTINS DA COSTA		2,50		2,50		
	18862	PAULA MARIA DOS SANTOS SIMÕES MARICOTO MONTEIRO		5,00		5,00		
	18864	ANTONIO C. MOREIRA LOPES		7,00		7,00		
	18869	JOSE SOARES		10,00		10,00		
	18896	JÚLIO FERNANDO DE JESUS FERREIRA REIS		5,00		5,00		
	18902	SÉRGIO LIZARDO		7,50		7,50		
	18907	AGOSTINHO FERNANDO DOS PRAZERES NUNES		7,50		7,50		
	18908	RUI JOSÉ MOTA DE MAGALHÃES		7,50		7,50		
	18915	JOSÉ PINTO LOUREIRO		10,00		10,00		
	18916	ARTUR CARLOS DE AZEVEDO RIBEIRO		10,00		10,00		
	18923	MARIA OTILIA FERNANDES		10,00		10,00		
	18927	LUIZ AUGUSTO DE JESUS VASCONCELOS MAIA		5,00		5,00		
	18935	MANUEL CARNEIRO RODRIGUES		10,00		10,00		
	18940	ANA CRISTINA RODRIGUES OLIVEIRA VITOR MELO		7,50		7,50		
	18949	JOAQUIM ALBERTO GUEDES SOUSA ALVES		10,00		10,00		
	18954	MARIA CRISTINA RODRIGUES ROCHA		7,50		7,50		
	18961	MARIA DA CONCEIÇÃO DIAS GONÇALVES		7,50		7,50		
	18993	BERNARDINO FERREIRA TORRES		10,00		10,00		
	19024	JOSÉ LUIS AFONSO DE ALMEIDA		10,00		10,00		
	19103	GABRIEL MOREIRA PINTO		2,50		2,50		
	19232	ARMANDO MAIA DE MORAIS		10,00		10,00		
	19274	PAULA CRISTINA CARVALHO SILVA		7,50		7,50		
	19355	AMÂNCIO SILVA SANTOS		5,00		5,00		
	19359	ANTÔNIO DA GLÓRIA COELHO		7,50		7,50		
	19440	GIL ALBERTO MARGALHO COUTINHO DA COSTA CRUZ		15,00		15,00		
	19454	ALEXANDRA DE OLIVEIRA FRAGA		7,50		7,50		
	19456	LAURA DE OLIVEIRA FAUSTINO		10,00		10,00		
	19508	MELCHOR ALEJO RUIZ		5,00		5,00		
	19547	MARIA HENRIQUES PIRES		10,00		10,00		
	19556	JOSÉ FRANCISCO RAMOS PEREIRA		10,00		10,00		
	19567	DEOLINDA DE JESUS DA SILVA BRAGA BRANDÃO		10,00		10,00		
	19611	ANTÔNIO ARTUR CASTRO PROLE		7,50		7,50		
	19615	DAVID BRUCE FONSECA GUIMARÃES		5,00		5,00		
	19643	JOSÉ MIGUEL SILVA MONTEIRO		5,00		5,00		
	19731	ANTÔNIO DOMINGUES FERNANDES		7,50		7,50		
	20113	MARIA NATÁLIA GUEDES PEIXOTO		7,50		7,50		
	20141	VITORINO A P AVELINO		10,00		10,00		
	20146	ANTÔNIO AUGUSTO ALMEIDA SOARES		5,00		5,00		
	20167	VITOR MANUEL ALVES VIEIRA		7,50		7,50		
	20350	JOSE ARLINDO ARAÚJO		7,50		7,50		
	20542	CÉSAR OLIVEIRA ALMEIDA MAGALHÃES		15,00		15,00		
	20583	ANTERO FREIRE		10,00		10,00		
	20629	ANTONIO PEREIRA DA SILVA		10,00		10,00		
	20692	MANUEL JOAQUIM DE CASTRO OLIVEIRA		5,00		5,00		
	20757	ANTÔNIO RODRIGUES DE OLIVEIRA SANTOS		10,00		10,00		
	20783	JOSÉ DA COSTA SARAIVA		10,00		10,00		
	20861	DOMINGOS FERREIRA		17,50		17,50		
	20880	ALFREDO FERREIRA PINTO		10,00		10,00		
	20897	FRANCISCO EURINDO PEREIRA MONTEIRO		7,50		7,50		
	20962	CELESTE GONÇALVES DE OLIVEIRA		10,00		10,00		
	20970	LÍLIA MARIA VIEIRA TRINDADE		7,50		7,50		
	21017	JOÃO FERNANDO DA COSTA DOMINGUES SIMÕES		2,50		2,50		
	21158	JORGE DANIEL SORES RIBEIRO		7,50		7,50		
	21160	LUIZ VELHO CABRAL		5,00		5,00		
	21249	MARIA JOSE PEREIRA DA COSTA FERREIRA - SOLICITADORA DE EXECUÇÃO		10,00		10,00		
	21283	FERNANDA NOGUEIRA		10,00		10,00		
		A TRANSPORTAR ...		890.641,81	535.058,53	1.266.411,32		1.621.994,60

ENTIDADE		OPERAÇÕES DE TESOURARIA				DATA	ANO	PAGINA
M.V.N.G.		Período: 2018/01/01 a 2018/12/31				2019/04/03	2018	16
COD. CONTA	TERCEIRO	DESIGNAÇÃO	SALDO DA GERÊNCIA ANTERIOR		MOVIMENTO ANUAL		SALDO PARA A GERÊNCIA SEGUINTE	
			DEVEDOR	CREADOR	DEBITO	CREDITO	DEVEDOR	CREADOR
		TRANSPORTE ...		890.641,81	535.058,53	1.266.411,32		1.621.994,60
	21429	JOSÉ JOAQUIM DA SILVA GÓTS		7,50	7,50			
	21467	NUNO MIGUEL DE OLIVEIRA		7,50	7,50			
	21473	RUI MANUEL CARVALHO DE MELO		10,00	10,00			
	21579	EDUARDO FERNANDO DA SILVA RIBEIRO		7,50	7,50			
	21640	MARIA JOAQUINA DA ROCHA		12,50	12,50			
	21649	ALEXANDRE ANTÔNIO CARNEIRO DA COSTA		7,50	7,50			
	21691	RUI PINTO DE OLIVEIRA E SILVA		10,00	10,00			
	21803	RUI ANTÔNIO BESSA LAGE		10,00	10,00			
	21808	BLANDINA SOARES FERREIRA MARTINS		10,00	10,00			
	21861	PAULA CLOTILDE SILVA NOGUEIRA		7,50	7,50			
	21921	RAQUEL GUIMARÃES CORREIA PINTO		7,50	7,50			
	21961	ANITA MARIA DE OLIVEIRA SANTOS		10,00	10,00			
	22018	SANDRA FILOMENA DA SILVA PARENTE - AGENTE DE EXECUÇÃO		7,50	7,50			
	22066	RUI AUGUSTO CRUZ DE AZEVEDO BARROS		5,00	5,00			
	22085	JOSÉ MANUEL RODRIGUES MENDONÇA		7,50	7,50			
	22102	SERAFIM MANUEL DE OLIVEIRA FREITAS		5,00	5,00			
	22115	CARLA ALEXANDRA FERREIRA TEIXEIRA DIAS		7,50	7,50			
	22135	CARVALHO & MADUREIRA		5,00	5,00			
	22408	RUI MAURÍCIO DA SILVA FERNANDES		7,50	7,50			
	22446	MARIA DO CÊU SOARES		7,00	7,00			
	22492	JORGE MANUEL DA CONCEIÇÃO MORAIS		42,50	42,50			
	22566	LUIS RUA TEIXEIRA		10,00	10,00			
	22634	AMARO DE CARVALHO		7,50	7,50			
	22772	ANTÔNIO DOS SANTOS PEREIRA		10,00	10,00			
	22896	MARIA JOAQUINA VIEIRA MOTA		5,00	5,00			
	23150	GUILHERMINO SOARES RODRIGUES		7,50	7,50			
	23164	LUIS JORGE LOPES VARELA		7,50	7,50			
	23176	ARMANDINO ESTEVES		10,00	10,00			
	23214	ANTÔNIO JOSÉ RODRIGUES PINTASSILGO		7,50	7,50			
	23265	MARIA ALCINDA MANSINHO BOTELHO		7,50	7,50			
	23266	ANGELINA NATÁLIA MOREIRA PAIVA		10,00	10,00			
	23428	MARIA DE LURDES FERREIRA PEDROSA		7,50	7,50			
	23470	MARIA IVONE FIGUEIREDO ALBERTO		7,50	7,50			
	23529	MANUEL ANTÔNIO CAMPOS GONÇALVES		10,00	10,00			
	23532	MÉRIDA - SOCIED. DE MEDIAÇÃO IMOBILIÁRIA, LD ^ª .		7,50	7,50			
	23690	ANA SOFIA PIRES		20,00	20,00			
	24018	ALBERTINA DE BARROS		7,50	7,50			
	24125	SERAFIM JOSÉ AZEVEDO COSTA		5,00	5,00			
	24293	MARIA NATÁLIA MATOS FONTES		10,00	10,00			
	24305	ANA SUSANA TEIXEIRA BRAGA CHILRO		7,50	7,50			
	24307	ROSA DE OLIVEIRA LIMA		7,50	7,50			
	24367	ANTÔNIO MANUEL AZEVEDO MAGALHÃES		7,50	7,50			
	24394	JOAQUIM DA SILVA VIEIRA		30,00	30,00			
	24454	ANTÔNIO SÉRGIO DA SILVA GOMES		7,50	7,50			
	24587	IDALINA GOMES PINHEIRO ALVES		10,00	10,00			
	24632	RUI MANUEL MACHADO MASSADA		7,50	7,50			
	24655	MARIA AMÉLIA DIAS DOS SANTOS		5,00	5,00			
	24657	GRACINDA FERREIRA DA SILVA		7,50	7,50			
	24673	RUI MANUEL FONSECA TEIXEIRA		7,50	7,50			
	24695	PAULO JORGE DA COSTA TEIXEIRA		5,00	5,00			
	24704	PEDRO JOSÉ DE SOUSA VIDAL		7,50	7,50			
	24766	JOSÉ ARMANDO DA SILVA GUEDES		10,00	10,00			
	24822	AUGUSTO JORGE FREITAS OLIVEIRA		5,00	5,00			
	24824	ISABEL CRISTINA FIGUEIREDO DE PASSOS LOPES		7,50	7,50			
	24860	MANUEL JOSÉ DE SOUSA GONÇALVES TEIXEIRA		7,50	7,50			
	24892	FRANK FERREIRA PINTO NOGUEIRA		10,00	10,00			
	24925	MIGUEL JORGE MAGALHAES LOPES		7,50	7,50			
		A TRANSPORTAR ...		890.641,81	535.058,53	1.266.411,32		1.621.994,60

ENTIDADE		OPERAÇÕES DE TESOURARIA				DATA	ANO	PAGINA
M.V.N.G.		Período: 2018/01/01 a 2018/12/31				2019/04/03	2018	17
COD. CONTA	TERCEIRO	DESIGNAÇÃO	SALDO DA GERÊNCIA ANTERIOR		MOVIMENTO ANUAL		SALDO PARA A GERÊNCIA SEGUINTE	
			DEVEDOR	CREADOR	DEBITO	CREDITO	DEVEDOR	CREADOR
		TRANSPORTE ...		890.641,81	535.058,53	1.266.411,32		1.621.994,60
24933		ERWIIN SANCHEZ FREKING		7,50	7,50			
24938		RIOMO - SOCIEDADE IMOBILIÁRIA LDA		5,00	5,00			
24955		FERNANDO RUI CARVALHO		5,00	5,00			
24975		JOSE DOS SANTOS MENDES		7,50	7,50			
24986		LÚCIA CRISTINA CAMPOS DA SILVA		7,50	7,50			
24997		IRIA MANUELA ALVES CORREIA		7,50	7,50			
25004		ADOSINDA DA CONCEIÇÃO VIDAL		10,00	10,00			
25025		MARIA ADELAIDE FERREIRA RIBEIRO MARQUES		10,00	10,00			
25036		JOSÉ ANTÔNIO CORREIA MARQUES		5,00	5,00			
25045		HELENA SOFIA MEDA DA CRUZ COUTINHO		7,50	7,50			
25046		PAULA SUSANA PINTO DE PINHO		7,50	7,50			
25062		FRANCISCO JOSÉ BARROS DOS SANTOS		10,00	10,00			
25063		ARTUR JACINTO LOURO LOPES		10,00	10,00			
25099		AFONSO PEREIRA GOMES		22,50	22,50			
25100		TERESA DE JESUS DE MOURA ANDRÊ MATOS VILAR		5,00	5,00			
25107		GUTERRES FERNANDES BRÁS		7,50	7,50			
25110		MARIA ELISA DA ROCHA		10,00	10,00			
25125		FRANCISCO QUINTAS MARQUES DO COUTO		10,00	10,00			
25134		EDITE PAULA DE OLIVEIRA FERNANDES DO VALE DA SILVA		7,50	7,50			
25148		MARIA LINA FERREIRA PINTO BALIO		7,50	7,50			
25158		HUGO JORGE DE LIMA ESTEVES		7,50	7,50			
25169		VITOR COSTA		7,50	7,50			
25170		MARIO RUI FLORES SANTOS		10,00	10,00			
25171		JOSÉ MANUEL ROSINHA RAPOSO		7,50	7,50			
25172		ANTÓNIO MARTINS TEIXEIRA		10,00	10,00			
25203		MARIA CÂNDIDA MARQUES DOS SANTOS AZEVEDO		10,00	10,00			
25216		MARCO ANTÓNIO PINHEIRO LOURENÇO		5,00	5,00			
25218		JOSÉ FERNANDO CRISTO NEVES CARVALHO		7,50	7,50			
25241		PEDRO MIGUEL NUNES LOURENÇO		7,50	7,50			
25247		JOSÉ FRANCISCO MEIRA MARTINS BASTOS		10,00	10,00			
25251		RESIFÉRIA- CONSTRUÇÕES URBANAS, SA.		10,00	10,00			
25252		OLÍVIA GUIMARÃES 6 FILHOS, SA		10,00	10,00			
25264		QUERUBIM ALVES DE MOURA		10,00	10,00			
25268		SUSANA FERNANDA HENRIQUES DE ARAÚJO		10,00	10,00			
25282		DANIEL DIAS DE JESUS MARTINS		10,00	10,00			
25284		ANTÓNIO GOMES		7,50	7,50			
25306		X - LETRAS - ATELIER DE PINTURA DE PUBLICIDADE, LD*.		7,50	7,50			
25307		SANDRA CRISTINA FERREIRA ENES		10,00	10,00			
25311		JOAQUIM FILIPE GUEDES MOTA		10,00	10,00			
25312		MARIA GUILHERMINA MENESES NORTON DE LACERDA		7,50	7,50			
25316		MIGUEL FERNANDO DOS SANTOS QUEIRÓS		7,50	7,50			
25317		LILLIANA MARIA TAVEIRA CAMPOS SOUSA		7,50	7,50			
25318		ANTÓNIO PINTO DA ROCHA		7,50	7,50			
25323		ROSA MARIA RIBEIRO PINTO TEIXEIRA		10,00	10,00			
25327		PAULO JORGE FERREIRA DOS SANTOS ALMEIDA		7,50	7,50			
25335		FRANCISCO OLIVEIRA SILVA		7,50	7,50			
25343		MARIA DE LURDES PEREIRA MOTA FERREIRA		7,50	7,50			
25344		EDUARDO AUGUSTO FERREIRA DOS SANTOS		10,00	10,00			
25345		RUI MANUEL SILVA MOREIRA DIAS		10,00	10,00			
25348		PATRICIA MANUELA DIAS SANTOS		5,00	5,00			
25352		CONDOMINIO DO EDIFICIO NEPTUNO		10,00	10,00			
25355		JAI ME DA SILVA TEIXEIRA DIAS		7,50	7,50			
25361		JOSE TEIXEIRA DA SILVA		10,00	10,00			
25368		FRANCISCO ALBERTO GOMES ZENHA		7,50	7,50			
25370		ARMINDA MARIA MARQUES MOREIRA		7,50	7,50			
25376		ÁLVARO JÚLIO TAVEIRA SOARES POLÓNIO		7,50	7,50			
25377		CARLA MARIA SILVA MOREIRA DOS SANTOS		7,50	7,50			
		A TRANSPORTAR ...		890.641,81	535.058,53	1.266.411,32		1.621.994,60

[Handwritten signatures and initials in blue ink]

ENTIDADE		OPERAÇÕES DE TESOUREARIA				DATA	ANO	PAGINA
M.V.N.G.		Período: 2018/01/01 a 2018/12/31				2019/04/03	2018	18
COD. CONTA	TERCEIRO	DESIGNAÇÃO	SALDO DA GERÊNCIA ANTERIOR		MOVIMENTO ANUAL		SALDO PARA A GERÊNCIA SEGUINTE	
			DEVEDOR	CREADOR	DEBITO	CREDITO	DEVEDOR	CREADOR
		TRANSPORTE ...		890.641,81	535.058,53	1.266.411,32		1.621.994,60
	25381	ALBERTO JOSÉ ABREU DE CARVALHO		5,00	5,00			
	25382	JORGE MANUEL DA SILVA CASTRO		7,50	7,50			
	25385	CLAUDIA MARIA DA SILVA VASQUES RODRIGUES PARLO		7,50	7,50			
	25393	MARIA FRANCELINA DA SILVA GOUVEIA PINHEIRO		7,50	7,50			
	25398	LUIS PAULO REIS DA SILVA RAMOS		7,50	7,50			
	25402	FERNANDO GOMES PINHAL		10,00	10,00			
	25423	FERNANDO GARCEZ FERRAZ		10,00	10,00			
	25428	ANTÔNIO MANUEL DE CARVALHO PEDROSA		10,00	10,00			
	25438	CLAUDIO FERREIRA RAMOS		10,00	10,00			
	25443	ANTÔNIO FREITAS DE AZEVEDO		10,00	10,00			
	25450	RUI FRANCISCO RODRIGUES LOPES		7,50	7,50			
	25451	NOÊMIA DOS SANTOS ANDRADE NASCIMENTO SÁ		10,00	10,00			
	25475	MANUEL ANDRÉ DE SOUSA		5,00	5,00			
	25483	BERNARDETE MARIA AMARAL ROLA FERREIRA		5,00	5,00			
	25486	MANUEL DE SOUSA E SILVA		5,00	5,00			
	25495	MARLENE PATRICIA DIAS LEITES DA SILVA ASSUNÇÃO		7,50	7,50			
	25517	MADALENA LEAL		5,00	5,00			
	25520	ANTÔNIO LOPES DE OLIVEIRA		10,00	10,00			
	25524	MARLENE MARIA SILVA FERREIRA		7,50	7,50			
	25529	MANUEL LARANJEIRA GOMES		7,50	7,50			
	25532	EDUARDO ARAÚJO		10,00	10,00			
	25538	MARIA FERNANDA MARTINS GOMES MARIA FERNANDA MARTINS GOMES		10,00	10,00			
	25547	MARIA ISAURA DA SILVA MARTINS		7,50	7,50			
	25552	SANDRA CRISTINA DE CASTRO ALMEIDA		7,50	7,50			
	25554	ISABEL MARIA LOPES PEREIRA		7,50	7,50			
	25559	MARIA CAROLINA ALVES SALDANHA DURO		7,50	7,50			
	25561	ARMANDO DOMINGUES MOREIRA		7,50	7,50			
	26479	JOAQUIM CASTRO SILVA		7,50	7,50			
21.9.3		Adiantamentos de Taxas e Impostos Indiretos			4.203,51	5.000,00		796,49
	3552	REN PORTGÁS DISTRIBUIÇÃO, S.A.			4.203,51	5.000,00		796,49
24		ESTADO E OUTROS ENTES PÚBLICOS	572.758,56		7.883.334,84	7.895.760,37		585.184,09
24.2		Retenção de Impostos Sobre Rendimentos	274.402,83		3.806.777,40	3.805.519,99		273.145,42
24.2.1		I.R.S. - Trabalho Dependente	255.760,56		3.670.916,46	3.676.446,46		261.290,56
	15764	AVELINO SOARES DO COUTO		12,00				
	16339	MUNICÍPIO DE VILA NOVA DE GAIA	255.741,70		3.421.816,00	3.427.364,86		261.290,56
	26641	MANUEL ANTÓNIO MONTEIRO ROSA MANUEL ANTÓNIO MONTEIRO ROSA			115,00	115,00		
	28786	AGÊNCIA DE GESTÃO DA TESOUREARIA E DA DIVIDA PÚBLICA - IGCP, EPE			248.212,00	248.212,00		
	31494	MANUEL BRANDÃO ALMEIDA		6,86	6,86			
	31959	JOÃO MAURO FREITAS DE GOUVEIA			699,00	699,00		
	33909	HEITOR MANUEL LOPES DOS SANTOS			36,63	36,63		
	34585	MANUEL ANTONIO PEDROSA E SILVA			18,97	18,97		
24.2.2		I.R.S. - Trabalho Independente	11.116,40		51.081,49	45.192,52		5.227,43
	2125	MANUEL FILIPE TAVARES DIAS DE SOUSA		340,58	3.746,38	4.086,96		681,16
	2343	MARIA ADELAIDE S.C.MARQUES FERREIRA			108,15	108,15		
	5339	MARIA HELENA FORTUNATO FIGUEIREDO	7.500,00		7.500,00			
	16713	JOSE MANUEL ALVES DOS SANTOS			3.888,00	4.665,60		777,60
	27263	CARMEN MARIA COELHO MOTA NEVES		917,77	3.906,92	3.315,34		326,19
	30903	LAURENTINA MAGANETE AFONSO		350,00	2.800,00	2.450,00		
	31425	NUNO MAGALHÃES SILVA CARDOSO			605,98	605,98		
	32028	CABEÇA DE CASAL DA HERANÇA DE CLAUDINO SOARES DOS REIS			216,93	216,93		
	32210	PEDRO ALEXANDRE FERNANDES DA MOTA E COSTA		750,00	6.112,50	5.737,50		375,00
	32212	CARTÓRIO NOTARIAL-A.NUNES DA COSTA			4,20	4,20		
	32775	MANUEL ANTÓNIO MACEDO SILVA		8,05	96,60	112,70		24,15
	33422	MANUEL FILIPE CARDOSO FARIA TEIXEIRA		500,00	500,00	500,00		500,00
		A TRANSPORTAR ...		1.157.518,77	4.261.259,99	4.993.050,30		1.889.309,08

ENTIDADE		OPERAÇÕES DE TESOURARIA				DATA	ANO	PAGINA
M.V.N.G.		Período: 2018/01/01 a 2018/12/31				2019/04/03	2018	19
COD. CONTA	TERCEIRO	DESIGNACAO	SALDO DA GERÊNCIA ANTERIOR		MOVIMENTO ANUAL		SALDO PARA A GERÊNCIA SEGUINTE	
			DEVEDOR	CREDOR	DEBITO	CREDITO	DEVEDOR	CREDOR
		TRANSPORTE ...		1.157.518,77	4.261.259,99	4.993.050,30		1.889.309,08
	33532	CARLA MARGARIDA FERREIRA DA COSTA			95,00	95,00		
	33956	JOAO FILIPE GONÇALVES MOREIRA FERREIRA MOUTINHO			115,00	115,00		
	33968	LUÍS FILIPE FONSECA VERDE DE SOUSA		450,00	4.900,00	4.825,00		375,00
	34148	DAVID ANTÔNIO RODRIGUES		200,00	200,00			
	34150	LUCIANA LOUREIRO TORRES MARQUES		100,00	100,00			
	34186	HELDER MANUEL SALVADOR DE OLIVEIRA			72,50	72,50		
	34260	JOSÉ RIBEIRO DA COSTA			50,00	50,00		
	34332	PATRICIA SOFIA LOPES MATOS			612,50	612,50		
	34488	TIAGO SOUZA D'ALTE			3.125,00	3.125,00		
	34567	ANDREIA SOFIA MOREIRA AZEVEDO			6.183,30	6.801,63		618,33
	34640	LILIANA PATRICIA ALMEIDA			25,00	25,00		
	34665	PAULO ARCHER MOURÃO PULIDO DE ALMEIDA			1.107,50	1.107,50		
	34686	JOSÉ ERNESTO FERREIRA BROCHADO			50,00	50,00		
	34737	HUGO MANUEL DA ROCHA RODRIGUES			931,00	931,00		
	34738	CARLOS ALBERTO SANTOS MIRANDA RAMOS			324,00	324,00		
	34778	BRUNO JORGE LEMOS SOARES			62,50	62,50		
	34781	JOAO ANDRE PINTO FERREIRA			18,40	18,40		
	34785	EDMUNDO CARLOS CERQUEIRA DA SILVA			125,00	125,00		
	34824	ANTÔNIO PEDRO REBELO ANDRÉ			2.000,00	2.800,00		800,00
	34925	LORENA MARIA PIMENTA DA SILVA E SÁ			112,13	112,13		
	35071	HELENA TERESA CANHOTO DE FAIVA VIEIRA			135,00	135,00		
	35078	JOÃO MANUEL NOGUEIRA IGREJAS MOREIRA			1.125,00	1.875,00		750,00
	35143	ANTÔNIO CARLOS DE QUEIRÓS VILELA BOUÇA			102,00	102,00		
	35166	FILIPA ALEXANDRA GREGÓRIO GALRÃO GONÇALVES			25,00	25,00		
24.2.4		Prediais		7.525,87	84.779,45	83.881,01		6.627,43
24.2.4.01		I.R.S. - Prediais		1.973,23	14.150,36	14.725,67		2.548,54
	2125	MANUEL FILIPE TAVARES DIAS DE SOUSA		340,58	340,58			
	2343	MARIA ADELAIDE S.C.MARQUES FERREIRA		108,15	1.297,80	1.297,80		108,15
	6203	MÁRIO RODRIGUES FERREIRA		275,13	3.301,56	3.301,56		275,13
	6211	FERNANDO GUIMARÃES PINTO LEITÃO		360,62	721,24	360,62		
	27263	CARMEN MARIA COELHO MOTA NEVES			40,11	40,11		
	31648	JOSE JOAQUIM NUNES ALVES		228,48	456,96	228,48		
	32028	CABEÇA DE CASAL DA HERANÇA DE CLAUDINO SOARES DOS REIS		431,44	2.612,80	2.614,01		432,65
	32029	CABEÇA DE CASAL DA HERANÇA DE FERNANDO SOARES DOS REIS			2.612,80	2.614,01		1,21
	33423	ISAAC PINTO PINHEIRO - CABEÇA DE CASAL DA HERANÇA DE		228,83	2.766,51	2.769,08		231,40
24.2.4.02	34573	MANUEL LOPES SA CUNHA FAVA			1.500,00	1.500,00		1.500,00
		I.R.C. - Prediais		5.552,64	70.629,09	69.155,34		4.078,89
	1264	FÁBRICA IGREJA PAROQUIA FREGUESIA S.CRISTOVÃO MAFAMUDE			3.000,00	4.500,00		1.500,00
	4461	ÁGUAS DE GAIA EM, SA		127,74	1.532,88	1.532,88		127,74
	6102	MARAPENDI - INVESTIMENTOS IMOBILIÁRIOS, LDª		87,15	1.045,80	1.045,80		87,15
	12555	SANDEMAN & CA. S.A.			25.761,16	25.761,16		
	16339	MUNICÍPIO DE VILA NOVA DE GAIA			5.000,00	5.000,00		
	33406	F 47 - INVESTIMENTOS IMOBILIÁRIOS, LDª		3.000,00	6.000,00	3.000,00		
	33633	APPMIND - SOFTWARE TECHNOLOGIES, LDª		2.337,75	28.289,25	28.315,50		2.364,00
24.4		Restantes Impostos			70,00	91,00		21,00
24.4.1		Imposto de Selo			70,00	91,00		21,00
24.4.1.06		Imposto de Selo (Lei 150/99 Al. 12.5.1)			70,00	91,00		21,00
24.5		Contribuições para a Segurança Social		292.594,63	4.002.935,35	4.014.974,31		304.633,59
24.5.1		Assistência na Doença dos Funcionários Púb. (ADSE)		64.094,72	868.464,17	870.857,89		66.488,44
24.5.1.01		ADSE - Desconto dos Funcionários		64.094,72	868.464,17	870.857,89		66.488,44
	8458	VANIA SOFIA PEREIRA MONTEIRO			20,41	20,41		
	15764	AVELINO SOARES DO COUTO		40,20	40,20			
	16339	MUNICÍPIO DE VILA NOVA DE GAIA		63.997,12	868.218,14	870.709,46		66.488,44
	31959	JOÃO MAURO FREITAS DE GOUVEIA			90,71	90,71		
	32831	ALEXANDRA MANUELA FERREIRA GRANJA DOS SANTOS PEN		24,08	24,08			
	34346	LILIANA ANDREIA FERREIRA MOREIRA VIEIRA		11,95	11,95			
	34347	NAZIRA CRISTINA FERREIRA ADAMO USTA		2,72	2,72			
		A TRANSPORTAR ...		1.229.139,36	5.214.573,61	5.947.880,20		1.962.445,95

Handwritten signatures and stamps are present at the bottom of the page, including a large blue signature and several smaller signatures and stamps in black ink.

ENTIDADE		OPERAÇÕES DE TESOURARIA				DATA	ANO	PAGINA
M.V.N.G.		Período: 2018/01/01 a 2018/12/31				2019/04/03	2018	20
COD. CONTA	TERCEIRO	DESIGNACAO	SALDO DA GERÊNCIA ANTERIOR		MOVIMENTO ANUAL		SALDO PARA A GERÊNCIA SEGUINTE	
			DEVEDOR	CREDOR	DEBITO	CREDITO	DEVEDOR	CREDOR
		TRANSPORTE ...		1.229.139,36	5.214.573,61	5.947.880,20		1.962.445,95
	34496	LUCINDA MARIA BAPTISTA SOUSA		18,65	18,65			
	34761	MARIA ASSUNÇÃO COLAÇO			2,15	2,15		
	34774	ANDRÉ MANUEL GONÇALVES CARDOSO			17,90	17,90		
	35179	RENATA CRISTINA DA SILVA PEREIRA CORREIA			6,43	6,43		
	35185	LARA RUTE CARDOSO FERREIRA CIRENEU			10,83	10,83		
24.5.2		Segurança Social dos Funcionários Públicos (CGA)		152.327,54	2.068.409,64	2.066.479,72		150.397,62
24.5.2.01		Descontos dos Funcionários		152.327,54	2.068.409,64	2.066.479,72		150.397,62
24.5.3		Segurança Social Regime Geral		76.172,37	1.066.061,54	1.077.636,70		87.747,53
24.5.3.01		Descontos dos Agentes		76.172,37	991.675,35	1.003.250,51		87.747,53
24.5.3.03		Desconto de 25% para IGFSS			74.386,19	74.386,19		
24.9		Outras Tributações		5.761,10	73.552,09	75.175,07		7.384,08
24.9.1		Estado		5.599,13	67.126,09	68.424,44		6.897,48
24.9.1.08		Instituto Português de Qualidade		586,44	6.708,89	6.602,13		479,68
24.9.1.08.01		10% para o Centro de Metrologia		586,44	6.708,89	6.602,13		479,68
24.9.1.09		Outros		5.012,69	50.417,20	61.822,31		6.417,80
24.9.1.09.01		Serviços de Estrangeiros e Fronteiras		165,34	3.566,16	3.649,36		248,54
24.9.1.09.02		Autoridade Nacional de Segurança Rodoviária		1.078,04	12.633,59	12.927,35		1.371,80
24.9.1.09.03		Inst.Gestão da Tes. e do Créd.Públ.(Multas/Polícia		3.769,31	44.217,45	45.245,60		4.797,46
24.9.2		Outras Entidades		161,97	6.426,00	6.750,63		486,60
24.9.2.01		Instituto de Mobilidade e Transportes (IMT)		54,00	6.426,00	6.493,50		121,50
24.9.2.07		Agência para a Modernização Administrativa, IP (AMA)		107,97		257,13		365,10
26		OUTROS DEVEDORES E CREDITORES		2.580.228,53	1.507.533,84	1.664.647,56		2.737.342,25
26.3		Sindicatos		2.991,83	35.662,56	35.694,79		3.024,06
26.3.1		Sindicatos		2.991,83	35.662,56	35.694,79		3.024,06
26.3.1.1		Sindicatos		2.991,83	35.662,56	35.694,79		3.024,06
26.3.1.1.01		S.T.A.L.		2.172,61	25.999,41	25.981,51		2.154,71
26.3.1.1.05		S.I.N.T.A.P.		39,71	429,89	424,25		34,07
26.3.1.1.07		Sindicato dos Enfermeiros do Norte		20,58	246,96	246,96		20,58
26.3.1.1.08		Sindicato dos Trab. Função Pública - Zona Norte		493,54	5.200,90	5.131,91		424,55
26.3.1.1.09		Sindicato dos Téc. Adm. Aux. Educação		9,93	93,33	87,89		4,49
26.3.1.1.10		Sindicato Nacional das Polícias Municipais		210,35	3.097,16	3.211,77		324,96
26.3.1.1.11		Sindicato dos Professores do Norte		29,00	348,00	348,00		29,00
26.3.1.1.13		Sindicato dos Jornalistas		16,11	193,32	193,32		16,11
26.3.1.1.14		Sindicato dos Quadros Técnicos do Estado e Entidades com Fins Públicos			47,50	57,00		9,50
26.3.1.1.15		Sindicato Nac. Trabalhadores do Estado Setor Publico e Afins			6,09	12,18		6,09
26.4		Administração Autárquica		16.752,40	569.878,61	580.366,88		27.240,67
26.4.8		Cobranças para Empresas Municipais		16.751,50	569.877,71	580.366,88		27.240,67
26.4.8.1		Águas de Gaia, E.M.		15.548,45	241.360,16	249.353,15		23.541,44
26.4.8.1.01		Cobrança Coerciva		13.898,20	213.705,33	221.477,14		21.670,01
26.4.8.1.02		Juros de Mora		1.133,00	20.669,61	20.778,23		1.241,62
26.4.8.1.03		Caixa de Previdência		454,73	5.492,94	5.498,10		459,89
26.4.8.1.05		Águas de Gaia,EM - Descontos a Funcionários		29,60	361,80	362,40		30,20
26.4.8.1.07		Clube de Pessoal dos S.M.Gaia		6,00	39,00	36,00		3,00
26.4.8.1.08		Águas de Gaia - Seguro de Saúde		26,92	1.091,48	1.201,28		136,72
26.4.8.2		Gaia Social, Emp. Munic. de Habitação		512,64	10.759,00	10.902,66		656,30
26.4.8.2.01		Rendas de Habitação - Funcionários		512,64	6.929,32	7.072,98		656,30
26.4.8.2.99		Rendas de Habitação - Outros			3.829,68	3.829,68		
26.4.8.3		Gaiurb,E.M		690,41	317.758,55	320.111,07		3.042,93
26.4.8.3.02		Cobrança Coerciva		427,01	82.778,42	84.818,16		2.466,75
26.4.8.3.03		Juros de Mora		118,36	22.997,43	23.455,25		576,18
26.4.8.3.99		Outras		145,04	211.982,70	211.837,66		
26.4.9		Outras da Administração Autárquica		0,90	0,90			
26.4.9.1		Transferências para Freguesias - STAPE		0,90	0,90			
26.8		Devedores e Credores Diversos		2.560.484,30	901.992,67	1.048.585,89		2.707.077,52
26.8.5		Assoc. Profis., Caixas de Previdência e Similares		6.064,69	71.479,11	71.230,43		5.816,01
		A TRANSPORTAR ...		1.483.144,60	9.028.138,05	9.783.233,36		2.238.239,91

ENTIDADE		OPERAÇÕES DE TESOURARIA				DATA	ANO	PAGINA
M.V.N.G.		Período: 2018/01/01 a 2018/12/31				2019/04/03	2018	21
COD. CONTA	TERCEIRO	DESIGNAÇÃO	SALDO DA GERÊNCIA ANTERIOR		MOVIMENTO ANUAL		SALDO PARA A GERÊNCIA SEGUINTE	
			DEVEDOR	CREDOR	DEBITO	CREDITO	DEVEDOR	CREDOR
		TRANSPORTE ...		1.483.144,60	9.028.138,05	9.783.233,36		2.238.239,91
26.8.5.1		Associações Profissionais		773,18	9.058,50	9.015,29		729,97
26.8.5.1.01		Associação Nacional dos Bombeiros		665,68	7.680,61	7.629,00		614,07
26.8.5.1.02		Associação Técnicos Administrativos Municipais		107,50	1.377,89	1.386,29		115,90
26.8.5.2		Caixas de Previdência e Similares		5.291,51	52.420,61	62.215,14		5.086,04
26.8.5.2.04		Cofre das Finanças		234,82	2.747,34	2.733,24		220,72
26.8.5.2.05		Seguro de Grupo dos Funcionários		191,56	2.297,48	2.296,24		190,32
26.8.5.2.06		C.C.D. dos Trabalhadores da C.M.V.N.Gaia		4.865,13	57.375,79	57.185,66		4.675,00
	16339	MUNICÍPIO DE VILA NOVA DE GAIA		4.865,13	57.375,79	57.185,66		4.675,00
26.8.8		Devedores Diversos - Outros			1.265,37	1.265,37		
26.8.8.4		Devedores - Pagamentos Parciais			1.265,37	1.265,37		
	7590	VITOR MANUEL ALVES DA ROCHA			281,18	281,18		
	29168	JOSE SILVA ROMÃO			387,20	387,20		
	32822	PLANETA PUBLICIDADE UNIPESSOAL LDA			294,26	294,26		
	34697	SOCIEDADE DE CONSTRUÇÕES - V.B.L., LDA.			260,18	260,18		
	35175	CAROLINA FERREIRA GOMES			42,55	42,55		
26.8.9		Credores Diversos - Outros		2.554.419,61	829.248,19	976.090,09		2.701.261,51
26.8.9.1		Juízo Deprecante		543,69				543,69
26.8.9.5		Fornecedores com Cauções		2.514.804,61	498.000,79	626.951,38		2.643.755,20
	30	ABEL PRÊDA DA COSTA & FILHOS, LDA.		68,87				68,87
	248	BENJOR - SOC. EMPREITADAS BENJAMIM JORGE, LDA.		0,01				0,01
	309	CIVOPAL-SOCIEDADE DE CONSTRUÇÕES OBRAS PÚBLICAS		14.703,00				14.703,00
	354	CONSTRUÇÕES IRMÃOS FERNANDES & SANTOS, LDA.		7.754,35				7.754,35
	359	CONSTRUTORA HUILA - IRMÃOS NEVES, LDA.		422.994,89	64.467,51	162.331,84		520.859,22
	432	EDIMOB - EDIFICAÇÕES IMOBILIÁRIAS BEZERRA, LDA.		1.715,81	1.024,98	5.727,24		6.418,07
	445	EMPRESA GRANITOS POLIDOS CANTARIAS, LDA.		228,95				228,95
	473	EYSSA TESIS - TÉCNOLOGIA SISTEMAS ELECTRÓNICOS, S.A.		877,99				877,99
	481	FABRIGIMNO - FAB. MATERIAL DE DESPORTO, LDA		1.481,13				1.481,13
	559	GEOMA-GEOTÉCNICA E MECÂNICA DE SOLOS, LDA.		6.885,43				6.885,43
	637	SALVADOR VIEIRA DA SILVA & FILHOS, LDA.		2.112,91				2.112,91
	668	JOAQUIM DA SILVA MOREIRA, S.A.		1.632,64				1.632,64
	721	TRAÇOS NOBRES - CONSTRUÇÕES, LDA.		3.789,93				3.789,93
	756	MOTA - ENGIIL, ENGENHARIA E CONSTRUÇÃO, SA.			1.278,42	1.278,42		
	782	SISTELMAR - SOC. CONST., LDA		12.035,63		4.614,00		16.649,63
	786	JAIME RIBEIRO & FILHOS, SA.		489,80	489,80			
	877	SOUSA PEDRO, SA. PROJECTOS E GESTÃO INST.TEC., SA		6.440,00				6.440,00
	953	EPOPEIA-GESTÃO DE OBRAS PÚBLICAS.LDª		250.783,91	52.413,16	87.861,17		286.231,92
	1018	M.DOS SANTOS & CA., SA		325.122,26	17.477,51			307.644,75
	1034	OLIVEIRA & TAVARES-SERRALHARIA DE CONSTRUÇÃO CIVIL, LDA		362,16				362,16
	1530	ÁCIDA - EMPREENDIMENTOS IMOBILIÁRIOS, LDª		2.685,98	2.685,98			
	1565	CONSTANTINO FERNANDES OLIVEIRA & FILHOS, LDA.		3.750,00	3.750,00			
	1863	A. R. COSTA, LDA.		5.500,00	5.500,00			
	1869	MASSA INSOLVENTE DE JOSÉ MARIA PINTO MONTEIRO & FILHOS, LDA.		9.845,43				9.845,43
	2112	COCIGA - CONSTRUÇÕES CIVIS DE GAIA, S.A.		5.040,01	5.040,01			
	2442	TRACEVIA -SINALIZAÇÃO, SEGURANÇA E GESTÃO DE TRÁFEGO, LDA.		1.278,42	1.278,42			
	2668			109,98				109,98
	2836	JOSE MARIA DA SILVA MONTEIRO		143,40				143,40
	3106	MONTEL-MONTAGENS ELECTRICAS, LDA.		3.335,22				3.335,22
	3681	MATEACE-EMP. GERAIS ELECTRICIDADE, S.A.		183,25				183,25
	3762	SOCIEDADE EMPREITADAS CARDOSO DO MONTE S.A.		1.528,10	1.528,10			
	4092	SOCIEDADE DE CONSTRUÇÕES A. MACHADO & FILHOS, LD		2.380,49	6.620,39	4.239,90		
	4177	COMPORTO - SOCIEDADE DE CONSTRUÇÕES, LDA		1.193,81	1.193,80			0,01
	4419	ANTÓNIO SIMÕES & SIMÕES, LDA		14.702,00	248,90			14.453,10
	4536	ELÍSIO & AZEVEDO, LDA		4.759,40				4.759,40
	4568	JOFILHOS - SOCIEDADE CONSTRUÇÃO, LDA		38.069,86				38.069,86
	4603	METRO CÚBICO - CONSTRUÇÃO CIVIL E OBRAS PÚBLICAS, LDª.		5.316,71				5.316,71
		A TRANSPORTAR ...		4.004.557,59	9.598.883,32	10.482.680,54		4.888.354,81

ENTIDADE		OPERAÇÕES DE TESOURARIA				DATA	ANO	PAGINA
M.V.N.G.		Período: 2018/01/01 a 2018/12/31				2019/04/03	2018	22
COD. CONTA	TERCEIRO	DESIGNAÇÃO	SALDO DA GERÊNCIA ANTERIOR		MOVIMENTO ANUAL		SALDO PARA A GERÊNCIA SEGUINTE	
			DEVEDOR	CREADOR	DEBITO	CREDITO	DEVEDOR	CREADOR
		TRANSPORTE ...		4.004.557,59	9.598.883,32	10.482.680,54		4.888.354,81
5029		FERNANDO L.GASPAR -SINALIZAÇÃO E EQUIPAMENTOS RODOVIÁRIOS,S.A.		252,50				252,50
5260		SONACO-SOCIEDADE NACIONAL DE CONSTRUÇÕES,LDª	4.983,82		4.983,82			
5349		JOSE PAULO DA COSTA GOMES	178,07					178,07
5411		ARTUR AFONSO-PROJECTOS ELÉCTRICOS,LDª	174,50					174,50
5425		MCM - MOREIRA,CRUZ & MAGALHAES, LDA.	5.057,71		5.057,71			
5466		FRANCISCO RODRIGUES	214,48					214,48
5471		INTEVIAL-GESTÃO INTEGRAL RODOVIÁRIA,S.A.	872,35					872,35
5498		JOSÉ BERNARDO MOREIRA SANTOS	207,01					207,01
5698		OPENLINE PORTUGAL, LDA.	904,57					904,57
5713		IETA - INDÚSTRIA DE ESTOFOS E TRANSFORMAÇÃO AUTOMÓVEIS, LDA	2.492,99					2.492,99
5719		TRICIVIL - EMPREITEIROS DE OBRAS PÚBLICAS E CONSTRUÇÃO CIVIL, LDA.	15.000,00		15.000,00			
5759		JOAQUIM GONZAGA FERNANDES	384,00					384,00
5765		NORLABOR, ENGENHARIA E CONSTRUÇÃO S.A.	5.918,79					5.918,79
5865		SOCOGAIA - CONST OBRAS PUBLIC LDA	206,82					206,82
5924		VENTURA & PIRES -ENGENHARIA CONSTRUÇÕES,S.A.	42.592,79					42.592,79
6194		FIRMINO GOMES DA COSTA, LDA.	475,68					475,68
6315		PLANGEC-PLANEAMENTO GEST.ENG.CONSTRUÇÃO,LDª	1.496,39					1.496,39
8685		BANCO SANTANDER TOTTA, S.A.	7.000,18		2.939,99			4.060,19
9766		RED-PORTUGUESA-PUBLICIDADE EXTERIOR, S.A.	651,58					651,58
11817		ALBERTO MARTINS DE MESQUITA & FILHOS, LDA.	0,01					0,01
13983		DOMINGOS MOREIRA DOS SANTOS & FILHOS., LDA.	18.953,24					18.953,24
14687		ALBERTO COUTO ALVES, S.A.	14.801,25					14.801,25
15051		A.J.S. SOCIEDADE DE CONSTRUÇÕES, LDA.	9.119,30					9.119,30
15197		CONSTRUTORA DE PEDROSO,SOC. DE CONST.LDA	12.026,64		3.460,65			8.565,99
16046		NOVOPCA-CONSTRUTORES ASSOCIADOS, S.A.	799,28		799,28			
16126		ELÍSIO PAULO & AZEVEDO, LDA	14.641,32					14.641,32
16314		POAL - PAVIMENTAÇÃO E OBRAS ACESSÓRIAS, S.A.	0,10					0,10
16339		MUNICÍPIO DE VILA NOVA DE GAIA	11.208,49					11.208,49
16548		INTERMEGA, LDª	1.668,21					1.668,21
19082		CLEMENTE & SILVA, LDA	3.321,27		3.321,27			
19641		FRANCISCO C. DIEGUES SOC. ELECTROTÉCNICA, S.A.	2.417,13					2.417,13
22626		ALFREDO & FILHOS-SOC.CONSTRUÇÕES E OBRAS PUBLICAS, LDª	1.596,65					1.596,65
25259		CME-CONSTRUÇÃO E MANUTENÇÃO ELECTROMECÂNICA, SA				149,95		149,95
25769		JAIME QUEIRÓS RIBEIRO, SA	6.188,38					6.188,38
26264		S.T.& HUGO - EMPREITEIROS, LDA	6.167,11					6.167,11
26268		MASSA INSOLVENTE DE SILVIL - CONSTRUÇÕES SILVA LOPES	22.004,67		3.592,62			18.412,05
26278		EP-ESTRADAS DE PORTUGAL, S.A.	12.315,88					12.315,88
26286		GONDOMARCO-SOCIEDADE DE CONSTRUÇÕES, LDA	97,27		97,27			
26470		RUI MARQUES - MONTAGENS ELÉCTRICAS, LDA.	190,00		16.410,22	103.140,50		86.920,28
26682		JOSÉ RODRIGUES PEREIRA	20,30		20,30			
26683		MARIA JOSÉ NUNES DE OLIVEIRA RAMOS	8,98		8,98			
26686		ZEFERINO ANGELO QUEIRÓS DE SOUSA LAPA	6,48		6,48			
27207		TELHABEL-CONSTRUÇÕES, S.A.	12.608,41			5.987,93		18.596,34
27474		SEDNORTE -IMOBILIÁRIA, LDª.	1.384,36					1.384,36
27818		AJ-CLIMA, AR CONDICIONADO, LDA	2.599,59		2.599,59	774,70		774,70
27969		PAVIAZEMEIS-PAVIMENTAÇÕES DE AZEMEIS, LDA	2.707,89			525,06		3.232,95
29422		JAIME TEIXEIRA, PROJECTOS E CONSTRUÇÃO CIVIL, LDª	30.528,67			1.625,34		32.154,01
29559		M. COUTO ALVES, SA CONSTRUÇÕES	13.160,93		26.656,07	31.785,39		18.290,25
29594		JOAQUIM LOPES MONTEIRO & FILHO, LDA.	284,13		284,13			
29683		AUGUSTO DE OLIVEIRA FERREIRA & Cª LDA	31.483,75			13.698,64		45.182,39
29863		MASSA INSOLVENTE DE PAINEL LINEAR-ENGENHARIA CIVIL, LDA.	7.552,92		14.265,94	6.713,02		
30149		SINOP-ANTÓNIO MOREIRA DOS SANTOS,SA	17.247,78		8.836,71			11.381,06
30158		IMO-SERRA, INVESTIMENTOS IMOBILIÁRIOS LDA.	174.254,60			18.033,01		192.287,61
30411		HIGINIO PINHEIRO & IRMÃO, SA	7.784,79					7.784,79
		A TRANSPORTAR ...		4.004.557,59	9.598.883,32	10.482.680,54		4.888.354,81

ENTIDADE		OPERAÇÕES DE TESOURARIA				DATA	ANO	PAGINA
M.V.N.G.		Período: 2018/01/01 a 2018/12/31				2019/04/03	2018	23
COD. CONTA	TERCEIRO	DESIGNAÇÃO	SALDO DA GERÊNCIA ANTERIOR		MOVIMENTO ANUAL		SALDO PARA A GERÊNCIA SEGUINTE	
			DEVEDOR	CREDOR	DEBITO	CREDITO	DEVEDOR	CREDOR
		TRANSPORTE ...		4.004.557,59	9.598.883,32	10.482.680,54		4.888.354,81
	30440	ERI ENGENHARIA, S.A.		6.675,02				6.675,02
	30453	ALBERTO F.LINO,UNIPESSOAL,LDA		664,65	664,65			
	30557	CSLM-CONSTRUÇÕES SILVA LOPES & MOREIRA, LDª	182.235,01		67.769,37	8.235,00		122.700,64
	30560	SOLTRÁFEGO-SOLUÇÕES DE TRÂNSITO,ESTACIONAMENTO E COMUNICAÇÕES, S.A.	5.380,17					5.380,17
	30565	BRICANTEL,COMÉRCIO DE MATERIAL ELÉCTRICO DE BRAGANÇA,LDA		5.190,85	1.557,26			3.633,59
	30747	MARGASIL, SOCIEDADE DE CONSTRUÇÕES, LDA		11.961,12				11.961,12
	31051	JFS-SOC. CONSTRUÇÕES JOAQUIM FERREIRA DOS SANTOS		4.908,79				4.908,79
	31180	ALMEP-ALOJAMENTOS METÁLICOS PRÉ-FABRICADOS,LDA.		310,00				310,00
	31183	FOTÓNICA, LDA.		0,09	0,09			
	31249	EDILAGES, SA		178.640,96	12.894,07	45.563,54		211.310,43
	31292	CÂNDIDO JOSÉ RODRIGUES, SA				2.253,85		2.253,85
	31424	SEC-SOCIEDADE DE EMPREITADAS E CONSTRUÇÕES S.A.		9.790,46				9.790,46
	31451	TEIXEIRA PINTO & SOARES, LDA.				3.815,34		3.815,34
	31462	VALENTIM JOSÉ LUIS & FILHOS,SA		995,72	995,72			
	31509	MANUEL COIMBRA FERNANDES,CONSTRUÇÕES ELÉCTRICAS		491,00				491,00
	31561	CONSTRUÇÕES PHAECIS,LDA.		7.485,68				7.485,68
	31593	ALEXANDRE BARBOSA BORGES,BRITALAR A.C.E.	17.476,99		17.476,99			
	31625	SERRALHARIA CIVIL BERTIM, LDA.		139,40				139,40
	31664	RAPIDGÁS,LDA		132,24	132,24			
	31831	AROUCONSTRÓI - ENGENHARIA E CONSTRUÇÕES, SA		2.999,92	1.797,86			1.202,06
	32142	CONSTRUÇÕES EUROPA AR-LINDO, S.A.		3.219,15				3.219,15
	32286	TELHABEL, J.GOMES, ACE.	73.757,89		44.394,77			29.363,12
	32289	XAMIX - ENGENHARIA E SISTEMAS DE SEGURANÇA, LDª.		6.153,21	1.845,96			4.307,25
	32316	LIBRATUS - COMÉRCIO, SERVIÇOS E GESTÃO, S.A.				6.620,39		6.620,39
	32458	MARIA ADELIA SOBRAL BARBOSA		13,34	13,34			
	32611	ART - ALCINO RIBEIRO TAVARES, LDA		6.594,90	3.147,04	2.306,59		5.754,45
	32765	HABIROBIM - CONSTRUÇÃO E REABILITAÇÃO, LDA	91.597,36			18.281,02		109.878,38
	32802	MOBPRO - ELECTRONICS AND TECHNOLOGY, LDA.		393,55				393,55
	32814	DOUREL-INSTALAÇÕES GERAIS ELÉTRICAS DO NORTE,LDA.		2.720,20				2.720,20
	32817	ELETROSAFE UNIPESSOAL, LDA		2.839,23		1.081,28		3.920,51
	32936	FREDERICO & SILVA LDª.		2.756,01				2.756,01
	32937	J. SILVA FARIA, LDA		284,52				284,52
	33162	FULLPROJEKTS, LDA				1.005,87		1.005,87
	33172	SOCIVEDA-COMERCIALIZAÇÃO DE PRODUTOS DE ARAME,SA		208,07		2.854,81		3.062,88
	33386	ELOGIOVERDE-CONSTRUÇÃO E MANUTENÇÃO DE JARDINS, LDª	6.461,53					6.461,53
	33391	EFACEC - ENERGIA, MÁQUINAS E EQUIPAMENTOS ELÉCTRICOS, S.A.		492,50				492,50
	33450	GONDOROUTE, LDA		14.968,40				14.968,40
	33593	AFIM - SOCIEDADE DE CONSTRUÇÕES E URBANIZAÇÕES, LDA		5.382,13		99,80		5.481,93
	33616	TEMPO RENOVADO CONSTRUÇÃO E RENOVAÇÃO UNIPESSOAL, LDA.		11.041,77		12.905,75		23.947,52
	33650	CKW ENGENHARIA, LDA		25.371,95		930,90		26.302,85
	33709	VECTOR LINEAR, LDA		51.944,03	25.024,70	22.353,76		49.273,09
	33847	COSTA & CARREIRA, LDA.		27.491,99				27.491,99
	33890	FLOR DO PENEDO,LDA				660,01		660,01
	33921	NORCEP CONSTRUÇÕES, S. A.		15.819,17	46.948,72	31.129,55		
	33941	FRANCISCO FERREIRA BARROS, LDA		14.980,40				14.980,40
	34049	VIALSIL - CONSTRUÇÃO E CONSERVAÇÃO, LDA		13.000,00				13.000,00
	34143	HORTO ALEGRIA DO NORTE, CONSTRUÇÃO E MANUTENÇÃO DE JARDINS, LDA		14.319,50				14.319,50
	34559	CONSTRUÇÕES CIDADE NOVA DO MARCO, S.A.				1.227,25		1.227,25
	34711	NOGUEIRA FERNANDES, LDA				12.261,00		12.261,00
	34844	RUCE- REQUALIFICAÇÃO URBANA CONSTRUÇÃO E ENGENHARIA LDA.				1.206,80		1.206,80
	34894	CACAO CIVIL ENGINEERING, LDA.				702,77		702,77
26.8.9.6		Descontos/Retenções - Decisão Judicial		11.683,41	237.086,01	232.830,43		7.427,83
26.8.9.9		Outros Credores Diversos		27.387,90	94.161,39	116.308,28		49.534,79
26.8.9.9.01		Cauções Prestadas até Final do Ano 2001 - Saldo		9.673,07				9.673,07
		A TRANSPORTAR ...		4.025.914,07	9.835.969,33	10.715.510,97		4.905.455,71

ENTIDADE		OPERAÇÕES DE TESOURARIA				DATA	ANO	PAGINA
M.V.N.G.		Período: 2018/01/01 a 2018/12/31				2019/04/03	2018	24
COD. CONTA	TERCEIRO	DESIGNACAO	SALDO DA GERÊNCIA ANTERIOR		MOVIMENTO ANUAL		SALDO PARA A GERÊNCIA SEGUINTE	
			DEVEDOR	CREDOR	DEBITO	CREDITO	DEVEDOR	CREDOR
		TRANSPORTE ...		4.025.914,07	9.835.969,33	10.715.510,97		4.905.455,71
26.8.9.9.03		Outros Credores Diversos - Não Orçamental		17.714,83	94.161,39	116.308,28		
26.8.9.9.03.2		Câmara Municipal - Descontos em venc de funcionários		11.362,06	18.255,48	6.893,42		39.861,72
26.8.9.9.03.3		Donativos para Sequestro Carbono - Parque Biológico				39.298,85		
26.8.9.9.03.8		Credores p/ Extinção da Gaianima, EEM		400,00				39.298,85
26.8.9.9.03.9		Outros Credores Diversos - Não Orçamental - Outros		5.952,77	75.905,91	70.116,01		400,00
	233	MUNICÍPIO DO PORTO			1.072,01	1.072,01		162,87
	268	MODELO CONTINENTE HIPERMERCADOS, SA			250,99	250,99		
	793	STANLEY SECURITY PORTUGAL UNIPessoal, LDA.			7.390,09	7.390,09		
	1095	ASSOCIAÇÃO DESPORTIVA E CULTURAL DE SANTA ISABEL			590,64	590,64		
	1410	INSTITUTO DA CONSTRUÇÃO			450,00	450,00		
	3028	SEGURADORAS UNIDAS, SA.			661,67	661,67		
	3552	REN PORTGÁS DISTRIBUIÇÃO, S.A.			389,98	389,98		
	4348	NAT - SOCIEDADE DE CONSTRUÇÕES LDA		4.505,75	4.505,75			
	4360	ASSOCIAÇÃO DE SOLIDARIEDADE SOCIAL "CASA DO JUIZ"			110,00	110,00		
	7590	VITOR MANUEL ALVES DA ROCHA				35,58		35,58
	8685	BANCO SANTANDER TOTTA, S.A.		18,05				18,05
	13579	HELDER FERNANDO BULAS FONTINHA			281,41	281,41		
	16339	MUNICÍPIO DE VILA NOVA DE GAIA			1.194,60	1.194,60		
	16877	SÉRGIO PAULO PEREIRA COELHO			346,83	346,83		
	27130	JOSÉ MARIA SIMÕES		189,54	189,54			
	29168	JOSE SILVA ROMÃO				3,20		3,20
	30073	CHEFE SECRETARIA DO TRIBUNAL MUNICIPAL DO PORTO		1.072,01	1.072,01			
	30074	A.T.A.M. ASSOCIAÇÃO DOS TECNICOS ADMINISTRATIVOS		104,04				104,04
		MUNICIPAIS						
	30149	SINOP-ANTONIO MOREIRA DOS SANTOS, SA			206,44	206,44		
	31749	EDP COMERCIAL - COMERCIALIZAÇÃO DE ENERGIA S.A.			40.339,51	40.339,51		
	31789	LUSITANIA - COMPANHIA DE SEGUROS, S.A.			149,81	149,81		
	31829	NOVA COMISSÃO DE FESTAS AO SÃO GONÇALO DA RASA			40,00	40,00		
	32434	FREGUESIA DE SERZEDO E PEROSINHO			122,00	122,00		
	32705	RUTE MARIA DOS SANTOS PEREIRA LEITE			31,48	31,48		
	32763	NOVO BANCO, S.A.			22,14	22,14		
	32784	OLIVAL SOCIAL, ASSOCIAÇÃO PARA O DESENVOLVIMENTO DE			262,50	262,50		
		OLIVAL						
	33406	F 47 - INVESTIMENTOS IMOBILIÁRIOS, LDª			6.000,00	6.000,00		
	33539	HÉRCULES DE EDICIONES, S.L.			132,00	132,00		
	33546	EDUARDO FERREIRA SANTOS		32,92	32,92			
	33614	EDUCA-INSTITUTO DE EDUCAÇÃO DA UL			12,50	12,50		
	33632	JOAQUIM DE SOUSA GOMES		5,54	5,54			
	33734	CONSUMIDOR FINAL		2,00	20,00	20,00		2,00
	34259	CIDALIA CORREIA		6,00	6,00			
	34307	JOÃO FRANCISCO OLIVEIRA TAVARES ROCHA			15,00	15,00		
	34329	ARMANDO EURICO LOPES DE FREITAS		16,92	16,92			
	34472	TIAGO FILIPE DRUMOND DOS REIS			500,00	500,00		
	34548	SOFIA LEONTINA A. S. PESTANA HENRIQUES			525,99	525,99		
	34597	Luisa Vitoria Pereira do Lago Oliveira Saraiva			420,29	420,29		
	34607	JARDIM DE INFÂNCIA "O FILHOTE"			17,00	17,00		
	34611	FERNANDA MARIA TEIXEIRA COELHO PINTO			35,77	35,77		
	34618	NOVISOL - INVESTIMENTOS E ADMINISTRAÇÃO DE INVEST.			68,35	68,35		
	34627	NUNO FILIPE OLIVEIRA CARDOSO			396,00	396,00		
	34638	SOPELICULAS UNIPessoal, LDA			1.131,60	1.131,60		
	34643	PATRICIA SUSANA SANTOS CEREJO			140,00	140,00		
	34645	CABEÇA DE CASAL DA HERANÇA DE MARIA ESTER ALVES NIZA			130,26	130,26		
		MAGALHÃES						
	34700	VIA DIRECTA - COMPANHIA DE SEGUROS, S.A.			299,67	299,67		
	34879	ANTONIO TAVARES SILVA			49,00	49,00		
	34880	INES MIGUEL GAVINHO FELIX			31,18	31,18		
	34891	MARIA ADELINA SOUSA MATOS (HIDRO MANINHO C)			31,25	31,25		
		A TRANSPORTAR ...		4.043.628,90	9.930.130,72	10.831.819,25		4.945.317,43

ENTIDADE		OPERÇÕES DE TESOURARIA				DATA	ANO	PAGINA
M.V.N.G.		Período: 2018/01/01 a 2018/12/31				2019/04/03	2018	25
COD. CONTA	TERCEIRO	DESIGNACAO	SALDO DA GERÊNCIA ANTERIOR		MOVIMENTO ANUAL		SALDO PARA A GERÊNCIA SEGUINTE	
			DEVEDOR	CREDOR	DEBITO	CREDITO	DEVEDOR	CREDOR
		TRANSPORTE ...		4.043.628,90	9.930.130,72	10.831.819,25		4.945.317,43
	34924	ASSOCIAÇÃO DE ESTUDANTES DA FACULDADE DE ECONOMIA DO PORTO			18,89	18,89		
	34936	ADRIANO JOSÉ SARAIVA GONÇALVES CRUZ			387,00	387,00		
	34984	TIAGO COSTA LEITAO SOUSA			810,00	810,00		
	34996	CLAUDIA RAQUEL PINTO			18,00	18,00		
	34997	FRANCISCO JORGE MONTEIRO			30,00	30,00		
	34998	ISMAEL MARTINS SILVA			120,00	120,00		
	34999	JOAO PEDRO PEREIRA SANTOS			6,00	6,00		
	35005	LUCAS FILIPE CAMBALACHO PEREIRA			6,00	6,00		
	35006	MARIA JOAO FERREIRA DUARTE			45,00	45,00		
	35007	MIRIAM FILIPA QUEIROZ COSTA			30,00	30,00		
	35010	SALVADOR CARVALHO MONTEIRO			15,00	15,00		
	35018	ASSOCIAÇÃO VERMELHINHOS DE GAIA			1.460,00	1.460,00		
	35028	JOSÉ PIRES			820,40	820,40		
	35051	JOAO ANTONIO PAIVA FERNANDES			0,45	0,45		
	35053	JOAO ALVES PIRES			60,00	60,00		
	35054	ANA LUISA CALDAS SILVA			30,00	30,00		
	35055	DIOGO CALDAS DA SILVA			15,00	15,00		
	35068	GUILHERME SANTOS URBANO			0,60	0,60		
	35133	MARIA FERNANDA RIBEIRO MONTEIRO SILVA FREIRE			104,00	104,00		
	35146	PCAND			1.294,00	1.294,00		
	35191	JOSÉ AUGUSTO SOUSA SILVA			591,30	591,30		
	35247	MARIA ISABEL GOMES SILVA REIS			30,82	30,82		
	35249	JOSE FERNANDO MARTINS FERREIRA			49,12	49,12		
	35304	RUI MIGUEL DA CRUZ ALVES			45,86	45,86		
	35316	MARISOL BAPTISTA DE OLIVEIRA CARVALHO			21,05	21,05		
	35317	SANDRA GRAÇA DOS SANTOS COUTO			30,04	30,04		
	35329	RUI EMANUEL MAGALHAES PINTO DE PAIVA			57,40	57,40		
	35381	CPA - ASSOCIAÇÃO COMISSÃO PRAIA DA AGUDA DA SENHORA DA NAZARE			113,34	113,34		
		TOTAL ...		4.043.628,90	9.930.130,72	10.831.819,25		4.945.317,43

Em _____ de _____ de _____
Odacir da Silva

Em _____ de _____ de _____

[Handwritten signatures and notes]

ENTIDADE		MAPA DAS CONTAS DE ORDEM				DATA	ANO	PAGINA
M.V.N.G.		Período: 2018/01/02 a 2018/12/31				2019/04/03	2018	1
COD. CONTA	DESIGNAÇÃO	SALDO INICIAL		DO PERÍODO		SALDO FINAL		
		DEBITO	CREDITO	DEBITO	CREDITO	DEVEDOR	CREDOR	
09	CONTAS DE ORDEM	14.283.252,12	17.062.752,07	1.100.422,90	2.395.503,26		4.074.580,31	
09.1	CAUÇÕES E DEPÓSITOS DE GARANTIA	9.811.645,47	13.229.000,97	1.027.312,08	1.893.362,70		4.283.406,12	
09.1.1	Cauções (Numerário / Cheque)	9.393.819,30	12.799.565,94	1.027.312,08	1.893.362,70		4.271.797,26	
09.1.1.01	De Loteamentos	1.127.943,45	1.772.604,90	403.931,04	1.257.491,32		1.498.221,73	
09.1.1.01.1	Prestadas		1.772.604,90		1.257.491,32		3.030.096,22	
09.1.1.01.2	Accionadas							
09.1.1.01.3	Devolvidas	1.127.943,45		403.931,04		1.531.874,49		
09.1.1.02	De Fornecimentos e Empreitadas	7.818.959,61	10.323.766,85	497.987,45	626.951,38		2.633.771,17	
09.1.1.02.1	Prestadas		10.323.766,85		626.951,38		10.950.718,23	
09.1.1.02.2	Accionadas							
09.1.1.02.3	Devolvidas	7.818.959,61		497.987,45		8.316.947,06		
09.1.1.03	De Licenciamentos Sanitários		8.605,30	8.605,30				
09.1.1.03.1	Prestadas		8.605,30				8.605,30	
09.1.1.03.2	Accionadas							
09.1.1.03.3	Devolvidas			8.605,30		8.605,30		
09.1.1.04	De Mercados e Feiras	1.300,00	13.117,60	1.000,00	1.420,00		12.237,60	
09.1.1.04.1	Prestadas		13.117,60		1.420,00		14.537,60	
09.1.1.04.2	Accionadas							
09.1.1.04.3	Devolvidas	1.300,00		1.000,00		2.300,00		
09.1.1.05	Medições Acústicas							
09.1.1.05.1	Prestadas							
09.1.1.05.2	Accionadas							
09.1.1.05.3	Devolvidas							
09.1.1.06	De Execuções Fiscais		88.825,87	61.014,52			27.811,35	
09.1.1.06.1	Prestadas		88.825,87				88.825,87	
09.1.1.06.2	Accionadas							
09.1.1.06.3	Devolvidas			61.014,52		61.014,52		
09.1.1.99	De Outros Clientes	445.616,24	592.645,42	54.773,77	7.500,00		99.755,41	
09.1.1.99.1	Prestadas		592.645,42		7.500,00		600.145,42	
09.1.1.99.2	Accionadas							
09.1.1.99.3	Devolvidas	445.616,24		54.773,77		500.390,01		
09.1.2	Dep.Garantia-Garantias Banc./Seg.Caução							
09.1.2.01	De Loteamentos							
09.1.2.01.1	Prestadas							
09.1.2.01.2	Accionadas							
09.1.2.01.3	Devolvidas							
09.1.2.02	De Fornecimentos e Empreitadas							
09.1.2.02.1	Prestadas							
09.1.2.02.2	Accionadas							
09.1.2.02.3	Devolvidas							
09.1.2.03	Licenciamentos Sanitários							
09.1.2.03.1	Prestadas							
09.1.2.03.2	Accionadas							
09.1.2.03.3	Devolvidas							
09.1.3	Cauções/Dep.Garantias até final de 2001	417.826,17	429.435,03				11.608,86	
09.1.3.01	Prestadas		429.435,03				429.435,03	
09.1.3.02	Accionadas							
09.1.3.03	Devolvidas	417.826,17				417.826,17		
09.2	RECEITA VIRTUAL	4.471.606,65	3.833.751,10	73.110,82	502.140,56	208.825,81		
09.2.1	RECEITA DE ANOS ANTERIORES	35.914,23	363.490,98		6.956,84		334.533,59	
09.2.1.01	RECEITA LIQUIDADA							
09.2.1.02	RECEITA COBRADA	35.914,23				35.914,23		
09.2.1.03	RECEITA ANULADA		363.490,98		6.956,84		370.447,82	
09.2.2	RECEITA VIRTUAL DO ANO CORRENTE	4.435.692,42	3.470.260,12	73.110,82	495.183,72	543.359,40		
09.2.2.01	RECEITA LIQUIDADA	4.435.692,42		73.110,82	130,00	4.508.673,24		
09.2.2.02	RECEITA COBRADA		2.479.671,46		493.499,08		2.973.170,54	
09.2.2.03	RECEITA ANULADA		990.588,66		1.554,64		992.143,30	
TOTAL ...		14.283.252,12	17.062.752,07	1.100.422,90	2.395.503,26		4.074.580,31	

CONTAS DE ORDEM


ENTIDADE M.V.N.G.

MUNICÍPIO DE VILA NOVA DE GAIA


Período: 2018/01/02 a 2018/12/31

ANO 2018
PAG. 1

Código	Descrição	Valores		Código	Descrição	Valores	
	SALDO DA GERÊNCIA ANTERIOR		4.055.211,05		GARANTIAS E CAUÇÕES ACIONADAS		
	GARANTIAS E CAUÇÕES RECIBOS PARA COBRANÇA	3.417.355,50 637.855,55			GARANTIAS E CAUÇÕES DEVOLVIDAS		1.027.312,08
	GARANTIAS E CAUÇÕES PRESTADAS		1.893.362,70		RECEITA VIRTUAL COBRADA		493.499,08
	RECEITA VIRTUAL LIQUIDADA		72.980,82		RECEITA VIRTUAL ANULADA		8.511,48
					SALDO PARA A GERENCIA SEGUINTE		4.492.231,93
					GARANTIAS E CAUÇÕES RECIBOS PARA COBRANÇA	4.283.406,12 208.825,81	
	Total geral		6.021.554,57		Total geral		6.021.554,57

Em ____ de ____ de ____


Em ____ de ____ de ____



MAPA DE TRANSFERÊNCIAS PARA AS FREGUESIAS

Ano: 2018

FREGUESIA	CORRENTES	CAPITAL	TOTAL
ARCOZELO	113.673,24	123.006,24	236.679,48
AVINTES	163.137,83	150.674,82	313.812,65
CANELAS	123.338,75	92.372,75	215.711,50
CANIDelo	173.024,88	134.097,86	307.122,74
GRIJÓ E SERMONDE	170.974,69	170.520,38	341.495,07
GULPILHARES E VALADARES	155.830,63	119.830,35	275.660,98
MADALENA	118.302,22	80.605,21	198.907,43
MAFAMUDE E VILAR DO PARAÍSO	230.543,60	181.900,48	412.444,08
OLIVEIRA DO DOURO	196.942,39	148.020,38	344.962,77
PEDROSO E SEIXEZELO	259.726,93	235.316,26	495.043,19
SANDIM, OLIVAL, LEVER E CRESTUMA	282.050,70	250.005,69	532.056,39
SANTA MARINHA E SÃO PEDRO DA AFURADA	179.250,98	122.330,34	301.581,32
SÃO FÉLIX DA MARINHA	120.428,76	92.372,74	212.801,50
SERZEDO E PEROSINHO	157.914,16	142.675,36	300.589,52
VILAR DE ANDORINHO	147.310,89	104.140,32	251.451,21
TOTAL	2.592.450,65	2.147.869,18	4.740.319,83

Valores : Euros

[Handwritten signatures and notes on the right margin]

MAPA SÍNTESE DA RECONCILIAÇÃO BANCÁRIA

PERÍODO DE 2018/01/01 A 2018/12/31

Instituição Bancária		Saldo do Extracto Bancário	Saldo Contabilístico	Observações	
Banco	N.º de Conta				
0007	NB	00286940004	29.669,29	29.669,29	RECONCILIAÇÃO EFETUADA E JUSTIFICADAS AS DIVERGÊNCIAS
0007	NB	12949900126	16.524,77	16.524,77	RECONCILIAÇÃO EFETUADA E JUSTIFICADAS AS DIVERGÊNCIAS
0010	BBPI	16612090101	379.060,88	382.088,26	RECONCILIAÇÃO EFETUADA E JUSTIFICADAS AS DIVERGÊNCIAS
0010	BBPI	16612090102	284.218,75	284.218,75	RECONCILIAÇÃO EFETUADA E JUSTIFICADAS AS DIVERGÊNCIAS
0018	TOTA	20957403020	10.525.731,81	10.598.348,17	RECONCILIAÇÃO EFETUADA E JUSTIFICADAS AS DIVERGÊNCIAS
0018	TOTA	24620411020	207.746,90	201.074,07	RECONCILIAÇÃO EFETUADA E JUSTIFICADAS AS DIVERGÊNCIAS
0018	TOTA	24880148020	466.097,41	405.044,35	RECONCILIAÇÃO EFETUADA E JUSTIFICADAS AS DIVERGÊNCIAS
0018	TOTA	27286228020	513.163,24	428.062,01	RECONCILIAÇÃO EFETUADA E JUSTIFICADAS AS DIVERGÊNCIAS
0018	TOTA	39274931020	155.958,57	155.958,57	RECONCILIAÇÃO EFETUADA E JUSTIFICADAS AS DIVERGÊNCIAS
0018	TOTA	42431239020	152.738,72	142.649,84	RECONCILIAÇÃO EFETUADA E JUSTIFICADAS AS DIVERGÊNCIAS
0019	BBVA	00200106141	3.531,71	9.129,93	RECONCILIAÇÃO EFETUADA E JUSTIFICADAS AS DIVERGÊNCIAS
0033	BCOM	00004473544	32.442,92	32.149,98	RECONCILIAÇÃO EFETUADA E JUSTIFICADAS AS DIVERGÊNCIAS
0033	BCOM	45245471521	2.716,48	2.716,48	RECONCILIAÇÃO EFETUADA E JUSTIFICADAS AS DIVERGÊNCIAS
0033	BCOM	45245490048	1.943,39	1.943,39	RECONCILIAÇÃO EFETUADA E JUSTIFICADAS AS DIVERGÊNCIAS
0033	BCOM	45473586033	369.466,66	367.603,80	RECONCILIAÇÃO EFETUADA E JUSTIFICADAS AS DIVERGÊNCIAS
0035	CGDI	00003190332	6.476.714,51	4.220.509,59	RECONCILIAÇÃO EFETUADA E JUSTIFICADAS AS DIVERGÊNCIAS
0035	CGDI	00090805930	32.026,37	49.146,23	RECONCILIAÇÃO EFETUADA E JUSTIFICADAS AS DIVERGÊNCIAS
0035	CGDI	00095740830	3.603.831,86	3.602.623,22	RECONCILIAÇÃO EFETUADA E JUSTIFICADAS AS DIVERGÊNCIAS
0035	CGDI	00100356430	8.975,66	8.975,66	RECONCILIAÇÃO EFETUADA E JUSTIFICADAS AS DIVERGÊNCIAS
0035	CGDI	00112095130	768.170,05	768.170,05	RECONCILIAÇÃO EFETUADA E JUSTIFICADAS AS DIVERGÊNCIAS
0035	CGDI	00115514330	15.222,54	15.222,54	RECONCILIAÇÃO EFETUADA E JUSTIFICADAS AS DIVERGÊNCIAS
0035	CGDI	00115515130	121.250,80	121.250,80	RECONCILIAÇÃO EFETUADA E JUSTIFICADAS AS DIVERGÊNCIAS
0035	CGDI	00115744830	277.032,97	277.032,97	RECONCILIAÇÃO EFETUADA E JUSTIFICADAS AS DIVERGÊNCIAS
0035	CGDI	00116475430	2.651.087,10	2.651.087,10	RECONCILIAÇÃO EFETUADA E JUSTIFICADAS AS DIVERGÊNCIAS
0035	CGDI	00116636630	173.044,14	162.464,81	RECONCILIAÇÃO EFETUADA E JUSTIFICADAS AS DIVERGÊNCIAS
0036	MPLO	99106012989	7.922,00	7.922,00	RECONCILIAÇÃO EFETUADA E JUSTIFICADAS AS DIVERGÊNCIAS
0045	CCCM	40143817657	44.891,36	44.891,36	RECONCILIAÇÃO EFETUADA E JUSTIFICADAS AS DIVERGÊNCIAS
0045	CCCM	40181891820	48.228,07	48.228,07	RECONCILIAÇÃO EFETUADA E JUSTIFICADAS AS DIVERGÊNCIAS
Total				25.034.706,06	

Handwritten signature and stamp at the bottom of the page, likely representing the responsible party for the reconciliation process.

ENTIDADE		RESUMO DIÁRIO DE TESOURARIA Nº. 253						DATA	ANO	PÁGINA
M.V.N.G.		Data : 2018/12/28						2018/12/28	2018	1
CONTA	CX/BC	DESIGNAÇÃO	ANTERIOR		DO DIA		ACUMULADO		SALDO	
			DÉBITO	CRÉDITO	DÉBITO	CRÉDITO	DÉBITO	CRÉDITO	DEVEDOR	CREDO
11		CAIXA	224.744.753,07	224.674.365,43	259.559,52	303.945,36	225.004.312,59	224.978.310,79	26.001,80	
11.1	CXC	Caixa Cofre	1.748.244,28	1.678.342,93	11.026,30	54.925,85	1.759.270,58	1.733.268,78	26.001,80	
11.2		Caixa Cofre	1.748.244,28	1.678.342,93	11.026,30	54.925,85	1.759.270,58	1.733.268,78	26.001,80	
11.3	CX1	Caixa 1	60.379.777,05	60.379.772,01	2.227,92	2.232,96	60.382.004,97	60.382.004,97		
11.3		Caixa 1	60.379.777,05	60.379.772,01	2.227,92	2.232,96	60.382.004,97	60.382.004,97		
11.3	CX2	Caixa 2	162.603.668,57	162.603.187,32	246.305,30	246.786,55	162.849.973,87	162.849.973,87		
11.8		Caixa 2	162.603.668,57	162.603.187,32	246.305,30	246.786,55	162.849.973,87	162.849.973,87		
11.8		Fundo de Maneio	13.063,17	13.063,17			13.063,17	13.063,17		
11.8.01		Fundo de Maneio da Presidência	1.840,59	1.840,59			1.840,59	1.840,59		
11.8.03	F01	Fundo de Maneio da Presidência	1.840,59	1.840,59			1.840,59	1.840,59		
11.8.03		Fundo de Maneio da Dir. Mun. Administração e Finanças	1.740,00	1.740,00			1.740,00	1.740,00		
11.8.08	F03	Fundo de Maneio da DMAG	1.740,00	1.740,00			1.740,00	1.740,00		
11.8.08		Fundo de Maneio da Dir. Mun. dos Assuntos Jurídicos	8.120,00	8.120,00			8.120,00	8.120,00		
11.8.19	F08	Fundo de Maneio dos Jurídicos	8.120,00	8.120,00			8.120,00	8.120,00		
11.8.19		Fundo Maneio Comissão de Proteção de Crianças e Jovens Gaia Norte	914,05	914,05			914,05	914,05		
11.8.20	F19	Fundo Maneio CPCJ Norte	914,05	914,05			914,05	914,05		
11.8.20		Fundo Maneio Comissão de Proteção de Crianças e Jovens Gaia Sul	398,53	398,53			398,53	398,53		
11.8.80	F20	Fundo Maneio CPCJ Sul	398,53	398,53			398,53	398,53		
11.8.80		Fundo Fixo de Caixa Div. de Parques - Parque Biológico	50,00	50,00			50,00	50,00		
11.8.80	F80	Fundo Ex Caixa Div. Parques PB	50,00	50,00			50,00	50,00		
12		DEPÓSITOS EM INSTITUIÇÕES FINANCEIRAS	177.655.230,25	152.713.635,20	288.965,97	195.854,96	177.944.196,22	152.909.490,16	25.034.706,06	
12.1		CAIXA GERAL DE DEPÓSITOS	54.396.298,52	42.471.737,55	120.532,09	168.610,09	54.516.830,61	42.640.347,64	11.876.482,97	
12.1.1		Conta nr. 00003190332	46.591.609,79	42.281.243,05	78.752,94	168.610,09	46.670.362,73	42.449.853,14	4.220.509,59	
12.1.10	0035/00003190332	CGDI	46.591.609,79	42.281.243,05	78.752,94	168.610,09	46.670.362,73	42.449.853,14	4.220.509,59	
12.1.10		Conta nr. 00116636630 (Penhora Ex. Fiscais)	188.948,30	26.633,54	150,05		189.098,35	26.633,54	162.464,81	
12.1.2	0035/00116636630	CGDI	188.948,30	26.633,54	150,05		189.098,35	26.633,54	162.464,81	
12.1.2		Conta nr. 00095740830	3.644.564,90	47.941,68	6.000,00		3.650.564,90	47.941,68	3.602.623,22	
12.1.3	0035/00095740830	CGDI	3.644.564,90	47.941,68	6.000,00		3.650.564,90	47.941,68	3.602.623,22	
12.1.3		Conta nr. 00090805930	81.777,67	32.631,44			81.777,67	32.631,44	49.146,23	
12.1.4	0035/00090805930	CGDI	81.777,67	32.631,44			81.777,67	32.631,44	49.146,23	
12.1.4		Conta nr. 00100356430	8.975,66				8.975,66		8.975,66	
1.5	0035/00100356430	CGDI	8.975,66				8.975,66		8.975,66	
12.1.6	0035/00112095130	Conta nr. 00112095130	851.391,89	83.221,84			851.391,89	83.221,84	768.170,05	
12.1.6		CGDI	851.391,89	83.221,84			851.391,89	83.221,84	768.170,05	
12.1.7	0035/00115515130	Conta nr. 00115515130	121.267,30	16,50			121.267,30	16,50	121.250,80	
12.1.7		CGDI	121.267,30	16,50			121.267,30	16,50	121.250,80	
12.1.8	0035/00115514330	Conta nr. 00115514330	15.239,04	16,50			15.239,04	16,50	15.222,54	
12.1.8		CGDI	15.239,04	16,50			15.239,04	16,50	15.222,54	
12.1.9	0035/00115744830	Conta nr. 00115744830	277.049,47	16,50			277.049,47	16,50	277.032,97	
12.1.9		CGDI	277.049,47	16,50			277.049,47	16,50	277.032,97	
12.2	0035/00116475430	Conta nr. 00116475430	2.615.474,50	16,50	35.629,10		2.651.103,60	16,50	2.651.087,10	
12.2		CGDI	2.615.474,50	16,50	35.629,10		2.651.103,60	16,50	2.651.087,10	
12.2.1		BANCO COMERCIAL PORTUGUÊS	4.013.940,53	3.609.526,88			4.013.940,53	3.609.526,88	404.413,65	
12.2.1	0033/00004473544	Conta nr. 00004473544	3.641.297,40	3.609.147,42			3.641.297,40	3.609.147,42	32.149,98	
12.2.2		BCOM	3.641.297,40	3.609.147,42			3.641.297,40	3.609.147,42	32.149,98	
12.2.2	0033/45245471521	Conta nr. 45245471521	2.716,48				2.716,48		2.716,48	
12.2.2		BCOM	2.716,48				2.716,48		2.716,48	
12.2.3	0033/45245490048	Conta nr. 45245490048	1.943,39				1.943,39		1.943,39	
12.2.3		UCOM	1.943,39				1.943,39		1.943,39	
12.2.4	0033/45473586033	Conta nr. 45473586033	367.983,26	379,46			367.983,26	379,46	367.603,80	
12.2.4		BCOM	367.983,26	379,46			367.983,26	379,46	367.603,80	
12.3		NOVO BANCO (ex BES)	1.219.257,29	1.173.063,23			1.219.257,29	1.173.063,23	46.194,06	
12.3.1	0007/00286940004	NOVO BANCO - Conta nr. 00286940004 (ex BES)	632.162,52	602.493,23			632.162,52	602.493,23	29.669,29	
12.3.1		NB	632.162,52	602.493,23			632.162,52	602.493,23	29.669,29	

8

Marcelo


Guto

T. P.

D.

ENTIDADE		RESUMO DIÁRIO DE TESOUREARIA N.º 253						DATA	ANO	PÁGINA
M.V.N.G.		Data : 2018/12/28						2018/12/28	2018	2
CONTA	CX/BC	DESIGNAÇÃO	ANTERIOR		DO DIA		ACUMULADO		SALDO	
			DÉBITO	CRÉDITO	DÉBITO	CRÉDITO	DÉBITO	CRÉDITO	DEVEDOR	CREDDOR
		TRANSPORTE	283.787.154,64	271.358.123,09	380.091,61	472.555,45	284.167.246,25	271.830.678,54	12.336.567,71	
12.3.2	0007/12949900126	NOVO BANCO - Conta nr. 12949900126 (ex-BIC. ex BES)	587.094,77	570.570,00			587.094,77	570.570,00	16.524,77	
12.5		NB	587.094,77	570.570,00			587.094,77	570.570,00	16.524,77	
12.5.1	0010/16612090101	BANCO PORTUGUÊS DE INVESTIMENTO Conta nr. 16612090101	16.043.085,49	15.377.156,91	424,93	46,50	16.043.510,42	15.377.203,41	666.307,01	
12.5.2	0010/16612090102	BBPI Conta nr. 16612090102 (ON FORAL)	15.758.866,74	15.377.156,91	424,93	46,50	15.759.291,67	15.377.203,41	382.088,26	
12.6		CAIXA DE CRÉDITO AGRICOLA	284.218,75				284.218,75		284.218,75	
12.6.1	0045/40143817657	BBPI Conta nr. 40143817657	284.218,75				284.218,75		284.218,75	
12.6.2	0045/40181891820	CCCM Conta nr. 40181891820	93.254,43	135,00			93.254,43	135,00	93.119,43	
12.7		BANCO BILBAO VISCAYA ARGENTARIA	45.026,36	135,00			45.026,36	135,00	44.891,36	
12.7.1	0019/00200106141	CCCM Conta nr. 40181891820	45.026,36	135,00			45.026,36	135,00	44.891,36	
12.8		BANCO BILBAO VISCAYA ARGENTARIA	48.228,07				48.228,07		48.228,07	
12.8.01	0018/20957403020	CCCM Conta nr. 40181891820	48.228,07				48.228,07		48.228,07	
12.8.02	0018/24620411020	BBVA Conta nr. 00200106141	521.564,78	512.434,85			521.564,78	512.434,85	9.129,93	
12.8.03	0018/24620411020	BBVA Conta nr. 24620411020 (Pol. Mun.)	521.564,78	512.434,85			521.564,78	512.434,85	9.129,93	
12.8.04	0018/27286228020	SANTANDER TOTTA Conta nr. 27286228020 (Gaiaedu)	101.359.865,61	89.569.539,18	168.008,95	27.198,37	101.527.874,56	89.596.737,55	11.931.137,01	
12.8.06	0018/39274931020	TOTA Conta nr. 39274931020 (AMA)	96.439.955,56	85.817.627,68	3.218,66	27.198,37	96.443.174,22	85.844.826,05	10.598.348,17	
12.8.07	0018/42431239020	TOTA Conta nr. 42431239020 (PM Fisc.Ord.)	96.439.955,56	85.817.627,68	3.218,66	27.198,37	96.443.174,22	85.844.826,05	10.598.348,17	
12.9		OUTRAS CONTAS	460.249,18	273.835,39	14.660,28		474.909,46	273.835,39	201.074,07	
12.9.01	0036/99106012989	MONTEPIO GERAL	460.249,18	273.835,39	14.660,28		474.909,46	273.835,39	201.074,07	
12.9.01.01		MPTO	2.169.755,19	1.765.758,71	1.047,87		2.170.803,06	1.765.758,71	405.044,35	
		TOTAL DE DISPONIBILIDADES	2.169.755,19	1.765.758,71	1.047,87		2.170.803,06	1.765.758,71	405.044,35	
		DOCUMENTOS	1.991.275,67	1.712.295,80	149.082,14		2.140.357,81	1.712.295,80	428.062,01	
		DOTAÇÕES ORÇAMENTAIS	1.991.275,67	1.712.295,80	149.082,14		2.140.357,81	1.712.295,80	428.062,01	
		DOTAÇÕES NÃO ORÇAMENTAIS	155.980,17	21,60			155.980,17	21,60	155.958,57	
		TOTA	155.980,17	21,60			155.980,17	21,60	155.958,57	
		TOTA	142.649,84				142.649,84		142.649,84	
		TOTA	7.963,60	41,60			7.963,60	41,60	7.922,00	
		TOTA	7.963,60	41,60			7.963,60	41,60	7.922,00	
		TOTA	7.963,60	41,60			7.963,60	41,60	7.922,00	
		TOTA	7.963,60	41,60			7.963,60	41,60	7.922,00	



TESOUREIRO


FUNCIONÁRIO

ÓRGÃO EXECUTIVO


MAPA DE CONTRATOS DE LOCAÇÃO

DESCRIÇÃO DO BEM	ENTIDADE	CARACTERIZAÇÃO DO CONTRATO							SITUAÇÃO DO CONTRATO		
		DATA		VALOR DO CONTRATO	Nº DE RENDAS	PERIODIC. DA RENDA	VALOR DA RENDA	Nº RENDAS PAGAS	PAGAMENTOS EFECTUADOS NA GERÊNCIA	TOTAL DE PAGAMENTOS EFECTUADOS	MONTANTE EM DEBITO EM 31/12/2018
		INICIO	FIM								
Contrato de Locação Financeira Imobiliária n° 350060 -Prédio Urbano sito na Rua Valente Perfeito, 322 Santa Marinha	Caixa Leasing e Factoring - Instituição Financeira de Crédito, S.A	01-02-2015	01-05-2035	8.735.724,25	243	Mensal	43.298,20	104	519.561,56	1.529.637,01	7.305.909,86
TOTAL				8.735.724,25			43.298,20		519.561,56	1.529.637,01	7.305.909,86

Handwritten signatures in blue ink, including a large signature on the left and several smaller ones on the right, some with initials.

Caracterização do Empréstimo	Data aprov pela A.M.	Data de contratação	Pr. C.	Anos Decorridos	Visto do TC		Finalidade do Empréstimo (c)	Capital		Taxa de Juro		Encargos do Período				Encargos anco vencidos e não pagos	Dívida no início do período	Dívida no final do período	Observações
					Nº registo	Data		Contratado	Utilizado	Inicial	Actual	Amortização	Juros	Total	Juros Mora				
CURTO PRAZO																			
Banco Santander Totta, SA	2017/11/30	2018/01/05	1				N FUNDO DE MANEIO DE APOIO À TESOUREARIA	7.500.000,00	3.000.000,00	0.2850	0.2850	3.000.000,00	5.498,22	3.005.498,22					
Total.....								7.500.000,00	3.000.000,00			3.000.000,00	5.498,22	3.005.498,22					

Limite de Endividamento.....

ISENTOS DO LIMITE DE ENVIDAMENTO(I)																			
Caracterização do Empréstimo	Data aprov pela A.M.	Data de contratação	Pr. C.	Anos Decorridos	Nº registo	Data	Finalidade do Empréstimo (c)	Contratado	Utilizado	Inicial	Actual	Amortização	Juros	Total	Juros Mora	Encargos anco vencidos e não pagos	Dívida no início do período	Dívida no final do período	Observações
Instituto Nacional de Habitação	1989/10/02	1989/10/02	25	22			1 CONSTRUÇÃO 48 HABITAÇÕES ALTO DAS TORRES	193.152,34	193.152,34	8.4000	0.4500	11.661,69	39,40	11.731,09			11.661,69		
Instituto Nacional de Habitação	1991/08/05	1991/08/05	25	21			1 CONSTRUÇÃO 218 HABITAÇÕES QTª GUARDA LIVROS	1.681.811,81	1.681.811,81	8.8700	0.4488	106.690,56	610,97	107.301,53			160.218,14	53.527,58	
Caixa Geral de Depósitos,SA	1997/11/26	1998/06/03	25	19	15733	1998/07/15	1 AQUISIÇÃO DE 58 FOGOS - PER	1.186.141,40	1.186.141,40	1.3433	0.7250	51.791,36	544,31	52.335,67			312.165,52	260.374,16	
Caixa Geral de Depósitos,SA	1998/10/15	1998/12/18	25	16	3877	1999/03/18	1 FINANCIAMENTO NO ÂMBITO DO PER	1.943.565,01	1.943.565,01	1.2028	0.7300	82.054,71	1.315,87	83.370,58			743.891,56	661.836,85	
Caixa Geral de Depósitos,SA	1998/10/15	1999/10/01	25	17	14018	1999/11/26	1 FINANCIAMENTO NO ÂMBITO DO PER	190.836,17	190.836,17	1.1417	0.0906	8.526,76	112,92	8.639,68			64.329,46	55.802,70	
Novo Banco, SA	2001/03/01	2001/04/09	20	16	1470	2001/06/01	1 INVESTIMENTOS NO ÂMBITO DA HABITAÇÃO SOCIAL	8.978.362,15	8.978.362,15	4.6680	0.1920	598.557,32	3.792,00	602.349,32			2.094.952,97	1.496.395,65	
Caixa Geral de Depósitos,SA	2001/03/22	2001/04/30	25	16	1467	2001/07/05	1 FINANCIAMENTO PARA AQUISIÇÃO DE 220 FOGOS-PER	4.510.449,82	4.510.449,82	1.2837	0.1500	196.257,14	653,76	196.910,90			1.769.001,43	1.572.744,29	
Caixa Geral de Depósitos,SA	2001/03/22	2001/04/30	25	16	1469	2001/07/05	1 FINANCIAMENTO PARA AQUISIÇÃO DE 300 FOGOS-PER	6.195.947,77	6.195.947,77	1.2837	0.1500	264.689,89	881,72	265.571,61			2.385.833,16	2.121.143,27	
Caixa Geral de Depósitos,SA	2001/03/22	2001/04/30	25	16	1468	2001/07/05	1 FINANCIAMENTO PARA AQUISIÇÃO DE 629 FOGOS-PER	13224913,96	13224913,96	1.2837	0.1500	575.437,90	1.916,66	577.354,76			5.186.820,09	4.611.382,19	
Caixa Geral de Depósitos,SA	2001/06/26	2001/09/18	20	16			1 REPARAÇÃO DANOS-LINHA CRÉDITO DL 38-C/2001-PARTE BENEFICAD	1.745.792,64	1.745.792,64	2.5762	0.1125	109.527,83	235,58	109.763,41			438.487,75	328.959,92	
Caixa Geral de Depósitos,SA	2001/03/22	2001/10/03	25	15	4146	2001/12/21	1 FINANCIAMENTO PARA AQUISIÇÃO DE 44 FOGOS-PER	932.772,02	932.772,02	1.0043	0.1510	39.048,84	134,71	39.183,55			371.551,83	332.502,99	
Caixa Geral de Depósitos,SA	2001/05/17	2001/11/28	20	16	4274	2001/12/20	1 REQUAL. E REABIL.ARRUAMENTO S ZONA DE COIMBRÕES - QCA III	248.546,00	187.242,23	1.9480	0.1550	10.730,26	61,52	10.791,78			42.921,06	32.190,80	
Caixa Geral de Depósitos,SA	2001/05/17	2001/11/28	20	16	4278	2001/12/20	1 DESENVOLV. INTEGRADO DA ORLA MARÍTIMA-3ª FASE - QCA III	722.229,43	701.271,12	1.9480	0.1550	55.237,97	317,43	55.554,80			221.459,65	166.221,68	
Caixa Geral de Depósitos,SA	2001/05/17	2001/11/28	20	16	4277	2001/12/20	1 REQUAL. E REAB. CENTRO CÍVICO A NASCENTE E POENTE DA AV. REPU	857.373,73	855.965,61	1.6980	0.1550	69.187,62	397,60	69.585,22			277.386,54	208.198,92	

Caracterização do Empréstimo	Data aprov pela A.M.	Data de contratação	Fr. C.	Anos Decorridos	Visto do TC		Finalidade do Empréstimo (c)	Capital		Taxa de Juro		Encargos do Período			Encargos ano vencidos e não pagos	Dívida no início do período	Dívida no final do período	Observações
					Nº registo	Data		Contratado	Utilizado	Inicial	Actual	Amortização	Juros	Total				
Caixa Geral de Depósitos,SA	2001/05/17	2001/11/28	20	16	4280	2001/12/20	1 REMOD.AV.FRANCELOS ENTRE EN109 E A PRAIA DE FRANCELOS-QCAI	109.067,15	109.067,15	1.6980	0.1550	6.059,29	34,74	6.094,03		24.237,16	18.177,87	
Caixa Geral de Depósitos,SA	2001/05/17	2001/11/28	20	16	4275	2001/12/20	1 CONST.REDE DRENAGEM ÁGUAS PLUVIAIS EN 1-15 - QCA III	105.061,80	105.061,80	1.6980	0.1550	5.836,77	33,46	5.870,23		23.347,08	17.510,31	
Caixa Geral de Depósitos,SA	2001/05/17	2001/11/28	20	16	4279	2001/12/20	1 CONSTRUÇÃO DA PISCINA DE VILA D'ESTE - QCA III	196.695,96	196.695,96	1.6980	0.1550	10.927,55	62,64	10.990,19		43.710,20	32.782,65	
Caixa Geral de Depósitos,SA	2001/05/17	2001/11/28	20	16	4276	2001/12/20	1 BENEFIC.DA RUA E TRAV.DAS CORUJEIRAS - QCA III	100.028,93	100.028,93	1.9480	0.1550	5.413,81	31,03	5.444,84		21.655,24	16.241,43	
Banco Bilbao Viscaya Argentaria (PORTUGAL), SA	2002/05/23	2002/05/23	20	15	1439	2002/06/27	1 HABITAÇÃO SOCIAL	8.150.000,00	8.150.000,00	4.2870	0.1040	509.375,00	2.604,44	511.979,44		2.546.875,00	2.037.500,00	
Caixa Geral de Depósitos,SA	2001/03/23	2002/09/05	25	15	2361	2002/10/24	1 FINANCIAMENTO PARA AQUISIÇÃO DE 137 FOGOS-PER	3.185.338,40	3.185.338,40	1.0000	0.1470	132.790,47	543,03	133.333,50		1.396.935,52	1.264.145,05	
Instituto Nacional de Habitação	2006/12/15	2007/02/26	25	10	2272	2007/04/24	1 AQUISIÇÃO 100 FOGOS - CHAQUEADAS - CANIDELO (NÃO BONIF)	1.268.169,20	1.268.169,20	4.3100	0.1710	54.091,42	1.397,09	55.488,51		821.271,13	767.179,71	
Instituto Nacional de Habitação	2006/12/15	2007/02/26	25	10	2281	2007/04/24	1 AQUISIÇÃO 100 FOGOS - CHAQUEADAS - CANIDELO	2.536.338,40	2.536.338,40	1.0775	0.0428	103.792,81	664,24	104.457,05		1.561.614,63	1.457.821,82	
Instituto Nacional de Habitação	2006/12/15	2007/02/26	25	10	2280	2007/04/24	1 AQUISIÇÃO 159 FOGOS- RUA CÂNDIDO DOS REIS - AVINTES	3.803.522,00	3.803.522,00	1.0775	0.0428	155.648,90	996,10	130.552,00		2.341.815,19	2.186.166,29	
Instituto Nacional de Habitação	2006/12/15	2007/02/26	25	10	2274	2007/04/24	1 AQUISIÇÃO 96 FOGOS - MONTE GRANDE - VILAR ANDORINHO	2.457.567,60	2.457.567,60	1.0775	0.0428	100.569,34	643,61	101.212,95		1.513.115,77	1.412.546,43	
Instituto Nacional de Habitação	2006/12/15	2007/02/26	25	10	2278	2007/04/24	1 AQUISIÇÃO 150 FOGOS - S.FÉLIX MARINHA	3.744.660,00	3.744.660,00	1.0775	0.0428	153.096,00	979,75	154.075,75		2.303.405,27	2.150.309,27	
Instituto Nacional de Habitação	2006/12/15	2007/02/26	25	10	2279	2007/04/24	1 AQUIS.159 FOGOS- RUA CÂNDIDO DOS REIS - AVINTES (NÃO BONIF)	1.901.761,00	1.901.761,00	4.3100	0.1710	81.116,12	2.095,09	83.211,21		1.231.587,56	1.150.471,44	
Instituto Nacional de Habitação	2006/12/15	2007/02/26	25	10	2273	2007/04/24	1 AQUISIÇÃO 112 FOGOS - ARCOZELO (NÃO BONIF)	1.361.572,80	1.361.572,80	4.3100	0.1710	58.075,39	1.499,98	59.575,37		881.759,63	823.684,24	
Instituto Nacional de Habitação	2006/12/15	2007/02/26	25	10	2275	2007/04/24	1 AQUISIÇÃO 112 FOGOS - ARCOZELO	2.723.145,60	2.723.145,60	1.0775	0.0428	111.437,41	713,15	112.150,56		1.676.631,21	1.565.193,80	
Instituto Nacional de Habitação	2006/12/15	2007/02/26	25	10	2284	2007/04/24	1 AQUISIÇÃO 126 FOGOS-MONTE GRANDE - VILAR ANDORINHO	3.275.909,60	3.275.909,60	1.0775	0.0428	133.678,89	855,50	134.534,39		2.011.265,54	1.877.586,65	
Instituto Nacional de Habitação	2006/12/15	2007/02/26	25	10	2283	2007/04/24	1 AQUISIÇÃO 126 FOGOS-MONTE GRANDE -VILAR ANDORINHO(NÃO BONI	1.637.954,80	1.637.954,80	4.3100	0.1710	69.727,55	1.800,94	71.528,49		1.058.674,67	988.947,12	
Instituto Nacional de Habitação	2006/12/15	2007/02/26	25	10	2282	2007/04/24	1 AQUIS.96 FOGOS - MONTE GRANDE - VILAR ANDORINHO (NÃO BONIF	1.228.783,80	1.228.783,80	4.3100	0.1710	52.309,19	1.351,05	53.660,24		794.211,37	741.902,18	

Caracterização do Empréstimo	Data aprov pela A.M.	Data de contratação	Pr. C.	Anos Decorridos	Visto do TC		Finalidade do Empréstimo (c)	Capital		Taxa de Juro		Encargos do Período				Encargos ano vencidos e não pagos	Dívida no início do período	Dívida no final do período	Observações
					Nº registo	Data		Contratado	Utilizado	Inicial	Actual	Amortização	Juros	Total	Juros Mora				
Instituto Nacional de Habitação	2006/12/15	2007/02/26	25	10	2285	2007/04/24	1 AQUISIÇÃO 150 FOGOS - S.FÉLIX MARINHA (NÃO BONIF)	1.872.330,00	1.872.330,00	4.3100	0.2060	79.808,79	2.061,32	81.870,11		1.211.738,47	1.131.929,68		
Instituto Nacional de Habitação	2006/12/15	2007/02/26	25	10	2288	2007/04/24	1 AQUISIÇÃO 126 FOGOS - SERZEDO	3.065.632,80	3.065.632,80	1.0775	0.0428	125.452,76	802,86	126.255,62		1.887.499,37	1.762.046,61		
Instituto Nacional de Habitação	2006/12/15	2007/02/26	25	10	2289	2007/04/24	1 AQUISIÇÃO 126 FOGOS - SERZEDO (NÃO BONIF)	1.532.816,40	1.532.816,40	4.3100	0.1710	65.251,82	1.685,34	66.937,16		990.719,59	925.467,77		
Instituto Nacional de Habitação	2006/12/15	2007/02/26	25	10	2287	2007/04/24	1 AQUISIÇÃO 36 FOGOS - RUA DO TELHAL - CANIDELO	853.680,80	853.680,80	1.0775	0.0428	34.934,60	223,56	35.158,16		525.608,27	490.673,67		
Instituto Nacional de Habitação	2006/12/15	2007/02/26	25	10	2286	2007/04/24	1 AQUISIÇÃO 36 FOGOS - RUA DO TELHAL - CANIDELO (NÃO BONIF)	426.840,40	426.840,40	4.3100	0.1710	18.206,09	470,23	18.676,32		276.423,43	258.217,34		
Instituto Nacional de Habitação	2006/12/15	2007/02/26	25	10	2277	2007/04/24	1 AQUISIÇÃO 128 FOGOS - MONTE GRANDE - VILAR ANDORINHO	3.283.664,00	3.283.664,00	1.0775	0.0428	134.375,11	859,95	135.235,06		2.021.740,41	1.887.365,30		
Instituto Nacional de Habitação	2006/12/15	2007/02/26	25	10	2276	2007/04/24	1 AQUIS.128 FOGOS - MONTE GRANDE - VILAR ANDORINHO (NÃO BONI	1.641.832,00	1.641.832,00	4.3100	0.1710	69.892,60	1.805,20	71.697,80		1.061.180,65	991.288,05		
Banco BPI, SA	2009/12/23	2010/07/07	20	8	450	2010/07/13	1 FINANCIAMENTO DE PROJECTOS COM COMPARTICIPAÇÃO COMUNITARIA	2.576.472,91	1.690.501,76	2.6860	1.4220	106.137,36	19.555,95	125.693,31		1.379.785,68	1.273.648,32		
Instituto Financeiro para o Desenvolvimento Regional,I.P	2011/11/30	2012/07/17	12	6	164	2012/07/17	1 CONSTRUÇÃO DO CENTRO ESCOLAR DO PARQUE BIOLÓGICO	1.340.117,74	1.340.117,74	3.9010	1.9320	137.259,72	40.448,04	177.707,76		1.080.865,24	943.605,52		
Instituto Financeiro para o Desenvolvimento Regional,I.P	2011/11/30	2012/07/17	12	6	163	2012/07/17	1 CONSTRUÇÃO DO CENTRO ESCOLAR DO PARQUE DA LAVANDEIRA	717.542,72	717.542,72	3.9010	1.9320	73.493,32	21.852,80	95.346,12		578.730,48	505.237,16		
NÃO ISENTOS DO LIMITE DE ENDIVIDAMENTO (N)																			
Banco Comercial Português, SA	1998/06/18	1998/09/25	20	19	37480	1998/10/08	N INVESTIMENTOS DO PLANO 98	18543310,62	18543310,62	4.2500		1.389.706,43		1.389.706,47		1.389.706,43			
Caixa Geral de Depósitos,SA	2001/01/11	2001/01/24	20	17	326	2001/03/15	N FINANCIAMENTO DE DIVERSOS INVESTIMENTOS	27832922,66	27832922,66	4.9567	0.0800	2.782.107,18	7.135,49	2.789.242,67		9.737.375,08	6.955.267,90		
Caixa Geral de Depósitos,SA	2001/06/26	2001/09/18	20	16			N REPARAÇÃO DANOS-LINHA CRÉDITO DL 38-C/2001- (NÃO BONIF)	4.738.580,02	2.371.638,25	4.7648	0.1090	210.377,85	874,10	211.251,95		842.907,58	632.529,73		
Banco Comercial Português, SA	2002/05/23	2002/05/23	20	16	1291	2002/07/15	N INVESTIMENTOS DIVERSOS DAS GOPS	35977055,05	31913813,61	4.5470	1.7500	2.046.847,56	172.581,93	2.219.429,49		10234237,82	8.187.390,26		
Caixa Geral de Depósitos,SA	2004/07/08	2004/08/02	20	13	1707	2004/09/09	N FINANCIAMENTO DE PROJECTOS DE HABITAÇÃO SOCIAL	2.700.000,00	2.700.000,00	2.7466	0.2500	220.522,44	3.781,84	224.304,28		1.555.383,63	1.334.861,19		
Direcção Geral do Tesouro e Finanças	2009/07/30	2009/09/03	10	9	1652	2009/09/28	N FINANCIAMENTO AO ABRIGO DO PROG. "REGULAR.EXT RAORD.DÍVIDAS	4.000.000,00	4.000.000,00	1.1130	0.4320	800.000,00	4.353,33	804.353,33		1.200.000,00	400.000,00		

Caracterização do Empréstimo	Data aprov pela A.M.	Data de contratação	Pr. C.	Anos Decorridos	Visto do TC		Finalidade do Empréstimo (c)	Capital		Taxa de Juro		Encargos do Período				Encargos ano vencidos e não pagos	Dívida no início do período	Dívida no final do período	Observações
					Nº registo	Data		Contratado	Utilizado	Inicial	Actual	Amortização	Juros	Total	Juros Mora				
Direcção Geral do Tesouro e Finanças	2012/10/03	2012/11/16	14	5	1600	2013/07/03	N FINANCIAMENTO AO ABRIGO DO PROGRAMA DE APOIO A ECONOMIA LOCAL "PAEL" - LEI N° 43/2012, DE 28 DE AGOSTO E PORTARIA N° 281-A/2012, DE 14 DE SETEMBRO	22751431,24	22318118,73	2.6000	2.6110	15510038,62	294.004,77	15804043,39		15510038,62			
Banco Santander Totta, SA	2016/02/25	2016/03/08	14	2	557	2016/05/12	N SANEAMENTO FINANCEIRO (2016)	17703439,80	17703439,80	1.4870	1.3120	1.361.802,96	220.252,07	1.582.055,03		17022538,32	15660735,36		
Caixa Geral de Depósitos, SA	2016/02/25	2016/03/08	14	2	556	2016/05/12	N SANEAMENTO FINANCEIRO (2016)	17703439,80	17703439,80	1.3270	1.1520	1.361.803,08	196.686,05	1.558.489,13		17022538,26	15660735,18		
Banco BPI, SA	2018/03/29	2018/04/19	10		1278	2018/07/06	N LIQUIDAÇÃO DO EMPRÉSTIMO PAEL	14693720,80	14693720,80	0.6500	0.6510	520.131,43	31.457,40	551.588,83			14173589,37		
Total.....								264352301,05	256519163,98			30971525,48	1.048.212,72	31993644,64		119861840,35	103584035,67		

Limite de Endividamento.....


(a) As colunas serão preenchidas quando se justifique.

(b) A desagregar por empréstimos bancários, por obrigações, outros empréstimos e por unidade.

(c) Utilizar (1), se estiver isento do limite de endividamento, indicando a legislação aplicável, e (N), no caso contrário.

Órgão executivo

Em de _____ de 20__



Órgão deliberativo

Em de _____ de 20__



ENTIDADE		OUTRAS DÍVIDAS A TERCEIROS		DATA	ANO	PAGINA
M.V.N.G.		Período : 2018/01/02 a 2018/12/31		2019/03/29	2018	1
COD. CONTA	CONTRIBUINTE	DESIGNAÇÃO	SALDO INICIAL		SALDO FINAL	
			DEBITO	CREDITO	DEVEDOR	CREADOR
22		FORNECEDORES		5.437.425,13		5.753.943,40
22.1		Fornecedores Conta Corrente		1.043.447,89		468.117,05
	101902522	ARMINDO MANUEL ALVES COSTA"VALADARES EM FOCCO"		710,00		
	108716040	FERNANDO AFOONSO GOMES MATEUS - (A. ROCHA GRAVADOCRES)				39,36
	110697430	MARIA ALICE TAVARES PINHEIRO LOPES		210,60		
	131957899	DOMINGOS DOS SANTOS PEREIRA		154,12		
	140796509	ANA MARIA OLIVEIRA RODRIGUES CAMPELO - PAPELARIA		29.552,80		
	150530005	MARIA ADELAIDE GONÇALVES DA CUNHA AFONSO				799,21
	157044173	MARIA JOSÉ MOREIRA BARBOSA VIEIRA		544,62		53,43
	167791141	SÓNIA ANDREIA M. FARIA S. CASTRO		1.163,96		
	180575732	FARMÁCIA CRUZ-MARIA JOÃO COVAS DA SILVA LIMA				300,88
	184647304	ANA MARIA DE SOUSA FERREIRA				536,50
	187026050	FARMÁCIA MADALENA - CONCEIÇÃO PEREZ FRAGOSO AMORIM		190,18		
	190467436	LÍDIA JOAQUINA PIMENTA TEIXEIRA MONTEIRO				20,00
	224577522	MÁRCIO AMORIM PORTUGAL MARTINS		4.819,08		
	262437090	A.COSTA-COMÉRCIO DE VIATURAS E ACESSÓRIOS		4.797,00		
	500001286	A. DA COSTA REIS & FILHOS, LDª		77,30		39,45
	500033684	GASPE COMBUSTÍVEIS, LDA.		4.366,71		841,97
	500038015	AUTO-SUECO, LDA.		72,31		
	500076936	CIN - CORPORAÇÃO INDUSTRIAL NORTE, S.A.				1.003,47
	500102015	EUROCALOR-TERMO INSTALADORA, LDA		1.778,83		
	500126623	GERTAL- COMPANHIA GERAL DE RESTAURANTES E ALIMENTAÇÃO, SA				9.512,28
	500142858	ITAU - INSTITUTO TÉCNICO DE ALIMENTAÇÃO HUMANA,		2.724,21		
	500144435	J.ESPÍRITO SANTO & IRMÃOS, LDA.		3.265,40		128,60
	500147647	JACINTO MARQUES DE OLIVEIRA & SUCRS, LDA		3.213,25		
	500183872	MÁRIO GONÇALVES, LDª				115,62
	500197385	MOPEIRA, GOMES & COSTAS, S.A.		54.360,64		8.518,41
	500198080	MOTIVO - COM.MOTIV.DE MERCADOS, S.A.				3.003,91
	500208298	ORGAL-ORGANIZAÇÃO GRÁFICA E PUBLIC.-ORLANDO &CA.LDª		5.227,50		
	500243719	SECURITAS SERVIÇO DE TECNOLOGIA DE SEGURANÇA, S.A.		1.336,58		
	500246530	SERVISAN - PRODUTOS DE HIGIENE, S.A.				6.944,26
	500257841	SOCIEDADE PORTUGUESA DE AUTORES		1.520,00		50,00
	500266344	LINDE PORTUGAL, LDA		7.019,68		216,93
	500272476	SOLUSEL-SOCIEDADE LUSITANA DE OBRAS E EMPREITADAS, LDA.		74,27		579,59
	500281300	GONDOMADEIRAS - MARTINS & FILHOS, LDA.		4.578,01		2.121,06
	500287279	TRANSPOREL - SOCIEDADE UNIPESSOAL, LDA.				1.152,30
	500436797	COELHO DA SILVA & CASTELO, L.DA				931,98
	500527520	BARBOT - INDÚSTRIA DE TINTAS, S.A.		97,79		
	500628220	VELHOTES, LDA		23.844,84		34.765,38
	500663300	TECNIQUITEL - SOCIEDADE EQUIPAMENTOS TÉCNICOS, SA		1.188,43		
	500689873	UDIEL - ELECTRO DIESEL MECÂNICA, LDA.		2.999,14		641,90
	500721815	RECAUCHUTAGEM MONTEIRO, LDª		28,29		285,36
	500745854	SELOVE-SEQUEIRA, LUCAS, VENTURAS & Cª LDA		406,50		27,65
	500792887	IMPRESA NACIONAL-CASA MOEDA				227,12
	500841608	MOTA & FERREIRA, LDª - TIPOGRAFIA ARTES GRÁFICAS		3.075,00		9.497,60
	500853975	MANUEL RUI AZINHAIS NABBEIRO, LDA				341,20
	500861668	SOCIEDADE FERRAGENS PROGRESSO DAS ANTAS LDA.		255,84		371,46
	500889139	VISTA ALEGRE ATLANTIS, SA		2.765,00		2.765,00
	500906181	SABSEG - CORRETOR DE SEGUROS, S.A.				400,04
	500952981	IRMÃOS MOTA - CONSTRUÇÃO DE CARROÇARIAS, S.A.		7,13		
	500959579	GRUPNOR-GRUPO PORTUGUÊS DE ELEVADORES DO NORTE, L		1.134,08		
	501051147	ARAÚJO & CAVADAS, LDA.		18.370,00		25.039,57
	501064974	LIGA DAS ASSOCIAÇÕES DE SOC. MÚTUOS DE V.N. GAIA		526,63		
	501181830	LUSOVIDRO COMÉRCIO E COLOCAÇÃO VIDROS, LDA		6,64		499,56
	501202277	ANTÓNIO MARQUES & FILHOS, LDª - DROGARIA DAS PEDRAS		1.254,72		
	501225242	COMLIVROS, LDA.				569,49
	501229450	ASSOCIAÇÃO DOS TRABALHADORES DA ADMINISTRAÇÃO LO (ATAM)				300,00
	501247998	JOAQUIM FERNANDES RAMOS, LDA.		14,63		
	501270396	ROCHA & LEITÃO, LDA.		172,20		
	501355014	PEFIPRESA-PROTECÇÃO CONTRA INCÊNDIOS, LDA				5.243,31
A TRANSPORTAR ...				187.903,91		117.883,85

5
 [Handwritten signatures and initials in blue ink, including a large signature at the top and several smaller ones below, some with circular stamps.]

ENTIDADE		OUTRAS DÍVIDAS A TERCEIROS	DATA	ANO	PAGINA	
M.V.N.G.	Período : 2018/01/02 a 2018/12/31		2019/03/29	2018	2	
COD. CONTA	CONTRIBUINTE	DESIGNAÇÃO	SALDO INICIAL		SALDO FINAL	
			DEBITO	CREDITO	DEVEDOR	CREADOR
		TRANSPORTE ...		187.903,91		117.883,85
	501355383	CISION PORTUGAL - DISTRIBUIÇÃO DE INFORMAÇÃO GERAL, S.A.		848,70		
	501374760	MCM - MOREIRA, CRUZ & MAGALHÃES, LDA.		152,52		3.799,45
	501390324	EXTINCENDIOS EQUIPAMENTOS PROTECCAO E SEGURANCA LDA		3.175,26		
	501467939	EXPANDINDÚSTRIA-ESTUDOS, PROJ.GESTÃO EMPRESAS, SA.		4.407,50		881,50
	501480501	AUTO REPARADORA CARVALHO & IRMÃO, LDA.		6.184,50		
	501485716	SAVINOR, SOC. AVICOLA DO NORTE, SA.		159,00		222,60
	501489738	MARIA OLIVEIRA & AMARAL OSÓRIO, LDA		975,75		336,40
	501494987	MANUEL BERNARDO & CA., LDA.		2.758,02		
	501520139	FONTES COSTA-REPARAÇÕES E INST.ELECT.EM AUTOM.LDA.		454,11		176,82
	501523375	AREAL EDITORES, S.A.		14.652,55		2.949,66
	501652337	PROPEIXE O.P., COOPERATIVA DE PRODUTORES DE PEIXE NORTE, CRL		424,00		
	501679235	FLUIDRA COMERCIAL PORTUGAL UNIPESSOAL, LDA.		2.140,51		4.929,35
	501744304	SIQ - SOCIEDADE DE INDÚSTRIAS QUÍMICAS, LDA		1.874,52		
	501745068	VIANAS, S.A.		460,38		
	501775234	PLASTIBORRACHA, LDA.		996,30		13,53
	501803661	ESTIN - ESTUDO INFORMÁTICA, LDA.		2.378,21		
	501810285	EL CORTE INGLÉS GRANDES ARMAZENS, S.A.				492,65
	501814957	INSTITUTO DE ENGENHARIA MECÂNICA E GESTÃO INDUSTRIAL				15.744,00
	501823212	SEABRA TAVARES FORMULÁRIOS, LDA.		2.678,94		2.468,68
	501950451	SENHORA DO PILAR - SOCIEDADE IMOBILIÁRIA, S.A.		181,00		
	501961771	MADUCALVA-SOC.INVEST.TUR.E HOTELEIROS, LDA. - REST. BOUCINHA		1.650,06		
	501961941	ALVARO ALMEIDA & VILA REAL, LDA.		1.180,80		
	502002140	A.C.OLIVEIRA - MÁQUINAS E FERRAMENTAS, LDA.		7.730,55		3.415,51
	502033568	PORTIS, S.A.				1.174,50
	502076704	SANJOR - INDÚSTRIA DE GALHARDETES E BANDEIRAS, LDA.				1.672,80
	502080060	ALEIXO & FILHO, LDª		6.211,83		1.256,92
	502164654	INSTITUTO DA CONSTRUÇÃO		450,00		
	502167610	LEASE PLAN PORTUGAL-COMÉRCIO E ALUGUER DE AUTOMÓVEIS E EQUIP. UNIPESSOAL, LDª.		35.068,87		34.537,65
	502229241	SOGRAPE DISTRIBUIÇÃO, S.A.		501,65		548,26
	502265094	PÚBLICO COMUNICAÇÃO SOCIAL, S.A.		940,95		270,60
	502301643	MANUEL GOMES TORRES LDª		169,13		
	502329718	BERNARDINO PEREIRA LEBRE, LDA.		3.293,94		
	502344652	ASSOCIAÇÃO BANDEIRA AZUL DA EUROPA		4.250,00		
	502347350	AVICLASSE SOCIEDADE AVICOLA, SA		125,96		125,96
	502353740	SCHINDLER-ASCENSORES E ESCADAS ROLANTES, S.A				194,62
	502353945	FERRAI-FERRAMENTAS INDUSTRIAIS, S.A.		4.911,80		3.432,27
	502364947	NAVE PRINTER		47,88		
	502381973	DATAJURIS - DIREITO E INFORMÁTICA, LDA.		215,25		
	502502959	ENOR - ELEVAÇÃO E EQUIPAMENTOS INDUSTRIAIS, LDA.		811,80		
	502535369	GLOBAL NOTÍCIAS - MEDIA GROUP, SA		2.727,01		
	502613475	S.N.S.V.-SOCIEDADE DE SINALIZAÇÃO VERTICAL, LDA		36,90		
	502623276	IMPACTO - MÁQUINAS E FERRAMENTAS, LDª		102,34		172,20
	502834137	SIENT - SISTEMAS DE ENGENHARIA DE TRÂNSITO		217,02		72,34
	502877391	EDUARDO PINTO RIBEIRO, LDA.		166,05		
	502888539	BRICANTEL, COMÉRCIO DE MATERIAL ELÉCTRICO DE BRAGANÇA, LDA		7.998,39		
	502926848	HILTI (PORTUGAL) - PRODUTOS E SERVIÇOS, LDª		339,22		
	502946474	TORRE MARCO-COMÉRCIO DE TRACTORES E ALFARJAS AGRICOLAS, SA		2.600,10		1.242,24
	502972165	AUDINOVA SERVIÇOS AUDIOVISUAIS, LDA		184,50		
	503016284	CEDIS- CONSULTORES EM SISTEMAS DE INFORMAÇÃO E INFORMÁTICOS, LDA.		1.906,25		
	503210560	SUMA-SERVIÇOS URBANOS E MEIO AMBIENTE, S.A		67.246,40		
	503257567	STRONG - SEGURANÇA SA		5.541,08		
	503258601	ELO SISTEMAS DE INFORMAÇÃO		3.431,70		
	503278602	METRO DO PORTO, S.A.				897,90
	503285196	CERGER-SOCIEDADE DE ATIVIDADES HOTELEIRAS S.A		5.068,05		
	503323390	PSE - PRODUTOS E SERVIÇOS DE ESTATÍSTICA, LDA.				1.230,00
	503342726	DR.LIMPEZAS, LDA		9.705,04		
		A TRANSPORTAR ...		407.636,20		200.142,26



ENTIDADE		OUTRAS DÍVIDAS A TERCEIROS	DATA	RNO	PAGINA	
M.V.N.G.	Periodo : 2018/01/02 a 2018/12/31		2019/03/29	2018	3	
COD. CONTA	CONTRIBUINTE	DESIGNAÇÃO	SALDO INICIAL		SALDO FINAL	
			DEBITO	CREDITO	DEVEDOR	CREADOR
		TRANSPORTE ...		407.636,20		200.142,26
	50335542	O VARANDÃO, LDª		2.455,61		
	503381039	ASSOCIAÇÃO PORTUGUESA DIREITO CONSUMO		598,56		199,52
	503465380	FAMA SETE TECNOLOGIA DA INFORMAÇÃO LDA		1.845,00		
	503496553	MASITRAVE, COMERCIO MONTAGEM REPARAÇÃO MANUT. E		5.616,85		
	503504564	EDP COMERCIAL - COMERCIALIZAÇÃO DE ENERGIA S.A.		13,49		999,13
	503548138	ESCOLA DE CONDUÇÃO NOBREZA, LDA		1.875,00		
	503571083	ERI ENGENHARIA, S.A.		15.635,12		8.857,54
	503584304	NOS LUSOMUNDO AUDIOVISUAIS, S.A.		2.115,60		610,08
	503593427	AMBIMED-GESTÃO AMBIENTAL, LDA		433,92		
	503766054	A. R. COSTA, LDA.		3.704,94		4.988,91
	503857769	MIND SOFTWARE MULTIMÉDIA E INDUSTRIAL S. A.		21.525,00		9.225,00
	503883840	MICROSEGUR-SOLUÇÕES DE ENGENHARIA, LDA		525,83		
	503935107	LUSA - AGÊNCIA DE NOTÍCIAS DE PORTUGAL, S.A.				445,57
	503940887	MHS FERROS - MARIA HELENA & SILVA, LDA		385,64		
	503965154	EUROSERVICE - SERVIÇOS AUDIOVISUAIS, S.A.				3.172,79
	504014781	UM PARA UM - PRESTAÇÃO DE SERVIÇOS MARKETING E COMUNICAÇÃO		4.581,75		
	504133616	LEITE & COUTO, LDA.		3.640,80		
	504160290	PORTUCALEA - ASSOCIAÇÃO FLORESTAL DO GRANDE PORTO		11.034,66		
	504169777	MAN TRUCK & BUS (PORTUGAL) SCC.UNIP.,LDª				344,82
	504194992	TELJAP -TELECOMUNICAÇÕES, LDA.				971,70
	504206869	ELÍCIO PAULO & AZEVEDO, LDA		1.712,94		
	504215540	CENTRO DE CULTURA E DESPORTO DOS TRABALHADORES DE VILA NOVA DE GAIA		194,58		
	504241729	CAETANO - RENTING SA		2.992,32		
	504435922	QUINTA DA BOEIRA - ARTE E CULTURA, LDª		2.676,00		
	504566482	MAQMAIS-MÁQUINAS, FERRAMENTAS E ACESSÓRIOS INDUSTRIAIS, LDA		550,92		
	504583743	CASA ALEIXO - COMÉRCIO DE PRODUTOS AGRÍCOLAS, LDA		351,18		
	504605607	MULTICOMUNICAÇÃO ASSESSORIA IMAGEM E MARKETING, LDA		6.799,44		
	504672517	SOCIEDADE-COMERCIALIZAÇÃO DE PRODUTOS DE ARAME,SA		21.494,25		
	504689978	CEIJA-CENTRO DE ENGENHARIA E DESENVOLVIMENTO (ASSOCIAÇÃO)		6.150,00		
	504710370	GIL MOREIRA DOS SANTOS, CALDEIRA,CERNADAS & ASSOCIADOS-SOCIEDADE DE ADVOGADOS,RL		5.535,00		
	504736361	CEDIPRE - CENTRO DE ESTUDOS DIREITO PÚBLICO E REGULAÇÃO		2.100,00		
	504763202	ÁGUAS DE GAIA EM, SA		43.681,15		145,29
	504804219	ART - ALCINO RIBEIRO TAVARES, LDA		10.686,24		
	504844369	RODRIGO,GREGÓRIO & ASSOCIADO, SROC, LDA.		5.904,00		1.968,00
	504871226	PLASPUR, LDA.				495,94
	504920014	MOTOGOLD, COMÉRCIO E REPARAÇÃO DE MOTOS, LD.ª				183,73
	504990926	MEDIADATA.NET - SISTEMAS DE INFORMAÇÃO PARA AUTAR S.A.				15.738,35
	505018756	MUNDO ESCOLAR-COMÉRCIO DE MATERIAL DIDÁCTICO, LD.ª		230,50		
	505182513	PENACÁFICA-ARTES GRÁFICAS, LDA.				1.537,00
	505226154	HORTO ALEGRIA DO NORTE, CONSTRUÇÃO E MANUTENÇÃO DE JARDINS, LDA				74.249,94
	505238209	FILMS4YOU - CINEMA LDA		265,68		
	505552523	DEDICAMPO-COMÉRCIO DE EQUIPAMENTOS AGRO-PECUÁRIOS,LDA.				424,34
	505577216	SILVINA SILVA PUBLICIDADE-SOC.UNIPESSOAL,LDA.		473,86		494,21
	505622513	ELETROSAFE UNIPESSOAL, LDA		1.565,39		
	505644924	JORQUIM LOPES DAS NEVES, LDA		2.978,88		
	505789310	CANTINHO DAS AROMÁTICAS - VIVEIROS, LDA.		4.752,11		
	505854449	MARTA SÁ UNIPESSOAL, LDA. - FARMÁCIA MANSO PRETO		1.986,05		
	505914115	MAXIFARDAS - IND. E COMÉRCIO DE VESTUÁRIO PARA TRABALHOS, LDA		5.608,80		
	505955342	CAETANO AUTO, S.A.		1.727,08		651,99
	506012050	LUTHISA-LUSITANA DE TRATAMENTOS DE HIGIENE, LDA		4.069,24		
	506030504	TERRA ARÁVEL-GESTÃO DE ESPAÇOS VERDES, UNIPESSOAL, LDª		6.346,80		
	506240720	XAMIX - ENGENHARIA E SISTEMAS DE SEGURANÇA, LDª.		806,26		
	506275663	ADRIANO MOUTINHO, UNIPESSOAL LDA				44,28
	506313131	STANLEY SECURITY PORTUGAL UNIPESSOAL,LDA.		7.390,09		121,77
	506362299	IPO PORTO - INSTITUTO PORTUGUES DE ONCOLOGIA DO PORTO, FG,BPE		38,36		19,18
		A TRANSPORTAR ...		632.691,09		326.031,34



ENTIDADE		OUTRAS DÍVIDAS A TERCEIROS	DATA	ANO	PAGINA	
M.V.N.G.			2019/03/29	2018	4	
		Período : 2018/01/02 a 2018/12/31	SALDO INICIAL		SALDO FINAL	
COD. CONTA	CONTRIBUINTE	DESIGNAÇÃO	DEBITO	CREDITO	DEVEDOR	CREADOR
		TRANSPORTE ...		632.691,09		326.031,34
	506370836	SOLTRÁFEGO-SOLUÇÕES DE TRÁNSITO, ESTACIONAMENTO E COMUNICAÇÕES, S.A.		184,50		
	506446352	FLOR DO PENEDO, LDA				895,69
	506481964	SPRINGEVENTS - ORGANIZAÇÃO DE EVENTOS, UNIP., LDA.				1.600,00
	506492648	FARMÁCIA PAES MOREIRA F.LAREDO LDA		482,72		300,88
	506504948	ÉSISTEMAS, LDA.		4.249,65		676,50
	506724778	SIBS CARTÕES - PRODUÇÃO E PROCESSAMENTO DE CARTÕES, S.A.		30,27		
	506784096	SANTOS & PASSOS, LDA				127,53
	506797732	ÁLVARO SIZA 2-ARQUITETOS S.A.		43.596,43		
	506817148	REINALDO CRUZ, LD*		369,00		584,25
	506845877	FLEXINSTAL - TÊC. ELÉC. INF. NEC., LDA		11.008,50		
	507029674	AJ-CLIMA, AR CONDICIONADO, LDA		12.630,87		
	507031059	IPAC-INSTITUTO PORTUGUÊS DE ACREDITAÇÃO, I.P.		2.451,78		
	507141806	FARPROTEC COMÉRCIO DE UNIFORMES E EQUIPAMENTOS DE PROTEÇÃO INDIVIDUAL LDA		530,87		
	507181760	AVINTESTOUR		625,40		
	507270061	VAM- ARQUITECTOS, LDA		1.476,00		738,00
	507411072	VISIONWARE, SISTEMAS DE INFORMAÇÃO, SA		5.548,53		
	507477740	CANON PORTUGAL, SA		6.765,00		
	507513908	ISETE-INOVAÇÃO, SOLUÇÕES ECONÓMICAS E TECNOLOGIA ECOLÓGICA, LDA				367,46
	507517806	CRIS-OZON - COM. E EQUIP. MANUTENÇÃO, LDA				1.279,20
	507606973	ALAMBIQUE, LDA.		207,70		
	507774329	MIDAS FILMES		1.463,70		
	507785584	MOURA & SILVA, LDA				971,70
	507797400	MICROCHEM-ENSAIOS E ANÁLISES TÉCNICAS, LDA				1.625,75
	507846044	EOP-SERVIÇO UNIVERSAL, S.A		3.083,76		1.318,62
	507968603	FARMÁCIA DE SALGUEIROS UNIPESSOAL, LDA				344,79
	508045053	SOLINDIGOS LDA		1.982,10		
	508053633	FARMÁCIA DE CAMIPELO, LDA				285,34
	508080720	LEXUS-CONSULTORES, LDA.		2.878,20		
	508184258	INSTITUTO DOS REGISTOS E DO NOTARIADO		1.425,20		603,00
	508382769	DANTIAN PHARMA, LDA		894,30		
	508559871	EDILLAGES, SA		14.456,19		
	508621798	RIZOMA-CONSULTADORIA EM AVALIAÇÃO E PLANEAMENTO, LDA		14.760,00		
	508637279	PROEZA ORIGINAL-MARROQUINARIA, LDA.				12.232,35
	508661609	IP, LDA				1.025,00
	508928184	FARMÁCIA CENTRAL DOS CARVALHOS, LD*		1.120,05		
	509029990	SÁ & JULIANA, LDA.				1.305,80
	509078532	PLANÍCIES DO TEMPO - LIMPEZAS AGRÍCOLAS E FLORESTAIS - UNIPESSOAL, LDA.		774,29		3.204,68
	509106307	REVICALÇADAS UNIPESSOAL, LDA		1.417,88		3.462,50
	509238211	SOPSA - AMBIENTE, LDA				159,90
	509252095	ELOGIOVERDE-CONSTRUÇÃO E MANUTENÇÃO DE JARDINS, LD*		32.230,37		
	509702074	SÓTÃO PARALELO - ASSOCIAÇÃO ARTES E ESPECTÁCULO		10.500,00		
	509721478	TOMI WORLD, LDA				198,61
	509741185	INSÍGNIA PUBLICIDADE UNIPESSOAL, LDA		14.339,22		
	509821880	DANTAS, GUEDES & PEREIRA, UNIPESSOAL, LDA.		888,06		888,06
	509863647	POPULAR JUMP-UNIPESSOAL, LDA		17.712,00		4.428,00
	509866794	ONDASTAR, LD*				153,75
	509870430	NORTWATT, LDA		4.801,55		
	509980406	VITOR ALEXANDRE NORA DA COSTA UNIPESSOAL, LDA		6.145,68		
	510034420	LUSQUINHOS & COSTA-VIAGENS E TURISMO, LDA.				1.014,00
	510055630	BORN 2 SCOR- UNIPESSOAL LDA.		7.125,00		
	510089224	INSTITUTO PORTUGUÊS DO DESPORTO E JUVENTUDE				375,00
	510134980	PINTO & CRUZ SERVIÇOS DE MANUTENÇÃO, SA		492,62		
	510152996	SÉRGIO VIEIRA SILVA, UNIPESSOAL LD*		1.175,88		747,20
	510311105	LUSCOMPRESS DIGITAL, LDA.		2.023,35		1.992,55
	510462200	FARMÁCIA MATIAS, LDA - DR. ANDRÉ VILA REAL				431,54
		A TRANSPORTAR ...		864.537,71		369.368,99

5

[Handwritten signatures and initials in blue ink, including a large signature at the top and several smaller ones below it.]

ENTIDADE		OUTRAS DÍVIDAS A TERCEIROS	DATA	ANO	PAGINA	
M.V.N.G.			2019/03/29	2018	5	
		Período : 2018/01/02 a 2018/12/31	SALDO INICIAL		SALDO FINAL	
COD. CONTA	CONTRIBUINTE	DESIGNAÇÃO	DEBITO	CREDITO	DEVEDOR	CREDOR
		TRANSPORTE ...		864.537,71		369.360,99
	510479880	OFFICE PAPER - MARIA E. G. GOMES, UNIPessoal, LDA				11.506,55
	510523811	NAUFIGAD UNIPessoal LDA		633,98		
	510621589	ASSOCIAÇÃO DE ESTUDOS DE DIREITO REGIONAL E LOCAL		60,00		
	510720919	FARMÁCIA LEONARDO - ERMELINDA GONÇALVES FERNANDES, LDA		241,36		
	510730507	PRIMEIRA LINHA, LDA				6.137,70
	510822240	L. AZEVEDO DISTRIBUIÇÃO UNIPessoal, LDª				1.295,56
	510894160	CODE FOR ALL, LDA				15.375,00
	511135610	ACIN-ICLOUD SOLUTIONS, LDA.		205,00		92,25
	513108890	RUBIS ENERGIA PORTUGAL, SA		3.209,80		14.396,80
	513118470	VECONCEPT-VALUE ENGINEERING CONCEPT, LDA		854,85		
	513134921	RETICÊNCIAS COLORIDAS - UNIPessoal LDA		4.212,75		1.082,40
	513182896	ONROPE UNIPessoal, LDA.		861,00		
	513263829	DEATHCLEAN, UNIPessoal, LDA.		4.744,11		
	513294082	MAPIS - MAPPING INTELLIGENT SOLUTIONS, LDA.		2.764,43		
	513397574	INTEMPORAL - MOBILIÁRIO & DESIGN, LDA.		2.041,80		
	513420070	KT CONSULTING, LDA.				1.845,00
	513521658	EGG - ESCOLA DE GINÁSTICA DE GAIA, CRL				1.600,00
	513760369	DIOGO & CARMO, RESTAUROS, LDA				1.476,00
	513919546	PAULA SOEIRO & GOMES - PAPELARIA, LDA.				23.645,00
	513955771	FRESIFIA, SOCIEDADE UNIPessoal LIMITADA		111,65		
	514016922	FATIAS APELATIVAS LDA.				496,55
	514078952	MAR PORTA - TORNO D'ALMA - UNIPessoal LDA				688,80
	514092360	FARMÁCIA DO OUTEIRO, UNIPessoal, LDA				654,01
	514130849	TWW - TRANEMO WORKWEAR, LDA.		44.124,04		6.319,87
	514312530	CRITÉRIOS E SIMETRIAS, LDA				5.288,98
	514526017	ARMINDA LINO, UNIPessoal, LDA.		5.782,97		
	514622016	AGP COMUNICAÇÃO, LDª.				1.333,33
	514715030	MÁRCIO PORTUGAL, UNIPessoal, LDA. (NETCOPY PAPELARIA)				4.231,57
	600006662	POLÍCIA DE SEGURANÇA PÚBLICA		431,46		
	980087783	RISO IBÉRICA, S.A.				205,01
	980095115	SUMINISTROS, IMPORTACIONES Y MANTENIMIENTOS ELEC				1.077,68
	B97611164	INSIGNA UNIFORMES SL		107.815,06		
	FR563378604	ST LAURENT (FRANCE)		815,92		
22.4		Fornecedores - Facturas Registradas no Ano Seguinte		2.743.302,83		3.174.112,86
	07467288Y	FOTOTRAMPEO.ES - EQUIPOS PARA LA OBSERVACIÓN DE LA FAUNA				2.140,99
	101902522	ARMINDO MANUEL ALVES COSTA "VALADARES EM FOCO"				3.742,99
	110697430	MARIA ALICE TAVARES PINHEIRO LOPES		30,88		
	122632400	ANA PAULA SEMEDO GONÇALVES				300,00
	127558624	AMADEU PEREIRA		552,46		
	134116909	JOSE FERNANDO PEREIRA SILVA		18.523,58		
	161627978	MANUEL ANTÓNIO MACEDO SILVA				85,94
	180012550	JOSÉ ERNESTO FERREIRA BROCHADO				2.700,94
	185169554	CARMEN MARIA COELHO MOTA NEVES		1.163,74		4.758,71
	192750704	ILDA MARIA DE SOUSA HENRIQUES				29,94
	193061155	GRAÇA LAMEIRA - GRAÇA MARIA TEIXEIRA FERREIRA SOUSA LAMEIRA		24,99		
	255759525	ANDREIA SOFIA MOREIRA AZEVEDO				3.036,51
	260879789	MIACWEI YE				7,50
	500001286	A. DA COSTA REIS & FILHOS, LDª		38,65		
	500035121	CAETANO FÓRMULA, S.A.				366,16
	500065152	CLUBE FLUVIAL PORTUENSE				12.277,00
	500098484	EQUINORTE		671,94		
	500126623	GERTAL- COMPANHIA GERAL DE RESTAURANTES E ALIMENTAÇÃO, SA		233.306,51		288.387,29
	500136939	IMO - INDUSTRIAS METALÚRGICAS, LDª				1.980,77
	500140022	INSTITUTO SOLDADURA E QUALIDADE				233,26
	500142858	ITAU - INSTITUTO TÉCNICO DE ALIMENTAÇÃO HUMANA,		891,40		
	500144435	J.ESPÍRITO SANTO & IRMÃOS, LDA.		1.227,55		12,28
	500165491	LIDEL EDIÇÕES TÉCNICAS, LDª				422,76
	500173532	M.DOS SANTOS & CA., SA		1.501,04		
		A TRANSPORTAR ...		1.301.380,63		788.600,09

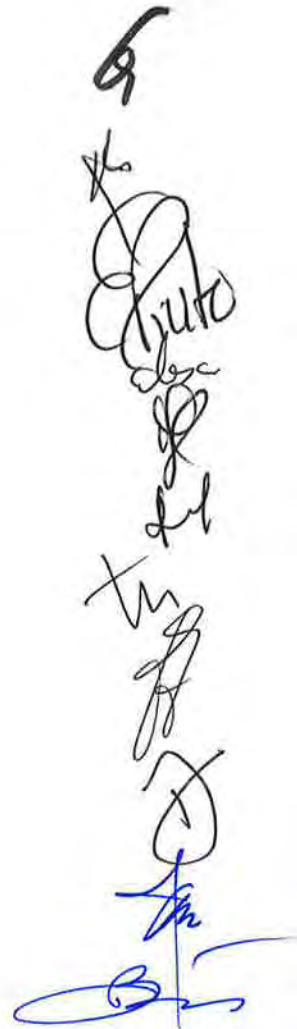
ENTIDADE		OUTRAS DÍVIDAS A TERCEIROS	DATA	ANO	PAGINA	
M.V.N.G.			2019/03/29	2018	6	
		Período : 2018/01/02 a 2018/12/31	SALDO INICIAL		SALDO FINAL	
COD. CONTA	CONTRIBUINTE	DESIGNAÇÃO	DEBITO	CREDITO	DEVEDOR	CREDOR
		TRANSPORTE ...		1.301.380,63		788.600,09
	500177430	GARAGEM SILVA - MANUEL ANTÓNIO SILVA & FILHOS, LDª				3.298,81
	500183872	MÁRIO GONÇALVES, LDª				1.483,06
	500191972	ARVORENSE-CARROÇARIAS E BASCULANTES				294,65
	500197385	MOREIRA, GOMES & COSTAS, S.A.		10.775,40		11.109,35
	500208298	ORGAL-ORGANIZAÇÃO GRÁFICA E PUBLIC.-ORLANDO & CA.LDª		4.502,45		
	500230757	SCHMITT ELEVADORES, LDA.				464,06
	500236364	ENTREPOSTO RÓTOR - COMÉRCIO DE VIATURAS, SA				136,12
	500243719	SECURITAS SERVIÇO DE TECNOLOGIA DE SEGURANÇA, S.A.		1.466,86		
	500246467	SOCIEDADE DE TRANSPORTES COLECTIVOS DO PORTO, SA.		139.994,04		92.618,56
	500266344	LINDE PORTUGAL, LDA				211,60
	500272476	SOLUSEL-SOCIEDADE LUSITANA DE OBRAS E EMPREITADAS, LDA.		961,66		
	500281300	GONDOMADEIRAS - MARTINS & FILHOS, LDA.				903,26
	500287279	TRANSPORTEL - SOCIEDADE UNIPessoal, LDA.		456,56		
	500292566	UNIÃO DE TRANSPORTES DOS CARVALHOS, LDA		8,35		
	500513295	CEPSA PORTUGUESA PETRÓLEOS, S.A.				1.938,43
	500527520	BARBOT - INDÚSTRIA DE TINTAS, S.A.		613,85		
	500553408	ABB ALEXANDRE BARBOSA BORGES, SA.				4.072,34
	500583650	ANGELINI FARMACEUTICA LDA.				4.687,56
	500688389	AGROFARMA - SOCIEDADE DE REPRESENTAÇÕES PRODUTOS LDA.		1.837,82		1.148,86
	500689873	UDIEL - ELECTRO DIESEL MECÂNICA, LDA.		16,45		
	500697370	PETRÓLEOS DE PORTUGAL - PETROGAL, S.A.		27.039,06		41.071,23
	500700834	EMPRESA PÚBLICA AEROPORTOS NAVEGAÇÃO AÉREA ANA, EP		32,30		
	500721815	RECAUCHUTAGEM MONTEIRO, LDª				1.121,32
	500792615	CAIXA ECONÓMICA MONTEPIO GERAL		5,20		
	500843074	SPORT CLUB DO PORTO		12.300,00		
	500844321	BANCO SANTANDER TOTTA, S.A.		0,57		
	500861668	SOCIEDADE FERRAGENS PROGRESSO DAS ANTAS LDA.				902,44
	500959579	GRUPNOR-GRUPO PORTUGUÊS DE ELEVADORES DO NORTE, L		1.481,13		
	501068759	J. & J. TEIXEIRA, LDA.		10.150,00		
	501080562	SPORTING CLUBE DE COIMBRÕES				4.500,00
	501082522	UNIVERSIDADE CATÓLICA PORTUGUESA		39,93		
	501181830	LUSOVIDRO COMÉRCIO E COLOCAÇÃO VIDROS, LDA				367,75
	501214534	BANCO BPI, S.A.		346,26		22,09
	501351167	RENTOKIL INITIAL PORTUGAL				1.102,26
	501355383	CISION PORTUGAL - DISTRIBUIÇÃO DE INFORMAÇÃO GERAL, S.A.		847,11		4.775,75
	501374760	MCM - MOREIRA, CRUZ & MAGALHÃES, LDA.				20.106,12
	501390324	EXTINCENDIOS EQUIPAMENTOS PROTECCAO E SEGURANCA LDA				10.676,47
	501410171	ENTREPOSTO EUROPAUTO, SA		137.710,30		
	501480501	AUTO REPARADORA CARVALHO & IRMÃO, LDA.		1.476,65		
	501489738	MARIA OLIVEIRA & AMARAL OSÓRIO, LDA		305,57		
	501520139	FONTES COSTA-REPARAÇÕES E INST.ELECT.EN AUTOM.LDA.		453,40		
	501523375	AREAL EDITORES, S.A.				5.629,34
	501525882	BANCO COMERCIAL PORTUGUÊS, S.A.		27,58		27,58
	501626549	CLUBE UNIÃO DESPORTIVA LEVERENSE		3.080,00		
	501652337	PROPEIXE O.P., COOPERATIVA DE PRODUTORES DE PEIXE NORTE, CRL				423,76
	501679235	FLUIDRA COMERCIAL PORTUGAL UNIPessoal, LDA.		435,09		231,43
	501737855	SARAPORTUGAL - PARQUE DE ESTACIONAMENTO, S.A.		18,55		
	501810285	EL CORTE INGLÉS GRANDES ARMAZÉNS, S.A.				969,88
	501823212	SEABRA TAVARES FORMULÁRIOS, LDA.		276,59		
	501940731	ASSOCIAÇÃO DE VOLEIBOL DO PORTO		4.275,00		
	502002140	A.C. OLIVEIRA - MÁQUINAS E FERRAMENTAS, LDA.		2.223,50		437,23
	502012889	ASSOCIAÇÃO CULTURAL E RECREATIVA FANFARRA ALAMEDA S.JCÃO				2.500,00
	502080060	ALEIXO & FILHO, LDª		778,74		1.517,77
	502117524	INSTITUTO GESTÃO ADMINISTRAÇÃO PÚBLICA		8.151,93		
	502127856	JET COOLER - ÁGUA E CAFÉS SA - FONTE VIVA		30,92		47,79
	502167610	LEASE PLAN PORTUGAL-COMÉRCIO E ALUGUER DE AUTOMÓVEIS E EQUIP. UNIPessoal, LDª.				1.566,26
	502229241	SOGRAPE DISTRIBUIÇÃO, S.A.				5,44
		A TRANSPORTAR ...		1.673.499,45		1.008.968,66

5

[Handwritten signatures and initials in blue ink, including a large signature at the top and several smaller ones below.]

ENTIDADE		OUTRAS DÍVIDAS A TERCEIROS	DATA	ANO	PAGINA	
M.V.N.G.			2019/03/29	2018	7	
		Período : 2018/01/02 a 2018/12/31	SALDO INICIAL		SALDO FINAL	
COD. CONTA	CONTRIBUINTE	DESIGNAÇÃO	DEBITO	CREDITO	DEVEDOR	CREADOR
		TRANSPORTE ...		1.673.499,45		1.008.968,66
	502300264	NORCEP CONSTRUÇÕES, S. A.		65.393,06		
	502353945	FERRAI-FERRAMENTAS INDUSTRIAIS, S.A.		615,45		
	502381973	DATAJURIS - DIREITO E INFORMÁTICA, LDA.		214,85		
	502393360	GRAVOCRIL - PLACAS E GRAVURAS, LDA.		894,39		
	502530863	MOVIJOVEM				25.000,00
	502593607	BANCO BILBAO VIZCAYA (PORTUGAL) S.A.				25,00
	502604751	NOS COMUNICAÇÕES, S.A.		119,70		
	502616687	FUNDAÇÃO JOAQUIM OLIVEIRA LOPES - INSTITUIÇÃO PA				12.420,54
	502629428	EUROMEX FACILITY SERVICES, LDA				24.827,34
	502790024	BRISA CONCESSÃO RODOVIÁRIA, SA		3.188,10		
	502795360	BONAPARTE (BN)- IMÓVEIS COMERCIAIS E PARTICIPAÇÕES, SA		30,10		
	502888539	BRICANTEL, COMÉRCIO DE MATERIAL ELÉCTRICO DE BRAGANÇA, LDA		1.354,56		
	502971789	PAPELARIA POPARTE, LDA		3.685,57		
	503016284	CEDIS- CONSULTORES EM SISTEMAS DE INFORMAÇÃO E INFORMÁTICOS, LDA.				14.364,09
	503024554	RÁDIO NOTÍCIAS-PRODUÇÃO E PUBLICIDADE, S.A.		46.219,80		
	503043745	GALPGEST, LDA.		64,51		
	503154989	ASSOCIAÇÃO MORADORES VILA D ESTE		1.250,00		
	503174688	LUSCPONTE - CONCESSIONÁRIA PARA A TRAVESSIA DO TEJO, SA		21,85		
	503183130	AUTOCHAVEMOR - INSPEÇÕES TÉCNICAS DE VEÍCULOS A				403,44
	503208426	BRAGAPARQUES (BP)		10,10		
	503231118	PADARIA, PASTELARIA-PADEIRA DE AVINTES, LDA.		150,00		
	503271276	EQUIPEVA-EQUIPAMENTOS DE ELEVAÇÃO E TRANSPORTE, LDª.		218,09		224,06
	503301205	MADIGUIMA - COMÉRCIO DE FRUTAS, LDA				7.954,78
	503311685	ESLI - PARQUES DE ESTACIONAMENTO, SA		14,60		
	503342726	DR.LIMPEZAS, LDA				4.843,45
	503504564	EDP COMERCIAL - COMERCIALIZAÇÃO DE ENERGIA S.A.		10.392,97		2.097.611,89
	503571083	ERI ENGENHARIA, S.A.		1.503,93		
	503584304	NOS LUSOMUNDO AUDIOVISUAIS, S.A.		520,55		
	503593427	AMBIMED-GESTÃO AMBIENTAL, LDA		451,68		
	503622788	SISTEMAS DO FUTURO-MULTIMÉDIA, GESTÃO E ARTE, LDª		2.445,58		
	503667544	J. M. SILVA, LDA.		8.379,74		16.347,09
	503766054	A. R. COSTA, LDA.		95,22		3.295,21
	503933813	INFRAESTRUTURAS DE PORTUGAL, S.A.		2.947,80		
	503952230	FNAC PORTUGAL- ACTIVIDADES CULTURAIS E DISTRIB. DE LIVROS, DISCOS, ...LDA.				5.531,87
	503965154	EUROSERVICE - SERVIÇOS AUDIOVISUAIS, S.A.				445,05
	504016652	COMPANHIA DE PARQUES DE ESTACIONAMENTO, S.A.		7,90		
	504160290	PORTUCALEA - ASSOCIAÇÃO FLORESTAL DO GRANDE PORTO		450,00		450,00
	504213709	M. COUTO ALVES, SA CONSTRUÇÕES		275.754,90		
	504215540	CENTRO DE CULTURA E DESPORTO DOS TRABALHADORES DE VILA NOVA DE GAIA				32.500,00
	504241729	CAETANO - RENTING SA		1.790,88		
	504290592	AUTO-ESTRADAS DO ATLÂNTICO, SA		209,50		
	504394029	EDP - DISTRIBUIÇÃO DE ENERGIA, S.A.		10.236,45		
	504551221	LINK CONSULTING, TECNOLOGIAS DE INFORMAÇÃO, S.A.		920,77		
	504615947	MEO - SERVIÇOS DE COMUNICAÇÕES E MULTIMÉDIA, S.A.		2.371,19		5.394,11
	504656767	VIA VERDE PORTUGAL-GESTÃO DE SISTEMAS ELECTRÓNICO COBRANÇA, S.A.		57,77		
	504710370	GIL MOREIRA DOS SANTOS, CALDEIRA, CERNADAS & ASSOCIADOS-SOCIEDADE DE ADVOGADOS, RL		5.524,65		5.524,65
	504763202	ÁGUAS DE GAIA EM, SA		219,61		161,64
	504778820	BRISAL - AUTO ESTRADAS DO LITORAL, S.A		109,30		
	504839748	SAMSI PORTUGAL-FACILITY SERVICE, SA.		22.489,80		
	504844369	RODRIGO, GREGÓRIO & ASSOCIADO, SROC, LDA.		1.964,32		
	504900072	PARQUEGIL - PLANEAMENTO E GESTÃO DE ESTACIONAMENTO, S.A		93,80		
	504928014	MOTOGOLD, COMÉRCIO E REPARAÇÃO DE MOTOS, LD.ª				39,93
	504990926	MEDIDATA.NET - SISTEMAS DE INFORMAÇÃO PARA AUTAR S.A.				3.683,10
	505051931	AUTO-SUECO PORTUGAL - VEICULOS PESADOS, S.A.				731,66
		A TRANSPORTAR ...		2.145.882,49		3.270.747,56

ENTIDADE		OUTRAS DÍVIDAS A TERCEIROS	DATA	ANO	PAGINA	
M.V.N.G.	Período : 2018/01/02 a 2018/12/31		2019/03/29	2018	8	
COD. CONTA	CONTRIBUINTE	DESIGNAÇÃO	SALDO INICIAL		SALDO FINAL	
			DEBITO	CREDITO	DEVEDOR	CREADOR
		TRANSPORTE ...		2.145.882,49		3.270.747,56
	505226154	HORTO ALEGRIA DO NORTE, CONSTRUÇÃO E MANUTENÇÃO DE JARDINS, LDA				14.570,46
	505644924	JOAQUIM LOPES DAS NEVES, LDA		1.385,66		1.451,12
	505847019	APH - ARTIGOS DE PROVISIONAMENTO HOSPITALAR, LDA.				721,76
	505955342	CAETANO AUTO, S.A.		621,99		224,50
	506064433	GAIURB URBANISMO E HABITAÇÃO, E.E.M				44.156,03
	506240720	XAMIX - ENGENHARIA E SISTEMAS DE SEGURANÇA, LDª.		736,56		
	506254496	PHARMA-N-PROD. FARM, LDA - FARMÁCIA BARREIROS		635,81		
	506313131	STANLEY SECURITY PORTUGAL UNIPessoal, LDA.				40,51
	506370836	SOLTRÁFEGO-SOLUÇÕES DE TRÂNSITO, ESTACIONAMENTO E COMUNICAÇÕES, S.A.				19.243,59
	506446352	FLOR DO PENEDO, LDA				27.601,41
	506504948	ÉSISTEMAS, LDA.				1.805,95
	506541770	STERICYCLE PORTUGAL, LDA.				388,57
	506696642	PLACEGAR (PG)		3,60		
	506724778	SIBS CARTÕES - PRODUÇÃO E PROCESSAMENTO DE CARTÕES, S.A.		79,64		29,98
	506829057	CALENDÁRIO DE LETRAS, SA		58,62		
	507027140	AEDL - AUTO-ESTRADAS DOURO LITORAL, S.A.		2.271,30		
	507029674	AJ-CLIMA, AR CONDICIONADO, LDA		8.656,20		3.489,12
	507037952	RPTOP-PROJECTOS DE ESPECIALIDADES MECÂNICAS PARA CONSTRUÇÃO CIVIL, LDA		3.425,60		4.023,55
	507141806	FARPROTEC COMÉRCIO DE UNIFORMES E EQUIPAMENTOS DE PROTEÇÃO INDIVIDUAL LDA				2.087,12
	507223411	O GAIENSE - COMUNICAÇÃO E EVENTOS, UNIPessoal, L				1.996,26
	507399200	MUNDO A SORRIR - ASSOCIAÇÃO DE MÉDICOS DENTISTAS SOLIDÁRIOS PORTUGUESES				1.599,05
	507437489	PERSIESTOR - TRABALHOS DE CARPINTARIA E CAIXILHARIA LDA				7.381,50
	507477740	CANON PORTUGAL, SA		6.752,35		6.752,35
	507606973	ALAMBIQUE, LDA.		268,69		268,69
	507785584	MOURA & SILVA, LDA				969,88
	507797400	MICROCHEM-ENSAIOS E ANÁLISES TÉCNICAS, LDA		1.802,60		870,11
	507846044	EDP-SERVIÇO UNIVERSAL, S.A		1.545.894,96		4.006,03
	507975570	TRUQUES DE COZINHA, LDA-QUINTA DA BOEIRA RESTAURANTE BAR		1.654,50		
	508080720	LEXUS-CONSULTORES. LDA.		2.872,82		
	508382769	DATIAN PHARMA, LDA		285,12		
	508400074	LBFARMA, LDA. - FARMÁCIA MONTE DA VIRGEM				636,97
	508559871	EDILAGES, SA				59.278,61
	508621798	RIZOMA-CONSULTADORIA EM AVALIAÇÃO E PLANEAMENTO, LDA				18.415,50
	508831989	OLMAR-ARTIGOS DE PAPELARIA, LDA				15.385,33
	508963150	H.CUF PORTO (HP)-COMPANHIA DE PARQUES DE ESTACIONAMENTO, SA		4,05		
	509060889	FARMÁCIA PORTELA BANDEIRA PINTO E CAMARINHA, SA		446,90		51,15
	509078532	PLANICIES DO TEMPO - LIMPEZAS AGRÍCOLAS E FLORESTAIS - UNIPessoal, LDA.				1.832,61
	509252095	ELGIOVERDE-CONSTRUÇÃO E MANUTENÇÃO DE JARDINS, LDª		32.170,11		57.643,68
	509390943	FARMÁCIA GONÇALVES - COSTA RIBEIRO E TOMÁS TEIXEIRA, LDA				59,49
	509661840	MHD - GESTÃO DE INVESTIMENTOS HOTELEIROS, LDA.				900,00
	509702074	SÓTÃO PARALELO - ASSOCIAÇÃO ARTES E ESPECTÁCULO		7.000,00		
	510034420	LUSQUINHOS & COSTA-VIAGENS E TURISMO, LDA.		4.976,21		180,00
	510055630	BORN 2 SCOR- UNIPessoal LDA.		3.560,48		
	510089224	INSTITUTO PORTUGUÊS DO DESPORTO E JUVENTUDE				285,00
	510152996	SÉRGIO VIEIRA SILVA, UNIPessoal LDª		473,28		577,66
	510253512	MOFIL - ENVIRONMENT EQUIPMENT, LDA		5.616,73		
	510471897	FARMÁCIA PESTANA E SOUSA, LDA		95,04		404,08
	510476074	AUTO CRISPIM-REPARAÇÕES GERAIS EM MECANICA UNIPessoal LDA		258,55		957,80
	510822240	L.AZEVEDO DISTRIBUIÇÃO UNIPessoal, LDª				1.178,28
	510831281	OCEAN CARGO CARE, LDA.				1.964,32
	511135610	ACIN-ICLOUD SOLUTIONS, LDA.				8.532,51
	513082859	CINEMUNDO LDA		449,34		
		A TRANSPORTAR ...		3.778.339,20		3.582.708,09



ENTIDADE		OUTRAS DÍVIDAS A TERCEIROS		DATA	ANO	PAGINA
M.V.N.G.		Período : 2018/01/02 a 2018/12/31		2019/03/29	2018	9
COD. CONTA	CONTRIBUINTE	DESIGNAÇÃO	SALDO INICIAL		SALDO FINAL	
			DEBITO	CREDITO	DEVEDOR	CREADOR
		TRANSPORTE ...		3.778.339,20		3.582.708,09
	513108890	RUBIS ENERGIA PORTUGAL, SA		3.822,66		4.069,98
	513294082	MAPIS - MAPPING INTELLIGENT SOLUTIONS, LDA.		2.759,26		
	513420070	KT CONSULTING, LDA.				1.841,55
	513523944	PROSEGUR ALARMES DISSUASÃO PORTUGAL, UNIPessoal, LDA.				5.553,83
	513673680	ISM-TECH, INTEGRAÇÃO SISTEMAS MULTIMÉDIA		362,17		
	513714138	SUBSTÂNCIA NUMÉRICA UNIPessoal, LDA.		40,30		
	514016922	FATIAS APELATIVAS LDA.		954,00		1.365,15
	514247517	INSTITUTO DE PROTEÇÃO E ASSISTÊNCIA NA DOENÇA, I.P. (ADSE, I.P.)				44.312,35
	514536977	QUADRADO CATORZE, LDA - ATLANTIC CARWASH				846,41
	514703547	AUTO3REPAIR - COMERCIO E REPARAÇÃO AUTO LDA				1.175,70
	600004970	CONSERVATÓRIA DO REGISTO AUTOMÓVEL DO PORTO		382,50		
	600074404	CCDRN - COMISSÃO DE COORDENAÇÃO E DESENVOLVIMENTO REGIONAL DO NORTE				356,85
	600084973	DIREÇÃO-GERAL DE RECURSOS NATURAIS, SEGURANÇA E SERVIÇOS MARÍTIMOS		90,63		
22.7		Fornecedores C/C - Factoring				34.132,50
22.7.06		Banco Comercial Português - Factoring				34.132,50
	504099388	PAMAFE INFORMÁTICA, LDA				34.132,50
22.8		Fornecedores - Facturas em Recepção e Conferência		1.650.674,41		2.077.580,99
	101902522	ARMINDO MANUEL ALVES COSTA"VALADARES EM FOCO"				1.875,00
	108716040	FERNANDO AFONSO GOMES MATEUS - (A. ROCHA GRAVADORES)		501,84		522,75
	110697430	MARIA ALICE TAVARES PINHEIRO LOPES		3.283,47		105,60
	119528738	JOSÉ MÁRIO CAMPOS CASAIS		724,30		870,15
	131957899	DOMINGOS DOS SANTOS PEREIRA				444,27
	134116909	JOSE FERNANDO PEREIRA SILVA		7.543,18		1.764,87
	138731675	AJF - ANTONIO JOAQUIM GOMES FERREIRA				689,29
	140796509	ANA MARIA OLIVEIRA RODRIGUES CAMPELO - PAPELARIA				4.737,13
	144939320	HENRIQUE DE CARVALHO BARBOSA - PAPELARIA CAMÕES		1.839,11		
	154200670	BELMIRO DA SILVA LOPES		40.800,19		10.695,30
	155606239	NUNO ANTONIO FERREIRA REIS MOREIRA				2.350,00
	156779340	FARMÁCIA CORREIA DE MELO - CONSTANÇA MARIA FREIX LOPES				146,27
	157044173	MARIA JOSÉ MOREIRA BARBOSA VIEIRA				284,62
	161627978	MANUEL ANTÓNIO MACEDO SILVA				86,10
	163528870	JOAQUIM ALMEIDA CARVALHO				911,89
	166403490	SUSANA RAQUEL RIBEIRO DE SOUSA LAPA				42,44
	187026050	FARMÁCIA MADALENA - CONCEIÇÃO PEREZ FRAGOSO AMORIM		95,09		404,31
	190467436	LÍDIA JOAQUINA PIMENTA TEIXEIRA MONTEIRO				170,00
	220232547	FÁTIMA CARLA DOS SANTOS DIAS		2.781,78		
	224577522	MÁRCIO AMORIM PORTUGAL MARTINS		1.046,13		
	232139911	FÁBIO JOSÉ SOUSA PEREIRA				738,00
	500001286	A. DA COSTA REIS & FILHOS, LDª				39,45
	500033684	GASPE COMBUSTÍVEIS, LDA.		841,97		
	500035121	CAETANO FÓRMULA, S.A.				1.049,74
	500038015	AUTO-SUECO, LDA.		711,49		
	500098484	EQUINORTE				93,48
	500126623	GERTAL- COMPANHIA GERAL DE RESTAURANTES E ALIMENTAÇÃO, SA		534.490,58		543.491,39
	500142858	ITAU - INSTITUTO TÉCNICO DE ALIMENTAÇÃO HUMANA,		1.713,19		1.510,01
	500144435	J.ESPÍRITO SANTO & IRMÃOS, LDA.				140,90
	500147647	JACINTO MARQUES DE OLIVEIRA & SUCRS, LDA				1.137,75
	500177430	GARAGEM SILVA - MANUEL ANTÓNIO SILVA & FILHOS, LDª		6.497,33		
	500197385	MOREIRA, GOMES & COSTAS, S.A.		11.593,48		16.085,80
	500198080	MOTIVO - COM.MOTIV.DE MERCADOS, S.A.		708,48		9.852,62
	500208298	ORGAL-ORGANIZAÇÃO GRÁFICA E PUBLIC.-ORLANDO &CA.LDª		4.505,00		4.505,00
	500217904	PINTO & CRUZ, LDª				172,20
	500230757	SCHMITT ELEVADORES, LDA.		350,55		177,12
	500236364	ENTREPOSTO RÓTOR - COMÉRCIO DE VIATURAS, SA				726,45
	500243719	SECURITAS SERVIÇO DE TECNOLOGIA DE SEGURANÇA, S.A.		133,02		
		A TRANSPORTAR ...		4.406.910,90		4.282.182,31

ENTIDADE		OUTRAS DÍVIDAS A TERCEIROS	DATA	ANO	PAGINA	
M.V.N.G.	Período : 2018/01/02 a 2018/12/31		2019/03/29	2018	10	
COD. CONTA	CONTRIBUINTE	DESIGNAÇÃO	SALDO INICIAL		SALDO FINAL	
			DEBITO	CREDITO	DEVEDOR	CREDOR
		TRANSPORTE ...		4.406.910,90		4.282.182,31
	500246530	SERVISAM - PRODUTOS DE HIGIENE, S.A.		4.930,89		
	500257841	SOCIEDADE PORTUGUESA DE AUTORES		3.248,00		5.777,00
	500266743	SOINCA - SOCIEDADE INDUSTRIAL DE CUCUJÃES, S.A.		1.808,84		5.957,38
	500272476	SOLOSEL-SOCIEDADE LUSITANA DE OBRAS E EMPREITADAS, LDA.		1.421,84		133,24
	500281300	GONDOMADEIRAS - MARTINS & FILHOS, LDA.				1.947,82
	500292566	UNIÃO DE TRANSPORTES DOS CARVALHOS, LDA		714,25		473,75
	500297177	VIAGENS ABREU, S.A.		240,00		
	500314748	ANTÓNIO SILVA, LDA ANTONIO SILVA, LDA				4.714,49
	500436797	COELHO DA SILVA & CASTELO, L.DA				38,15
	500580561	VOX - ORGANIZAÇÃO INDUSTRIAL GRÁFICA, S.A.		3.874,50		
	500628220	VELHOTES, LDA		13.243,79		
	500676372	SOCIEDADE COMERCIAL C. SANTOS, LDA.		331,95		
	500697370	PETRÓLEOS DE PORTUGAL - PETRCGAL, S.A.		139.563,21		48.913,40
	500721815	RECAUCHUTAGEM MONTEIRO, LDª		67,65		95,94
	500745854	SELUVE-SEQUEIRA, LUCAS, VENTURAS & Cª LDA		189,70		
	500792887	IMPRESA NACIONAL-CASA MOEDA				1.252,01
	500841608	MOTA & FERREIRA, LDª - TIPOGRAFIA ARTES GRÁFICAS				7.244,70
	500853975	MANUEL RUI AZINHAI NABEIRO, LDA		341,20		409,44
	500861668	SOCIEDADE FERRAGENS PROGRESSO DAS ANTAS LDA.				1.455,10
	500952981	IRMÃOS MOTA - CONSTRUÇÃO DE CARROÇARIAS, S.A.				215,25
	500959579	GRUPNOR-GRUPO PORTUGUÊS DE ELEVADORES DO NORTE,L		2.966,61		7.275,91
	501051147	ARAÚJO & CAVADAS, LDA.		9.691,99		1.395,00
	501068511	REFRAL-JAIME REBELO, LDª				896,73
	501151672	COOPERATIVA AGRICOLA DA FEIRA S.J. MADEIRA, GAIA E ESPINHO C.R.L.				88,63
	501158740	CÂMARA MUNICIPAL DE ESPINHO				62,86
	501181830	LUSOVIDRO COMÉRCIO E COLOCAÇÃO VIDROS, LDA				176,32
	501202277	ANTÓNIO MARQUES & FILHOS, LDª - DROGARIA DAS PEDRAS				323,32
	501220496	CONSTRUTORA HUILA - IRMÃOS NEVES, LDA.		42.895,35		
	501229450	ASSOCIAÇÃO DOS TRABALHADORES DA ADMINISTRAÇÃO LO (ATAH)		300,00		
	501262300	ENTREPOSTO A.FONTES, S.A.				123,59
	501263888	EDIÇÕES ALMEDINA, S.A.		52,50		
	501306099	MUNICÍPIO DO PORTO				28,48
	501351167	RENTOKIL INITIAL PORTUGAL		2.205,98		1.102,99
	501355383	CISION PORTUGAL - DISTRIBUIÇÃO DE INFORMAÇÃO GERAL, S.A.				848,70
	501374760	MCM - MOREIRA, CRUZ & MAGALHAES, LDA.		351,08		3.799,45
	501410171	ENTREPOSTO EUROPAUTO, SA		303,81		
	501418024	GAPTEC-GABINETE DA UNIVERSIDADE TÉCNICA DE LISBOA		54.120,00		
	501467939	EXPANDINDÚSTRIA-ESTUDOS, PROJ.GESTÃO EMPRESAS, SA.		881,50		881,50
	501480501	AUTO REPARADORA CARVALHO & IRMÃO, LDA.		6.175,00		
	501489738	MARIA OLIVEIRA & AMARAL OSÓRIO, LDA		820,34		333,25
	501494987	MANUEL BERNARDO & CA., LDA.				1.217,70
	501520139	FONTES COSTA-REPARAÇÕES E INST.ELECT.EM AUTOM.LDA.		148,48		75,29
	501523375	AREAL EDITORES, S.A.		11.574,38		16.615,18
	501630473	CENTRO APOIO TECNOLÓGICO À INDÚSTRIA METALOMECÂNICA				300,00
	501643745	MANUEL PEREIRA SOUSA, LDA.				145,02
	501679235	FLUIDRA COMERCIAL PORTUGAL UNIPessoal, LDA.		433,94		1.479,92
	501744304	SIQ - SOCIEDADE DE INDÚSTRIAS QUÍMICAS, LDA				2.684,84
	501770038	EXATO-SOCIEDADE DE ESTUDOS E PLANEAMENTO, LDA				2.429,25
	501775234	PLASTIBORRACHA, LDA.		13,53		50,43
	501810285	EL CORTE INGLÊS GRANDES ARMAZENS, S.A.				52,00
	501814957	INSTITUTO DE ENGENHARIA MECÂNICA E GESTÃO INDUSTRIAL				29.520,00
	501823212	SEABRA TAVARES FORMULÁRIOS, LDA.		910,76		1.793,34
	501961933	GAIAMOLAS RIBEIROS & MONTEIRO, LDA.				1.260,75
	502000694	AQUAMATIC (NORTE) SISTEMAS REGA, S.A.		625,93		1.847,71
	502002140	A.C.OLIVEIRA - MÁQUINAS E FERRAMENTAS, LDA.				10.595,48
	502080060	ALEIXO & FILHO, LDª		3.087,68		1.129,02
	502117524	INSTITUTO GESTÃO ADMINISTRAÇÃO PÚBLICA		185,00		600,00
		A TRANSPORTAR ...		4.714.630,58		4.449.942,64

5

[Handwritten signatures and initials in black and blue ink]

ENTIDADE		OUTRAS DÍVIDAS A TERCEIROS	DATA	ANO	PAGINA	
M.V.N.G.			2019/03/29	2018	11	
		Período : 2018/01/02 a 2018/12/31				
COD. CONTA	CONTRIBUINTE	DESIGNAÇÃO	SALDO INICIAL		SALDO FINAL	
			DEBITO	CREDITO	DEVEDOR	CREADOR
		TRANSPORTE ...		4.714.630,58		4.449.942,64
	502138394	ANTÓNIO MAGALHÃES & CARLOS SANTOS-SOCIEDADE DE REVISORES OFICIAIS DE CONTAS				23.985,00
	502167610	LEASE PLAN PORTUGAL-COMÉRCIO E ALUGUER DE AUTOMÓVEIS E EQUIP. UNIPESCOL,LDª.				80.828,15
	502353945	FERRAI-FERRAMENTAS INDUSTRIAIS, S.A.		1.040,65		4.394,67
	502364947	NAVE PRINTER				45,71
	502395400	BOMBAS WILO-SALMSON PORTUGAL - SISTEMAS HIDRÁULI LDA.				1.230,00
	502398264	EDITOBE - EDIFICAÇÕES IMOBILIÁRIAS BEZERRA, LDA.		928,11		
	502502959	ENOR - ELEVAÇÃO E EQUIPAMENTOS INDUSTRIAIS, LDA.		2.450,28		1.014,75
	502535369	GLOBAL NOTÍCIAS - MEDIA GROUP, SA		143.909,95		376,80
	502604751	NOS COMUNICAÇÕES, S.A.		484,31		38.399,69
	502613475	S.N.S.V.-SOCIEDADE DE SINALIZAÇÃO VERTICAL, LDA				3,69
	502623276	IMPACTO - MÁQUINAS E FERRAMENTAS, LDª				2.551,38
	502629428	EURCMEX FACILITY SERVICES, LDA				52.479,49
	502805161	AMARAL COUTINHO, LDA.				51,18
	502834137	SIENT - SISTEMAS DE ENGENHARIA DE TRÂNSITO				72,34
	502877391	EDUARDO PINTO RIBEIRO, LDA.		996,30		
	502888539	BRICANTEL,COMÉRCIO DE MATERIAL ELÉCTRICO DE BRAGANÇA, LDA		8.189,35		
	502926848	HILTI (PORTUGAL) - PRODUTOS E SERVIÇOS, LDª				257,54
	502946474	TORRE MARCO-COMÉRCIO DE TRACTORES E ALFARAS AGRICOLAS,SA		1.865,92		1.669,13
	502971789	PAPELARIA POPARTE, LDA				652,54
	502989904	COMPRESTÍGIO-SOCIEDADE BRINDES DE PRESTÍGIO, LDª				959,40
	503024554	RÁDIO NOTÍCIAS-PRODUÇÃO E PUBLICIDADE,S.A.		49.633,57		
	503033936	EPOPEIA-GESTÃO DE OBRAS PÚBLICAS.LDª		28.183,21		
	503039063	ZON TV CABO PORTUGAL, S.A.		33.285,87		33.285,87
	503048747	J. LIMA E PIRES, LDª				1.808,10
	503183130	AUTOCHAVEMOR - INSPECÇÕES TÉCNICAS DE VEÍCULOS A		306,60		170,79
	503192970	ARTEVERDE - RELVADO JARDINS LDA		3.444,00		
	503258601	ELO SISTEMAS DE INFORMAÇÃO		1.143,90		1.143,90
	503342726	DR.LIMPEZAS,LDA		4.852,52		9.705,04
	503504564	EDP COMERCIAL - COMERCIALIZAÇÃO DE ENERGIA S.A.		862,75		20.834,16
	503505820	DIGIPRESS-EDIÇÃO ELECT.DE IMPRESSOS,LDª				255,84
	503517119	NAN AUDIOVISUAIS, LDª				268,63
	503571083	ERI ENGENHARIA, S.A.		3.641,78		1.001,90
	503584304	NOS LUSOMUNDO AUDIOVISUAIS, S.A.		462,48		826,56
	503586730	QUADROS & METAS				639,60
	503593427	AMBIMED-GESTÃO AMBIENTAL, LDA		44,69		
	503655600	QUIMIGAIA - PRODUTOS DE HIGIENE E LIMPEZA, LDA.				642,06
	503667544	J. M. SILVA, LDA.		31.261,89		10.101,84
	503759716	FUNDAÇÃO MANUEL LEÃO		29.520,00		
	503766054	A. R. COSTA, LDA.		217,96		6.101,51
	503777234	FUNDAÇÃO D. LOIS I, FP				1.537,50
	503883840	MICROSEGUF-SOLUÇÕES DE ENGENHARIA, LDA				2.684,48
	503935107	LUSA - AGÊNCIA DE NOTÍCIAS DE PORTUGAL, S.A.		891,14		445,57
	503952230	FNAC PORTUGAL- ACTIVIDADES CULTURAIS E DISTRIB. DE LIVROS, DISCOS,...LDA.		19.749,24		35.706,91
	503965154	EUROSERVICE - SERVIÇOS AUDIOVISUAIS, S.A.				2.923,71
	504014781	UM PARA UM - PRESTAÇÃO DE SERVIÇOS MARKETING E COMUNICAÇÃO		22.908,75		
	504072811	ELEVATRANS -PRÉ-FABRICADOS,S.A.		1.685,10		
	504099388	PAWAFE INFORMÁTICA, LDA				52.428,75
	504160290	PORTUGALEA - ASSOCIAÇÃO FLORESTAL DO GRANDE PORTO				450,00
	504169777	MAN TRUCK & BUS (PORTUGAL) SOC.UNIP.,LDª				109,89
	504206869	ELÍSIO PAULO & AZEVEDO, LDA		2.263,15		
	504215540	CENTRO DE CULTURA E DESPORTO DOS TRABALHADORES DE VILA NOVA DE GAIA		268,15		
	504241729	CAETANO - RENTING SA		997,00		
	504424386	CONSULTVA,LDA				195,00
	504476408	GAMES AND FUN				5.473,50
		A TRANSPORTAR ...		5.110.119,20		4.847.655,21

Handwritten signatures and initials in blue ink, including a large signature at the top right and several smaller ones below it.

ENTIDADE		OUTRAS DÍVIDAS A TERCEIROS	DATA	ANO	PAGINA	
M.V.N.G.	Período : 2018/01/02 a 2018/12/31		2019/03/29	2018	12	
COD. CONTA	CONTRIBUINTE	DESIGNAÇÃO	SALDO INICIAL		SALDO FINAL	
			DEBITO	CREDITO	DEVEDOR	CREADOR
		TRANSPORTE ...		5.110.119,20		4.847.655,21
	504531042	C.R.P.-COMÉRCIO E RECICLAGEM DE PRODUTOS,LDA				8.751,45
	504551221	LINK CONSULTING, TECNOLOGIAS DE INFORMAÇÃO, S.A.				166,74
	504597922	LARANJEIRA E CUBOS SADIS, LDA.				159,41
	504605607	MULTICOMUNICAÇÃO ASSESSORIA IMAGEM E MARKETING, LDA		3.399,72		
	504615947	MEO - SERVIÇOS DE COMUNICAÇÕES E MULTIMÉDIA, S.A.		641,19		11.143,37
	504710370	GIL MOREIRA DOS SANTOS, CALDEIRA,CERNADAS & ASSOCIADOS-SOCIEDADE DE ADVOGADOS,RL				10.455,00
	504763202	ÁGUAS DE GAIA EM, SA		2.693,70		118,08
	504839748	SAMSI PORTUGAL-FACILITY SERVICE, SA.		22.531,93		
	504844369	RODRIGO,GREGÓRIO & ASSOCIADO, SROC, LDA.				1.968,00
	504990926	MEDIDATA.NET - SISTEMAS DE INFORMAÇÃO PARA AUTAR S.A.		4.612,50		
	505018756	MUNDO ESCOLAR-COMÉRCIO DE MATERIAL DIDÁCTICO, LD.ª				245,32
	505023970	AMORIMPET, AMORIM E PEREIRA,LDA				3.750,39
	505051931	AUTO-SUECO PORTUGAL - VEICULOS PESADOS,S.A.				4.661,57
	505093278	CAMPO ABERTO-ASSOCIAÇÃO DE DEFESA DO AMBIENTE(ATIVA)		1.000,00		
	505226154	HORTO ALEGRIA DO NORTE, CONSTRUÇÃO E MANUTENÇÃO DE JARDINS, LDA				27.032,70
	505416654	IKEA PORTUGAL - MÓVEIS E DECORAÇÃO, LDA		459,80		
	505552523	DEDICAMPO-COMÉRCIO DE EQUIPAMENTOS AGRO-PECUÁRIOS,LDA.				442,66
	505577216	SILVINA SILVA PUBLICIDADE-SOC.UNIPESSOAL,LDA.		510,45		
	505789310	CANTINHO DAS AROMÁTICAS - VIVEIROS, LDA.				1.581,88
	505808315	DOMINGOS SÁ & SANTOS, LDA.				13.253,25
	505847019	APH - ARTIGOS DE PROVISIONAMENTO HOSPITALAR , LDA.				86,10
	505914115	MAXIFARDAS - IND. E COMÉRCIO DE VESTUÁRIO PARA TRABALHOS, LDA				56.520,71
	505955342	CAETANO AUTO, S.A.		134,64		4.117,16
	506012050	LUTHISA-LUSITANA DE TRATAMENTOS DE HIGIENE, LDA				12.861,54
	506240720	XAMIX - ENGENHARIA E SISTEMAS DE SEGURANÇA, LD.ª		465,46		11.327,04
	506275663	ADRIANO MOUTINHO, UNIPESSOAL LDA				904,05
	506313131	STANLEY SECURITY PORTUGAL UNIPESSOAL,LDA.		7.390,09		121,77
	506362299	IPO PORTO - INSTITUTO PORTUGUES DE ONCOLOGIA DO PORTO, FG,EFE		19,18		
	506446352	FLOR DO PENEDO,LDA				49.399,81
	506471063	SANDRA PEDRA, ACTIVIDADES FARMACÉUTICAS, UNIPESSOAL LDA				491,06
	506492222	NETO & ANAS - PAPELARIA E TABACARIA,LD.ª		9.095,25		8.190,00
	506504948	ÉSISTEMAS, LDA.				885,11
	506541770	STERICYCLE PORTUGAL, LDA.				486,75
	506551040	CIRURGIAS URBANAS, LDA.				5.141,40
	506598403	SCSE-SOCIEDADE COMERCIAL DE SOLUÇÕES ENERGÉTICAS E COMBUSTÍVEIS,LD.ª				194,36
	506665577	MANUEL JOAQUIM ALVES DE SOUSA-UNIPESSOAL, LDA.				6.051,60
	506724778	SIBS CARTÕES - PRODUÇÃO E PROCESSAMENTO DE CARTÕES, S.A.				67,58
	506829057	CALENDÁRIO DE LETRAS, SA				2.150,20
	507011724	ROMSEGUAR - RONDAS E SEGURANÇA, LD.ª		77.886,97		87.747,15
	507029674	AJ-CLIMA, AR CONDICIONADO, LDA		11.723,01		12.554,61
	507031059	IPAC-INSTITUTO PORTUGUÊS DE ACREDDITAÇÃO,I.P.				2.376,36
	507037952	RPTOP-PROJECTOS DE ESPECIALIDADES MECÂNICAS PARA CONSTRUÇÃO CIVIL,LDA		658,91		5.392,12
	507073940	BIOSTASIA-PROJETOS E SERVIÇOS DE ENGENHARIA,LDA.		764,96		764,96
	507117298	MAGALHÃES & RESENDE - PAPELARIA E TABACARIA, LD.ª		75,30		283,80
	507141806	FARPROTEC COMÉRCIO DE UNIFORMES E EQUIPAMENTOS DE PROTEÇÃO INDIVIDUAL LDA		2.309,52		3.777,33
	507183240	ZÉ DA SERRA - RESTAURANTE		604,00		
	507223411	O GAIEENSE - COMUNICAÇÃO E EVENTOS, UNIPESSOAL, L				2.000,00
	507270037	PACHECO DE AMORIM,MIRANDA BLOM & ASSOCIADOS-SOC. ADVOG,RL				1.998,75
	507270061	VAM- ARQUITECTOS , LDA		738,00		738,00
	507411072	VISIONWARE, SISTEMAS DE INFORMAÇÃO, SA				4.720,00
	507471326	JPSR - CLIMATIZAÇÕES, LDA				10.257,84
	507477740	CANON PORTUGAL, SA				7.872,85
	507513908	ISETE-INOVAÇÃO,SOLUÇÕES ECONÓMICAS E TECNOLOGIA ECOLÓGICA,LDA				175,56
		A TRANSPORTAR ...		5.257.833,78		5.231.040,60

5

[Handwritten signatures and initials in blue ink, including a large signature at the top and several smaller ones below it.]

ENTIDADE		OUTRAS DÍVIDAS A TERCEIROS	DATA	ANO	PAGINA	
M.V.N.G.	Período : 2018/01/02 a 2018/12/31		2019/03/29	2018	13	
COD. CONTA	CONTRIBUINTE	DESIGNAÇÃO	SALDO INICIAL		SALDO FINAL	
			DEBITO	CREDITO	DEVEDOR	CREADOR
		TRANSPORTE ...		5.257.833,78		5.231.040,60
	507704851	CEDIVET - CENTRO DIAGNOSTICO VETERINARIO , LDA.		223,25		196,56
	507732960	FARMÁCIA TAVARES DA SILVA, UNIP., LDA		637,33		95,09
	507733754	LEOPARDO FILMES		307,50		325,95
	507785584	MOURA & SILVA, LDA				971,70
	507797400	MICROCHEM-ENSAIOS E ANALISES TÉCNICAS, LDA		335,32		2.423,15
	507846044	EDP-SERVIÇO UNIVERSAL, S.A		9.786,84		4.216,46
	507901452	GEOPROLÍFERO-GEOTECNICA E CAPTAÇÃO DE ÁGUA, LDª				3.004,89
	507968603	FARMÁCIA DE SALGUEIROS UNIPESSOAL, LDA		213,72		
	508045053	SOLINDIGOS LDA				2.006,07
	508184258	INSTITUTO DOS REGISTOS E DO NOTARIADO		2.290,30		1.907,80
	508221145	SABER DIVERSO, LDA		808,97		
	508236525	PAPELARIA PAPEL PICADO, UNIPESSOAL, LDA		340,00		
	508382769	DATTAN PHARMA, LDA		300,88		146,27
	508531454	PLUSMED LDA. - FARMACIA CENTRAL				95,09
	508559871	EDILAGES, SA		6.252,10		22.510,19
	508656419	PISTA MÁGICA - ASSOCIAÇÃO				450,00
	508661609	IP, LDA		1.025,00		1.025,00
	508700191	ESTORES DAS DEVESAS - SOMBRAS EM SÉRIE UNIPESSOAL, LDA				509,22
	508831989	OLMAR-ARTIGOS DE PAPELARIA, LDA				4.563,06
	508928184	FARMÁCIA CENTRAL DOS CARVALHOS, LDª		2.846,21		
	508935253	FARMÁCIA D ARRÁBIDA		1.090,07		
	509029990	SÁ & JULIANA, LDA.		350,72		765,73
	509047920	NIVEL ACTIVO UNIPESSOAL, S.A.				139.087,18
	509060889	FARMÁCIA PORTELA BANDEIRA PINTO E CAMARINHA, SA				95,09
	509078532	PLANÍCIES DO TEMPO - LIMPEZAS AGRÍCOLAS E FLORESTAIS - UNIPESSOAL, LDA.		2.075,96		5.681,91
	509093493	JORNALS REVISTAS.COISAS,LDA		5.598,61		
	509106307	REVICALÇADAS UNIPESSOAL, LDA				995,75
	509197310	FARMÁCIA JUNCAL, MARIA GORETTI REIS, LDA		628,99		
	509227759	FARMÁCIA OLIVEIRA - FARMACOS MESQUITA & ROSÁRIO, LDA				249,70
	509238211	SOPSA - AMBIENTE, LDA		2.054,10		16.056,10
	509252095	ELOGIOVERDE-CONSTRUÇÃO E MANUTENÇÃO DE JARDINS, LDª				116.733,34
	509553923	STARINGAYA - PAPELARIA E LIVRARIA, LDA				2.161,02
	509619614	FARMÁCIA MAGALHÃES - FARMÁCIA VERA CRUZ, LDA				146,27
	509677843	PCJ PÚBLICO, COMUNICAÇÃO E JORNALISMO, SA				24.598,77
	509699081	SEMPRE VENTOS - UNIPESSOAL, LDA.		30.750,00		
	509741185	INSÍGNIA PUBLICIDADE UNIPESSOAL, LDA		4.988,04		
	509817025	FCP MEDIA, SA.				3.198,00
	509821880	DANTAS, GUEDES & PEREIRA, UNIPESSOAL, LDA.		888,06		888,06
	509863647	POPULAR JUMP-UNIPESSOAL, LDA				4.428,00
	509870430	NORTWATT, LDA		4.408,10		4.941,26
	509940528	CARLOS OLIVEIRA CASEIRO - MANUT. FONTES LUMINOSAS UNIPESSOAL, LDA.		9.963,00		
	510034420	LUSQUINHOS & COSTA-VIAGENS E TURISMO, LDA.				1.321,00
	510053211	TRAÇOS E TRADIÇÕES LDA		6.023,31		
	510055630	BORN 2 SCOR- UNIPESSOAL LDA.		7.125,00		7.125,00
	510070116	ITC - INVESTIGAÇÃO TÉCNICA E QUÍMICA, LDA.		1.202,33		
	510138578	MARAVILHA CONTECE - VIAGENS E TURISMO, LDA.				699,00
	510147305	MOLD 2 - MULTIMÉDIA OUTDOOR ON LINE, LDA.				3.564,54
	510220193	ANCORA ARTES GRÁFICAS, UNIPESSOAL, LDª		430,50		
	510348262	A POLEGARZINHA, LIVRARIA E PAPELARIA, UNIPESSOAL LDA				30.578,73
	510377955	OUTSIDER FILMS, LDA.				897,90
	510462200	FARMÁCIA MATIAS, LDA - DR. ANDRÉ VILA REAL		491,06		
	510471897	FARMÁCIA PESTANA E SOUSA, LDA		878,69		
	510476074	AUTO CRISPIII-REPARAÇÕES GERAIS EM MECANICA UNIPESSOAL LDA		258,55		
	510536670	IDIOTEQUE, UNIPESSOAL, LDA.				46.125,00
	510638805	AVEIMASTER - EQUIPAMENTOS E ACESSÓRIOS, LDA				153,75
	510714846	FARMÁCIA SANTO OVÍDIO - FOZ FARMA, UNIPESSOAL, LDA				154,61
		A TRANSPORTAR ...		5.362.406,29		5.686.132,81

Handwritten signatures and initials in blue ink, including a large signature at the top and several smaller ones below it.

ENTIDADE		OUTRAS DÍVIDAS A TERCEIROS	DATA	ANO	PAGINA	
M.V.N.G.			2019/03/29	2018	14	
		Período : 2018/01/02 a 2018/12/31				
COD. CONTA	CONTRIBUINTE	DESIGNAÇÃO	SALDO INICIAL		SALDO FINAL	
			DEBITO	CREDITO	DEVEDOR	CREADOR
		TRANSPORTE ...		5.362.406,29		5.686.132,81
	510720919	FARMÁCIA LEONARDO - ERMELINDA GONÇALVES FERNANDES, LDA		51,18		
	510750427	METALISTEK UNIPESSOAL, LDA				644,52
	510779263	IMPRINT J. & A. ALVES, LDA.				1.980,87
	510822240	L. AZEVEDO DISTRIBUIÇÃO UNIPESSOAL, LDª		108,48		1.063,92
	511135610	ACIN-ICLOUD SOLUTIONS, LDA.		92,25		6.027,00
	513082859	CINEMUNDO LDA				450,18
	513108890	RUBIS ENERGIA PORTUGAL, SA		15.267,66		9.797,89
	513134921	RETICÊNCIAS COLORIDAS - UNIPESSOAL LDA		129,15		664,20
	513185917	RESTAURANTE BLINI - PORTO SECRETO, LDA				392,75
	513294082	MAPIS - MAPPING INTELLIGENT SOLUTIONS, LDA.		2.764,43		2.764,43
	513397574	INTEMPORAL - MOBILIÁRIO & DESIGN, LDA.				2.041,80
	513491570	UIMA-TRANSPORTE DE PASSAGEIROS, SA.				250,00
	513495045	MARGEMERIO - REFRIGERAÇÃO, LDA				134,69
	513495185	ESCALAPÚRPURA - ASSOCIAÇÃO CULTURAL				1.310,00
	513521658	EGG - ESCOLA DE GINÁSTICA DE GAIA, CRL		1.950,00		3.200,00
	513523944	PROSEGUR ALARMES DISSUAÇÃO PORTUGAL, UNIPESSOAL, LDA.				5.448,48
	513723757	FARMÁCIA NOVA DE GRIJÓ, UNIPESSOAL LDA.				526,63
	513760369	DIOGO & CARMO, RESTAUROS, LDA		3.997,50		1.476,00
	513765875	FARMÁCIA PEREIRA DE SOUSA, UNIPESSOAL, LDA.		645,67		95,09
	513862064	CLAUDIO MOISÉS RODRIGUES, UNIPESSOAL, LDA.				6.355,51
	513919546	PAULA SOEIRO & GOMES - PAPELARIA, LDA.		28.432,66		5.607,88
	513984070	FARMÁCIA INVICTA UNIPESSOAL, LDA.				482,72
	514016922	FATIAS APELATIVAS LDA.		2.216,00		
	514112174	VALOR DESTEMIDO - UNIPESSOAL LDA (FARMÁCIA AZEVEDO)				59,52
	514130849	TWW - TRAMEMO WORKWEAR, LDA.		2.569,72		419,43
	514536977	QUADRADO CATORZE, LDA - ATLANTIC CARWASH				2.024,00
	514574097	ARG COMUNICAÇÃO, LDA.				1.107,00
	514622016	AGP COMUNICAÇÃO, LDª.				1.333,33
	514638770	GREENAVAC-UNIPESSOAL, LDA.				9.898,55
	514915013	JQLF-DESIGN, LDA.				851,16
	600010180	ESTADO MAIOR GENERAL DAS FORÇAS ARMADAS-EMGFA		16.200,00		
	980087783	RISO IBÉRICA, S.A.		410,02		205,01
	980095115	SUMINISTROS, IMPORTACIONES Y MANTENIMIENTOS ELEC		184,12		1.190,03
23		EMPRÉSTIMOS OBTIDOS		119.861.840,35		103.584.035,67
23.1		Em Moeda Nacional		103.213.482,32		88.859.334,39
23.1.2		De Médio e Longo Prazo		103.213.482,32		88.859.334,39
23.1.2.1		Empréstimos Bancários		64.872.839,73		66.663.246,83
23.1.2.1.1		Caixa Geral de Depósitos		36.217.170,24		30.017.103,35
23.1.2.1.1.07		Financiamento no âmbito do PER - 0888/001772/991		55.802,77		47.260,81
23.1.2.1.1.13		Aquisição de 58 Fogos PER - 0888/001763/091		260.373,83		208.489,57
23.1.2.1.1.15		Financiamento no âmbito do PER - 0888/001777/091		661.836,01		579.635,66
23.1.2.1.1.17		Financ. Invest. Gerais - 0888/001802/591		6.955.267,90		4.173.160,72
23.1.2.1.1.18		Linha Crédito Intempéries Bonif.-9015/002420/691		328.960,74		219.372,95
23.1.2.1.1.19		Linha de Crédito Intempéries - 9015/002421/491		632.532,89		421.933,05
23.1.2.1.1.20		PER - 0888/001805/991		2.121.140,63		1.856.353,95
23.1.2.1.1.21		PER - 0888/001825/491		1.572.742,34		1.376.413,43
23.1.2.1.1.22		PER - 0888/001829/791		4.611.376,43		4.035.728,14
23.1.2.1.1.23		PER - 9015/002563/691		332.502,58		293.441,40
23.1.2.1.1.24		QCA III - 9015/002300/591		208.197,86		138.908,17
23.1.2.1.1.25		QCA III - 9015/002301/391		166.220,87		110.901,38
23.1.2.1.1.26		QCA III - 9015/002302/191		16.241,44		10.827,61
23.1.2.1.1.27		QCA III - 9015/002303/991		32.190,80		21.460,54
23.1.2.1.1.28		QCA III - 9015/002304/891		18.177,88		12.118,59
23.1.2.1.1.29		QCA III - 9015/002305/691		17.510,32		11.673,53
23.1.2.1.1.30		QCA III - 9015/002306/491		32.782,66		21.855,11
23.1.2.1.1.31		PER - 9015/003176/891		1.197.722,54		1.064.848,41
23.1.2.1.1.32		Habituação Social - 9140/013484/991		1.334.854,57		1.113.788,23
23.1.2.1.1.33		Saneamento Financeiro (2016)-9015/008396/291		15.660.735,18		14.298.932,10
		A TRANSPORTAR ...		41.654.595,37		35.771.046,75







ENTIDADE		OUTRAS DÍVIDAS A TERCEIROS		DATA	ANO	PAGINA
M.V.N.G.				2019/03/29	2018	15
COD. CONTA	CONTRIBUINTE	DESIGNAÇÃO	SALDO INICIAL		SALDO FINAL	
			DEBITO	CREDITO	DEVEDOR	CREADOR
		TRANSPORTE ...		41.654.595,37		35.771.046,75
23.1.2.1.2		Banco Comercial Português		8.187.390,26		6.140.542,70
23.1.2.1.2.02		Investimentos do Plano de 2002 - 117039241		8.187.390,26		6.140.542,70
23.1.2.1.3		Banco Português de Investimento		1.273.648,32		13.780.705,17
23.1.2.1.3.03		Investimentos QREN		1.273.648,32		1.167.510,96
23.1.2.1.3.04		Liquidação do PAEL				12.613.194,21
23.1.2.1.4		Banco Espírito Santo		1.496.395,65		897.838,33
23.1.2.1.4.01		Habituação Social		1.496.395,65		897.838,33
23.1.2.1.5		Banco Bilbao Vizcaya Argentina		2.037.500,00		1.528.125,00
23.1.2.1.5.01		Habituação Social		2.037.500,00		1.528.125,00
23.1.2.1.6		Banco Santander Totta,S.A		15.660.735,26		14.298.932,28
23.1.2.1.6.03		Saneamento Financeiro (2016)		15.660.735,26		14.298.932,28
23.1.2.3		Outros Empréstimos Obtidos		38.340.642,59		22.196.087,56
23.1.2.3.1		INH		22.622.381,99		20.966.219,38
23.1.2.3.1.05		Const. 218 Habit. - Qta.Guarda Livros - Oliv.Douro		53.527,64		
23.1.2.3.1.06		Aqui.126 Fogos- Monte Grande-V.Andorinho (Bonif.)-2007.21.018.200.4		1.877.588,99		1.743.061,89
23.1.2.3.1.07		Aqui.126 Fogos-Monte Grande-V.Andorinho (Não Bonif.)-2007.21.0020.2.00.4		988.952,02		919.123,97
23.1.2.3.1.08		Aqui. 150 Fogos - S. Félix da Marinha (Bonif.)		2.150.311,96		1.997.160,78
23.1.2.3.1.09		Aqui. 150 Fogos - S. Félix da Marinha (Não Bonif.)		1.131.935,28		1.052.011,46
23.1.2.3.1.10		Aqui. 126 Fogos - Serzedo (Bonif.)		1.762.048,81		1.636.550,81
23.1.2.3.1.11		Aqui. 126 Fogos - Serzedo (Não Bonif.)		925.472,35		860.126,49
23.1.2.3.1.12		Aqui. 36 Fogos - R. Telhal - Canidelo (Bonif.)		490.674,28		455.727,10
23.1.2.3.1.13		Aqui. 36 Fogos - R. Telhal - Canidelo (Não Bonif.)		258.218,62		239.986,28
23.1.2.3.1.14		Aqui.128 Fogos- Monte Grande-V.Andorinho(Bonif.)-2007.21.0024.2.00.5		1.887.367,66		1.752.944,10
23.1.2.3.1.15		Aqui.128 Fogos-Monte Grande-V.Andorinho (Não Bonif.)-2007.21.0038.2.00.8		991.292,96		921.299,62
23.1.2.3.1.16		Aqui. 112 Fogos - Arcozelo (Bonif.)		1.565.195,76		1.453.718,16
23.1.2.3.1.17		Aqui. 112 Fogos - Arcozelo (Não Bonif.)		823.688,32		765.529,23
23.1.2.3.1.18		Aqui. 96 Fogos - Monte Grande - V.Andorinho (Bonif.)-2007.21.0022.2.00.0		1.412.548,19		1.311.942,59
23.1.2.3.1.19		Aqui.96 Fogos-Monte Grande-V.Andorinho (Não Bonif.)-2007.21.0023.2.00.2		741.905,86		689.521,28
23.1.2.3.1.20		Aqui. 100 Fogos - Chaquedas - Canidelo (Bonif.)		1.457.823,63		1.353.993,39
23.1.2.3.1.21		Aqui. 100 Fogos - Chaquedas - Canidelo (Não Bonif.)		767.183,50		713.014,12
23.1.2.3.1.22		Aqui. 159 Fogos-R.Cândido dos Reis-Avintes (Bonif.)		2.186.169,02		2.030.464,00
23.1.2.3.1.23		Aqui. 159 Fogos-R.Cândido Reis-Avintes(Não Bonif.)		1.150.477,14		1.069.244,11
23.1.2.3.2		Estado		14.269.417,92		
23.1.2.3.2.01		Pagamento de Dívidas CP a Fornecedores		392.014,94		
23.1.2.3.2.02		Programa de Apoio à Economia Local (PAEL)		13.877.402,98		
23.1.2.3.3		Instituto Financeiro para o Desenvolvimento Regional		1.448.842,68		1.229.868,18
23.1.2.3.3.01		Centro Escolar Parque Biológico		943.605,52		800.991,32
23.1.2.3.3.02		Centro Escolar Parque da Lavandeira		505.237,16		428.876,86
23.8		Empréstimos de Médio e Longo Prazo Exigível a Curto Prazo		16.648.358,03		14.724.701,28
23.8.2		De Médio e Longo Prazo Exigível a Curto Prazo		16.648.358,03		14.724.701,28
23.8.2.1		Empréstimos Bancários		12.277.194,29		12.449.621,21
23.8.2.1.1		Caixa Geral de Depósitos		6.264.767,56		6.266.505,73
23.8.2.1.1.07		Financiamento no Âmbito do PER - 0888/001772/991		8.526,69		8.541,89
23.8.2.1.1.13		Aquisição de 58 Fogos PER -0888/001763/091		51.791,69		51.884,59
23.8.2.1.1.15		Financiamento no Âmbito do PER - 0888/001777/091		82.055,55		82.201,19
23.8.2.1.1.17		Financ. Invest. Gerais - 0888/001802/591		2.782.107,18		2.782.107,18
23.8.2.1.1.18		Linha Crédito Intempéries Bonif.-9015/002420/691		109.527,01		109.586,97
23.8.2.1.1.19		Linha de Crédito Intempéries - 9015/002421/491		210.374,69		210.596,68
23.8.2.1.1.20		PER - 0888/001805/991		264.692,53		264.789,32
23.8.2.1.1.21		PER - 0888/001825/491		196.259,09		196.330,86
23.8.2.1.1.22		PER - 0888/001829/791		575.443,66		575.654,05
23.8.2.1.1.23		PER - 9015/002563/691		39.049,25		39.061,59
		A TRANSPORTAR ...		112.970.734,79		98.934.032,11

5

[Handwritten signatures and initials in blue ink]

ENTIDADE		OUTRAS DÍVIDAS A TERCEIROS	DATA	RNO	PAGINA	
M.V.N.G.	Período : 2018/01/02 a 2018/12/31		2019/03/29	2018	16	
COD. CONTA	CONTRIBUINTE	DESIGNAÇÃO	SALDO INICIAL		SALDO FINAL	
			DEBITO	CREDITO	DEVEDOR	CREADOR
TRANSPORTE ...				112.970.734,79		98.934.032,11
23.8.2.1.1.24		QCA III - 9015/002300/591		69.188,68		69.290,75
23.8.2.1.1.25		QCA III - 9015/002301/391		55.238,78		55.320,30
23.8.2.1.1.26		QCA III - 9015/002302/191		5.413,80		5.413,82
23.8.2.1.1.27		QCA III - 9015/002303/991		10.730,26		10.730,26
23.8.2.1.1.28		QCA III - 9015/002304/891		6.059,28		6.059,28
23.8.2.1.1.29		QCA III - 9015/002305/691		5.836,76		5.836,78
23.8.2.1.1.30		QCA III - 9015/002306/491		10.927,54		10.927,54
23.8.2.1.1.31		PER - 9015/003176/891		199.212,98		199.296,64
23.8.2.1.1.32		Habitação Social - 9140/013484/991		220.529,06		221.072,96
23.8.2.1.1.33		Saneamento Financeiro (2016)-9015/008396/291		1.361.803,08		1.361.803,08
23.8.2.1.2		Banco Comercial Português		3.436.553,99		2.046.847,56
23.8.2.1.2.01		Investimentos do Plano de 98 - Contrato nº41852601		1.389.706,43		
23.8.2.1.2.02		Investimentos do Plano de 2002		2.046.847,56		2.046.847,56
23.8.2.1.3		Banco Português de Investimento		106.137,36		1.666.532,52
23.8.2.1.3.03		Investimentos QREN - Empréstimo nº 161209.830.012		106.137,36		106.137,36
23.8.2.1.3.04		Liquidação do PAEL				1.560.395,16
23.8.2.1.4		Banco Espírito Santo		598.557,32		598.557,32
23.8.2.1.4.01		Habitação Social		598.557,32		598.557,32
23.8.2.1.5		Banco Bilbao Viscaya Argentaria		509.375,00		509.375,00
23.8.2.1.5.01		Habitação Social		509.375,00		509.375,00
23.8.2.1.6		Banco Santander Totta,S.A		1.361.803,06		1.361.803,08
23.8.2.1.6.03		Saneamento Financeiro (2016)		1.361.803,06		1.361.803,08
23.8.2.3		Outros Empréstimos Obtidos		4.371.163,74		2.275.080,07
23.8.2.3.1		INH		1.719.790,00		1.656.105,57
23.8.2.3.1.02		Const. 48 Habit. - Alto das Torres - Mafamude		11.691,69		
23.8.2.3.1.05		Const. 218 Habit. - Qta.Guarda Livros - Oliv.Douro		106.690,50		53.527,58
23.8.2.3.1.06		Aqui.126 Fogos- Monte Grande- V.Andorinho (Bonif.)-2007.21.018.200.4		133.676,55		133.724,76
23.8.2.3.1.07		Aqui.126 Fogos-Monte Grande-V.Andorinho (Não Bonif.)-2007.21.020.2.00.4		69.722,65		69.823,15
23.8.2.3.1.08		Aqui. 150 Fogos - S. Félix da Marinha (Bonif.)		153.093,31		153.148,49
23.8.2.3.1.09		Aqui. 150 Fogos - S. Félix da Marinha (Não Bonif.)		79.803,19		79.918,22
23.8.2.3.1.10		Aqui. 126 Fogos - Serzedo (Bonif.)		125.450,56		125.495,80
23.8.2.3.1.11		Aqui. 126 Fogos - Serzedo (Não Bonif.)		65.247,24		65.341,28
23.8.2.3.1.12		Aqui. 36 Fogos - R. Telhal - Canidelo (Bonif.)		34.933,99		34.946,57
23.8.2.3.1.13		Aqui. 36 Fogos - R. Telhal - Canidelo (Não Bonif.)		18.204,81		18.231,06
23.8.2.3.1.14		Aqui.128 Fogos- Monte Grande- V.Andorinho (Bonif.)-2007.21.0024.2.00.5		134.372,75		134.421,20
23.8.2.3.1.15		Aqui.128 Fogos- Monte Grande- V.Andorinho (Não Bonif.)-2007.21.0038.2.00.8		69.887,69		69.988,43
23.8.2.3.1.16		Aqui. 112 Fogos - Arcozelo (Bonif.)		111.435,45		111.475,64
23.8.2.3.1.17		Aqui. 112 Fogos - Arcozelo (Não Bonif.)		58.071,31		58.155,01
23.8.2.3.1.18		Aqui. 96 Fogos - Monte Grande - V.Andorinho (Bonif.)-2007.21.0022.2.00.0		100.567,58		100.603,84
23.8.2.3.1.19		Aqui. 96 Fogos - Monte Grande - V.Andorinho (Não Bonif.)-2007.21.0023.2.00.2		52.305,51		52.380,90
23.8.2.3.1.20		Aqui. 100 Fogos - Chaquedas - Canidelo (Bonif.)		103.791,00		103.828,43
23.8.2.3.1.21		Aqui. 100 Fogos - Chaquedas - Canidelo (Não Bonif.)		54.087,63		54.165,59
23.8.2.3.1.22		Aqui. 159 Fogos-R.Cândido dos Reis-Avintes (Bonif.)		155.646,17		155.702,29
23.8.2.3.1.23		Aqui. 159 Fogos-R.Cândido dos Reis-Avintes (Não Bonif.)		81.110,42		81.227,33
23.8.2.3.2		Estado		2.440.620,70		400.000,00
23.8.2.3.2.01		Pagamento de Dividas CP a Fornecedores		807.985,06		400.000,00
23.8.2.3.2.02		Programa de Apoio à Economia Local (PAEL)		1.632.635,64		
23.8.2.3.3		Instituto Financeiro para o Desenvolvimento Regional		210.753,04		218.974,50
23.8.2.3.3.01		Centro Escolar Parque Biológico		137.259,72		142.614,20
23.8.2.3.3.02		Centro Escolar Parque da Lavandeira		73.493,32		76.360,30
24		ESTADO E OUTROS ENTES PÚBLICOS		319.423,28		285.685,57
24.3		Imposto Sobre o Valor Acrescentado		27.449,99		13.469,85
A TRANSPORTAR ...				125.299.265,48		109.337.979,07

5

[Handwritten signatures and initials]

ENTIDADE		OUTRAS DÍVIDAS A TERCEIROS	DATA	ANO	PAGINA	
M.V.N.G.	Período : 2018/01/02 a 2018/12/31		2019/03/29	2018	17	
COD. CONTA	CONTRIBUINTE	DESIGNAÇÃO	SALDO INICIAL		SALDO FINAL	
			DEBITO	CREDITO	DEVEDOR	CREADOR
		TRANSPORTE ...		125.299.265,48		109.337.979,07
24.3.6		Iva - A Pagar		27.449,99		13.469,05
24.5		Contribuições para a Segurança Social		291.973,29		272.215,72
24.5.1		Assistência na Doença dos Funcionários Púb. (ADSE)		291.973,29		272.215,72
24.5.1.02		ADSE - Despesas com Saúde Suportadas pela Câmara		291.973,29		272.215,72
	514247517	INSTITUTO DE PROTEÇÃO E ASSISTÊNCIA NA DOENÇA, I.P. (ADSE, I.P.)		291.973,29		272.215,72
26		OUTROS DEVEDORES E CREDORES		12.933.412,82		10.383.950,06
26.1		Fornecedores de Imobilizado		9.494.161,38		9.508.398,98
26.1.1		Fornecedores de Imobilizado, c/c		1.025.988,22		705.921,30
	500025517	SINOP-ANTÓNIO MOREIRA DOS SANTOS,SA		18.105,64		
	500136939	IMO - INDUSTRIAS METALÚRGICAS, LDª		709,04		
	500173532	M.DOS SANTOS & CA.,SA		23.819,57		
	500589593	AUGUSTO DE OLIVEIRA FERREIRA & Cª LDA		34.445,46		
	501178503	BURÓTICA -SOCIEDADE ESTUDOS E EQUIPAMENTOS AUTOMATICOS ESCRITÓRIO, S.A.				221,40
	501220496	CONSTRUTORA HUILA - IRMÃOS NEVES, LDA.		127.385,08		87.684,43
	501407332	MEDIDATA - ENGENHARIA E SISTEMAS, S.A.				3.690,00
	501523375	AREAL EDITORES,S.A.		922,50		
	501810285	EL CORTE INGLÉS GRANDES ARMAZENS, S.A.				1.208,52
	502300264	NORCEP CONSTRUÇÕES, S. A.		58.911,49		
	502343001	AFIM - SOCIEDADE DE CONSTRUÇÕES E URBANIZAÇÕES, LDA				45.405,74
	502353945	FERRAI-FERRAMENTAS INDUSTRIAIS, S.A.				2.130,18
	502413603	PH-INFORMATICA MICRO SISTEMAS, LDª.				19.654,17
	502613475	S.N.S.V.-SOCIEDADE DE SINALIZAÇÃO VERTICAL, LDA		4.160,70		
	502623276	IMPACTO - MÁQUINAS E FERRAMENTAS, LDª		35,30		
	502803355	CDI-COMPANHIA DISTRIBUIDORA INFORMÁTICA, LDA				5.690,20
	502888539	BRICANTEL,COMÉRCIO DE MATERIAL ELÉCTRICO DE BRAGANÇA, LDA		5.237,83		
	502946474	TORRE MARCO-COMÉRCIO DE TRACTORES E ALFARAS AGRICOLAS,SA		21.217,50		
	503033936	EPOPEIA-GESTÃO DE OBRAS PÚBLICAS.LDª		21.702,83		199.414,18
	503571083	ERI ENGENHARIA, S.A.		10.634,73		1.971,69
	503857769	MIND SOFTWARE MULTIMÉDIA E INDUSTRIAL S. A.				12.300,00
	503864960	TEIXEIRA PINTO & SOARES, LDA.				31.053,21
	504213709	M. COUTO ALVES, SA CONSTRUÇÕES		169.643,00		
	504551221	LINK CONSULTING, TECNOLOGIAS DE INFORMAÇÃO, S.A.		9.119,76		
	504615947	MEO - SERVIÇOS DE COMUNICAÇÕES E MULTIMÉDIA, S.A.		171,99		
	504804219	ART - ALCINO RIBEIRO TAVARES, LDA		69,77		
	505115093	HABIROBIM - CONSTRUÇÃO E REABILITAÇÃO, LDA		75.444,79		
	505134195	WARPCOM SERVICES, S.A.				1.350,17
	505622513	ELETROSAFE UNIPESSOAL, LDA		11.461,58		
	505640490	MARVINTEG-ESCULTURAS EM MÁRMORE E GRANITO, LDA.		172,20		
	506370836	SOLTRÁPEGO-SOLUÇÕES DE TRÂNSITO,ESTACIONAMENTO E COMUNICAÇÕES, S.A.		7.749,00		
	506504948	ÉSISTEMAS, LDA.		2.035,96		
	507437489	PERSIESTOR - TRABALHOS DE CARPINTARIA E CAIXILHARIA LDA		210,55		
	507982045	CPCIT4ALL-COMP. PORT.COMP.INOV. TECNOLÓGICA, LDA.		1.741,68		
	508298083	RUCE- REQUALIFICAÇÃO URBANA CONSTRUÇÃO E ENGENHARIA LDA.				20.138,91
	508453259	DIVULTEC SERVIÇOS DE INFORMÁTICA, LDA		1.387,54		
	508559871	EDILAGES, SA		24.300,83		8.628,40
	508700191	ESTORES DAS DEVESAS - SOMBRAS EM SÉRIE UNIPESSOAL, LDA		565,80		
	509238211	SOPSA - AMBIENTE, LDA				5.485,06
	509611338	VECTOR LINEAR, LDA		79.215,04		
	509721478	TOMI WORLD, LDA				23.148,60
	509741185	INSÍGNIA PUBLICIDADE UNIPESSOAL, LDA		541,20		
	509940528	CARLOS OLIVEIRA CASSEIRO - MANUT. FONTES LUMINOSAS UNIPESSOAL, LDA.		1.287,64		1.599,41
	510415571	CENÁRIO AVANÇADO-EQ.E PROJECTOS AUDIOVISUAIS, CINEMA E MECÂNICA DE CENA, LDA		1.678,95		
	510485626	CACAO CIVIL ENGINEERING, LDA.				30.772,29
		A TRANSPORTAR ...		126.332.773,71		110.125.211,20

ENTIDADE		OUTRAS DÍVIDAS A TERCEIROS	DATA	ANO	PAGINA		
M.V.N.G.	Periodo : 2018/01/02 a 2018/12/31		2019/03/29	2018	18		
COD. CONTA	CONTRIBUINTE	DESIGNAÇÃO	SALDO INICIAL		SALDO FINAL		
			DEBITO	CREDITO	DEVEDOR	CREDOR	
		TRANSPORTE ...		126.332.773,71		110.125.211,20	
26.1.2	510537316	ITS MUSIC - INSTRUMENTOS MUSICAIS, UNIPessoal, LDA.				471,00	
	510728189	ITEM SOLUTIONS - SISTEMAS DE INFORMAÇÃO, SA				10.936,68	
	513236503	WELLGREEN, UNIPessoal, LDA		49.077,00			
	513397574	INTEMPORAL - MOBILIÁRIO & DESIGN, LDA.		146.898,90			
	513531572	FULLPROJEKTS, LDA				22.360,01	
	513827129	AVTECH-CONSULTORIA, VENDA E INSTALAÇÃO DE AUDIOVISUAIS, LDA.				5.217,25	
	513974172	CKW ENGENHARIA, LDA		9.867,51		163.242,80	
	513989536	KILOMETER LOW COST, SA		9.088,47			
	980048095	CONSTRUTORA S. JOSÉ, S. A.		11,52		11,52	
	980079659	INFORMATICA EL CORTE INGLES, SA		96.959,87			
	980095115	SUMINISTROS, IMPORTACIONES Y MANTENIMIENTOS ELEC				2.135,48	
			Fornecedores de Imobilizado em Conferencia		544.745,89		1.489.460,83
	500025517	SINOP-ANTÓNIO MOREIRA DOS SANTOS, SA			2.413,88		2.938,79
	500102015	EUFOCALOR-TERMO INSTALADORA, LDA			6.133,27		
	500136939	IMO - INDUSTRIAS METALÚRGICAS, LDª			949,01		
	500221103	PORTO EDITORA, LDª					74.169,00
	500263361	SOCEQUI - SOCIEDADE DE EQUIPAMENTOS INDUSTRIAIS, LDA.					4.253,34
	500266743	SOINCA - SOCIEDADE INDUSTRIAL DE CUCUJÃES, S.A.			2.814,86		
	500282013	TELHABEL-CONSTRUÇÕES, S.A.					103.288,18
	500436797	COELHO DA SILVA & CASTELO, L.DA					725,88
	500589593	AUGUSTO DE OLIVEIRA FERREIRA & Cª LDA			14.373,42		
	500802726	VELOSO & TROCA, LDª					3.257,90
	501220496	CONSTRUTORA HUILA - IRMÃOS NEVES, LDA.			174.388,00		88.012,22
	501351167	RENTOKIL INITIAL PORTUGAL					608,80
	501523375	AREAL EDITORES, S.A.					3.284,10
	501810285	EL CORTE INGLÉS GRANDES ARMAZÉNS, S.A.					717,99
	502042044	FERNANDO L.GASPAR -SINALIZAÇÃO E EQUIPAMENTOS RODOVIÁRIOS, S.A.					118.649,51
	502300264	NORCEP CONSTRUÇÕES, S. A.			54.948,71		6.027,00
	502353945	FERRAI-FERRAMENTAS INDUSTRIAIS, S.A.					4.500,68
	502398264	EDIMOBE - EDIFICAÇÕES IMOBILIÁRIAS BEZERRA, LDA.			9.827,21		16.156,74
	502613475	S.N.S.V.-SOCIEDADE DE SINALIZAÇÃO VERTICAL, LDA					115,14
	502888539	BRICANTEL, COMÉRCIO DE MATERIAL ELÉCTRICO DE BRAGANÇA, LDA			14.700,41		
	502896604	PAVIAZEMIS-PAVIMENTAÇÕES DE AZEMELS, LDA					10.571,49
	502907100	JOSÉ BORDA & CA., LDA.			179,52		
	502982497	NOGUEIRA FERNANDES, LDA					6.996,00
	503033936	EPOPEIA-GESTÃO DE OBRAS PÚBLICAS.LDª					89.174,13
	503048747	J. LIMA E PIRES, LDª					2.300,10
	503307483	FERROVIAL SERVIÇOS, S.A.					8.034,90
	503571083	ERI ENGENHARIA, S.A.					794,70
	503602701	RUI MARQUES - MONTAGENS ELÉCTRICAS, LDA.			28.275,24		
	503638587	IMO-SERRA, INVESTIMENTOS IMOBILIÁRIOS LDA.					27.803,27
	503653179	NAUTILUS - INDÚSTRIA E COMÉRCIO DE MOBILIÁRIO, SA			1.973,17		7.433,51
	503857769	MIND SOFTWARE MULTIMÉDIA E INDUSTRIAL S. A.			43.050,00		
	503864960	TEIXEIRA PINTO & SOARES, LDA.					25.634,03
	504169408	ERESERV - MOBILIÁRIO URBANO, UNIPessoal, LDA					5.694,90
	504309323	TOP - INFORMÁTICA, LDA.					3.099,60
	504551221	LINK CONSULTING, TECNOLOGIAS DE INFORMAÇÃO, S.A.					9.286,50
504692461	CSLH-CONSTRUÇÕES SILVA LOPES & MOREIRA, LDª					88.806,30	
504763202	ÁGUAS DE GAIA EH, SA			2.160,86			
504990926	MEDIAITA.NET - SISTEMAS DE INFORMAÇÃO PARA AUTAR S.A.			3.782,25		10.701,00	
505226154	HORTO ALEGRIA DO NORTE, CONSTRUÇÃO E MANUTENÇÃO DE JARDINS, LDA					7.583,24	
505808315	DOMINGOS SÁ & SANTOS, LDA.					41.477,91	
506064433	GATURB URBANISMO E HABITAÇÃO, E.E.M			155.934,02			
506107523	AUDIOLUZ - SÉRGIO BANDEIRA, UNIPessoal, LDA					38.002,08	
506240720	XAMIX - ENGENHARIA E SISTEMAS DE SEGURANÇA, LDª.			452,64		648,91	
506435512	SPORT GINÁSIO - EQUIPAMENTOS GIMNOESPORTIVOS, SOC. UNIP, LDA					2.084,85	
506829057	CALENDÁRIO DE LETRAS, SA			1.940,65			
		A TRANSPORTAR ...		127.162.974,98		111.142.418,63	

Handwritten signatures and initials in blue ink, including a large signature at the top right and several smaller ones below it.

ENTIDADE		OUTRAS DÍVIDAS A TERCEIROS	DATA	ANO	PAGINA	
M.V.N.G.			2019/03/29	2018	19	
		Período : 2018/01/02 a 2018/12/31	SALDO INICIAL		SALDO FINAL	
COD. CONTA	CONTRIBUINTE	DESIGNAÇÃO	DEBITO	CREDITO	DEVEDOR	CREDOR
		TRANSPORTE ...		127.162.974,98		111.142.418,63
	507029674	AJ-CLIMA, AR CONDICIONADO, LDA		2.008,53		
	507437489	PEPSIESTOR - TRABALHOS DE CARPINTARIA E CAIXILHARIA LDA				928,55
	507556690	SPORTS PARTNER-DISTRIBUIÇÃO E FABRICO DE EQUIP. DESPORTIVOS				4.341,49
	507785584	MOURA & SILVA, LDA				88.547,70
	508081513	LUSTRAGEM- SERVIÇOS E ASSISTÊNCIA TÉCNICA AV, LDA.				4.265,64
	508298083	RUCE- REQUALIFICAÇÃO URBANA CONSTRUÇÃO E ENGENHARIA LDA.				110.730,95
	508559871	EDILAGES, SA				165.004,48
	508561922	VOICEINTERACTION - SPEECH PROCESSING TECHNOLOGIES				6.143,85
	508590086	TEMPO RENOVADO CONSTRUÇÃO E RENOVACÃO UNIPessoal, LDA.				24.019,73
	508700191	ESTORES DAS DEVESAS - SOMBRAS EM SÉRIE UNIPessoal, LDA				476,01
	508861179	S. MARQUES, LDA		24.351,54		
	509106307	REVICALÇADAS UNIPessoal, LDA				1.567,88
	509252095	ELOGIOPEDRE-CONSTRUÇÃO E MANUTENÇÃO DE JARDINS, LD*				71.293,88
	509940528	CARLOS OLIVEIRA CASEIRO - MANUT. FONTES LUHINGAS UNIPessoal, LDA.		87,82		4.326,42
	510485626	CACAO CIVIL ENGINEERING, LDA.				27.275,01
	510728189	ITEN SOLUTIONS - SISTEMAS DE INFORMAÇÃO, SA				2.111,10
	510780326	COZINCA - RUI MIGUEL FIGUEIREDO UNIP, LDA				6.150,00
	513531572	FULLPROJEKTS, LDA				110.362,50
	513696814	SOFTCODE-SOFTWARE E SISTEMAS, LDA				6.147,54
	513974172	CKW ENGENHARIA, LDA				25.570,31
	514129000	DIZCONSTRUÇÃO, LDA.				9.365,10
26.1.3		Fornecedores de Imobilizado por Locação Financeira	7.684.659,25			7.305.909,86
26.1.3.5		Edifícios	7.305.950,21			6.920.012,17
26.1.3.5.01		Prédio Urbano na Rua Valente Perfeito - Cont. Caixaleasing n°350060	7.305.950,21			6.920.012,17
26.1.3.9		Fornecedores Imobilizado por Locação Financeira - Exigível Curto Prazo	378.709,04			385.897,69
26.1.5		Fornecedores Imobilizado - Factoring	238.768,02			7.106,99
26.1.5.2		Banco BPI, S.A. - Factoring				6.280,18
	503653179	NAUTILUS - INDÚSTRIA E COMÉRCIO DE MOBILIÁRIO, SA				6.280,18
26.1.5.5		Caixa Leasing e Factoring - Factoring	126.255,51			826,81
	503258601	ELO SISTEMAS DE INFORMAÇÃO				826,81
	509047920	NIVEL ACTIVO UNIPessoal, S.A.	126.255,51			
26.1.5.9		Outros - Factoring	112.512,51			
26.1.5.9.02		Novo Banco - Factoring	112.512,51			
	504213709	M. COUTO ALVES, SA CONSTRUÇÕES	112.512,51			
26.2		Pessoal	29.613,56			29.613,56
26.2.9		Outras Operações com o Pessoal	29.613,56			29.613,56
26.2.9.1		Emolumentos Notariais	29.613,56			29.613,56
26.4		Administração Autárquica	14.000,00			
26.4.6		Freguesias	14.000,00			
	506790622	FREGUESIA DE OLIVEIRA DO DOURO	10.000,00			
	507980484	FREGUESIA DE AVINTES	1.300,00			
	510839576	FREGUESIA DE SANTA MARINHA E SÃO PEDRO DA AFURADA	2.700,00			
26.6		Entidades Societárias e Não Societárias				34.064,88
26.6.1		Entidades Societárias				34.064,88
26.6.1.3		STCP - Sociedade de Transportes Colectivos do Porto, SA				34.064,88
	500246467	SOCIEDADE DE TRANSPORTES COLECTIVOS DO PORTO, SA.				34.064,88
26.8		Devedores e Credores Diversos	3.395.637,88			811.872,64
26.8.1		Devedores e Credores das Administrações Públicas	3.257.692,46			610.817,25
26.8.1.2		Credores Fundo de Apoio Municipal	3.257.692,46			610.817,25
26.8.1.2.06		Fundo de Apoio Municipal (FAM)	2.443.269,46			203.605,75
	513319182	FUNDO DE APOIO MUNICIPAL -FAM	2.443.269,46			203.605,75
26.8.1.2.07		Fundo de Apoio Municipal (FAM) - Exigível a Curto Prazo	814.423,00			407.211,50
	513319182	FUNDO DE APOIO MUNICIPAL -FAM	814.423,00			407.211,50
26.8.4		Credores de Transferências das Autarquias Locais	129.842,06			178.009,69
26.8.4.1		Administrações Privadas	129.842,06			178.009,69
		A TRANSPORTAR ...	138.414.156,16			119.806.559,31

6





ENTIDADE		OUTRAS DÍVIDAS A TERCEIROS	DATA	ANO	PÁGINA	
M.V.N.G.			2019/03/29	2018	20	
		Período : 2018/01/02 a 2018/12/31	SALDO INICIAL		SALDO FINAL	
COD. CONTA	CONTRIBUINTE	DESIGNAÇÃO	DEBITO	CREDITO	DEVEDOR	CREDOR
					TRANSPORTE ...	
26.8.4.1.01		Instituições Particulares		129.842,06		178.009,69
26.8.4.1.01.2		Outras Instituições Particulares		129.842,06		178.009,69
	500900108	ASSOC. HUMANITÁRIA BOMBEIROS VOLUNTÁRIOS COIMBRÕES		10.000,00		
	501060391	ASSOC. HUMANITÁRIA BOMBEIROS VOLUNTÁRIOS AVINTES		10.000,00		
	501096949	O VILANOVENSE FUTEBOL CLUBE		3.360,00		
	501131671	ASSOCIAÇÃO FUTEBOL PORTO				47.975,20
	501146326	ASSOC. HUMANITÁRIA BOMBEIROS VOLUNTÁRIOS AGUDA		10.000,00		
	501227652	CLUBE FUTEBOL S. FÉLIX MARINHA		9.501,24		
	501229787	ASSOCIAÇÃO DESPORT.RECREAT.CULTURAL DO RANCHO REGIONAL DE GULPILHARES		5.000,00		
	501328009	ASSOC. HUMANITÁRIA BOMBEIROS VOLUNTÁRIOS CARVALHOS		10.000,00		
	501359575	ASSOC. HUMANITÁRIA BOMBEIROS VOLUNTÁRIOS VALADAR		10.000,00		35.000,00
	501377689	ASSOCIAÇÃO DE BASQUETEBOLO DO PORTO				2.150,00
	501413197	UNIVERSIDADE DO PORTO		18.000,00		
	501449760	ASSOCIAÇÃO DE TÊNIS DE MESA DO PORTO		1.650,00		1.650,00
	501455841	ASSOCIAÇÃO DE TÊNIS DO PORTO		900,00		
	501537589	CONFRARIA SANTÍSSIMO SACRAMENTO		6.000,00		
	501626549	CLUBE UNIÃO DESPORTIVA LEVERENSE				74.450,00
	501940731	ASSOCIAÇÃO DE VOLEIBOL DO PORTO				3.890,00
	502000511	CENTRO RECREIO POPULAR S. FÉLIX MARINHA		2.500,00		
	503623679	ASSOCIAÇÃO HUMANITÁRIA BOMBEIROS VOLUNTÁRIOS DE CRESTUMA		10.000,00		
	503683736	ASSOCIAÇÃO DESPORTIVA E CULTURAL DE SANTA ISABEL		1.900,00		
	504454536	ENERGIA - AGÊNCIA DE ENERGIA DO SUL DA ÁREA MET PORTO		4.962,32		4.991,93
	506995097	ASI - ASSOCIAÇÃO SOLIDARIEDADE INTERNACIONAL		15.128,50		
	507399200	MUNDO A sorrir - ASSOCIAÇÃO DE MÉDICOS DENTISTAS SOLIDÁRIOS PORTUGUESES				7.902,56
	513611592	ASSOCIAÇÃO CULTURAL E DESPORTIVA DE GULPILHARES - HÓQUEI 1944		940,00		
26.8.9		Credores Diversos - Outros		8.103,36		23.045,70
26.8.9.2		Instituições de Crédito		141,15		15,42
	500844321	BANCO SANTANDER TOTTA, S.A.				15,42
	501214534	BANCO BPI, S.A.		141,15		
26.8.9.9		Outros Credores Diversos		7.962,21		23.030,28
26.8.9.9.99		Outros Credores Diversos com Assoc. Terceiros		7.962,21		23.030,28
	112660770	MANUEL FRANCISCO DAS NEVES VIEIRA				12,50
	126027587	FELICIDADE DA CONCEIÇÃO MAGALHÃES VAZ				125,00
	137614411	MARIA DA GRAÇA CERQUEIRA DE SOUSA ROLA				100,00
	169579069	JOAQUIM TEIXEIRA ALMEIDA		154,69		
	202849767	JORGE ALFREDO GONÇALVES DA CUNHA				145,00
	212941852	TELMA PATRÍCIA MENDES CARDOSO				212,50
	235221813	JULIANA ANDREIA HENRIQUES				205,00
	244699925	ANA MAFALDA PINTO FONSECA		500,00		
	245295283	MAFALDA ANASTÁCIO PEREIRA		500,00		
	246841893	MARIA JOÃO SILVA FERREIRA		500,00		
	246934140	CAROLINA DE ALMEIDA RODRIGUES DA COSTA		500,00		
	250754096	TOMÁS FERREIRA MONTEIRO DA COSTA OLIVEIRA		500,00		
	252012020	RICARDO JORGE NUNES ROCHA OLIVEIRA LEITE		500,00		
	252915305	SARA GUILHERME DE CARVALHO		500,00		
	253030404	RAFAEL DIOGO TEIXEIRA FLORES		500,00		
	253661439	IRÍS MARIA NUNES ROCHA OLIVEIRA LEITE		500,00		
	255781911	PEDRO PINHEIRO ANDRADE		500,00		
	258727799	TIAGO FILIPE DRUMOND DOS REIS		500,00		
	262881152	LUANA ISABEL SILVA SOUSA		500,00		
	269731130	XAVIER TAVARES DE SOUSA		500,00		
	272369012	VITOR DANIEL FREITAS DE PINHO		500,00		
	272796484	MARIA FRANCISCA DE BRITO LIMA MAGALHÃES PAULOS		500,00		
	500906181	SABSEG - CORRETOR DE SEGUROS, S.A.				103,45
	502613092	IP PATRIMÓNIO, S.A.				2.680,66
	505107546	SIBS-FORWARD PAYMENT SOLUTIONS, S.A.				18,45
A TRANSPORTAR ...				138.551.794,06		119.988.186,98







ENTIDADE		OUTRAS DÍVIDAS A TERCEIROS		DATA	ANO	PAGINA
M.V.N.G.				2019/03/29	2018	21
		Período : 2018/01/02 a 2018/12/31				
COD. CONTA	CONTRIBUINTE	DESIGNAÇÃO	SALDO INICIAL		SALDO FINAL	
			DEBITO	CREBITO	DEVEDOR	CREADOR
		TRANSPORTE ...		138.551.794,06		119.988.186,98
	510361242	INSTITUTO DE GESTÃO FINANCEIRA E EQUIPAMENTOS DA JUSTIÇA I.P.		91,80		
	514216328	ARCFVA - JUVENTUDE ASSOCIATIVA RECREATIVA CULTURAL FANFARRA VILAR ANDORINHO				1.500,00
	514723777	XPTH SOCIEDADE UNIPessoal, LDA				17.712,00
	709754698	CABEÇA DE CASAL DA HERANÇA DE CLAUDINO SOARES DOS REIS		215,72		215,72
		TOTAL ...		138.552.101,58		120.007.614,70

5

[Handwritten signatures and initials]

SITUAÇÃO DOS CONTRATOS

Período : 2018/01/02 a 2018/12/31

Ano : 2018

Página : 1

MUNICÍPIO DE VILA NOVA DE GAIA

ENTILHAZ	CONTRATO				VISTO DO T.C.		DATA DO PRIMEIRO PAGAMENTO	PAGAMENTOS DA GERÊNCIA				PAGAMENTOS ACUMULADOS				Observações
	Objecto	Data	Valor	Mod Adj	N.º Reg.	Data		Trabalhos Normais	Revisão de Preços	Trabalhos a mais	Total	Trabalhos Normais	Revisão de Preços	Trabalhos a mais	Total	
FREGUESIAS DE GULMILHARES E VELADARES	RE1060/18	TRANSFERÊNCIAS PARA AS JUNTAS DE FREGUESIA - 2018	2018/02/22	759.261,92	o		2018/05/09	189.815,48			189.815,48			189.815,48		
EPOPEIA-GESTÃO DE OBRAS PÚBLICAS, L.D.	RE1019/18	9º PROCEDIMENTO POR AJUSTE DIRETO NO ÂMBITO DO ACORDO QUADRO - ZONA B - BENEFICIAÇÃO DE PAVIMENTO DA RUA DA ESCOLA CENTRAL - AVINTES	2016/03/16	88.503,93	o		2018/12/26	2018/05/27		1.198,47		1.198,47	92.614,75	1.198,47	93.812,22	
IP PATRIMÓNIO, S.A.	RE108/15	CONCESSÃO DE UMA ÁREA TOTAL DE 1.218,72 M2, SITUADA ENTRE O PK 332,508 E O PK 332,665 DA LINHA DO NORTE	2015/01/12	1.358,30	o		2018/06/15	344,45			344,45	1.358,30		1.358,30		
BANCO COMERCIAL PORTUGUES, S.A.	RE1104/16	AQUISIÇÃO TERRENO PARA CONSTRUÇÃO EM SANTA MARINHA - DEVESAS	2018/02/28	2.500.000,00	o	606	2018/06/04	2018/06/28	2.500.000,00			2.500.000,00		2.500.000,00		
HABITACIM - CONSTRUÇÃO E REABILITAÇÃO, LDA	RE1118/17	REQUALIFICAÇÃO DE SERRALHERIAS E DO SISTEMA DE DRENAGEM DE ÁGUAS PLUVIAIS E EXECUÇÃO DE ACESSO AO PISC SUPERIOR NO FAZENDA MUNICIPAL PROFESSOR MIRANDA DE CARVALHO	2017/03/16	58.619,98	o		2018/10/24		333,98		333,98	60.958,59	333,98	61.262,57	O SALDO DEVE-SE AO ESTORNO Nº 1118/17	
JOFA - EQUIPAMENTOS DE ESCRITÓRIO E DE REPROGRAMA, LDA.	RE1194/18	CONTRATO DE ASSISTÊNCIA TÉCNICA E MANUTENÇÃO DE FOTOCOPIADORES	2018/03/14	770,96	o		2018/06/05	770,96			770,96			770,96		
NOTNULL, LDA	RE1217/18	ACESSO APLICADO REVIS. PT PACOTE 20 ACESSOS	2018/03/09	393,60	o		2018/06/05	393,60			393,60			393,60		
GREENAVAC-UNIPESSOA, LDA.	RE1222/18	COLOCAÇÃO DO SISTEMA DE VENTILAÇÃO E REMOÇÃO DE AR NO CENTRO REABILITAÇÃO ANIMAL	2018/03/14	1.758,90	o		2018/10/24	1.758,90			1.758,90			1.758,90		
CSMA-CONSTRUÇÕES SILVA LOPEZ & MOREIRA, LD.	RE1272/18	EDIFÍCIO DOS SERVIÇOS TÉCNICOS - OBRAS DE MANUTENÇÃO E REABILITAÇÃO	2018/03/16	44.964,86	o		2018/08/27	44.964,86			44.964,86			44.964,86		
CONSTRUTORA MULA - TRAVEGOS NEVES, LDA.	RE1287/18	19º PROCEDIMENTO POR AJUSTE DIRETO NO ÂMBITO DO ACORDO QUADRO - ZONA A - REPARAÇÃO DO PAVIMENTO EM GRANITO NA ENVOLVENTE AO MOSTEIRO DA SERPA DO PILER - SANTA MARINHA	2018/04/06	269.933,24	o		2018/08/27	269.933,24			269.933,24			269.933,24		
GRUPO DESPORTIVO DOS QUATRO CAMINHOS	RE1322/18	CONTRATO DE PATROCÍNIO DESPORTIVO ENTRE O MUNICÍPIO DE VILA NOVA DE GAIA E O GRUPO DESPORTIVO 4 CAMINHOS	2018/03/20	3.075,00	o		2018/12/21	3.075,00			3.075,00			3.075,00		
IMPRESSA NACIONAL-CASA MOEDA	RE1330/18	PUBLICAÇÃO DE ANÚNCIOS NO DIÁRIO DA REPÚBLICA (CONCURSOS PÚBLICOS)	2018/03/21	748,53	o		2018/04/06	748,53			748,53			748,53		
EDIMORBE - EDIFICAÇÕES IMBIBILIÁRIAS BEZERRA, LDA.	RE1342/18	RECONSTRUÇÃO DE CURVO DE SUPORTE NA RUA DA PAIÇÁIS - PEDROSO	2018/03/23	25.439,04	o		2018/03/04	25.439,04			25.439,04			25.439,04		
EXPANINDUSTRIA-ESTUDIOS, PA OJ.GESTÃO EMPRESAS, SA.	RE1349/18	AQUISIÇÃO DE COMPUTADORES PORTÁTEIS	2018/03/22	37.567,15	o		2018/07/02	37.567,15			37.567,15			37.567,15		
ARMANDO MARCEL ALVES COSTA "VALADARES EM FOCO" AGE COMUNICAÇÃO, LD.	RE1375/18	ACORDO DE COOPERAÇÃO - PUBLICIDADE OFICIAL E INSTITUCIONAL DO MUNICÍPIO	2018/03/23	30.000,00	o		2018/10/30	1.875,00			1.875,00			1.875,00		
	RE1376/18	ACORDO DE COOPERAÇÃO - PUBLICIDADE OFICIAL E INSTITUCIONAL DO MUNICÍPIO	2018/03/23	64.000,00	o		2018/06/22	13.333,32			13.333,32			13.333,32		
O GAIEUSE - COMUNICAÇÃO E EVENTOS, UNIPESSOA, L	RE1379/18	ACORDO DE COOPERAÇÃO - PUBLICIDADE OFICIAL E INSTITUCIONAL DO MUNICÍPIO	2018/03/23	96.000,00	o		2018/06/21	20.000,00			20.000,00			20.000,00	PC.647	
	RE1380/18	ACORDO DE COOPERAÇÃO - PUBLICIDADE OFICIAL E INSTITUCIONAL DO MUNICÍPIO	2018/03/23	64.000,00	o		2018/09/04	16.000,00			16.000,00			16.000,00		
FRANCISCO C. DIEGUES SOC. ELECTROTÉCNICA, S.A.	RE1385/18	REMODELAÇÃO/CONSERVAÇÃO DO POSTO DE TRANSFORMAÇÃO DO ESTÁDIO DR. JORGE SAMPAIO - PEDROSO	2018/03/26	9.552,76	o		2018/08/27	10.552,76			10.552,76			10.552,76		
VILROCO-INDÚSTRIA DE LÁPIS, LDA.	RE1387/18	OPERTAS INSTITUCIONAIS - ARTIGOS PROMOÇÃO TURÍSTICA 12.036 LÁPIS	2018/03/26	4.880,38	o		2018/08/31	5.880,38			5.880,38			5.880,38		
JMS - J. MOREIRA DA SILVA & FILHOS, S.A	RE1398/18	MOBILIÁRIO DIVERSO PARA REFEITÓRIO E SALA MULTÍTIPOS DAS OFICINAS GERAIS	2018/03/26	4.936,00	g		2018/07/04	6.071,28			6.071,28			6.071,28		
O GAIEUSE - COMUNICAÇÃO E EVENTOS, UNIPESSOA, L	RE1399/18	ACORDO DE COLABORAÇÃO ENTRE MUNICÍPIO DE VILA NOVA DE GAIA E O GAIEUSE - COMUNICAÇÃO E EVENTOS, UNIPESSOA, LD.- APOIO PARA A GALA "O MELHOR TREINADOR"	2018/03/26	18.450,00	o		2018/05/11	18.450,00			18.450,00			18.450,00		
HBIRCIDIM - CONSTRUÇÃO E REABILITAÇÃO, LDA	RE1400/18	EDIFÍCIO DOS ESPAÇOS DO CONCELHO - REABILITAÇÃO DE COMPARTIMENTOS PARA A EQUIPA MULTIDISCIPLINAR DO PROTOCOLO COMUNICAÇÃO E IMAGEM	2018/03/28	4.452,00	o		2018/08/31	4.452,00			4.452,00			4.452,00		

Handwritten signatures and initials in blue ink at the bottom of the page.

SITUAÇÃO DOS CONTRATOS

Ano : 2018

Período : 2018/01/02 a 2018/12/31

Página : 2

ENTIDADE	CONTRATO				VISTO DO T.C.		DATA DO PRIMEIRO PAGAMENTO	PAGAMENTOS DA GERÊNCIA				PAGAMENTOS ACUMULADOS				Observações
	Objecto	Data	Valor	Mod Adj	N.º Reg.	Data		Trabalhos Normais	Revisão de Preços	Trabalhos a mais	Total	Trabalhos Normais	Revisão de Preços	Trabalhos a mais	Total	
CERCIGNIA-COOPERATIVA PARA A EDUCAÇÃO E REABILITAÇÃO DE CRIANÇAS INADAPTADAS (CRL APPACIM DE VILA NOVA GAIÁ-ASSOC. PORTUG. PAIS E AMIGOS CID. DEF. MENTAL APPDA-UCRTE - ASSOC. PORTUGUESA PARA AS FURTURAÇÕES DO DESENVOLV. E AUTISMO AUGUSTO DE OLIVEIRA FERREIRA & Cª LDA	RE1401/18	PROTÓCOLO DE COLABORAÇÃO ENTRE MUNICÍPIO DE VILA NOVA DE GAIÁ E A CERCIGNIA = IMPLEMENTAÇÃO DO PROGRAMA GAÍAPRENDE+(I)	2018/03/26	642.500,00	o		2018/04/03	147.500,00			147.500,00	147.500,00		147.500,00		
APPACIM DE VILA NOVA GAIÁ-ASSOC. PORTUG. PAIS E AMIGOS CID. DEF. MENTAL APPDA-UCRTE - ASSOC. PORTUGUESA PARA AS FURTURAÇÕES DO DESENVOLV. E AUTISMO	RE1402/18	PROTÓCOLO DE COLABORAÇÃO ENTRE MUNICÍPIO DE VILA NOVA DE GAIÁ E A APPACIM = IMPLEMENTAÇÃO DO PROGRAMA GAÍAPRENDE+(I)	2018/04/09	559.000,00	o		2018/04/18	130.000,00			130.000,00	130.000,00		530.000,00		
AUGUSTO DE OLIVEIRA FERREIRA & Cª LDA	RE1403/18	PROTÓCOLO DE COLABORAÇÃO PARA IMPLEMENTAÇÃO DO PROGRAMA EDUCATIVO "GAÍAPRENDE-I"	2018/03/29	72.000,00	o		2018/04/20	18.000,00			18.000,00	18.000,00		18.000,00		
BIKE SERVICE - SOCIEDADE UNIPESSOAL, LDA	RE1404/18	CASA BARBOT - CONSERVAÇÃO E REPARAÇÃO DE COBERTURAS, CADILHARIAS E GRADIENTES EXTERIORES	2017/04/28	148.320,76	o		2018/08/18	148.320,76			148.320,76	148.320,76		148.320,76		
FUNDAÇÃO BRACERA AUGUSTA	RE1409/18	CONTRATO DE PATROCÍNIO DESPORTIVO ENTRE O MUNICÍPIO DE VILA NOVA DE GAIÁ E A BIKE SERVICE	2018/03/26	5.000,00	o		2018/04/27	6.150,00			6.150,00	6.150,00		6.150,00		
DEVULTEC SERVIÇOS DE INFORMÁTICA, LDA	RE1419/18	ACORDO DE PARCERIA ENTRE O MUNICÍPIO VILA NOVA DE GAIÁ E A FUNDAÇÃO BRACERA AUGUSTA - INSTALAÇÃO DA LOJA EUROPE JOVEN	2018/03/26	700,00	o		2018/07/31	140,00			140,00	140,00		140,00		
ASSOCIAÇÃO ANIMAIS DE RUA-ESTERILIZAÇÃO E PROTECÇÃO DE ANIMAIS EM RISCO	RE1423/18	AQUISIÇÃO DE EQUIPAMENTO INFORMÁTICO PARA A EQUIPA MULTIDISC. PROTÓCOLO E RELAÇÕES EXTERNAS	2018/03/27	4.997,98	o		2018/07/06	6.147,52			6.147,52	6.147,52		6.147,52		
EDIMOSE - EDIFICAÇÕES TABILHARIAS BEZERRA, LDA.	RE1430/18	ACORDO COLABORAÇÃO ENTRE O MUNICÍPIO DE VILA NOVA DE GAIÁ E ASSOCIAÇÃO ANIMAIS DE RUA - ESTERILIZAÇÃO E PROTECÇÃO DE ANIMAIS EM RISCO	2018/03/27	15.000,00	o		2018/04/03	2.500,00			2.500,00	2.500,00		2.500,00		
PÚBLICO COMUNICAÇÃO SOCIAL, S.A.	RE1434/18	RUA DA COSTA - SANDIM - RECONSTRUÇÃO DE MURO - EDCO/2018/11108	2018/03/28	5.955,85	o		2018/12/17	6.355,55			6.355,55	6.355,55		6.355,55		
RUI MARQUES - MONTAGENS ELECTRICAS, LDA.	RE1434/18	ORGANIZAÇÃO E PROMOÇÃO DO EVENTO "GREEN DAY" NO ÂMBITO DA MOBILIDADE SUSTENTAVEL PARA O MUNICÍPIO DE VILA NOVA DE GAIÁ	2018/03/29	19.980,00	g		2018/08/27	24.575,40			24.575,40	24.575,40		24.575,40		
M. SOARES GONÇALVES, LDA.	RE1438/18	2º PROCEDIMENTO POR AJUSTE DIRETO AO ABRIGO DOS ACCRICKS QUADRO PARA A REALIZAÇÃO DE INTERVENÇÕES NAS ÁREAS DAS INFRAESTRUTURAS, INSTALAÇÕES ELÉTRICAS E DE CLIMATIZAÇÃO - ÁREA DE INTERVENÇÃO A	2018/05/07	136.734,56	o		2018/12/28	144.938,63			144.938,63	144.938,63		144.938,63		
YAMM - ENGENHARIA E SISTEMAS DE SEGURANÇA, LDª.	RE1457/18	AQUISIÇÃO DE MARCOS DELIMITADORES FIXOS	2018/03/29	4.891,00	o		2018/08/02	6.015,93			6.015,93	6.015,93		6.015,93		
NOGUEIRA FERNANDES, LDA.	RE1511/18	IMPLEMENTAÇÃO DO SISTEMA AUTOMÁTICO DE INCÊNDIO NO RES-DO-CHÃO, CAVE 1 E CAVE 2, NAS INSTALAÇÕES AFETAS À DIREÇÃO MUNICIPAL PARA A INCLUSÃO SOCIAL	2018/04/09	5.854,00	o		2018/10/31	5.993,24			5.993,24	5.993,24		5.993,24		
FGH WORLD, LDA	RE1579/18	EMPREITADA DE EXECUÇÃO DE ESTRUTURA DE PROTEÇÃO E ENSCOMBREMENTO PARA EDIFÍCIO MUNICIPAL	2018/04/09	129.966,60	o		2018/11/12	129.966,60			129.966,60	129.966,60		129.966,60		
ART - ALCINO RIBEIRO TAVARES, LDA	RE1579/18	EQUIPAMENTO E MATERIAL AUDIO-VISUAL - OUTDOOR TOUCH SCREEN	2018/04/12	75.290,00	o		2018/11/05	23.148,60			23.148,60	23.148,60		23.148,60		
CSMA-CONSTRUÇÕES SILVA LOPES & MENEZES, LDª	RE1602/18	REQUALIFICAÇÃO DO SISTEMA DE REGA DO CAMPO DO ESTÁDIO MUNICIPAL PARQUE DA CIDADE	2018/04/10	16.954,00	o		2018/12/19	17.971,24			17.971,24	17.971,24		17.971,24		
SECURITAS SERVIÇO DE TECNOLOGIA DE SEGURANÇA, S.A.	RE1605/18	EDIFÍCIO GAIÁ LABORATÓRIO - OBRAS DE MANUTENÇÃO	2018/04/13	22.474,42	o		2018/08/27	23.822,89			23.822,89	23.822,89		23.822,89		
ARTEVERDE - RELVADO JARDINS LDA	RE1608/15	SERVIÇO DE SEGURANÇA PARQUE BIOLÓGICO	2015/05/07	38.279,95	o		2016/02/04	3.852,34			3.852,34	47.084,34		47.084,34		
ORGAL-ORGANIZAÇÃO GRÁFICA E PUBLIC.-ORLANDO GCA.LDª	RE1611/15	SERVIÇO CORTE SELETIVO DE VEGETAÇÃO E ELIMINAÇÃO DE INFESTANTES	2015/05/07	14.007,16	o		2016/06/13	3.444,00			3.444,00	8.708,97		8.708,97		
ENERGIAL - AGÊNCIA DE ENERGIA DO SUL DA ÁREA MET PORTO	RE1612/15	IMPRESSÃO DA REVISTA PARQUES E VIDA SELVAGEM	2015/05/07	21.250,00	o		2016/12/27	9.732,50			9.732,50	19.465,00		19.465,00		
ROSA SILVA FERNANDES MANUEL GAUDÊNCIO DA COSTA TEIXEIRA	RE1626/18	PARTICIPAÇÃO EM ORÇAMENTO	2018/04/11	134.080,78	o		2018/07/27	67.040,39			67.040,39	67.040,39		67.040,39		
	RE1629/18	RENOVAÇÃO AO APOIO AO ARRENDAMENTO	2018/04/11	1.150,00	o		2018/04/27	1.150,00			1.150,00	1.150,00		1.150,00		
	RE1630/18	RENOVAÇÃO DE APOIO ARRENDAMENTO	2018/04/11	825,00	o		2018/04/26	825,00			825,00	825,00		825,00		

SITUAÇÃO DOS CONTRATOS

Período : 2018/01/02 a 2018/12/31

Ano : 2018
Página : 3

ENTIDADE	CONTRATO				VISTO DO P.C.		DATA DO PRIMEIRO PAGAMENTO	PAGAMENTOS DA GERÊNCIA				PAGAMENTOS ACUMULADOS				Observações	
	Objeto	Data	Valor	Mod Adj	N.º Req.	Data		Trabalhos Normais	Revisão de Preços	Trabalhos a mais	Total	Trabalhos Normais	Revisão de Preços	Trabalhos a mais	Total		
ARSENIO FERREIRA PINHO	RE1631/18	PROGRAMA GAIA+INCLUSIVA, EIXO DO APOIO À HABITAÇÃO E AO ARRENDAMENTO	2018/04/11	1.375,00	o			2018/04/12	1.375,00				1.375,00	1.375,00			1.375,00
ANTONIO VIEIRA FRANÇA	RE1634/18	PROGRAMA GAIA+INCLUSIVA, EIXO DO APOIO À HABITAÇÃO E AO ARRENDAMENTO	2018/04/11	935,80	o			2018/05/03	935,80				935,80	935,80			935,80
MERIA NEMIA COSTA RIBEIRO	RE1635/18	PROGRAMA GAIA+INCLUSIVA, EIXO DO APOIO À HABITAÇÃO E AO ARRENDAMENTO	2018/04/11	1.263,50	o			2018/05/10	1.263,50				1.263,50	1.263,50			1.263,50
MARIA ROSA RIBEIRO CARDOSO LOPES	RE1636/18	PROGRAMA GAIA+INCLUSIVA, EIXO DO APOIO À HABITAÇÃO E AO ARRENDAMENTO	2018/04/11	1.427,50	o			2018/04/12	1.427,50				1.427,50	1.427,50			1.427,50
MERIA GRACA ROSSA FERREIRA	RE1637/18	PROGRAMA GAIA+INCLUSIVA, EIXO DO APOIO À HABITAÇÃO E AO ARRENDAMENTO	2018/04/11	1.500,00	o			2018/04/12	1.500,00				1.500,00	1.500,00			1.500,00
DIOGO MONTEIRO MARTINS MOTA	RE1638/18	RENOVAÇÃO APOIO ARRENDAMENTO	2018/04/11	1.125,00	o			2018/04/12	1.125,00				1.125,00	1.125,00			1.125,00
SANDRA CRISTINA DOS SANTOS ROCHA	RE1644/18	PROGRAMA GAIA+INCLUSIVA, EIXO DO APOIO À HABITAÇÃO E AO ARRENDAMENTO	2018/04/11	1.750,00	o			2018/04/12	1.750,00				1.750,00	1.750,00			1.750,00
ANDREIA MARISA FERNANDES PEREIRA	RE1645/18	RENOVAÇÃO AO APOIO AO ARRENDAMENTO	2018/04/11	1.600,00	o			2018/04/12	800,00				800,00	800,00			800,00
TELLA ESTRELA MENDES CARDOSO	RE1646/18	RENOVAÇÃO AO APOIO AO ARRENDAMENTO	2018/04/11	1.980,00	o			2018/05/21	198,00				198,00	198,00			198,00
ALEXANDRA CARINA DA COSTA CORREIA E SANTOS	RE1647/18	PROGRAMA GAIA+INCLUSIVA, EIXO DO APOIO À HABITAÇÃO E AO ARRENDAMENTO	2018/04/11	1.750,00	o			2018/04/12	1.750,00				1.750,00	1.750,00			1.750,00
RUI MARQUES - MONTAGENS ELECTRICAS, LDA.	RE1648/18	1º PROCEDIMENTO POR AJUSTE DIRETO AO ABRIGO DOS ACCORDS QUADRO PARA A REALIZAÇÃO DE INTERVENÇÕES NAS ÁREAS DAS INFRAESTRUTURAS, INSTALAÇÕES ELÉTRICAS, E DE CLIMATIZAÇÃO - ÁREA DE INTERVENÇÃO A	2018/05/09	223.941,58	o			2018/12/03	223.941,51				223.941,51	223.941,51			223.941,51
IP PATRIMONIO, S.A.	RE1653/13	CONCESSÃO DE UEA ÁREA TOTAL DE 385x2, SITUADA ENTRE O KM 332,865 E O KM 333,050 DA LINHA DO NORTE - ACESSO CENTRO HISTORICO	2003/06/06	4.250,00	o			2015/05/29	307,50				307,50	1.845,00			1.845,00
TEMPO RENOVADO CONSTRUÇÃO E RENOVACAO UNIPESSOAL, LDA.	RE1695/18	CASA DA JUVENTUDE - OBRAS DE REABILITAÇÃO/MANUTENÇÃO	2018/04/18	4.828,90	o			2018/09/12	5.118,63				5.118,63	5.118,63			5.118,63
TEMPO RENOVADO CONSTRUÇÃO E RENOVACAO UNIPESSOAL, LDA.	RE1697/18	EBI DE CABANÕES - CONSTRUÇÃO DO MURO DE SUPORTE - EDCC/2018/19491	2018/04/18	4.755,16	o			2018/12/19	4.755,16				4.755,16	4.755,16			4.755,16
FUTURVIDA	RE1712/13	AQUISIÇÃO DE MOBILIDADE TIPO B PARA OS BOMBEIROS SAPADORES E PROTEÇÃO CIVIL	2018/04/17	53.530,00	g			2018/07/19	53.530,00				53.530,00	53.530,00			53.530,00
BBZ-PUBLICIDADE & MARKETING, SA	RE1717/18	SERVIÇOS DE PRODUÇÃO E CAPTAÇÃO DE INVESTIMENTO EMPRESARIAL - CAMPANHA DE DIVULGAÇÃO GO. N GAIA	2018/05/14	19.598,50	g			2018/07/30	24.538,50				24.538,50	24.538,50			24.538,50
SIRS-SOCIEDADE INDEPENDENTE DE RÁDIO-DIFUSÃO SONORA, SA. NARRATIVA/RELATIVA, LDA.	RE1797/18	PRODUÇÃO CONTEÚDOS MULTIMÉDIA PARA PUBLICIDADE DIGITAL PARA O MUNICÍPIO DE VILA NOVA DE GAIA	2018/04/23	19.999,77	g			2018/09/12	24.598,77				24.598,77	24.598,77			24.598,77
EPOPEIA-GESTÃO DE OBRAS PÚBLICAS, LDA	RE1814/18	ACORDO DE COOPERAÇÃO - PUBLICIDADE OFICIAL E INSTITUCIONAL DO MUNICÍPIO	2018/04/23	64.000,00	o			2018/05/14	15.999,96				15.999,96	15.999,96			15.999,96
ESTIN - ESTUDO INFORMÁTICA, LDA.	RE1818/18	1º PROCEDIMENTO POR AJUSTE DIRETO NO ÂMBITO ACORDO QUADRO ZONA B BENEFICIÇÃO PAVIMENTO RUA S. VICENTE - OLIVAL	2018/06/09	29.792,09	o		2016/12/28	2018/08/12	29.190,96	359,44			29.190,96	24.792,34	359,44		25.151,78
SPORTING CLUBE DE ARCOZELO	RE1836/17	SUBSTITUIÇÃO DO RELVADO SINTÉTICO E REABILITAÇÃO DO SISTEMA DE ILUMINAÇÃO DO COMPLEXO DESPORTIVO DE ARCOZELO	2017/03/02	258.097,28	o			2017/06/21	129.048,64				129.048,64	258.097,28			258.097,28
GLOBAL NOTÍCIAS - MEDIA GROUP, SA	RE1844/18	PRODUÇÃO DE 50.000 EXEMPLARES DA REVISTA "EVASCES" PARA O MUNICÍPIO DE VILA NOVA DE GAIA	2018/04/23	20.600,00	g			2018/08/12	24.600,00				24.600,00	24.600,00			24.600,00
SUMINISTROS, IMPORTAÇÕES Y MANUTENIMIENTOS ELEC	RE1846/18	SERVIÇOS DE MANUTENÇÃO PREVENTIVA E CORRETIVA NOS EQUIPAMENTOS DATACENTER MUNICIPAIS	2018/08/20	8.491,90	g			2018/07/24	10.491,90				10.491,90	10.491,90			10.491,90
MARIO AUGUSTO MIRANDA DA SILVA ALMEIDA	RE1900/18	EXPROPRIAÇÃO DE 3 PARCELAS, DESTINADAS À INTERVENÇÃO INTEGRADA NO CASTELO DE GAIA, SITAS NA UNIÃO DE FREGUESIAS DE STA. MARINHA E S. PEDRO DA ALVARA, DO CONCELHO DE V.N.GAIA	2018/05/02	82.060,30	o			2018/05/24	82.060,30				82.060,30	82.060,30			82.060,30

SITUAÇÃO DOS CONTRATOS

Ano : 2018

Período : 2018/01/02 a 2018/12/31

Página : 4

ENTIDADE	CONTRATO				VISTO DO T.C.		DATA DO PRIMEIRO PAGAMENTO	PAGAMENTOS DA GERENCIA				PAGAMENTOS ACUMULADOS				Observações
	Objecto	Data	Valor	Mod Adj	N.º Reg.	Data		Trabalhos Normais	Revisão de Precos	Trabalhos a mais	Total	Trabalhos Normais	Revisão de Precos	Trabalhos a mais	Total	
IP PATRIKINIC, S.A.	RE1922/11	CONTRATO DE CONCESSÃO DE USO PRIVATIVO DE PARCELA DE TERRENO DO DOMÍNIO PÚBLICO FERROVIÁRIO	2011/06/29	61.360,19	o		2013/06/04	3.216,83			3.216,83	21.845,03			21.845,03	CONCESSÃO PAPA 25 ANOS
TELJAP - TELECOMUNICAÇÕES, LDA.	RE1960/18	CONTRATO DE ASSISTENCIA TECNICA E MANUTENÇÃO DE EQUIPAMENTO PARA O PARQUE BIOLÓGICO	2018/05/25	790,70	o		2018/07/05	971,70			971,70	971,70			971,70	
ENRIBICIM - CONSTRUÇÃO E REABILITAÇÃO, LDA	RE1944/18	TRABALHOS DE CONSTRUÇÃO CIVIL PARA INSTALAÇÃO DE ATM EM SAO PEDRO DA AFURADA	2018/05/10	12.250,00	o		2018/12/20	13.250,00			13.250,00	13.250,00			13.250,00	
TEIXEIRA PINTO O SOARES, LDA.	RE1965/18	ESCOLA BASICA SOPHIA DE MELLO BREYNER - REQUALIFICAÇÃO E MODERNIZAÇÃO DAS INSTALAÇÕES	2018/05/09	2.754.887,20	o	1528	2018/08/03	20.885,24			20.885,24	20.885,24			20.885,24	TEM TRABALHOS A FEMOS NO VALOR DE 1.192,60 (ESTORNO Nº1303/18)
MARIA MANUELA RODRIGUES DOS SANTOS MARQUES BAPTISTA	RE2005/18	RESOLUÇÃO DE EXPROPRIAÇÃO DA ÁREA NECESSÁRIA PARA A CONCRETIZAÇÃO "UNIDADE DE EXECUÇÃO DA ÁREA ENVOLVENTE DA AV. ATÉ AO MAR - TRÇÇO ENTRE O LARGO DA CABINE A RUA DA LAVOURA - FREGUESIA DA MADEIRA"	2018/05/14	4.435,66	o		2018/06/07	4.435,66			4.435,66	4.435,66			4.435,66	
ANA DULCE RODRIGUES DOS SANTOS CRISOSTOMO	RE2006/18	RESOLUÇÃO DE EXPROPRIAÇÃO DA ÁREA NECESSÁRIA PARA A CONCRETIZAÇÃO "UNIDADE DE EXECUÇÃO DA ÁREA ENVOLVENTE DA AV. ATÉ AO MAR - TRÇÇO ENTRE O LARGO DA CABINE A RUA DA LAVOURA - FREGUESIA DA MADEIRA"	2018/05/14	4.435,65	o		2018/06/07	4.435,65			4.435,65	4.435,65			4.435,65	
BERNARDINO MANUEL RODRIGUES DOS SANTOS MARQUES	RE2007/18	RESOLUÇÃO DE EXPROPRIAÇÃO DA ÁREA NECESSÁRIA PARA A CONCRETIZAÇÃO "UNIDADE DE EXECUÇÃO DA ÁREA ENVOLVENTE DA AV. ATÉ AO MAR - TRÇÇO ENTRE O LARGO DA CABINE A RUA DA LAVOURA - FREGUESIA DA MADEIRA"	2018/05/14	4.435,65	o		2018/06/07	4.435,65			4.435,65	4.435,65			4.435,65	
PARQUEGIL - PLANEJAMENTO E GESTÃO DE ESTACIONAMENTO, S.A.	RE201/16	PROTÓCOLO DE COLABORAÇÃO ENTRE O MUNICÍPIO DE V.M.GAIA E PARQUEGIL-PLANEJAMENTO E GESTÃO DE ESTACIONAMENTO,S.A. ACESSO GRATUITO AO CENTRO HISTÓRICO DOS DETENTORES DE IDENTIFICADOR	2016/01/15	55.426,94	o		2016/12/30	11.854,09			11.854,09	46.553,94			46.553,94	
EPOPEIA-GESTÃO DE OBRAS PÚBLICAS,LDª	RE2030/16	15º PROCEDIMENTO POR AJUSTE DIRETO NO ÂMBITO DO ACORDO QUADRO - ZONA B - BENEFICIAÇÃO DE PAVIMENTO DA RUA DA SAIBREIRA - PEDROSC	2016/06/30	28.291,77	o		2016/12/28	2.157,92	2.157,92		2.157,92	28.291,76	2.157,92		30.731,28	
CONSTRUTORA HUILA - IRMÃOS NEVES, LDA.	RE2032/16	8º PROCEDIMENTO POR AJUSTE DIRETO NO ÂMBITO DO ACORDO QUADRO - ZONA A - REQUALIFICAÇÃO DA RUA OLIVEIROS - FASE 1	2016/07/06	98.295,45	o		2016/12/14	3.547,24	3.547,24		3.547,24	100.845,94	3.547,24		104.393,18	
EPOPEIA-GESTÃO DE OBRAS PÚBLICAS,LDª	RE2033/16	16º PROCEDIMENTO POR AJUSTE DIRETO NO ÂMBITO DO ACORDO QUADRO - ZONA B - BENEFICIAÇÃO DO PAVIMENTO DA RUA DE SAMPALHOS - UF PEDROSC E SEMEZELO	2016/06/17	81.041,77	o		2016/12/28	6.032,11	6.032,11		6.032,11	79.872,17	6.032,11		85.904,28	
GAIURS URBANISMO E HABITAÇÃO, E.E.M	RE2043/16	CONTRATO MANDATO 2016, ENTRE O MUNICÍPIO DE GAIA E GAIURS, PARA EXECUÇÃO DA ACCES DE MANUTENÇÃO E DE REABILITAÇÃO EM EDIFÍCIOS PÚBLICOS	2016/06/27	1.285.519,00	o		2016/09/06	518.388,36			518.388,36	1.362.650,14			1.362.650,14	
FERNANTAL SERVIÇOS, S.A.	RE2047/17	CONTRATO PILOTO DE GESTÃO DE EFICIÊNCIA ENERGÉTICA PARA IMPLEMENTAÇÃO DE MEDIDAS DE EFICIÊNCIA ENERGÉTICA NO SISTEMA DE ILUMINAÇÃO PÚBLICA (SIP) NO CONCELHO DE VILA NOVA DE GAIA	2017/06/28	438.655,00	a	2348	2017/09/22	20.087,25			20.087,25	20.087,25			20.087,25	
INSTITUTO DE GESTÃO FINANCEIRA E EQUIPAMENTOS DE JUSTIÇA I.P.	RE2071/18	PROCESSO DE EXPROPRIAÇÃO RELENTE À REQUALIFICAÇÃO AREINHE OLIVEIRA DOURO - ARBITRAGEM PARCELA 54	2018/05/21	17.455,35	o		2018/05/23	17.455,35			17.455,35	17.455,35			17.455,35	
ENRIBICIM - CONSTRUÇÃO E REABILITAÇÃO, LDA	RE2072/18	AMPLIAÇÃO DO CEMITÉRIO DE S. TÍLIA DA MARINHA - CORREÇÃO DE ANOMALIAS NO EDIFÍCIO DA CASA MORTUARIA	2018/05/17	23.646,70	o		2018/12/20	24.646,70			24.646,70	24.646,70			24.646,70	
CONSTRUTORA HUILA - IRMÃOS NEVES, LDA.	RE2107/16	10º PROCEDIMENTO POR AJUSTE DIRETO NO ÂMBITO DO ACORDO QUADRO - ZONA A - REQUALIFICAÇÃO DA RUA DAS INDUSTRIAS - UF CAMELAS E VILAR ANDORINHO	2016/06/21	288.445,05	o		2016/12/14	14.993,28			14.993,28	289.558,45	14.993,28		284.551,73	
DAO-SERRA, INVESTIMENTOS IMOBILIÁRIOS LDA.	RE2109/11	CONSTRUÇÃO DE ESQUADRA DA POLÍCIA DE SEGURANÇA PÚBLICA DE VALDARES	2011/09/04	919.206,79	a	1291	2011/10/12	711,59	711,59		711,59	707.989,04	19.764,69	87.211,84	834.065,57	O SALDO DEVE-SE AO ESTORNO Nº 169/2013
TELHABEL-CONSTRUÇÕES, S.A.	RE2118/18	OBRAS DE MANUTENÇÃO NO CAIS DA PISCINA MUNICIPAL DA GRENHA DESCOBERTA	2018/05/21	28.690,92	o		2018/10/01	29.690,92			29.690,92	29.690,92			29.690,92	

SITUAÇÃO DOS CONTRATOS

Período : 2018/01/02 a 2018/12/31

Enc : 2018

Página : 5

ENTIDADE	CONTRATO				VISTO DO T.O.		DATA DO PRIMEIRO PAGAMENTO	PAGAMENTOS DA GERENCIA				PAGAMENTOS ACUMULADOS				Observações
	Objecto	Data	Valor	Mod Adj	N.º Reg.	Data		Trabalhos Normais	Revisão de Preços	Trabalhos a mais	Total	Trabalhos Normais	Revisão de Preços	Trabalhos a mais	Total	
EDILICES, SA	RE2119/18 ESCOLA BÁSICA DR. COSTA MATOS - REQUALIFICAÇÃO E MODERNIZAÇÃO DAS INSTALAÇÕES	2018/05/28	2.576.545,77	o	1656	2018/08/05	2018/12/19	220.448,11			220.448,11	220.448,11		220.448,11	VALOR ENCARGOS P/ 2019 INTERIOR 167.348,87 AC DA PC 2673/2017 (1.175.433,96 P/ 2019); TEM TRABALHOS A MENOS DO VALOR DE 4.011,39 (ESTORNO Nº 1102/18)	
TELHEBEL-CONSTRUÇÕES, S.A.	RE2120/18 ESCOLA BÁSICA DE VILADARES - REQUALIFICAÇÃO E MODERNIZAÇÃO DAS INSTALAÇÕES	2018/05/28	2.130.944,30	o	1637	2018/08/06	2018/12/19	116.299,98			116.299,98	116.299,98		116.299,98		
EPOPEIA-GESTÃO DE OBRAS PÚBLICAS.LDª	RE2137/17 CONSTRUÇÃO DE UM CAMPO DE FUTEBOL DE SETE NO EMPREENDIMENTO DE HABITAÇÃO SOCIAL DE BALTEIRO	2017/06/08	267.977,06	o			2017/07/11	12.888,93			12.888,93	152.627,85		152.627,85		
IP BARRAGEM, S.A.	RE2139/17 ACCRIG COOPERAÇÃO PARA INSTALAÇÃO DE ESCADAS METÁLICAS E DOIS ELEVADORES NA ESTAÇÃO FERROVILIÁRIA DE GENERAL TORRES, COM LIGAÇÃO À RUA DO JUI	2017/05/19	145.000,00	o			2018/10/29	89.175,00			89.175,00	89.175,00		89.175,00		
CYBER DIGITAL BUSINESS ESC.PROF.DE NOVAS TECNOLOGIAS	RE2169/18 AQUISIÇÃO DE SOFTWARE PLATAFORMA IMPULSO EMPREENDEDOR ADULTOS	2018/08/20	35.050,00	e			2018/10/02	43.050,00			43.050,00	43.050,00		43.050,00		
UREMA CONSTRUÇÃO E ENGENHARIA LDA.	RE2196/18 COMPLEXO DESPORTIVO JOGE SERRAPIO - SUBSTITUIÇÃO DA COBERTURA DA BANCADA	2018/05/28	381.053,81	o	1776	2018/08/03	2018/12/21	25.584,15			25.584,15	25.584,15		25.584,15		
CONSTRUTORA HUILA - IRMÃOS NEVES, LDA.	RE2191/16 19º PROCEDIMENTO POR AJUSTE DIRETO NO ÂMBITO DO ACCRIG QUADRO - ZONA A - CONSTRUÇÃO DE PASSADIOS NA RUA DE TRANQUEIRA - OLIVEIRA DO DOURO	2016/06/28	113.420,94	o		2016/12/14	2017/02/14		2.652,39		2.652,39	117.573,80	2.652,39	120.226,19		
CONSTRUTORA HUILA - IRMÃOS NEVES, LDA.	RE2194/16 20º PROCEDIMENTO POR AJUSTE DIRETO NO ÂMBITO DO ACCRIG QUADRO - ZONA A - REPERFILAMENTO DO CRUZAMENTO DE ACESSO AO CENTRO DE REABILITAÇÃO DO HCRTE - UF GULPILHARES E VILADARES	2016/06/30	80.972,94	o		2016/12/14	2017/02/14		1.846,46		1.846,46	83.984,86	1.846,46	85.831,32		
IID - DOCUMENTAÇÃO, INFORMÁTICA E RESENVOLVIMENTO, LDA.	RE2201/18 CONTRATO DE ASSISTENCIA TÉCNICA E MANUTENÇÃO DE SOFTWARE	2018/08/12	3.912,14	o			2018/07/09	3.912,14			3.912,14	3.912,14		3.912,14		
INSTITUTO DE GESTÃO FINANCEIRA E EQUIPAMENTOS DA JUSTIÇA I.P.	RE2215/18 RESOLUÇÃO DE EXPROPRIAR DE PARCELAS, SITAS ALAMEDA DO AREINHO/LG.AREINHO,OLIVEIRA DO DOURO, DESTINADAS À CONSTRUÇÃO PASSADICIA PARA LIGAÇÃO CICLO-PEDONAL ENTRE O CHÁS DE QUEBRANTOES E AREINHO	2018/05/28	7.228,40	o			2018/05/30	7.228,40			7.228,40	7.228,40		7.228,40		
FEV ENTERTAINMENT, LDª	RE2224/18 REALIZAÇÃO DO FESTIVAL MARES VIVAS 2018	2018/05/30	246.000,00	o			2018/06/14	246.000,00			246.000,00	246.000,00		246.000,00		
CONSTRUTORA HUILA - IRMÃOS NEVES, LDA.	RE2238/16 21º PROCEDIMENTO POR AJUSTE DIRETO NO ÂMBITO DO ACCRIG QUADRO - ZONA A - CONSTRUÇÃO DE PASSADICIA NA RUA COLÉGIO DO SARDÃO - OLIVEIRA DO DOURO	2016/07/12	121.823,00	o		2016/12/14	2018/06/21		2.959,57		2.959,57	126.132,51	2.959,57	129.132,39		
BERNARDINO PEREIRA LEBRE, LDA.	RE2239/18 FORNECIMENTO E COLOCAÇÃO DE VIDRO	2018/06/05	602,70	o			2018/09/11	602,70			602,70	602,70		602,70		
TICKETLINE, LDA	RE2259/18 CONTRATO DE ASSISTENCIA TÉCNICA E MANUTENÇÃO DE SOFTWARE	2018/06/04	2.688,78	o			2018/10/01	2.688,78			2.688,78	2.688,78		2.688,78		
PÃO-SERRA, INVESTIMENTOS IMOBILIÁRIOS LDA.	RE2300/18 REMODELAÇÃO LEVEIRA NOS BALNEÁRIOS SITOS NO PAVILHÃO DAS BOMBEIROS SAPADORES DE VILA NOVA DE GAIA	2018/06/05	9.072,33	o			2018/10/24	10.072,33			10.072,33	10.072,33		10.072,33		
EMESA INFORMÁTICA, LDA	RE2301/18 CONTRATO DE SERVIÇOS DE ASSISTÊNCIA TÉCNICA E MANUTENÇÃO DA PLATAFORMA DE ATENDIMENTO MUNICIPAL	2018/06/04	25.092,00	g			2018/10/01	25.092,00			25.092,00	25.092,00		25.092,00		
VIVANTE - LABORATORIO DE REABILITAÇÃO HISTÓRICA	RE2305/18 SERVIÇOS DE ORGANIZAÇÃO PRODUÇÃO DE EVENTO - TETRALOGIA "500 ANOS DO FORAL MANUELINO"	2018/06/05	4.437,50	o			2018/08/23	4.437,50			4.437,50	4.437,50		4.437,50		
MULTILINGUAL EUROPE TRADS, UNIPessoal LDA.	RE2313/18 SERVIÇOS DE TRADUÇÃO PORTUGUÊS-INGLÊS DO LIVRO GIRA TODO O MUNDO	2018/06/05	4.680,00	o			2018/10/04	4.680,00			4.680,00	4.680,00		4.680,00		
CDI-COMPANHIA DISTRIBUIDORA INFORMÁTICA, LDA	RE2324/18 AQUISIÇÃO DE 30 COMPUTADORES PESSOAIS PARA AMBIENTES HOSTIS (PISCINAS MUNICIPAIS)	2018/06/07	13.874,40	g			2018/10/04	13.874,40			13.874,40	13.874,40		13.874,40		
EPOPEIA-GESTÃO DE OBRAS PÚBLICAS.LDª	RE2227/18 13º PROCEDIMENTO POR AJUSTE DIRETO NO ÂMBITO DO ACCRIG QUADRO - ZONA B - RUA ESCULTOR ALVES DE SOUSA - REABILITAÇÃO CRUZAMENTO COM RUA FERMINDO PINTO LOURENÇO - VILAR DE ANDRIMHO	2018/06/12	46.182,55	e			2018/10/04	46.182,55			46.182,55	46.182,55		46.182,55		

6

EMPRESA	CONTRATO				VISTO DO T.O.		DATA DO PRIMEIRO PAGAMENTO	PAGAMENTOS DA GERENCIA				PAGAMENTOS ACUMULADOS				Observações
	Objecto	Data	Valor	Mod Adj	N.º Reg.	Data		Trabalhos Normais	Revisão de Preços	Trabalhos a mais	Total	Trabalhos Normais	Revisão de Preços	Trabalhos a mais	Total	
FUNDO ESPECIAL DE INVESTIMENTO IMOBILIÁRIO FECHADO GAIA DOURO	RE247/18	CONTRATO DE ARRENDAMENTO PARA FINS NÃO HABITACIONAIS - PARQUE DE CAMPESINOS DA MADALENA - ENCARGOS PARA 2018	2018/01/08	229.093,80	o		2018/01/11	229.093,80			229.093,80			229.093,80		
FUNDO ESPECIAL DE INVESTIMENTO IMOBILIÁRIO FECHADO GAIA DOURO	RE248/18	CONTRATO DE ARRENDAMENTO PARA FINS NÃO HABITACIONAIS - PARQUE DA AGUDA - ENCARGOS PARA 2018	2018/01/08	158.418,00	o		2018/01/11	158.418,00			158.418,00			158.418,00		
IP PATRIMÔNIO, S.A.	RE248/18	CONTRATO DE CONCESSÃO DE USO PRIVATIVO DAS INSTALAÇÕES DO DOMÍNIO PÚBLICO FERROVIÁRIO ENTRE A REFER EPE E O MUNICÍPIO DE VILA NOVA DE GAIA - "GAIA LABORATÓRIO"	2013/10/18	110.207,17	o		2014/11/19	14.652,43			14.652,43	85.575,93		85.575,93		
SUBMINISTROS, IMPORTACIONES Y MANTENIMIENTOS ELEC EDIMOB - EDIFICACIONES IMOBILIARIAS BEZERRA, LDA. ART - ALCIDIO RIBEIRO TAVARES, LDA	RE247/18	AQUISIÇÃO DE COMPUTADORES E MONITORES (PARQUE ESCOLAR E MUNICÍPIO)	2018/06/28	42.521,00	o		2018/10/30	52.521,00			52.521,00			52.521,00		
	RE250/18	LAVADURO NA RUA DA PRAIA - AFURADA - TRABALHOS DE MANUTENÇÃO	2018/06/22	5.972,01	o		2018/10/03	5.972,01			5.972,01			5.972,01		
	RE2519/18	RESOLUÇÃO DAS SITUAÇÕES PENDENTES DE MANUTENÇÃO E INFRAESTRUTURAS HIDRÁULICAS NOS EQUIPAMENTOS DESPORTIVOS, CULTURAIS E OUTROS	2018/08/05	30.897,82	o		2018/12/28		69,77		69,77	32.697,82	69,77	32.767,59		
FUNDO ESPECIAL DE INVESTIMENTO IMOBILIÁRIO FECHADO GAIA DOURO	RE253/18	CONTRATO DE ARRENDAMENTO PARA FINS NÃO HABITACIONAIS - BOMBEIROS - ENCARGOS PARA 2018	2018/01/08	660.074,28	o		2018/01/11	660.074,28			660.074,28			660.074,28		
FUNDO ESPECIAL DE INVESTIMENTO IMOBILIÁRIO FECHADO GAIA DOURO	RE254/18	CONTRATO DE ARRENDAMENTO PARA FINS NÃO HABITACIONAIS - OFICINAS - ENCARGOS PARA 2018	2018/01/08	567.664,08	o		2018/01/11	567.664,08			567.664,08			567.664,08		
FUNDO ESPECIAL DE INVESTIMENTO IMOBILIÁRIO FECHADO GAIA DOURO	RE255/18	CONTRATO DE ARRENDAMENTO PARA FINS NÃO HABITACIONAIS - RUA CAPITÃO LEITÃO, Nº 24 - ENCARGOS PARA 2018	2018/01/08	316.835,76	o		2018/01/11	316.835,76			316.835,76			316.835,76		
FERNANDO GUMARDES PINTO LEITÃO	RE256/18	ARRENDAMENTO DA FRACÇÃO "GH" DO EDIFÍCIO TORRE I - ENCARGOS PARA 2018	2018/01/08	17.389,64	o		2018/01/11	1.442,47			1.442,47			1.442,47	O SALDO DEVE-SE AO ESTORNO Nº 137/18 - ENTREGA AO PROPRIETÁRIO DA FRACÇÃO	
CONSTRUTORA HUILA - IRIACOS NEVES, LDA.	RE256/18	6º PROCEDIMENTO POR AJUSTE DIRETO NO ÂMBITO DO ACCRDQ QUADRO - ZONA A - BENEFICIAÇÃO DO PAVIMENTO CALÇADO - VILAR DO PARAÍSO	2018/02/03	32.628,31	o		2018/06/21	33.973,64	716,33		34.692,01	33.973,64	716,37	34.692,01		
JOSE JOAQUIM MUNES ALVES	RE257/18	ARRENDAMENTO FRACÇÃO "GI" DO EDIFÍCIO DO TORNE I - ENCARGOS PARA 2018	2018/01/08	10.966,90	o		2018/01/11	913,90			913,90	913,90		913,90	O SALDO DEVE-SE AO ESTORNO Nº 138/18 - ENTREGA AO PROPRIETÁRIO DA FRACÇÃO	
CABEÇA DE CASAL DA HERANÇA DE FERNANDO SOARES DOS REIS	RE258/18	RENDA DO TERRENO MERCADO AFURADA - ENCARGOS PARA 2018	2018/01/08	10.455,99	o		2018/01/11	10.455,99			10.455,99			10.455,99		
CONSTRUTORA HUILA - IRIACOS NEVES, LDA.	RE2589/18	23º PROCEDIMENTO POR AJUSTE DIRETO NO ÂMBITO DO ACCRDQ QUADRO - ZONA A - REQUALIFICAÇÃO DA RUA DA REGUEIRA E RUA DAS LUZES - UNIAO FREGUESIAS DE SANTA MARINHA E S. PEDRO DA AFURADA	2016/08/24	156.410,44	o	2016/12/14	2017/06/14		2.480,65		2.480,65	163.314,42	2.480,65	165.795,07		
ELGICIVERDE-CONSTRUÇÃO E MANUTENÇÃO DE JARDINS, LDª	RE259/18	CESSÃO DE POSIÇÃO CONTRATUAL-PROCESSO DA REESTRUTURAÇÃO DE ÁGUAS DE GAIA (DELIBERAÇÃO DE 29 DE AGOSTO DE 2014)-PRESTAÇÃO DE SERVIÇOS DE MANUTENÇÃO DE ESPAÇOS VERDES	2018/01/21	829.610,23	o		2018/07/28	257.843,08		35.281,46	292.124,54	943.225,33	35.281,46	978.506,77	O saldo no valor de 9.113,85 deve-se ao estorno nº 230/18	
CONDOMÍNIO DO PREDIO SITUA PRACETA DAS CAMELIAS	RE259/18	CONDOMÍNIO FRACÇÃO "AV" PRACETA DAS CAMELIAS - ENCARGOS PARA 2018	2018/01/08	241,68	o		2018/01/11	241,68			241,68	241,68		241,68		
ESPELHA-GESTÃO DE OBRAS PÚBLICAS, LDª	RE259/18	REQUALIFICAÇÃO DA RUA ÁGUA DA SOMBRA - FASE 2, FREGUESIA DE VILAR DE ANDORINHO	2017/11/17	535.026,99	o		2018/05/29	280.376,89	6.368,47		286.745,36	280.376,89	6.368,47	286.745,36		
ADMINISTRAÇÃO CONDOMÍNIO PREDIO SITUA PRACETA CAMELIAS	RE260/18	CONDOMÍNIO FRACÇÃO "A E B" PRACETA DAS CAMELIAS - ENCARGOS PARA 2018	2018/01/08	884,52	o		2018/01/11	871,32			871,32	871,32		871,32		
THE FLAGGATE PARTNERSHIP - VINHOS S.A.	RE2604/18	ACCRDQ DE PARCERIA ENTRE MUNICÍPIO DE VILA NOVA DE GAIA E THE FLAGGATE PARTNERSHIP VINHOS SA - CLIMATE CHANGE LEADERSHIP	2018/09/25	35.050,00	o		2018/08/28	43.050,00			43.050,00	43.050,00		43.050,00		

SITUAÇÃO DOS CONTRATOS

Ano : 2018

Período : 2018/01/02 a 2018/12/31

Página : 8

MUNICÍPIO DE VILA NOVA DE GAIA

ENTIDADE	CONTRATO				VISTO DO T.C.		DATA DO PRIMEIRO PAGAMENTO	PAGAMENTOS DA GERENCIA				PAGAMENTOS ACUMULADOS				Observações
	Objecto	Data	Valor	Mod Adj	N.º Reg.	Data		Trabalhos Normais	Revisão de Preços	Trabalhos a mais	Total	Trabalhos Normais	Revisão de Preços	Trabalhos a mais	Total	
FUTEBOL CLUBE DE CRESTUMA	RE2608/18	CONTRATO - PROGRAMA DE DESENVOLVIMENTO DESPORTIVO ENTRE MUNICÍPIO DE VILA NOVA DE GAIA E FUTEBOL CLUBE DE CRESTUMA - APOIO À OBRAS DE CONSTRUÇÃO DO NOVO PARQUE DE JOGOS	2018/06/25	150.000,00	o			2018/08/23	75.000,00				75.000,00	75.000,00		75.000,00
CONDOMÍNIO DO EDIFÍCIO D OIRO	RE2611/18	CONDOMÍNIO FRACÇÕES DO EDIFÍCIO DOURO "HM-GG-GL-GF" ENCARGOS PARA 2018	2018/01/08	2.439,48	o			2018/01/11	2.439,48				2.439,48	2.439,48		2.439,48
ADMINISTRAÇÃO DO CONDOMÍNIO PARQUE RESIDENCIAL DOS CARVALHOS	RE2621/18	CONDOMÍNIO FRACÇÃO "B LOJA 113" - ENCARGOS PARA 2018	2018/01/08	385,20	o			2018/01/11	385,20				385,20	385,20		385,20
CENTRO CULTURAL DESPORTIVO ARCA DE ICE	RE2620/18	CONTRATO DE PATROCÍNIO DESPORTIVO - ENTRE O MUNICÍPIO E O CENTRO CULTURAL E DESPORTIVO ARCA DE ICE	2018/06/25	1.230,00	o			2018/08/21	1.230,00				1.230,00	1.230,00		1.230,00
ARRABIDA SHOPPING CENTRO COMERCIAL, SA.	RE2631/18	CONTRATO DE UTILIZAÇÃO DE LOJA EM CENTRO COMERCIAL - ENCARGOS PARA 2018	2018/01/11	39.547,98	o			2018/01/11	39.547,98				39.547,98	39.547,98		39.547,98
SOCIEDADE DE CONSTRUÇÕES A. MACHADO & FILHOS, LD	RE2630/17	CONTRATO-PROMESSA DE COMPRA E VENDA DO IMÓVEL DENOMINADO "CASA DA PRESIDENCIA"	2017/09/08	1.296.000,00	o	3195	2017/10/26	2017/12/04	288.000,00				288.000,00	312.000,00		312.000,00
RUNSPORT.COM - ORGANIZAÇÃO DE EVENTOS DESPORTIVOS, LDA	RE2638/18	CONTRATO DE PATROCÍNIO DESPORTIVO ENTRE O MUNICÍPIO DE VILA NOVA DE GAIA E RUNSPORT.COM, ORGANIZAÇÃO DE EVENTOS DESPORTIVOS LDA - "1ª CORRIDA MÉDIA - MARGINAL DOURO"	2018/06/25	5.000,00	o			2018/08/20	6.150,00				6.150,00	6.150,00		6.150,00
SPORTING CLUBE DE ARCOZELO	RE2670/18	ACORDO DE COOPERAÇÃO COM O SPORTING CLUBE DE ARCOZELO PARA REPARTIÇÃO DE ENCARGOS COM USO DE INSTALAÇÕES	2018/06/26	15.967,69	o			2018/06/28	17.967,69				17.967,69	17.967,69		17.967,69
MOVJÓVEN	RE2686/18	ACORDO DE COLABORAÇÃO ENTRE MOVJÓVEN E MUNICÍPIO DE VILA NOVA DE GAIA - CARTÃO JOVEM MUNICIPAL E.Y.C.	2018/06/28	50.000,00	o			2018/12/04	25.000,00				25.000,00	25.000,00		25.000,00
CSLH-CONSTRUÇÕES SILVA LOPES & MCREIRA, LDª	RE2690/18	REPARAÇÃO DAS UNIÕES METÁLICAS E EXECUÇÃO DE VENTILAÇÃO NA COBERTURA DA PISCINA MUNICIPAL DA GRAJANA SEMI-COBERTA -	2018/06/29	29.434,00	o			2018/12/19	31.200,04				31.200,04	31.200,04		31.200,04
J.B.COMUNICAÇÃO UNIPRESSCAL, LDA.	RE2696/18	CONCERTO HMB	2018/06/12	17.000,00	g			2018/08/16	20.910,00				20.910,00	20.910,00		20.910,00
MANUEL ISAIAS DE OLIVEIRA DUARTE	RE2699/18	CANDIDATURA PEDU - REABILITAÇÃO DE EDIFÍCIOS NOS NÚCLEOS RIBEIRINHOS - NÚCLEO HISTÓRICO RIBEIRINHO DO ESTEIRO. AQUISIÇÃO DA CONSTRUÇÃO DA RUA DO ESTEIRO COM O N.º9, FREGUESIA DE AVINTES	2018/06/28	63.000,00	o			2018/07/19	63.000,00				63.000,00	63.000,00		63.000,00
ELSA MARIA LOPES DA ROCHA RIBEIRO	RE2711/18	CANDIDATURA PEDU - REABILITAÇÃO DE EDIFÍCIOS NOS NÚCLEOS RIBEIRINHOS - NÚCLEO HISTÓRICO RIBEIRINHO DO ESTEIRO. AQUISIÇÃO DA CONSTRUÇÃO DA RUA DO ESTEIRO COM O N.º19, FREGUESIA DE AVINTES	2018/06/28	28.500,00	o			2018/07/19	28.500,00				28.500,00	28.500,00		28.500,00
HERANÇA DE ALMERINDO ALVES FERRAZ	RE2714/18	CANDIDATURA PEDU - REABILITAÇÃO DE EDIFÍCIOS NOS NÚCLEOS RIBEIRINHOS - NÚCLEO HISTÓRICO RIBEIRINHO DE ARNÉLAS - RUA SANTO ANTÓNIO DE ARNÉLAS, OLIVAL	2018/06/28	10.381,68	o			2018/09/07	10.381,68				10.381,68	10.381,68		10.381,68
VILA FUTEBOL CLUBE	RE2745/18	CONTRATO-PROGRAMA DE DESENVOLVIMENTO DESPORTIVO ENTRE MUNICÍPIO DE VILA NOVA DE GAIA E VILA FUTEBOL CLUBE - APOIO À ATIVIDADE DESPORTIVA	2018/07/02	234.000,00	o			2018/16/04	54.000,00				54.000,00	54.000,00		54.000,00
FULLPROJECTS, LDA	RE2760/18	EDIFÍCIO DOS SERVIÇOS TÉCNICOS - REABILITAÇÃO DA COBERTURA DA CANTINA	2018/07/05	107.913,00	o			2018/12/04	114.387,77				114.387,77	114.387,77		114.387,77
CONSTRUTORA HUILA - IRMÃOS NEVES, LDA.	RE2777/17	REQUALIFICAÇÃO DA RUA DO CAMPOLINHO, FREGUESIA DE VALADARES, AO ABRIGO DO ACORDO DE QUADRO - 8º PROCEDIMENTO DA ZONA A -	2017/11/17	33.342,31	o	3777	2018/01/23	2018/04/18	33.675,41	1.667,43			35.342,84	33.675,41	1.667,43	35.342,84
A.DOS SANTOS & CA., SA	RE2831/18	ALAMEDA DO SR. DA PEDRA - REABILITAÇÃO DOS PAVIMENTOS EM SAIBRO	2018/08/25	24.176,83	o			2017/06/26		278,81			278,81	25.348,63	278,81	25.627,44
ÁGUAS DE GAIA EM, SA	RE2851/17	CONSUMOS DE ÁGUAS	2017/01/12	377.047,61	o			2017/04/28	12.965,80				12.965,80	399.461,66		399.461,66
IP PATRIMÓNIO, S.A.	RE2853/14	CONCESSÃO UTILIZAÇÃO DO CORREDOR FERROVIÁRIO ENTRE OS KM'S 333,740 E 334,455 ENTRE ESTAÇÃO GENERAL TORRES-BOCA DE SAÍDA DO TÚNEL SERRA DO PILAR-PONTE D. JERÓNIMO	2014/10/29	7.000,00	o			2018/06/15	615,00				615,00	3.075,00		3.075,00

69

SITUAÇÃO DOS CONTRATOS

Período : 2018/01/02 a 2018/12/31

Ano : 2018

Página : 9

ENTIDADE	CONTRATO				VISTO DO T.C.		DATA DO PRIMEIRO PAGAMENTO	PAGAMENTOS DA GERENCIA				PAGAMENTOS ACUMULADOS				Observações
	Objecto	Data	Valor	Mod Adj	N.º Reg.	Data		Trabalhos Normais	Revisão de Preços	Trabalhos a mais	Total	Trabalhos Normais	Revisão de Preços	Trabalhos a mais	Total	
ANDDI-PORTUGAL (ASSOCIAÇÃO NACIONAL DE DESPORTO PARA DESENVOLVIMENTO INTELECTUAL	RE286/18	CONTRATO PATROCÍNIO DESPORTIVO ENTRE O MUNICÍPIO E ANDDI-ASSOC. DESPORTO DEFICIÊNCIA INTELECTUAL PARA O EVENTO DESPORTIVO: " SU-DS INTERNATIONAL DOWN SYNDROME CHAMPIONSHIPS GAIA 2017"	2018/03/08	20.000,00	o		2018/04/05	24.600,00			24.600,00	24.600,00		24.600,00		
GMV ENGENHARIA, LDA	RE2871/17	ESCOLA BÁSICA DO OTEIRO - OBRAS DE ADAPTAÇÃO PARA INSTALAÇÃO DE REFEITÓRIO E COFA	2017/07/13	266.911,02	o		2017/11/30	9.867,51			9.867,51	141.409,85		141.409,85		
EPOPEIA-GESTÃO DE OBRAS PÚBLICAS.LDª	RE2863/16	10º PROCEDIMENTO POR AJUSTE DIRETO NO ÂMBITO DO ACCRDO QUADRO - ZONA B - EMPREITADA DE REQUALIFICAÇÃO DE RUA CENTRAL DE LEVER - 3ª FASE - UNLGO FREGUESIAS DE SANDIM, OLIVAL, LEVER E CRESTUMA	2016/08/30	230.134,52	o		2016/12/28	2016/08/27	10.919,08		10.919,08	233.023,51	10.919,08	243.942,59		
ERI ENGENHARIA, S.A.	RE2885/17	TRABALHOS DE MANUTENÇÃO NAS ÁREAS TÉCNICAS DA PISCINA MUNICIPAL DE VILA D'ESTE	2017/07/11	61.716,78	o		2017/12/04	10.634,73			10.634,73	65.094,36		65.094,36		
SCHMITT ELEVADORES, LDA.	RE2867/15	CONTRATO DE ASSISTENCIA TECNICA E MANUTENÇÃO DE ELEVADOR DA ESCOLA BÁSICA DA PRAIA	2015/09/03	576,00	o		2016/05/09	59,91			59,91	706,48		706,48		
GIURB URBANISMO E HABITAÇÃO, E.L.M	RE2919/17	SEGUNDO ADITAMENTO AO CONTRATO DE MANDATO 2016/2017 ENTRE O MUNICÍPIO DE VILA NOVA DE GAIA E A GIURB, URBANISMO E HABITAÇÃO, E.M.	2017/07/14	1.479.451,39	o	1841	2017/06/08	2018/05/24	1.219.204,82		1.219.204,82	1.219.204,82		1.219.204,82		
TEMPO RENOVADO CONSTRUÇÃO E RENOVACÃO UNIPESSOAL, LDA.	RE2921/17	ESCOLA BÁSICA DE CABANÇOS - SUBSTITUIÇÃO DE COBERTURAS E REABILITAÇÃO DE FACHADAS	2017/11/10	258.115,00	o		2018/12/19	136.800,95			136.800,95	136.800,95		136.800,95		
IMO-SERRA, INVESTIMENTOS IMOBILIÁRIOS LDA.	RE2922/17	ESCOLA BÁSICA DO VISO E DE SÃO PAIO - REABILITAÇÃO DE PINTURA DE FACHADAS	2017/11/10	295.780,00	o		2018/05/29	151.418,88			151.418,88	151.418,88		151.418,88	o SALDO DEVE-SE AO ESTORNO Nº 1062/18	
CONSTRUTORA HUILA - INIÁCS NEVES, LDA.	RE2923/17	9º PROCEDIMENTO POR AJUSTE DIRETO NO ÂMBITO DO ACCRDO QUADRO - ZONA A - AVENIDA DAS ÁRVORES - ORGANIZAÇÃO DE ESPAÇO PÚBLICO DESTINADO A LUGARES DE ESTACIONAMENTO - SÃO FÉLIX DA MARINHA	2017/10/13	3.740,00	o		2018/07/24	1.982,20			1.982,20	1.982,20		1.982,20		
CONSTRUTORA HUILA - INIÁCS NEVES, LDA.	RE2924/17	10º PROCEDIMENTO POR AJUSTE DIRETO NO ÂMBITO DO ACCRDO QUADRO - ZONA A - BENEFICIAÇÃO DO PAVIMENTO DAS RUAS DE ÁFRICA, D.HENRIQUE DE CERVAEHE E BARRIO DO CORVO (ARCO DO PRADO) - SANTA MARINHA	2017/07/18	174.046,93	o		2018/06/21	179.140,43			179.140,43	179.140,43		179.140,43		
ASSOCIAÇÃO DE ANDEBOL DO PORTO	RE2934/18	CONTRATO DE PATROCÍNIO DESPORTIVO ENTRE O MUNICÍPIO E ASSOCIAÇÃO DE ANDEBOL DO PORTO	2018/07/10	2.000,00	o		2018/08/16	2.460,00			2.460,00	2.460,00		2.460,00		
VECTOR LINEAR, LDA	RE2935/17	ESCOLA BÁSICA DO CURRO - OBRAS DE MANUTENÇÃO	2018/01/18	148.806,59	o		2018/07/04	157.734,89			157.734,89	157.734,89		157.734,89		
EPOPEIA-GESTÃO DE OBRAS PÚBLICAS.LDª	RE2936/17	5º PROCEDIMENTO POR AJUSTE DIRETO NO ÂMBITO DO ACCRDO QUADRO - ZONA B - REQUALIFICAÇÃO DA R. HERCUL DO ULTRAMAR (3ª FASE) - VILAR DE ANDORINHO	2018/01/18	354.754,39	o		2018/05/27	228.303,55			228.303,55	228.303,55		228.303,55		
JALME TEIXEIRA, PROJECTOS E CONSTRUÇÃO CIVIL, LDª	RE2940/17	IMPERMEABILIZAÇÃO DA FONTE ESPELHO DE ÁGUA DA BIBLIOTECA	2018/01/18	11.481,35	o		2018/10/24	12.170,23			12.170,23	12.170,23		12.170,23		
ASSOC. HUMANITÁRIA BOMBEIROS VOLUNTÁRIOS AVINTES	RE2940/18	ACCRDO DE COLEBORAÇÃO ENTRE MUNICÍPIO DE VILA NOVA DE GAIA E A ASSOCIAÇÃO HUMANITARIA DOS BOMBEIROS VOLUNTÁRIOS DE AVINTES- APOIO PARA OBRAS	2018/07/10	600.000,00	o		2018/08/16	100.000,00			100.000,00	100.000,00		100.000,00		
SOCIEDADE-COMERCIALIZAÇÃO DE PRODUTOS DE ARAJE, SA	RE2941/17	VENDEDORA DA QUINTA DOS MORGADOS - VILAR PARAÍSO	2018/01/18	28.248,12	o		2018/10/12	30.261,01			30.261,01	30.261,01		30.261,01		
EPOPEIA-GESTÃO DE OBRAS PÚBLICAS.LDª	RE2942/17	REQUALIFICAÇÃO DOS ARRUMENTOS ADJACENTES À RUA AGUA DA SOBEIRA - VILAR DE ANDORINHO, 4º PROCEDIMENTO DA ZONA B AO ABRIGO DO ACCRDO QUADRO	2017/07/28	137.941,62	o		2018/06/27	143.190,37	3.027,75		146.218,12	143.190,37	3.027,75	146.218,12		
GLOBAL NOTÍCIAS - MEDIA GROUP, SA	RE2942/18	CONTRATO DE PATROCÍNIO DESPORTIVO ENTRE O MUNICÍPIO DE VILA NOVA DE GAIA E GLOBAL NOTÍCIAS, MEDIA GROUP, S.A - 28º GRANDE PRÉMIO DE CICLISMO JORNAL DE NOTÍCIAS	2018/07/10	27.500,00	o		2018/08/23	33.825,00			33.825,00	33.825,00		33.825,00		

ENTIDADE	CONTRATO				VISTO DO T.C.		DATA DO PAGAMENTO	PAGAMENTOS DA GERENCIA				PAGAMENTOS ACUMULADOS				Observações
	Objecto	Data	Valor	Mod Adj	N.º Reg.	Data		Trabalhos Normais	Revisão de Preços	Trabalhos a mais	Total	Trabalhos Normais	Revisão de Preços	Trabalhos a mais	Total	
ASSOCIAÇÃO DE TÊNIS DE MESA DO PORTO	PE2948/18	CONTRATO - PROGRAMA DE DESENVOLVIMENTO DESPORTIVO 2018 COM A ASSOCIAÇÃO DE TÊNIS DE MESA DO PORTO PARA A CONTINUIDADE DAS ATIVIDADES DESENVOLVIDAS PELO CENTRO DE APERFEIÇOAMENTO/DESENVOLVIMENTO DA ATM	2018/07/17	13.200,99	o			2018/09/16	8.250,00			8.250,00			8.250,00	
VECTOR LINEAR, LDA	RE2949/17	OBRAS DE MANUTENÇÃO LIGEIRA NA PISCINA MUNICIPAL DE VILA D'ESTE	2017/08/03	74.809,49	o				79.215,04			79.215,04			79.215,04	
LIZES, LDA.	RE2957/18	PRESTAÇÃO DE SERVIÇOS MUSICAIS DE ARTISTA "DEALENA" - NO ÂMBITO DO EVENTO "MUSICA NO JARDIM DO MORRO 2018"	2018/07/11	4.980,00	o			2018/08/20	6.125,40			6.125,40			6.125,40	
MARIA DA CONCEIÇÃO RAMOS CARDOSO	RE2961/18	CANDIDATURA PEDU - REABILITAÇÃO DE EDIFÍCIOS NOS NÚCLEOS RIBEIRINHOS - NÚCLEO HISTÓRICO RIBEIRINHO DO ESTEIRO. AQUISIÇÃO DA CONSTRUÇÃO DA RUA DO ESTEIRO CCM C N.º15, FREGUESIA DE AVINTES	2018/07/11	53.950,00	o			2018/09/07	53.950,00			53.950,00			53.950,00	
MANUELA MARIA CARDOSO OSORIO	RE2962/18	CANDIDATURA PEDU - REABILITAÇÃO DE EDIFÍCIOS NOS NÚCLEOS RIBEIRINHOS - NÚCLEO HISTÓRICO RIBEIRINHO DO ESTEIRO. AQUISIÇÃO DA CONSTRUÇÃO DA RUA DO ESTEIRO CCM C N.º15, FREGUESIA DE AVINTES	2018/07/11	53.950,00	o			2018/09/07	53.950,00			53.950,00			53.950,00	
CONSTRUTORA HUILA - IRMAOS NEVES, LDA.	RE2970/17	REFORÇO DA CAPACIDADE DE DRENAGEM DA LINHA DE ÁGUA DE SANTA MARINHA NA ENVOLVENTE À AVENIDA RAMOS PINTO - SANTA MARINHA	2017/08/03	60.997,20	o			2017/12/25	51.091,60			51.091,60			51.091,60	o SALDO DEVE-SE AO ESTORNO 478/2018
MOLECULAS AO RUBRO-ARTES E ESPECTACULOS, LDA.	RE2970/18	PRESTAÇÃO DE SERVIÇOS NO ÂMBITO DO EVENTO "MUSICA NO JARDIM DO MORRO 2018"	2018/07/18	4.980,00	o			2018/10/12	6.125,40			6.125,40			6.125,40	
EPOEPIA-GESTÃO DE OBRAS PUBLICAS.LDª	RE2971/17	EXECUÇÃO DE AREA DE ARMAZENAMENTO PARA PRODUTOS QUÍMICOS DA PISCINA MUNICIPAL DE MARVEDI	2017/08/03	29.151,99	o			2018/01/31	30.901,01			30.901,01			30.901,01	
NARRATIVAPELATIVA, LDA.	RE299/18	CO-Participação Financeira Municipal para a Organização da III Festa de Gaia	2018/01/10	4.065,04	o			2018/03/09	5.000,00			5.000,00			5.000,00	
BEHIND, LDA.	RE3011/18	Apoio à Organização do Evento "Feira de S. Mateus-Feira das Artes"	2018/07/19	4.500,00	o			2018/12/19	5.535,00			5.535,00			5.535,00	
COPINA MEDIA SA	RE3023/18	REALIZAÇÃO DO EVENTO "A MESA DOS PORTUGUESES" - 3ª EDIÇÃO EM VILA NOVA DE GAIA	2018/07/27	40.000,00	o			2018/11/13	24.600,00			24.600,00			24.600,00	
DIREÇÃO GERAL DOS ESTABELECIMENTOS ESCOLARES	RE3043/17	PROTÓCOLO DE FORNECIMENTO DE REFEIÇÕES ESCOLARES A CRIANÇAS DA EDUCAÇÃO PRÉ-ESCOLAR/ALUNOS DO 1º CICLO DO ENSINO BÁSICO DO ANO LETIVO 2016/2017	2018/01/16	51.967,78	o			2018/08/10	63.851,20			63.851,20			63.851,20	
LEONILDA FERNANDA SOARES MARTINS RESTOS SANTOS	RE3052/18	REABILITAÇÃO DE EDIFÍCIOS NOS NÚCLEOS RIBEIRINHOS - NÚCLEO HISTÓRICO RIBEIRINHO DO ESPINHAÇO -CANDIDATURA AO PEDU	2018/07/18	18.953,47	o			2018/07/26	18.953,47			18.953,47			18.953,47	
ANTÓNIO AMARO SOARES CARDOSO	RE3053/18	REABILITAÇÃO DE EDIFÍCIOS NOS NÚCLEOS RIBEIRINHOS - NÚCLEO HISTÓRICO RIBEIRINHO DO ESPINHAÇO -CANDIDATURA AO PEDU	2018/07/18	22.417,56	o			2018/07/26	22.417,56			22.417,56			22.417,56	
MARIA ALICE SOARES RAMOS	RE3054/18	REABILITAÇÃO DE EDIFÍCIOS NOS NÚCLEOS RIBEIRINHOS - NÚCLEO HISTÓRICO RIBEIRINHO DO ESPINHAÇO -CANDIDATURA AO PEDU	2018/07/18	16.267,56	o			2018/07/26	16.267,56			16.267,56			16.267,56	
RICARDO JORGE VALENTE RAMOS	RE3055/18	REABILITAÇÃO DE EDIFÍCIOS NOS NÚCLEOS RIBEIRINHOS - NÚCLEO HISTÓRICO RIBEIRINHO DO ESPINHAÇO -CANDIDATURA AO PEDU	2018/07/18	6.156,59	o			2018/07/26	6.156,59			6.156,59			6.156,59	
MARIA BEOLINDA DOMINGUES ABERAL SOARES RAMOS	RE3056/18	REABILITAÇÃO DE EDIFÍCIOS NOS NÚCLEOS RIBEIRINHOS - NÚCLEO HISTÓRICO RIBEIRINHO DO ESPINHAÇO -CANDIDATURA AO PEDU - NA FREGUESIA DE AVINTES NA RUA MIGUEL BOMBARDA	2018/08/20	6.204,82	o			2018/07/26	6.204,82			6.204,82			6.204,82	
UNIVERSAL MUSIC PORTUGAL, LDA.	RE3063/18	CONTRATAÇÃO DO ARTISTA MARCO RODRIGUES - MUSICA NO JARDIM DO MORRO	2018/07/18	4.700,00	o			2018/08/27	5.781,00			5.781,00			5.781,00	
MANUEL ALFREDO PEREIRA DA MOTA UNIPESSOAL, LDA.	RE3064/18	PRODUÇÃO DO ESPECTÁCULO MUSICAL ARTISTA MARCO RODRIGUES-COLOCAÇÃO RESPEITIVOS EQUIP.SON E LUC-DEA 21/07/18-JARDIM DO MORRO	2018/07/18	4.950,00	o			2018/08/27	6.088,50			6.088,50			6.088,50	
ASI - ASSOCIAÇÃO SOLIDARIEDADE INTERNACIONAL	RE3075/18	ADITAMENTO A CONTRATO-PROGRAMA ENTRE O MUNICÍPIO DE VILA NOVA DE GAIA E ASI - ASSOCIAÇÃO DE SOLIDARIEDADE INTERNACIONAL	2018/07/23	58.105,97	o			2018/10/09	33.749,72			33.749,72			33.749,72	

6

SITUAÇÃO DOS CONTRATOS

MUNICÍPIO DE VILA NOVA DE GAIA

Período : 2018/01/02 a 2018/12/31

Ano : 2018
Página : 11

ENTIDADE	CONTRATO				VISTO DO T.C.		DATA DO PRIMEIRO PAGAMENTO	PAGAMENTOS DA GERÊNCIA				PAGAMENTOS ACUMULADOS				Observações
	Objecto	Data	Valor	Mod Adj	N.º Reg.	Data		Trabalhos Normais	Revisão de Preços	Trabalhos a mais	Total	Trabalhos Normais	Revisão de Preços	Trabalhos a mais	Total	
IMO-SERRA, INVESTIMENTOS IMOBILIÁRIOS LDA. FULLPROJETS, LDA	RE3077/18 RE3078/18	ESCOLA BÁSICA DE BRITO - ADAPTAÇÃO DAS INSTALAÇÕES PARA ALARGAR ENSINO PRÉ ESCOLAR ESCOLA BÁSICA DO CADAVÃO - PEQUENAS OBRAS DE REPARAÇÃO	2018/07/24 2018/07/24	29.710,26 25.148,80	o o		2018/12/03 2018/12/04	31.492,87 26.655,61			31.492,87 26.655,61	31.492,87 26.655,61		31.492,87 26.655,61		
IMO-SERRA, INVESTIMENTOS IMOBILIÁRIOS LDA. EDIMOSE - EDIFICAÇÕES IMOBILIÁRIAS BEZERRA, LDA. CSHA-CONSTRUÇÕES SILVA LOPES & MOREIRA, Lda	RE3084/18 RE3112/17 RE3113/18	ESCOLA BÁSICA DA SERPENTE - OBRAS DE MANUTENÇÃO CONSTRUÇÃO DE MURO DE SOPORTE NA RUA DA TUNA - OLIVEIRA DO DOURO ESCOLA BÁSICA DE BRANDARIZ - ARRANJOS EXTERIORES E REABILITAÇÃO INTERIOR	2018/07/24 2017/08/17 2018/07/26	119.998,00 12.554,00 295.488,20	o o o		2018/12/03 2018/09/04 2018/12/19	99.394,61 13.307,24 156.808,75			99.394,61 13.307,24 156.808,75	99.394,61 13.307,24 156.808,75		99.394,61 13.307,24 156.808,75		
FUNDO ESPECIAL DE INVESTIMENTO IMOBILIÁRIO FECHADO GEA DOURO	RE3122/18	EXPROPRIAÇÃO DE PARCELAS, SITAS EM OL. DO DOURO, CONCELHO V.N.GAIA, DESTINADAS AO PROJETO DE CRIAÇÃO DO CORREDOR BUS NA AV. MARC DA GAMA ENTRE A AVENIDA D. JOÃO II (V13) E A ROTUNDA ARCOS DO SAREJO	2018/07/26	84.168,54	o		2018/07/26	84.168,54			84.168,54			84.168,54		
TELEABEL-CONSTRUÇÕES, S.A. S. J.- SOC. IMOBILIÁRIA, LDA. AGA, JOTA, LDA.	RE3129/18 RE3137/18 RE3141/18	ESCOLA BÁSICA FERREIRO GUEDES, AVINTES - REFORÇO DA VENTILAÇÃO DO DESEJO SANITÁRIO EXPROPRIAÇÃO DA PARCELA N.º 2 DA INTERVENÇÃO INTEGRADA NO CASTELO SERVIÇO DE ANIMAÇÃO MUSICAL NO ÂMBITO DO MÉS DO IDGSC 2018 "BAILE SÉNIOR"	2018/07/30 2018/07/27 2018/07/30	18.125,00 3.251,30 984,00	o o o		2018/12/19 2018/09/21 2018/12/07	18.125,00 3.251,30 984,00			18.125,00 3.251,30 984,00	18.125,00 3.251,30 984,00		18.125,00 3.251,30 984,00	o SALDO DEVE-SE AO ESTORNO Nº 1056/18	
ANTONIO LINO BEZERRA DA COSTA GENRICO AVANÇADO-EG.E PROJECTOS AUDIOVISUAIS, CINEMA E MECANICA DE CENA, LDA	RE3147/18 RE3152/18	EXPROPRIAÇÃO DESTINADA À INTERVENÇÃO INTEGRADA DO CASTELO DE GAIA MANUTENÇÃO PREVENTIVA EQUIPAMENTOS DOS AUDITÓRIOS MUNICIPAIS	2018/07/30 2018/07/31	1.295,40 3.690,00	o o		2018/08/22 2018/12/19	1.295,40 3.690,00			1.295,40 3.690,00			1.295,40 3.690,00		
CONSTRUTORA HUILA - IRMÃOS NEVES, LDA.	RE3157/17	11º PROCEDIMENTO POR AJUSTE DIRETO NO ÂMBITO DO ACCORDO QUADRO - ZONA A - REQUALIFICAÇÃO DO LARGO DA COSTA - MADALENA	2017/09/23	451.735,10	o	3347	2017/11/30	239.419,61			239.419,61			239.419,61		
EVORAMA MOURA, GABINETE DE ARTE DESIGN, UNIPESSOAL, LDA.	RE3158/18	SERVIÇOS PRÉ-PRODUÇÃO COM VISTA À IMPLEMENTAÇÃO DO CONJUNTO DE INTERVENÇÕES DESENVOLVIDAS PELOS ALUNOS DE MESTRADO (MADEP) NO ÂMBITO - PROTOCOLO ENTRE O MUNICÍPIO E A FEAVE	2018/07/31	3.608,82	o		2018/08/14	3.608,82			3.608,82			3.608,82		
HABIRCBM - CONSTRUÇÃO E REABILITAÇÃO, LDA	RE3161/17	OFICINAS MUNICIPAIS - REABILITAÇÃO DO REFEITÓRIO E DA SALA POLIVALENTE	2018/01/11	76.426,00	o		2018/06/29	76.426,00			76.426,00			76.426,00	o SALDO DEVE-SE AO ESTORNO 544/18 (VALOR REMANESCENTE)	
CLOVILDE MARIA DE ALMEIDA LAGES CONSTRUTORA HUILA - IRMÃOS NEVES, LDA.	RE3177/18 RE3180/16	SERVIÇOS DE AUDITORIA INTERNA AO LABORATÓRIO DE ACUSTICA 15º PROCEDIMENTO POR AJUSTE DIRETO NO ÂMBITO DO ACCORDO QUADRO - ZONA A - CONSTRUÇÃO DA VIA DE LIGAÇÃO ENTRE A RUA DOS SOBEIROS VOLUNTÁRIOS DE COIMBRÕES E A RUA MÁRIO LARA - SANTA MARINHA	2018/07/31 2018/08/07	540,00 132.491,47	o e	2449	2018/10/01	540,00 95.989,36			540,00 95.989,36	540,00 95.989,36		540,00 95.989,36		
DIRECÇÃO-GERAL DO TERCUR E FINANÇAS BANCO BPI, S.A.	RE3187/18 RE3189/18	PAGAMENTO ANTECIPADO DA DÉBITA DO EMPRÉSTIMO PAEL EMPRÉSTIMO A CONTRAIR COM O BPI PARA LIQUIDAÇÃO DO PAEL	2018/08/31 2018/09/01	13.877.402,98 31.457,40	o o		2018/08/31 2018/10/03	13.877.402,98 31.457,40			13.877.402,98 31.457,40	13.877.402,98 31.457,40		13.877.402,98 31.457,40		
RUI MARQUES - MONTAGENS ELECTRICAS, LDA.	RE3243/17	REALIZAÇÃO DE INTERVENÇÕES NAS ÁREAS DAS INFRAESTRUTURAS, INSTALAÇÕES ELÉTRICAS, E DE CLIMATIZAÇÃO - ÁREA DE INTERVENÇÃO D - REDE DE DADOS, WIRELESS, TELECOMUNICAÇÕES E INTERCOMUNICAÇÃO	2017/11/17	528.948,44	o		2018/03/09	173.948,35			173.948,35			173.948,35		
RUI MARQUES - MONTAGENS ELECTRICAS, LDA.	RE3269/17	1º PROCEDIMENTO POR AJUSTE DIRETO AO ABRIGO DOS ACCORDS QUADRO PARA A REALIZAÇÃO DE INTERVENÇÕES NAS ÁREAS DAS INFRAESTRUTURAS, INSTALAÇÕES ELÉTRICAS, E DE CLIMATIZAÇÃO - ÁREA DE INTERVENÇÃO B	2017/03/17	138.093,75	o		2018/05/21	138.093,75			138.093,75			138.093,75		
EDIMOSE - EDIFICAÇÕES IMOBILIÁRIAS BEZERRA, LDA. CONSTRUTORA HUILA - IRMÃOS NEVES, LDA.	RE3271/17 RE3279/17	OBRAS DE CONSTRUÇÃO CIVIL PARA INSTALAÇÃO DE 4 PARQUES INFANTIS NO CONCELHO 14º PROCEDIMENTO POR AJUSTE DIRETO NO ÂMBITO DO ACCORDO QUADRO - ZONA A - BENEFICIAÇÃO DO PAVIMENTO DA RUA NOVA DA TRAPA - MADALENA	2017/08/13 2017/09/16	15.342,96 50.887,31	o o		2017/12/22 2018/09/23	9.827,21 52.268,23			9.827,21 52.268,23	16.263,37 52.268,23		16.263,37 52.268,23		

SITUAÇÃO DOS CONTRATOS

Ano : 2018

MUNICÍPIO DE VILA NOVA DE GAIA

Período : 2018/01/02 a 2018/12/31

Página : 12

ENTIDADE	CONTRATO				VISTO DO T.C.		DATA DO PRIMEIRO PAGAMENTO	PAGAMENTOS DA GERENCIA				PAGAMENTOS ACUMULADOS				Observações
	Objecto	Data	Valor	Mod Adj	N.º Reg.	Data		Trabalhos Normais	Revisão de Preços	Trabalhos a mais	Total	Trabalhos Normais	Revisão de Preços	Trabalhos a mais	Total	
ANTONIO MANUEL PECHCO ALEO	RE3292/18	INSTALAÇÃO ARTISTICA LUMINOSA NO AMBITO DO FORUM INTERNACIONAL GAIA TODO UM MUNDO	2018/08/09	4.000,00	o			2018/09/13	4.000,00				4.000,00	4.000,00	4.000,00	
ÉSISTEMAS, LDA.	RE3309/17	CONTRATO DE ASSISTENCIA TECNICA E MANUTENÇÃO DE EQUIPAMENTO DE SOM	2017/09/04	3.459,65	o			2018/04/18	4.249,65				4.249,65	4.249,65	4.249,65	
CLUBE DE FUTEBOL DE PEROSINHO	RE3343/18	CONTRATO - PROGRAMA DE DESENVOLVIMENTO DESPORTIVO 2018-2019 ENTRE MUNICÍPIO DE VILA NOVA DE GAIA E CLUBE FUTEBOL DE PEROSINHO E JACA FUTEBOL CLUBE	2018/08/16	22.000,00	o			2018/11/30	4.400,00				4.400,00	4.400,00	4.400,00	
VENTURA MENDES AFONSO	RE3351/18	CANDIDATURA PEDU - REABILITAÇÃO DE EDIFÍCIOS NOS NÚCLEOS RIBEIRINHOS - NÚCLEO HISTÓRICO RIBEIRINHO DO ESTEIRO. AQUISIÇÃO DA CONSTRUÇÃO DA RUA DO ESTEIRO CCM O N.º13, FREGUESIA DE AVINTES	2018/08/20	46.000,00	o			2018/09/14	46.000,00				46.000,00	46.000,00	46.000,00	
MARIA DA CONCEIÇÃO MENDES AFONSO	RE3352/18	CANDIDATURA PEDU - REABILITAÇÃO DE EDIFÍCIOS NOS NÚCLEOS RIBEIRINHOS - NÚCLEO HISTÓRICO RIBEIRINHO DO ESTEIRO. AQUISIÇÃO DA CONSTRUÇÃO DA RUA DO ESTEIRO CCM O N.º13, FREGUESIA DE AVINTES	2018/08/20	10.000,00	o			2018/09/14	10.000,00				10.000,00	10.000,00	10.000,00	
MÁLIA MENDES AFONSO	RE3353/18	CANDIDATURA PEDU - REABILITAÇÃO DE EDIFÍCIOS NOS NÚCLEOS RIBEIRINHOS - NÚCLEO HISTÓRICO RIBEIRINHO DO ESTEIRO. AQUISIÇÃO DA CONSTRUÇÃO DA RUA DO ESTEIRO CCM O N.º13, FREGUESIA DE AVINTES	2018/08/20	5.000,00	o			2018/09/14	5.000,00				5.000,00	5.000,00	5.000,00	
ALEXANDRE MENDES AFONSO	RE3354/18	CANDIDATURA PEDU - REABILITAÇÃO DE EDIFÍCIOS NOS NÚCLEOS RIBEIRINHOS - NÚCLEO HISTÓRICO RIBEIRINHO DO ESTEIRO. AQUISIÇÃO DA CONSTRUÇÃO DA RUA DO ESTEIRO CCM O N.º13, FREGUESIA DE AVINTES	2018/08/20	5.000,00	o			2018/09/14	5.000,00				5.000,00	5.000,00	5.000,00	
ISABEL FARIA AGUIAR	RE3355/18	CANDIDATURA PEDU - REABILITAÇÃO DE EDIFÍCIOS NOS NÚCLEOS RIBEIRINHOS - NÚCLEO HISTÓRICO RIBEIRINHO DO ESTEIRO. AQUISIÇÃO DA CONSTRUÇÃO DA RUA DO ESTEIRO CCM O N.º13, FREGUESIA DE AVINTES	2018/08/20	5.000,00	o			2018/09/14	5.000,00				5.000,00	5.000,00	5.000,00	
DOMINGOS MENDES AFONSO	RE3356/18	CANDIDATURA PEDU - REABILITAÇÃO DE EDIFÍCIOS NOS NÚCLEOS RIBEIRINHOS - NÚCLEO HISTÓRICO RIBEIRINHO DO ESTEIRO. AQUISIÇÃO DA CONSTRUÇÃO DA RUA DO ESTEIRO CCM O N.º13, FREGUESIA DE AVINTES	2018/08/20	5.000,00	o			2018/09/14	5.000,00				5.000,00	5.000,00	5.000,00	
ASSOCIAÇÃO PORTUGUESA DIREITO CONSUMO	RE337/18	PROTOCOLO COOPERAÇÃO-ENCARGOS DE 2018	2018/01/10	2.194,72	o			2018/03/06	2.194,72				2.194,72	2.194,72	2.194,72	ENCARGOS DE 2018
EDIMORE - EDIFICAÇÕES MOBILIARIAS BEZERRA, LDA.	RE3382/18	ESCOLA BÁSICA DAS HORTAS - AMPLIAÇÃO DE RECREIO COBERTO - EDOC/2018/4º039	2018/08/28	57.931,43	o			2018/12/04	48.347,98				48.347,98	48.347,98	48.347,98	
CENTRO INFERIÇÃO DE CONSUMO E ARBITRAGEM DO PORTO	RE340/18	APOIO NO AMBITO DO PROTOCOLO PARA 2018	2018/01/10	9.276,35	o			2018/06/29	9.276,35				9.276,35	9.276,35	9.276,35	ENCARGOS DE 2018
ELETRIGSAFE UNIPESSOAL, LDA.	RE3402/18	RESOLUÇÃO DAS SITUAÇÕES PENDENTES DE MANUTENÇÃO DE INFRAESTRUTURAS ELÉTRICAS NOS EQUIPAMENTOS DESPORTIVOS, CULTURAIS E OUTROS	2018/10/25	39.265,10	o			2017/05/24	11.461,58				11.461,58	41.557,41	41.557,41	
CONSTRUTORA HUILA - INIÁCS NEVES, LDA.	RE3407/18	2ª PROCEDIMENTO POR AJUSTE DIRETO NO AMBITO DO ACORDO QUADRO - ZONA F - EMPREITADA DE REQUALIFICAÇÃO DOS PASSEIOS DA RUA DA NOVA - CANTILELO	2018/10/24	122.961,79	o		2018/12/29	2018/08/23		3.493,53			63.422,96	3.493,53	66.916,51	
CONSTRUTORA HUILA - INIÁCS NEVES, LDA.	RE3449/17	REQUALIFICAÇÃO DA AVENIDA DIOGO LEITE - 2ª. FASE	2017/09/20	234.726,20	o			2018/08/21	124.404,89				124.404,89	124.404,89	124.404,89	
ANTONIO CARLOS DE QUEIRÓS VILELA BUÇA	RE3450/18	HONORARIOS DE TRABALHOS DE VISTORIA CORRESPONDENTE A PARCELA " CIRCULAR DO CENTRO HISTÓRICO DE VILA NOVA DE GAIA - VIA PANORÁMICA E REQUALIFICAÇÃO DA VLE"	2018/08/31	408,00	o			2018/09/05	408,00				408,00	408,00	408,00	
JHANE TEIXEIRA, PROJECTOS E CONSTRUÇÃO CIVIL, LDª	RE3464/17	IMPERMEABILIZAÇÃO DA FGNTE LARGO FRANÇA BORGES, CARVALHOS	2018/01/18	4.058,32	o			2018/06/29	5.058,32				5.058,32	5.058,32	5.058,32	

SITUAÇÃO DOS CONTRATOS

Ano : 2018

Página : 13

MUNICÍPIO DE VILA NOVA DE GAIA

Período : 2018/01/02 a 2018/12/31

ENTIDADE	CONTRATO				VISTO DO T.C.		DATA DO PRIMEIRO PAGAMENTO	PAGAMENTOS DA GERENCIA				PAGAMENTOS ACUMULADOS				Observações
	Objecto	Data	Valor	Mod Adj	N.º Reg.	Data		Trabalhos Normais	Revisão de Preços	Trabalhos a mais	Total	Trabalhos Normais	Revisão de Preços	Trabalhos a mais	Total	
EPOEII-GESTÃO DE OBRAS PÚBLICAS LDA	RE33465/17	ESCOLA BÁSICA DE LAGOS - OBRA DE MANUTENÇÃO DE CAPTIVA E REFORAÇÃO DAS INSTALAÇÕES SANITÁRIAS	2018/01/18	142.000,00	o		2018/10/04	150.520,00			150.520,00	150.520,00		150.520,00		
SPORTS PARTNER-DISTRIBUIÇÃO E FABRICO DE EQUIP. DESPORTIVOS	RE33469/18	COLOCACAO DE PISO DESPORTIVO INTERIOR E AQUISIÇÃO DE DIVERSO EQUIPAMENTO DESPORTIVO - ESCOLA MANUEL ANTÓNIO FINA	2018/09/05	41.228,91	o		2018/12/27	41.228,91			41.228,91	41.228,91		41.228,91		
TEATRO DA PALMIÇA DENTRADA	RE33475/18	GTW-CRIAÇÃO E APRESENTAÇÃO DE ESPECTÁCULOS DE TEATRO E MÚSICA	2018/09/05	51.500,00	g		2018/09/21	51.500,00			51.500,00	51.500,00		51.500,00		
EDP-SERVIÇO UNIVERSAL, S.A. ESCALAPUREURA - ASSOCIAÇÃO CULTURAL SPORT CLUBE DO PORTO	RE33481/18	ILUMINAÇÃO PÚBLICA - TRIMESTRES 2018	2018/01/11	4.953.421,33	o		2018/01/16	4.953.421,33			4.953.421,33	4.953.421,33		4.953.421,33		
	RE33497/18	GAIA TODO O MUNDO - CURADORIA OBRAS	2018/09/07	10.480,00	g		2018/10/18	10.480,00			10.480,00	10.480,00		10.480,00		
	RE33500/17	CONTRATO - PROGRAMA DE DESENVOLVIMENTO DESPORTIVO ENTRE MUNICÍPIO DE VILA NOVA DE GAIA E SPORT CLUBE DO PORTO - AQUISIÇÃO DE ENBARCAÇÃO	2017/09/05	30.900,00	o		2017/12/28	19.900,00			19.900,00	31.900,00		31.900,00		
MOLECULAS AO RUBRO-ARTES E ESPECTACULOS, LDA.	RE33509/18	AQUISIÇÃO DE SERVIÇOS DE ORGANIZAÇÃO DO EVENTO "DIA INTERNACIONAL DA JUVENTUDE"	2018/09/07	18.450,00	g		2018/10/23	18.450,00			18.450,00	18.450,00		18.450,00		
ASSOCIAÇÃO CULTURAL FIGURA NACIONAL	RE33512/18	FORUM INTERNACIONAL GAIA TODO UM MUNDO - PRESTAÇÃO DE SERVIÇOS DE CURADORIA CINEMA	2018/09/10	19.680,00	g		2018/09/21	19.680,00			19.680,00	19.680,00		19.680,00		
SALTO NO VAZIO - ASSOCIAÇÃO CULTURAL ASDM - SOCIEDADE DE CONSTRUÇÕES E URBANIZAÇÕES, LDA	RE33538/18	CONCEPÇÃO E PROGRAMAÇÃO NA ÁREA DAS ARTES VISUAIS CONTEMPORÂNEAS - SALTO NO VAZIO	2018/09/17	23.400,00	g		2018/09/21	23.400,00			23.400,00	23.400,00		23.400,00		
BUI MARQUES - MONTAGENS ELÉTRICAS, LDA.	RE33546/18	ESCOLA BÁSICA DOS CARVALHOS - CONSTRUÇÃO DE VEDACAO	2018/09/18	5.289,26	o		2018/12/19	5.289,26			5.289,26	5.289,26		5.289,26		
	RE3367/18	2º PROCEDIMENTO POR AJUSTE DIRETO AO ABRIGO DOS ACCORDS QUADRO PARA A REALIZAÇÃO DE INTERVENÇÕES NAS ÁREAS DAS INFRAESTRUTURAS, INSTALAÇÕES ELÉTRICAS, E DE CLIMATIZAÇÃO - ÁREA DE INTERVENÇÃO D	2018/09/12	42.209,20	o		2018/10/12	42.209,20			42.209,20	42.209,20		42.209,20		
O GAIEUSE - COMUNICAÇÃO E EVENTOS, UNIPESSOAL, L	RE33568/18	ACORDO DE COOPERAÇÃO ENTRE MUNICÍPIO DE VILA NOVA DE GAIA E O GAIEUSE - COMUNICAÇÃO E EVENTOS, UNIPESSOAL, L.D.º - APOIO PARA A INICIATIVA GAIA E FELIZ	2018/09/12	18.450,00	o		2018/10/30	18.450,00			18.450,00	18.450,00		18.450,00		
CONSTRUTORA HUILA - IMÁGENS NEVES, LDA.	RE33569/17	21º PROCEDIMENTO POR AJUSTE DIRETO NO ÂMBITO DO ACCORD QUADRO - ZONA A - SINALIZAÇÃO E TRABALHOS COMPLEMENTARES PARA CRIAÇÃO DE ATRAVESAMENTOS PEDONIAIS EM TORNO DA ESCOLA BASICA DE CABO MOR	2017/12/08	33.875,59	o		2018/06/21	33.875,59			33.875,59	33.875,59		33.875,59		
ENX MARIA ALMEIDA FONSECA CAJARDINHA	RE33580/18	PROTOCOLO DE COLABORAÇÃO PARA A CONSTRUÇÃO DO NOVO CAMPO E VALADARES E URBANIZAÇÃO DOS TERREIROS ADJACENTES	2018/09/14	31.466,68	o		2018/09/14	31.466,68			31.466,68	31.466,68		31.466,68		
LUCILIA DOS REIS PORTO CARACENA	RE33581/18	PROTOCOLO DE COLABORAÇÃO PARA A CONSTRUÇÃO DO NOVO CAMPO E VALADARES E URBANIZAÇÃO DOS TERREIROS ADJACENTES	2018/09/14	21.866,68	o		2018/09/14	21.866,68			21.866,68	21.866,68		21.866,68		
STRES SILVA CARVALHO, LDA.	RE33589/18	GTW PROGRAMAÇÃO E PRODUÇÃO	2018/09/18	24.538,50	g		2018/10/24	24.538,50			24.538,50	24.538,50		24.538,50		
CONSTRUTORA HUILA - IMÁGENS NEVES, LDA.	RE33591/17	BENEFICIAÇÃO DO PAVIMENTO DA RUA DA PRAIA NOVA, RUA SÍGNIO PAIS (L.º FESE) E OUTRAS	2017/11/17	143.043,61	o	3778	2018/01/23	143.043,61			143.043,61	143.043,61		143.043,61		
M.DOS SANTOS & CIA., SA	RE3360/17	MANUTENÇÃO E REQUALIFICAÇÃO DA RUA SERRA PINTO	2017/01/27	112.970,42	o		2018/11/13	2.003,46	2.005,46		2.003,46	114.970,42	2.003,46	114.970,42		
RÁDIO NOTÍCIAS-PRODUÇÃO E PUBLICIDADE, S.A.	RE33624/18	AQUISIÇÃO DE SERVIÇOS DE PRODUÇÃO/DETVULGAÇÃO DO "FORUM INTERNACIONAL GAIA TODO UM MUNDO"	2018/09/20	22.140,00	g		2018/12/20	22.140,00			22.140,00	22.140,00		22.140,00		
NEURÂNIO TALENTOSO ASSOCIAÇÃO CULTURAL	RE33625/18	FORUM INTERNACIONAL GAIA TODO UM MUNDO - PRESTAÇÃO DE SERVIÇOS DE CURADORIA PERFORMANCE	2018/09/21	17.000,00	g		2018/10/18	17.000,00			17.000,00	17.000,00		17.000,00		
BUI MARQUES - MONTAGENS ELÉTRICAS, LDA.	RE33632/17	2º PROCEDIMENTO POR AJUSTE DIRETO AO ABRIGO DOS ACCORDS QUADRO PARA A REALIZAÇÃO DE INTERVENÇÕES NAS ÁREAS DAS INFRAESTRUTURAS, INSTALAÇÕES ELÉTRICAS, E DE CLIMATIZAÇÃO - ÁREA DE INTERVENÇÃO B	2018/01/18	233.116,63	o		2018/06/27	233.116,63			233.116,63	233.116,63		233.116,63		
FABRICA IGREJA PAROQUIA FREGUESIA S.CRISTOVÃO MARPAUDE	RE33636/18	CONTRATO PROCESSO DE ARRENDAMENTO COM OÇÃO DE COMPRA - PARQUE DE SANTA LUZIA	2018/09/21	18.000,00	o		2018/10/11	18.000,00			18.000,00	18.000,00		18.000,00		

SITUAÇÃO DOS CONTRATOS

Ano : 2018

Página : 14

MUNICÍPIO DE VILA NOVA DE GAIA

Período : 2018/01/02 a 2018/12/31

ENTIDADE	CONTRATO				VISTO DO T.C.		DATA DO PRIMEIRO PAGAMENTO	PAGAMENTOS DA GERÊNCIA				PAGAMENTOS ACUMULADOS				Observações
	Objecto	Data	Valor	Mod Adj	N.º Reg.	Data		Trabalhos Normais	Revisão de Preços	Trabalhos a mais	Total	Trabalhos Normais	Revisão de Preços	Trabalhos a mais	Total	
PORTUCALERA - ASSOCIAÇÃO FLORESTAL DO GRANDE PORTO FLOR DO PENEDO, LDA	RE374/18	ACORDO DE PARCERIA - EQUIPA DE SAPADORES FLORESTAIS (SALARIOS, ENCARGOS SOCIAIS E SEGUROS) - 2018	2018/01/11	20.269,33	o		2018/07/24	20.269,32			20.269,32	20.269,32		20.269,32		
PORTUCALERA - ASSOCIAÇÃO FLORESTAL DO GRANDE PORTO CÂMARA MUNICIPAL DE ESPINHO	RE374/17	EMPREITADA DE REQUALIFICAÇÃO DA ROTUNDA DA RUA DO CABUÇO E RUA DAS ALMINHAS - UNIÃO DE FREGUESIAS DE GILJÓ E SERMOMLE	2018/01/18	13.992,21	o		2018/09/28	13.992,21			13.992,21	13.992,21		13.992,21		
PORTUCALERA - ASSOCIAÇÃO FLORESTAL DO GRANDE PORTO CÂMARA MUNICIPAL DE ESPINHO	RE376/18	ACORDO DE PARCERIA - EQUIPA DE SAPADORES FLORESTAIS - DESPESAS DE COORDENAÇÃO PARA 2018	2018/01/11	5.400,00	o		2018/05/23	4.500,00			4.500,00	4.500,00		4.500,00		
C.T.T. - CORREIOS DE PORTUGAL, S.A.	RE378/18	CONSUMO DE ÁGUA ESCOLA S.FÉLIX DA MARINHA	2018/01/11	1.273,59	o		2018/03/07	545,68			545,68	545,68		545,68		
F 47 - INVESTIMENTOS IMOBILIÁRIOS, LDª	RE378/18	VERBA PARA EXPEDIÇÃO DE CORREIO PARA 2018/2019 - EDCC/2018/59966	2018/10/09	140.000,00	o		2018/12/07	20.000,00			20.000,00	20.000,00		20.000,00		
PEV ENTERTAINMENT, LDª SENEZEM & CA. S.A.	RE380/18	CONTRATO DE ARRENDAMENTO PARA PARQUE DE ESTACIONAMENTO-ENCARGOS DE 01/09/2018 A 31/08/2019	2018/01/11	12.000,00	o		2018/10/09	12.000,00			12.000,00	12.000,00		12.000,00		
ASSOCIAÇÃO IN LOCO DE INTERVENÇÃO FORMAÇÃO E ESTUDOS PARA DESENVOLVIMENTO LOCAL CENTRO DE RECREIO POPULAR DE S. TIAGO	RE380/18	CONCERTO JORGE PALMA, DIA 18 DE OUTUBRO	2018/10/10	14.952,50	o		2018/12/03	18.390,96			18.390,96	18.390,96		18.390,96		
NARRATIVAS E CONSOANTES - IMPRENSA E COMUNICAÇÃO, LDA	RE381/18	CONTRATO DE ARRENDAMENTO COM A SENEZEM - ENCARGOS 2018	2018/01/11	123.044,65	o		2018/01/11	123.044,65			123.044,65	123.044,65		123.044,65		
ASSOCIAÇÃO IN LOCO DE INTERVENÇÃO FORMAÇÃO E ESTUDOS PARA DESENVOLVIMENTO LOCAL CENTRO DE RECREIO POPULAR DE S. TIAGO	RE383/18	REDE DE AUTARQUIAS PARTICIPATIVAS	2018/10/11	4.300,00	o		2018/10/23	500,00			500,00	500,00		500,00		
NARRATIVAS E CONSOANTES - IMPRENSA E COMUNICAÇÃO, LDA	RE384/18	ACORDO DE COLABORAÇÃO ENTRE MUNICÍPIO DE VILA NOVA DE GAIA E CENTRO DE RECREIO POPULAR DE SÃO TIAGO - APOIO PARA CEBAS - EDCC.57644/18	2018/10/11	50.000,00	o		2018/12/28	30.000,00			30.000,00	30.000,00		30.000,00		
SISTEMAS DE FUTURO-MULTIMÉDIA, GESTÃO E ARTE, LDª	RE384/18	ACORDO DE COLABORAÇÃO ENTRE MUNICÍPIO DE VILA NOVA DE GAIA E NARRATIVAS E CONSOANTES - IMPRENSA E COMUNICAÇÃO, LDA - COPARTICIPAÇÃO FINANCEIRA MUNICIPAL PARA A GALA DE ANIVERSÁRIO 2018	2018/10/11	7.317,07	o		2018/11/23	9.000,00			9.000,00	9.000,00		9.000,00		
CLUBE FUTEBOL OLIVEIRA DOURO	RE385/18	RENOVAÇÃO DO CONTRATO DE ASSISTÊNCIA DE SOFTWARE IN ARTE PREMIUM E IN WEB	2018/10/15	1.992,00	o		2018/12/19	2.450,16			2.450,16	2.450,16		2.450,16		
GLOBAL NOTÍCIAS - MEDIA GROUP, SA	RE385/18	CONTRATO DE ARRENDAMENTO COM OPÇÃO DE COMPRA DO IMÓVEL, PROPRIEDADE DO CLUBE DE FUTEBOL DE OLIVEIRA DOURO, SITO NO LUGAR DE SÃO TIAGO - FREGUESIA DE OLIVEIRA DOURO - EDCC.582/18	2018/10/12	900.000,00	o	2765	2018/11/15	474.081,17			474.081,17	474.081,17		474.081,17		
FREGUESIA DE PEDROSO E SEIXEZELO	RE386/18	CONTRATO DE PATROCÍNIO ENTRE MUNICÍPIO DE VILA NOVA DE GAIA E GLOBAL NOTÍCIAS, MEDIA GROUP, S.A. - CICLO DE CONFERÊNCIAS - EDCC.58564/18	2018/10/12	56.910,57	o		2018/12/05	70.000,00			70.000,00	70.000,00		70.000,00		
C.T.T. - CORREIOS DE PORTUGAL, S.A.	RE387/18	AQUISIÇÃO DO TERRENO SITO NO LUGAR DE PANAÇAIS, UNIÃO DE FREGUESIAS DE PEDROSO E SEIXEZELO	2018/10/12	276.000,00	o		2018/10/18	276.000,00			276.000,00	276.000,00		276.000,00		
ASSOCIAÇÃO ACREDITA PORTUGAL	RE387/17	EXPEDIÇÃO DE CORREIO PARA 2017/2018	2017/10/31	140.000,00	o		2017/11/09	120.000,00			120.000,00	140.000,00		140.000,00		
SOMBRA DA CIDADE, LDA.	RE389/18	ACORDO DE COLABORAÇÃO ENTRE MUNICÍPIO DE VILA NOVA DE GAIA E ASSOCIAÇÃO ACREDITA PORTUGAL - INSTALAÇÃO DO CENTRO DE INOVAÇÃO E DESENVOLVIMENTO DE ATIVIDADES DE APOIO AO EMPREENDEDORISMO E INOVAÇÃO EM	2018/10/15	20.000,00	o		2018/12/19	6.000,00			6.000,00	6.000,00		6.000,00		
ATTENDSYS - SOLUÇÕES GLOBAIS DE ATENDIMENTO UNIP	RE391/18	SERVIÇOS DE ORGANIZAÇÃO E PROMOÇÃO DO EVENTO "PORT & WINE WORLD"	2018/10/24	17.894,00	o		2018/12/27	21.894,00			21.894,00	21.894,00		21.894,00		
CONSTRUTORA NUNO - IRMÃOS NEVES, LDA.	RE401/18	SERVIÇOS DE MANUTENÇÃO DO SISTEMA DE ATENDIMENTO ATTENDSYS	2018/10/28	1.872,90	o		2018/12/19	2.303,67			2.303,67	2.303,67		2.303,67		
SIENT - SISTEMAS DE ENGENHARIA DE TRÁNSITO	RE403/18	2ª PROCEDIMENTO POR AJUSTE DIRETO NO ÂMBITO DO ACORDO QUADRO - ZONA A - BENEFICIAÇÃO DA RUA DO PINHEIRO - OLIVEIRA DO DOURO - EDCC/2017/54875	2018/02/15	160.252,73	o		2018/08/23	177.879,56		13.168,33	191.067,89	177.879,56	13.168,33	191.067,89		
MAC-SERRA, INVESTIMENTOS IMOBILIÁRIOS LDA.	RE405/18	ASSINATURA MENSAL PARQUE GENERAL TORRES PARA 2018	2018/01/15	705,76	o		2018/03/09	723,40			723,40	723,40		723,40		
	RE406/17	ESCOLA BÁSICA DA SERPENTE - SUBSTITUIÇÃO DE PAVIMENTOS DEGRADADOS	2017/11/17	10.886,00	o		2018/05/29	11.539,16			11.539,16	11.539,16		11.539,16		

SITUAÇÃO DOS CONTRATOS

Período : 2018/01/02 a 2018/12/31

Ano : 2018

Página : 13

ENTIDADE	CONTRATO				VISTO DO T.C.		DATA DO PRIMEIRO PAGAMENTO	PAGAMENTOS DA GERENCIA				PAGAMENTOS ACUMULADOS				Observações
	Objecto	Data	Valor	Mod Adj	N.º Reg.	Data		Trabalhos Normais	Revisão de Preços	Trabalhos a mais	Total	Trabalhos Normais	Revisão de Preços	Trabalhos a mais	Total	
EPOPEIA-GESTÃO DE OBRAS PÚBLICAS, LDª	RE4079/16	RUA CAIS DO NORTE - COLOCAÇÃO DE GUARDA METÁLICA EM ESPAÇO PÚBLICO	2016/12/08	7.594,76	o		2017/09/28		153,45		153,45	7.897,00	153,45		8.050,45	
PLANTICIES DO TEMPO - LIMEZAS AGRÍCOLAS E FLORESTAIS - UNIPESSOAL, LDA.	RE4091/17	SERVIÇOS DE ARBORICULTURA - PODA DE ÁRVORES	2017/11/21	2.644,99	g		2018/05/28	2.644,99			2.644,99	2.644,99			2.644,99	
NORCEP CONSTRUÇÕES, S. A. CONSTRUCTORA HUILA - IRIÁCS NEVES, LDA.	RE4115/16	CONSTRUÇÃO DO PAVILHÃO MUNICIPAL DE EVINTES	2016/12/22	987.003,00	a	80	2017/02/08	769.144,89			769.144,89	1.044.511,27			1.044.511,27	
	RE4144/18	26º PROCEDIMENTO POR AJUSTE DIRETO NO ÂMBITO DO ACORDO QUADRO - ZONA A - REQUALIFICAÇÃO DO LERGO DE SANTA BARBARA - SANTA MARTINA E CONSTRUÇÃO DE GUARDA-CORPOS NA AVENIDA EUGÉNIO DE ANDRADE - CANIDelo	2018/03/07	7.966,50	o		2018/08/23	8.444,49			8.444,49	8.444,49			8.444,49	
ASSOCIAÇÃO DOS COMERCIANTES E INDUSTRIAIS V.N.GAIA-ACIGAIA	RE4149/18	ACORDO DE COLABORAÇÃO ENTRE MUNICÍPIO DE VILA NOVA DE GAIA E ASSOCIAÇÃO COMERCIAL E INDUSTRIAL DE VILA NOVA DE GAIA - PROGRAMA DE ORIENTAÇÃO E ILUMINAÇÃO DO NATAL AOS REIS/2018 - EDCO.63848/18	2018/11/09	412.025,00	o		2018/12/21	206.025,00			206.025,00	206.025,00			206.025,00	
ARTISTAS DE GAIA-COOPERATIVA CULTURAL CRL	RE4157/18	PROTÓCOLO DE COLABORAÇÃO ENTRE MUNICÍPIO DE VILA NOVA DE GAIA E ARTISTAS DE GAIA - COOPERATIVA CULTURAL, CRL. - III BIENAL DE ARTE DE GAIA - 2019 - EDCO.60471/18	2018/11/09	5.000,00	o		2018/12/05	5.000,00			5.000,00	5.000,00			5.000,00	
CONSTRUCTORA HUILA - IRIÁCS NEVES, LDA.	RE4161/18	25º PROCEDIMENTO POR AJUSTE DIRETO NO ÂMBITO DO ACORDO QUADRO - ZONA A - REQUALIFICAÇÃO DA RUA MARCEL MOREIRA DA CRUZ (FASE 2), NA UF GULPILHARES E VALADARES - EDCO/2017/43306	2018/03/07	50.523,65	o		2018/12/19	15.523,65			15.523,65	15.523,65			15.523,65	
M.DOS SANTOS & CA., SA	RE4161/18	REQUALIFICAÇÃO E AMPLIAÇÃO DOS PASSAGIOS - RUA PEDRE NUNES DE CAMPOS - ARCOZELO	2016/12/13	112.462,28	o		2017/05/25		8.991,22		8.991,22	110.155,26	8.991,22		119.146,42	
RUI MARQUES - MONTAGENS ELECTRICAS, LDA.	RE4171/18	1º PROCEDIMENTO POR AJUSTE DIRETO AO ABRIGO DOS ACORDOS QUADRO PARA A REALIZAÇÃO DE INTERVENÇÕES NAS ÁREAS DAS INFRAESTRUTURAS, INSTALAÇÕES ELÉTRICAS E DE CLIMATIZAÇÃO - ÁREA DE INTERVENÇÃO C	2018/03/16	169.664,51	o		2018/08/01	179.664,51			179.664,51	179.664,51			179.664,51	
EPOPEIA-GESTÃO DE OBRAS PÚBLICAS, LDª	RE4181/18	EDIFÍCIO DA PRESIDENCIA - PINTURA E ENVERNIZAMENTOS INTERIORES	2018/03/06	59.356,69	o		2018/06/27	59.356,69			59.356,69	59.356,69			59.356,69	
ZERO - ASSOCIAÇÃO SISTEMA TERRESTRE SUSTENTAVEL	RE4191/18	PROTÓCOLO "PEGADA ECOLÓGICA DOS MUNICÍPIOS PORTUGUESES" ENTRE A ZERO - ASSOCIAÇÃO SISTEMA TERRESTRE E O MUNICÍPIO DE VILA NOVA DE GAIA	2018/01/16	40.000,00	o		2018/02/07	40.000,00			40.000,00	40.000,00			40.000,00	
ASSOCIAÇÃO DOS COMERCIANTES E INDUSTRIAIS V.N.GAIA-ACIGAIA	RE4197/17	ACORDO DE COLABORAÇÃO ENTRE MUNICÍPIO DE VILA NOVA DE GAIA E ASSOCIAÇÃO COMERCIAL E INDUSTRIAL DE VILA NOVA DE GAIA - PROGRAMA DE ORIENTAÇÃO E ILUMINAÇÃO DO NATAL AOS REIS	2017/11/28	371.460,00	o		2017/12/21	165.730,00			165.730,00	371.460,00			371.460,00	
ART - ALCINO RIBEIRO TAVARES, LDA	RE4201/18	REPOSIÇÃO DE VÍDEOS DE RECIRCULAÇÃO DE ÁGUA NA PISCINA MUNICIPAL DA GRANJA - DESCOBERTA - EDOC/2017/38148	2018/03/07	19.355,60	o		2018/08/27	19.355,60	335,53		19.691,13	19.355,60	335,53		19.691,13	
CONSTRUCTORA HUILA - IRIÁCS NEVES, LDA.	RE4211/18	REPERFILAMENTO DA AVENIDA DIOGO LEITE NA LIGAÇÃO AO LERGO D. LUIZ I	2018/03/06	103.085,05	o		2018/08/23	110.118,15			110.118,15	110.118,15			110.118,15	
HABIRCOBIM - CONSTRUÇÃO E REABILITAÇÃO, LDA	RE4221/18	PARQUE INFANTIL DO CENTRO CÍVICO DE VILA NOVA DE GAIA - TRABALHOS PREPARATORIOS	2018/03/06	37.718,91	o		2018/10/24	37.718,91			37.718,91	37.718,91			37.718,91	
AJ-CLIMA, AR CONDICIONADO, LDA	RE4231/18	INSTALAÇÃO DE SISTEMAS DE AR CONDICIONADO E VENTILAÇÃO NAS INSTALAÇÕES DA CPCJ - PEDROSO	2018/03/06	16.423,64	o		2018/09/05	16.423,64			16.423,64	16.423,64			16.423,64	
EDILAGES, SA	RE4241/18	PIA - PLATAFORMA DE ACOELHIMENTO E TRATAMENTO ANIMAL (1ª FASE) - EDCO/2017/29817	2018/01/24	348.099,92	o		2018/05/21	314.099,92	55.094,05		369.193,95	314.099,92	55.094,05		369.193,95	
EDILAGES, SA	RE4251/18	PROLONGAMENTO DE VL1 (AVENIDA EUGÉNIO DE ANDRADE) ATÉ À RUA DO LOUREIRO (VL3 - AVENIDA ATÉ AO MAR)	2018/02/23	244.385,75	o		2018/06/06	244.385,75			244.385,75	244.385,75			244.385,75	
ART - ALCINO RIBEIRO TAVARES, LDA	RE4255/17	RETIIFICAÇÃO DA LIGAÇÃO ELÉTRICA DO SISTEMA DE ENCHIMENTO AUTOMÁTICO DO RESERVATÓRIO DE REDE DE REGA	2017/12/11	11.572,87	o		2018/05/23	11.572,87			11.572,87	11.572,87			11.572,87	
EDILAGES, SA	RE4261/18	CONSTRUÇÃO DO FÓRUM DE CIDADANIA DE CENELAS	2018/03/09	557.624,46	o		2018/09/20	107.624,46			107.624,46	107.624,46			107.624,46	

SITUAÇÃO DOS CONTRATOS

Ano : 2018

Página : 16

MUNICÍPIO DE VILA NOVA DE GAIA

Período : 2018/01/02 a 2018/12/31

ENTIDADE	CONTRATO				VISTO DO T.C.		DATA DO PRIMEIRO PAGAMENTO	PAGAMENTOS DA GERENCIA				PAGAMENTOS ACUMULADOS				Observações
	Objecto	Data	Valor	Mod. Anj	N.º Reg.	Data		Trabalhos Normais	Revisão de Preços	Trabalhos a mais	Total	Trabalhos Normais	Revisão de Preços	Trabalhos a mais	Total	
UNIVERSIDADE CATÓLICA PORTUGUESA	RE4267/18	ACORDO DE PARCERIA-CENTRO REGIONAL DE EXCELÊNCIA-EDUCAÇÃO PARA A SUSTENTABILIDADE-ÁREA METROPOLITANA DO PORTO	2018/11/22	4.000,00	o		2018/11/28	4.000,00			4.000,00			4.000,00		
UNIVERSIDADE CATÓLICA PORTUGUESA	RE4271/18	ACORDO DE PARCERIA-CENTRO REGIONAL DE EXCELÊNCIA-EDUCAÇÃO PARA A SUSTENTABILIDADE-ÁREA METROPOLITANA DO PORTO	2018/11/22	4.000,00	o		2018/11/28	4.000,00			4.000,00			4.000,00		
FREGUESIA DE GRIJÓ E SERMONDE	RE4272/18	CONTRATO INTERMUNICIPAL DE DELEGAÇÃO DE COMPETÊNCIAS ENTRE MUNICÍPIO DE VILA NOVA DE GAIA E UNIÃO DE FREGUESIAS DE GRIJÓ E SERMONDE - OBRAS DE REQUALIFICAÇÃO DO PARQUE DE LAZER DE SERMONDE	2018/11/22	25.000,00	o		2018/12/19	25.000,00			25.000,00			25.000,00		
PAVIMENTAÇÕES-PAVIMENTAÇÕES DE AZEITEIS, LDA	RE428/18	REQUALIFICAÇÃO DA E.M. 520, ENTRE A RUA DOS CAMELHOS E A RUA MARCO DA POCA - ARGENCILHE/OLIVAL - EDCO/2017/5361	2018/02/16	9.656,57	o		2018/11/05	9.656,57			9.656,57			9.656,57		
ALMA DE JESUS FERREIRA DE SA	RE4290/18	ESCRITURA DE EXPROPRIAÇÃO AMIGÁVEL DA PARCELA DESTINADA À INTERVENÇÃO INTEGRADA DO CASTELO DE GAIA - EDCO.00528/18	2018/11/28	4.031,40	o		2018/12/06	4.031,40			4.031,40			4.031,40		
CLUBE AUTOMÓVEL DE SANTO TIERSO	RE4281/17	CONTRATO PATROCÍNIO DESPORTIVO ENTRE O MUNICÍPIO DE V.N.DE GAIA E CLUBE AUTOMÓVEL DE SANTO TIERSO PARA REALIZAÇÃO DO "RALLY SPIRIT 2017"-PROVA INCLUIDA NO CALENDÁRIO DA FEDERAÇÃO PORTUGUESA DE AUTOMÓVEL	2018/01/18	17.712,00	o		2018/01/31	17.712,00			17.712,00			17.712,00		
BERTA MARIA Sã FIGUEIRINHAS COSTA	RE4304/18	AQUISIÇÃO TERRENO SITUADO A NORTE DA RUA DO AREINHO - AVINTES, QUE POSSUI CONSTRUÇÃO ILEGAL COM CRDEM DE DEMOLIÇÃO	2018/11/27	17.000,00	o		2018/12/21	17.000,00			17.000,00			17.000,00		
RUI ALBERTO COSTA MENEZES OSÓRIO	RE4306/18	AQUISIÇÃO TERRENO SITUADO A NORTE DA RUA DO AREINHO - AVINTES, QUE POSSUI CONSTRUÇÃO ILEGAL COM CRDEM DE DEMOLIÇÃO	2018/11/27	17.000,00	o		2018/12/21	17.000,00			17.000,00			17.000,00		
CAIXA GERAL DE DEPÓSITOS BATAJURIS - DIREITO E INFORMÁTICA, LDA.	RE4307/18	ENCARGOS C/EMPRESTÍMOS CGD (0888/001772/991)	2018/12/29	1.129,92	o		2017/03/28	112,92			112,92			251,76		
	RE4317/18	ENCARGOS C/EMPRESTÍMOS CGD (0888/001905/991)	2018/12/29	2.650.308,57	o		2017/01/26	264.685,89			264.685,89			529.013,11		
	RE437/17	CONTRATO ACESSO BASE DADOS JURÍDICA - DATAJURIS - 2 ACESSOS: DIRECÇÃO MUNICIPAL DE ADMINISTRAÇÃO E FINANÇAS E DEPARTAMENTO DE FISCAL	2017/03/10	2.106,00	o		2017/05/24	645,75			645,75			2.583,00		
INSTITUTO DE GESTÃO FINANCEIRA E EQUIPAMENTOS DA JUSTIÇA I.P.	RE4386/18	INDEMNIZAÇÃO PELA EXPROPRIAÇÃO DA PARCELA Nº10 PARA A CONSTRUÇÃO DA V19	2018/11/29	31.611,39	o		2018/11/30	31.611,39			31.611,39			31.611,39		
CAIXA LEASING E FACTORING-INSTITUIÇÃO FINANCEIRA	RE4408/16	CONTRATO DE LOCAÇÃO FINANCEIRA Nº350080 CA GALINHA COM CAIXA LEASING E FACTORING-DISSOLUÇÃO DA GALINHA-EQUIPAMENTOS	2018/12/30	8.056.455,60	o		2017/01/17	378.749,39			378.749,39			750.425,52		
CAIXA LEASING E FACTORING-INSTITUIÇÃO FINANCEIRA	RE4409/16	CONTRATO DE LOCAÇÃO FINANCEIRA Nº350080 CA GALINHA COM CAIXA LEASING E FACTORING-DISSOLUÇÃO DA GALINHA-EQUIPAMENTOS	2017/01/09	1.470.854,79	o		2017/01/17	146.812,17			146.812,17			288.522,27		
CAWIN PORTUGAL, SA	RE4414/17	CONTRATO DE ASSISTENCIA TECNICA E MANUTENÇÃO DE HARDWARE NOS JULGADOS DE PAZ	2017/12/20	360,00	o		2018/04/03	442,80			442,80			442,80		
CENTRO SOCIAL E PAROQUIAL DE OLIVEIRA DO DOURO	RE4443/18	CONTRATO-PROGRAMA ENTRE MUNICÍPIO DE VILA NOVA DE GAIA E CENTRO SOCIAL E PAROQUIAL DE OLIVEIRA DO DOURO - APOIO FINANCEIRO MUNICIPAL PARA O DESENVOLVIMENTO DAS ATIVIDADES SOCIAIS DA ENTIDADE	2018/12/04	45.000,00	o		2018/12/11	45.000,00			45.000,00			45.000,00		
SISTEMAS DO FUTURO-MULTIMÉDIA, GESTÃO E ARTE, LDª	RE4445/17	CONTRATO DE ASSISTENCIA TECNICA E MANUTENÇÃO DE SOFTWARE	2017/12/22	1.992,00	o		2018/03/09	2.450,16			2.450,16			2.450,16		
INFOCONTROL, LDA.	RE4439/17	CONTRATO DE ASSISTENCIA TECNICA E MANUTENÇÃO - GESTÃO TEC. CENTRALIZADA	2018/01/15	375,00	o		2018/04/17	461,25			461,25			461,25		
CONSTRUÇÕES CIDADE NOVA DO MARCO, S.A.	RE4450/18	ESCOLA BÁSICA DA LAGARTEIRA - RETIFICAÇÃO DE TALUDES - CAMELAS	2018/03/07	26.017,70	o		2018/09/17	26.017,70			26.017,70			26.017,70		
MARIA MARGARIDA JESUS SILVA GOMES	RE4418/18	ESCRITURA DE COMPRA E VENDA DO IMÓVEL 1 SITO NA ALMEIDA DE SANTA EULÁLIA, OLIVEIRA DO DOURO, DESTINADOS À CONSTRUÇÃO DO CENTRO CIVICO E AMPLIAÇÃO DO CEMITÉRIO DE OLIVEIRA DO DOURO	2018/12/19	57.500,00	o		2018/11/20	57.500,00			57.500,00			57.500,00		

Handwritten signatures and initials in blue ink at the bottom of the page, including a large signature on the left and several smaller ones on the right.

SITUAÇÃO DOS CONTRATOS

Ano : 2018

Página : 17

MUNICÍPIO DE VILA NOVA LE GUA

Período : 2018/01/02 a 2018/12/31

ENTIDADE	CONTRATO				VISTO DO T.C.M.		DATA DO PRAZECIR PAGO	PAGAMENTOS DA GERÊNCIA				PAGAMENTOS ACUMULADOS				Observações
	Objecto	Data	Valor	Mod Adj	N.º Reg.	Data		Trabalhos Normais	Revisão de Preços	Trabalhos a mais	Total	Trabalhos Normais	Revisão de Preços	Trabalhos a mais	Total	
ANTÓNIO JESUS PEREIRA DE OLIVEIRA	RE4819/18	ESCRITURA DE COMPRA E VENDA DO IMÓVEL 1 SITO Nº. ALAMEDA DE SANTA EULÁLIA, OLIVEIRA DE DOURO, DESTINADOS À CONSTRUÇÃO DO CENTRO CIVIL E AMPLIAÇÃO DO CEMITÉRIO DE OLIVEIRA DO DOURO	2018/12/19	57.500,00	0			2018/12/20	57.500,00				57.500,00	57.500,00	57.500,00	
ALEXANDRE DE OLIVEIRA PAIS	RE4620/18	ESCRITURA DE COMPRA E VENDA DO IMÓVEL 2 SITO Nº. ALAMEDA DE SANTA EULÁLIA, OLIVEIRA DE DOURO, DESTINADOS À CONSTRUÇÃO DO CENTRO CIVIL E AMPLIAÇÃO DO CEMITÉRIO DE OLIVEIRA DO DOURO	2018/12/19	120.000,00	0			2018/12/20	120.000,00				120.000,00	120.000,00	120.000,00	
NOS COMUNICAÇÕES, S.A.	RE4621/18	ACRÉD. COM. À "NOS COMUNICAÇÕES, S.A.", RELATIVO A PROTOCOLO CELEBRADO EM 2003 - EDCO 72779/18	2018/12/19	724.499,48	0			2018/12/21	167.499,51				167.499,51	167.499,51	167.499,51	
FREGUESIA DE SANDIM, OLIVAL, LEVER E CRESTUMA	RE4649/18	ADQUIÇÃO DE TERREIRO RÚSTICO SITO DO LUGAR DA LEBRE, UNIÃO DE FREGUESIAS DE SANDIM, OLIVAL, LEVER E CRESTUMA	2018/12/27	60.000,00	0			2018/12/28	60.000,00				60.000,00	60.000,00	60.000,00	
CONSTRUTORA HUILA - IRRÓGAS NEVES, LDA.	RE569/18	3.º PROCEDIMENTO POR AJUSTE DIRETO NO ÂMBITO DO ACRÉD. QUADRO - ZONA A - PAVIMENTAÇÃO DO PROLONGAMENTO DA RUA DO MONTE COM TRAVESSA DE SALGUEIROS - CAMIÉLO	2018/03/07	11.652,71	0			2018/08/23	11.652,71				11.652,71	11.652,71	11.652,71	
PSE - PRODUTOS E SERVIÇOS DE ESTATÍSTICA, LDA.	RE606/18	CONTRATO DE MANUTENÇÃO DE 1 LICENÇA DO SOFTWARE SPSS	2018/06/21	980,55	0			2018/06/05	1.215,52				1.215,52	1.215,52	1.215,52	
MENUEL LOPES SA CUNHA FAVIA	RE610/18	CONTRATO DE ARRENDAMENTO PARA PARQUE DE ESTACIONAMENTO - AVENIDA DA REPUBLICA COM A AVENIDA VASCO GAMA - EDCO 38645/2017	2018/01/31	22.000,00	0			2018/12/07	6.000,00				6.000,00	6.000,00	6.000,00	
ADMINISTRAÇÃO DO CONDOMÍNIO PARQUE RESIDENCIAL DOS CARVALHOS	RE634/18	CONDOMÍNIO RELATIVO À LOJA 93 - DE JANEIRO 2017 A JANEIRO 2018 E FEVEREIRO DE 2018 A DEZEMBRO 2018	2018/01/31	1.026,66	0			2018/02/05	1.026,66				1.026,66	1.026,66	1.026,66	
CONSTRUTORA HUILA - IRRÓGAS NEVES, LDA.	RE679/18	1.º PROCEDIMENTO POR AJUSTE DIRETO NO ÂMBITO DO ACRÉD. QUADRO - ZONA A - REQUALIFICAÇÃO DO ENTRONCAMENTO DA AV. DE FRANCOLOS COM A RUA DOS COMBATENTES DO ULTRAMAR PORTUGUÊS - GULPIHARES	2018/02/05	158.086,60	0			2018/08/23	158.086,60				158.086,60	158.086,60	158.086,60	
CONSTRUTORA HUILA - IRRÓGAS NEVES, LDA.	RE711/18	2.º PROCEDIMENTO AO - ZONA A - REQUALIFICAÇÃO DA AVENIDA DIOGO LEITE (3.ª FASE)	2018/03/05	108.691,42	0			2018/10/04	110.487,20	1.535,11			112.022,31	110.487,20	1.535,11	112.022,31
PÁLACIO DE SEGURANÇA PÚBLICA	RE720/18	TAXA ANUAL DO CIRCUITO DE ALPES PARA O ANO 2018 - CASA MUSEU TEIXEIRA LOPES	2018/03/07	500,00	0			2018/09/28	431,46				431,46	431,46	431,46	
EPOPEIA-GESTÃO DE OBRAS PÚBLICAS,LDª	RE740/18	7.º PROCEDIMENTO AO ABRIGO DO ACORDO QUADRO - ZONA B - CAMINHOS DE FÉTIMA	2018/03/08	160.252,71	0			2018/10/04	106.252,71				106.252,71	106.252,71	106.252,71	
IS DA SERRA - RESTAURANTE	RE769/17	FORNECIMENTO DE REFEIÇÕES DE TRABALHO COM PRESENÇA DO SR. PRESIDENTE	2017/03/16	1.880,90	0			2017/05/03	1.051,00				1.880,90	1.880,90	1.880,90	
CONSTRUTORA HUILA - IRRÓGAS NEVES, LDA.	RE807/18	2.º PROCEDIMENTO POR AJUSTE DIRETO NO ÂMBITO DO ACRÉD. QUADRO - ZONA A - REQUALIFICAÇÃO DA RUA DAS RIBEIRINHAS, NA UF GULPIHARES E PALAIADES	2018/03/07	56.661,61	0			2018/10/04	56.661,61				56.661,61	56.661,61	56.661,61	
EPOPEIA-GESTÃO DE OBRAS PÚBLICAS,LDª	RE813/18	9.º PROCEDIMENTO POR AJUSTE DIRETO NO ÂMBITO DO ACRÉD. QUADRO - ZONA B - REQUALIFICAÇÃO DA RUA DO SENHOR DO PADRÃO - 2.ª FASE, NA UNIÃO DE FREGUESIAS DE GRITO E SERANDE	2018/03/07	124.896,62	94			2018/09/27	124.896,62				124.896,62	124.896,62	124.896,62	
CONSTRUTORA HUILA - IRRÓGAS NEVES, LDA.	RE816/18	3.º PROCEDIMENTO POR AJUSTE DIRETO NO ÂMBITO DO ACRÉD. QUADRO - ZONA A - BENEFICIAÇÃO DOS PASSEIOS E BRAS DE ESTACIONAMENTO - RUA DO EMISSOR, CAMIÉLO	2018/03/07	60.997,70	0			2018/07/24	60.997,70				60.997,70	60.997,70	60.997,70	
FEDERAÇÃO DOS BOMBEIROS DO DISTRITO DO PÓRTO	RE849/18	RED BULL AIR RACE 2017 - RESSARCIMENTO ÀS ENTIDADES	2018/02/10	51.264,88	0			2018/03/01	51.264,88				51.264,88	51.264,88	51.264,88	
CRUZ VERMELHA PORTUGUESA	RE850/18	RED BULL AIR RACE 2017 - RESSARCIMENTO ÀS ENTIDADES	2018/02/10	10.420,00	0			2018/02/29	10.420,00				10.420,00	10.420,00	10.420,00	
ASSOCIAÇÃO PORTUGUESA DE TURISMOLOGIA	RE860/18	ACRÉD. DE COLABORAÇÃO A ESTABELECER COM A APTUR NO ÂMBITO DA REALIZAÇÃO DO "ART E TUS", FESTIVAL INTERNACIONAL DE CINEMA DE TURISMO	2018/02/16	3.690,00	0			2018/04/27	3.690,00				3.690,00	3.690,00	3.690,00	
SYNOVARE INNOVATIVE SOLUTIONS, S.A.	RE888/18	SOFTWARE DE APLICAÇÃO	2018/07/19	92.004,00	0			2018/07/27	92.004,00				92.004,00	92.004,00	92.004,00	
FATIAS APRELATIVAS LDA.	RE913/17	FORNECIMENTO DE REFEIÇÕES DE TRABALHO COM PRESENÇA DO SR. PRESIDENTE	2017/02/16	1.982,80	0			2017/06/05	1.262,00				1.982,80	1.982,80	1.982,80	
ASSOC. HUMANITÁRIA SOLDEIROS VOLUNTÁRIOS EGUDA	RE921/18	PREVENIÇÃO AO EVENTO RED BULL 2017	2018/02/16	4.300,00	0			2018/03/22	4.300,00				4.300,00	4.300,00	4.300,00	

SITUAÇÃO DOS CONTRATOS

Ano : 2018

MUNICÍPIO DE VILA NOVA DE GAIA

Período : 2018/01/02 a 2018/12/31

Página : 18

ENTIDADE	CONTRATO			VISTO DO T.C.		DATA DO PRIMEIRO PAGAMENTO	PAGAMENTOS DA GERÊNCIA				PAGAMENTOS ACUMULADOS				Observações	
	Objecto	Data	Valor	Mod Adj	N.º Reg.		Data	Trabalhos Normais	Revisão de Preços	Trabalhos a mais	Total	Trabalhos Normais	Revisão de Preços	Trabalhos a mais		Total
ASSOC. HUMANITARIA BOMBEIROS VOLUNTARIOS AVINTES	RE922/18	PREVENÇÃO AO EVENTO RED BULL 2017	2018/02/18	5.495,94	o		2018/03/22	4.300,00			4.300,00	4.300,00		4.300,00		
M. COSTA ALVES, SA CONSTRUÇÕES	RE923/17	REQUALIFICAÇÃO DA FREITE FLUVIAL DO RIO DOURO NO ALENHO DE AVINTES	2017/02/24	1.863.523,94	o	748	2017/04/19	1.098.715,33	137.797,92	96.938,97	1.333.450,22	1.629.816,60	137.797,92	96.938,97	1.864.553,49	O SALDO DEVE-SE AO ESTORNO Nº 1100/18 (ESTORNO DO VALOR REMANESCENTE)
ASSOC. HUMANITARIA BOMBEIROS VOLUNTARIOS CERVALHOS	RE923/18	PREVENÇÃO AO EVENTO RED BULL 2017	2018/02/18	5.715,45	o		2018/03/22	5.800,00			5.800,00	5.800,00		5.800,00		
ASSOC. HUMANITARIA BOMBEIROS VOLUNTARIOS COMARCAS	RE924/18	PREVENÇÃO AO EVENTO RED BULL 2017	2018/02/18	5.654,15	o		2018/03/22	5.700,00			5.700,00	5.700,00		5.700,00		
ASSOCIAÇÃO HUMANITARIA BOMBEIROS VOLUNTARIOS DE CRESTUMA	RE925/18	PREVENÇÃO AO EVENTO RED BULL 2017	2018/02/18	3.764,23	o		2018/03/22	3.400,00			3.400,00	3.400,00		3.400,00		
ASSOC. HUMANITARIA BOMBEIROS VOLUNTARIOS VALADEZ	RE926/18	PREVENÇÃO AO EVENTO RED BULL 2017	2018/02/19	6.909,70	o		2018/03/22	6.900,00			6.900,00	6.900,00		6.900,00		
CRUZ VERDEIRA PORTUGUESA	RE929/18	PREVENÇÃO AO EVENTO RED BULL 2017	2018/02/19	1.016,26	o		2018/03/22	1.250,00			1.250,00	1.250,00		1.250,00		
HEBRINGIM - CONSTRUÇÃO E REABILITAÇÃO, LDA	RE955/17	INSTALAÇÕES MUNICIPAIS DA DIOGO CASSELS - OBRAS DE READAPTAÇÃO	2017/02/24	81.253,34	o		2017/08/23	69.828,56	1.328,54		71.157,10	84.600,00	1.328,54	86.128,54		
FUNDO DE APOIO MUNICIPAL -FAM	RE979/18	REALIZAÇÃO DO CAPITAL SOCIAL DO FUNDO DE APOIO MUNICIPAL (FAM)	2018/02/20	1.221.634,50	o		2018/06/22	610.817,25			610.817,25	610.817,25		610.817,25		
SOCIEDADE DE TRANSPORTES COLECTIVOS DO PORTO, SA.	RE984/17	NOVO MODELO CONTRATO DE SERVIÇO PÚBLICO-MUNICIPALIZAÇÃO DO SERVIÇO EXPLORADO PELA STCP	2017/02/20	4.379.452,85	o		2018/03/02	567.747,76			567.747,76	567.747,76		567.747,76		
FARFACOS COMÉRCIO DE UNIFORMES E EQUIPAMENTOS DE PROTEÇÃO INDIVIDUAL LDA	RE1000/17	Locação ou aquisição de bens móveis AQUISIÇÃO DE CALÇADO DE SEGURANÇA	2017/09/07	65.000,00	g		2017/08/23	6.565,37			6.565,37	21.633,63		21.633,63		
Joaquim Fernandes Ramos, SA.	RE1002/17	AQUISIÇÃO INGREDIENTES ALIMENTARES P/ ATIVIDADES EDUCACIONAL ALIMENTAR	2017/02/24	421,95	o		2017/09/27	188,95			188,95	250,67		250,67		
CEREA PORTUGUESA FERRÁLEGS, S.A.	RE1004/15	EMULSÃO ECR 1 EMBUDOADO	2015/04/17	50.000,00	g		2015/07/24	1.482,64			1.482,64	15.075,95		15.075,95		
EMILAGES, SA	RE1009/17	AQUISIÇÃO DE AGREGADOS - INERTES INERTES INERTES	2017/03/16	71.700,00	g		2017/08/29	56.666,44			56.666,44	84.029,03		84.029,03		
COELHO DA SILVA & CASTELO, L.DA	RE1077/18	FERRAMENTAS E UTENSÍLIOS DE DESGATE RÁPIDO	2018/03/08	1.768,47	o		2018/06/29	1.768,47			1.768,47	1.768,47		1.768,47		
MARIA JOSÉ MOREIRA BARBOSA VIEIRA	RE1132/18	MATERIAL DE VIATURAS / MÁQUINAS	2018/03/08	3.628,03	o		2018/04/16	1.628,03			1.628,03	1.628,03		1.628,03		
CANTINHO DAS AROMÁTICAS - VIVEIROS, LDA.	RE1165/18	OFERTAS INSTITUCIONAIS PRODUTOS ALIMENTARES TRADICIONAIS	2018/03/07	4.000,00	o		2018/05/30	324,60			324,60	324,60		324,60		
PROFEJNE C.P. COOPERATIVA DE PRODUTORES DE PEIXE NORTE, SRL	RE1167/18	ALIMENTAÇÃO PARA ANIMAIS PEIXE ULTRACONGELADO	2018/03/13	2.431,00	o		2018/06/05	1.431,00			1.431,00	1.431,00		1.431,00		
FERRAI-FERRAGENS INDUSTRIAIS, S.A.	RE1168/18	MATERIAIS DE CONSTRUÇÃO CIVIL	2018/03/13	20.000,00	g		2018/06/05	21.255,38			21.255,38	21.255,38		21.255,38		
SOCIEDADE FERRAGENS PROGRESSO DAS ANTS LDA.	RE1189/18	MATERIAIS DE CONSTRUÇÃO CIVIL	2018/03/13	10.000,00	g		2018/05/30	11.745,22			11.745,22	11.745,22		11.745,22		
REVICALÇADAS UNIPESSOAL, LDA	RE123/16	AREIA	2016/02/11	60.000,00	a		2016/05/13	30.131,97			30.131,97	91.451,50		91.451,50		
ST LAURENT (FRANCE)	RE1230/18	AQUISIÇÃO DE ALIMENTO ULTRACONGELADO PARA ANIMAIS PARQUE BIOLÓGICO	2018/03/15	2.715,70	o		2018/07/24	2.715,70			2.715,70	2.715,70		2.715,70		
ICOSMEDIC-ESTUDIOS E PROJETOS DE ENGENHARIA E ARQUITETURA, LDA.	RE1250/18	ESTUDIOS, PROJECTOS E CONSULTORIA -ENCCSTAS DO DOURO	2018/03/15	4.375,00	o		2018/07/24	6.119,25			6.119,25	6.119,25		6.119,25		
J. M. SILVA, LDA.	RE1279/18	MOBILIÁRIO PRE-ESCOLAR - RECIPIENTE P/PAPÉIS	2018/03/20	4.036,22	o		2018/10/01	6.036,22			6.036,22	6.036,22		6.036,22		
LINDE PORTUGAL, LDA	RE1284/18	GAS MEDICINAL	2018/03/20	2.600,00	o		2018/07/04	682,89			682,89	682,89		682,89		

SITUAÇÃO DOS CONTRATOS

MUNICÍPIO DE VILA NOVA DE GAÍTA

Período : 2018/01/02 a 2018/12/31

Ano : 2018
Página : 19

ENTIDADE	CONTRATO				VISTO DO T.C.		DATA DO PRIMEIRO PAGAMENTO	PAGAMENTOS DA GERÊNCIA				PAGAMENTOS ACUMULADOS				Observações
	Objecto	Data	Valor	Mod Adj	N.º Reg.	Data		Trabalhos Normais	Revisão de Preços	Trabalhos a mais	Total	Trabalhos Normais	Revisão de Preços	Trabalhos a mais	Total	
CASTANO AUTO, S.A.	RE1308/18	AQUISIÇÃO PEÇAS E ACESSÓRIOS DE ORIGEM MARCA TOYOTA	2018/03/20	35.000,00	g		2018/05/30	13.410,06			13.410,06	13.410,06		13.410,06		
A.C. OLIVEIRA - MÁQUINAS E FERRAMENTAS, LDA.	RE1305/18	MATERIAL FERROSO E OUTRAS LIGAS METÁLICAS	2018/03/23	20.000,00	g		2018/07/05	20.985,82			20.985,82	20.985,82		20.985,82		
MANUEL RUI ALMEIDA MENEZES, LDA	RE1341/17	AQUISIÇÃO DE CAFÉ DELTA	2017/03/22	2.261,57	c		2017/06/26	2.183,68			2.183,68	3.261,43		3.261,43		
ESTORES DAS DEVEZAS - SOMBRAS EM SÉRIE UNIPESSOAL, LDA	RE1345/18	AQUISIÇÃO ACESSÓRIOS P/ESTORES	2018/03/23	4.999,00	c		2018/07/09	4.632,68			4.632,68	4.632,68		4.632,68		
S.N.S.V.-SOCIEDADE DE SINALIZAÇÃO VERTICAL, LDA	RE1361/18	ARTIGOS DE SINALIZAÇÃO E SEGURANÇA RODoviARIA	2018/03/27	20.000,00	g		2018/10/01	1.158,17			1.158,17	1.158,17		1.158,17		
S.N.S.V.-SOCIEDADE DE SINALIZAÇÃO VERTICAL, LDA	RE1362/18	ARTIGOS DE SUPORTE/FIXAÇÃO	2018/03/27	5.000,00	g		2018/10/01	185,61			185,61	185,61		185,61		
COMLIVROS, LDA.	RE1364/18	MANUTENÇÃO HARDWARE - FORNECIMENTO CONTÍNUO DE PERIFÉRICOS, ACESSÓRIOS, CONSUMÍVEIS E MATERIAIS PARA O PARQUE ESCOLAR	2018/03/27	12.470,00	g		2018/10/23	11.366,19			11.366,19	11.366,19		11.366,19		
GRAVOCRIL - PLACAS E GRAVURAS, LDA.	RE1385/18	HARDWARE PARA O PARQUE ESCOLAR	2018/03/27	7.500,00	g		2018/10/23	8.605,08			8.605,08	8.605,08		8.605,08		
AUTO-SUECC, LDA.	RE1371/18	SIMULÁTICA E SIMILARES PLACA DE INAUGURAÇÃO	2018/03/26	4.000,00	c		2018/07/04	2.533,20			2.533,20	2.533,20		2.533,20		
JOAQUIM LOPES DAS NEVES, LDA	RE1397/18	AQUISIÇÃO PEÇAS ORIGEM PARA VIATURAS PESADAS DA MARCA VOLVO	2018/04/13	25.000,00	g		2018/07/06	5.845,11			5.845,11	5.845,11		5.845,11		
JOAQUIM LOPES DAS NEVES, LDA	RE1414/17	MATERIAL DE CAVILIZAÇÃO	2017/04/10	36.500,00	g		2017/08/23	20.497,57			20.497,57	44.881,21		44.881,21		
JOAQUIM LOPES DAS NEVES, LDA	RE1416/17	ARTIGOS/EQUIPAMENTOS DE COZINHA	2017/04/10	3.000,00	g		2017/12/27	3.114,91			3.114,91	3.414,05		3.414,05		
EYSSA TESIS - TECNOLOGIA SISTEMAS ELECTRONICOS, S.A.	RE1433/18	EQUIPAMENTO PARA MANUTENÇÃO DE SEMÁFOROS	2018/03/28	71.894,51	g		2018/10/18	12.463,73			12.463,73	12.463,73		12.463,73		
EYSSA TESIS - TECNOLOGIA SISTEMAS ELECTRONICOS, S.A.	RE1435/18	MATERIAIS PARA MANUTENÇÃO SEMÁFOROS	2018/03/28	12.000,00	g		2018/11/29	1.492,05			1.492,05	1.492,05		1.492,05		
RUI MARQUES - MONTAGENS ELECTRICAS, LDA.	RE1467/18	EQUIPAMENTOS DE TRATAMENTO DE AR	2018/04/06	74.900,00	g		2018/06/27	92.127,00			92.127,00	92.127,00		92.127,00		
ST LAURENT (FRANCE)	RE1450/17	AQUISIÇÃO DE ALIMENTO ULTRACONGELADO PARA ALIMENTAÇÃO ANIMAL	2017/03/31	2.546,70	c		2017/08/24	815,92			815,92	2.533,82		2.533,82		
EDIMOB - EDIFICAÇÕES IMOBILIARIAS BEZERRA, LDA.	RE1490/18	ARTEFACTOS DE BETÃO	2018/04/02	200.000,00	a		2018/06/05	12.691,20			12.691,20	12.691,20		12.691,20		
FATIAS APELATIVAS LDA.	RE1517/17	AQUISIÇÃO DE LANCHES PARA A ATIVIDADE "FESTAS DE ANIVERSÁRIO"	2017/04/10	72.810,24	g		2017/06/05	7.171,44			7.171,44	15.451,44		15.451,44		
SOCIEDADE COMERCIAL C. SANTOS, LDA.	RE1525/17	AQUISIÇÃO PEÇAS P/VIATURAS DA MARCA MERCEDES PESADAS	2017/03/31	10.000,00	g		2017/09/28	1.335,79			1.335,79	1.515,49		1.515,49		
IMO - INDUSTRIAS METALURGICAS, LDª	RE1517/17	MOBILIÁRIO DE ESCRITÓRIO - CADEIRAS	2017/04/04	20.000,00	g		2017/09/22	9.459,67			9.459,67	24.076,93		24.076,93		
A.C. OLIVEIRA - MÁQUINAS E FERRAMENTAS, LDA.	RE1510/17	AQUISIÇÃO DE PRODUTOS DE LIMPEZA GERAL	2017/04/10	45.000,00	g		2017/06/27	31.094,43			31.094,43	55.330,12		55.330,12		
CENARIO AVANÇADO-EO.E PROJECTS AUDIOVISUAIS, CINEMA E MECÂNICA DE CENA, LDA	RE1565/17	PREVJAMENTO DE SALA DE ESPECTÁCULOS DO AUDITÓRIO MUNICIPAL	2017/04/20	19.584,00	g		2018/04/27	24.088,32			24.088,32	24.088,32		24.088,32		
L. AZEVEDO DISTRIBUIÇÃO UNIPESSOAL, LDª	RE1594/18	AQUISIÇÃO DE ÁGUA ENGARRAFADA PARA OS SERVIÇOS DA PRESIDÊNCIA E VEREAÇÃO	2018/04/11	1.220,00	c		2018/07/30	979,71			979,71	979,71		979,71		
M.DOS SANTOS & CH., SA	RE1607/16	HISTÓRIAS BETUMINOSAS	2016/05/17	200.000,00	a		2017/03/03	28.461,69			28.461,69	244.793,97		244.793,97	O SALDO DEVE-SE AO ESTORNO Nº 701/2018	
SINOP-AUTÓNIO MOREIRA DOS SANTOS, SA	RE1608/16	ARTEFACTOS DE GRANITO	2016/05/17	100.000,00	a		2016/12/28	78.339,14			78.339,14	114.830,79		114.830,79		
SEABRA THAVARES FORMULÁRICOS, LDA.	RE1642/16	PAPEL PARA FOTOCOPIAS	2016/05/20	25.000,00	g		2016/11/14	268,54			268,54	30.750,00		30.750,00		
S.N.S.V.-SOCIEDADE DE SINALIZAÇÃO VERTICAL, LDA	RE1709/18	CONE SINALIZAÇÃO	2018/04/19	255,00	g		2018/10/01	52,28			52,28	52,28		52,28		
BRICANVEL COMÉRCIO DE MATERIAL ELÉCTRICO DE BRAGAÇA, LDA	RE1739/17	AQUISIÇÃO DE BALIZAS FLEXÍVEIS	2017/04/27	10.000,00	g		2017/09/19	4.674,86			4.674,86	12.276,26		12.276,26		

Handwritten signatures and initials are present at the bottom of the page, including a large signature that appears to be "Rui Marques" and other smaller initials and marks.

SITUAÇÃO DOS CONTRATOS

Fim : 2018
Página : 20

MUNICÍPIO DE VILA NOVA DE GAIA

Período : 2018/01/02 a 2018/12/31

ENTIDADE	CONTRATO				VISTO DO T.C.		DATA DO PRIMEIRO PAGAMENTO	PAGAMENTOS DA GERÊNCIA				PAGAMENTOS ACUMULADOS				Observações
	Objecto	Data	Valor	Mod Adj	N.º Reg.	Data		Trabalhos Normais	Revisão de Preços	Trabalhos a mais	Total	Trabalhos Normais	Revisão de Preços	Trabalhos a mais	Total	
SEARRA TVAPES FORMULÁTICOS, LDA.	RE1747/17	MATERIAL DE ESCRITÓRIO, INFORMÁTICA, CÓPIA, IMPRESSÃO E DIDACTICO	2017/05/04	20.000,00	g		2017/08/23	10.386,19			10.386,19	24.225,77		24.325,77		
	RE1768/16	EQUIPAMENTO COMBATE A INCÊNDIO	2016/01/14	9.000,00	g		2017/11/28	1.834,65			1.834,65	1.867,61		1.867,61		
M.G.M. MANUEL GUEDES MARTINS UNIPESSOAL, LDA.	RE1971/18	EQUIPAMENTO DE LIMPEZA	2018/05/03	19.516,41	g		2018/09/02	19.516,41			19.516,41	19.516,41		19.516,41		
	RE1959/17	MANUTENÇÃO DE ASCENSORES INSTALADOS EM DIVERSOS EQUIPAMENTOS MUNICIPAIS	2017/05/14	6.500,00	g		2017/10/30	5.051,18			5.051,18	6.661,52		6.661,52		
GRUPOR-GRUPO PORTUGUES DE ELEVADORES DO NORTE, L	RE1968/17	AQUISIÇÃO DE SEMENTES VARIADAS PARA A HORTA DA QUINTA DE SANTO TUSSE	2017/05/14	500,00	o		2017/05/19	114,67			114,67	189,68		189,68		
	RE1469/17	AQUISIÇÃO DE CAFÉ DOCE GUSTO	2017/05/14	3.500,00	o		2017/09/25	2.408,72			2.408,72	4.286,30		4.286,30		
CASA ALEIXO - COMERCIO DE PRODUTOS AGRICOLAS, LDA	RE2046/18	AQUISIÇÃO DE AGREGADOS INERTES	2018/05/18	74.700,00	o		2018/12/17	594,09			594,09	594,09		594,09		
	RE2065/17	HIGIENE PESSOAL - AQUISIÇÃO DE CONSUMÍVEIS PARA INSTALAÇÕES SANITÁRIAS	2017/06/01	34.000,00	g		2017/09/05	26.934,88			26.934,88	41.445,05		41.445,05		
SÉRGIO VIEIRA SILVA, UNIPESSOAL LDA	RE2078/18	ESTRADAÇOS	2018/05/18	9.967,04	g		2018/12/17	11.967,04			11.967,04	11.967,04		11.967,04		
	RE2081/17	AQUISIÇÃO DE PRODUTOS PARA PISCINAS MUNICIPAIS	2017/05/22	118.200,00	a		2017/08/08	29.442,75			29.442,75	44.248,53		44.248,53		
L. ALVES DA SILVA DISTRIBUIÇÃO UNIPESSOAL, LDA	RE2094/18	AQUISIÇÃO DE MATERIAL DE ESCRITÓRIO	2018/05/21	48.000,00	o		2018/10/04	6.362,20			6.362,20	6.362,20		6.362,20		
	RE2107/15	MANUTENÇÃO DE SEMÁFOROS	2015/07/06	100.529,00	g		2016/02/12	18.544,71			18.544,71	91.520,62		91.520,62		
SOLITÁRIOS-SOLUÇÕES DE TRÁNSITO, ESTACIONAMENTO E COMUNICAÇÕES, S.A.	RE2109/15	MANUTENÇÃO DE SEMÁFOROS	2015/07/06	7.515,75	g		2016/06/13	3.563,93			3.563,93	8.348,63		8.348,63		
	RE2111/16	AQUISIÇÃO PEÇAS PARA VIATURAS DO MUNICÍPIO DA MARCA PEUGEOT	2016/06/23	10.000,00	g		2016/11/11	602,56			602,56	6.059,48		6.059,48		
MILIMETRO - SERVIÇOS DE CONSTRUÇÃO CIVIL, S.A.	RE2121/18	AQUISIÇÃO CABEIRAS COM BASE DE ALUMÍNIO PULIDO E ESTUFADA A TÊXIDO	2018/05/22	19.498,00	g		2018/11/16	23.921,04			23.921,04	23.921,04		23.921,04		
	RE2140/17	SINALETICA TOPOGRÁFICA	2017/06/01	40.000,00	g		2018/03/01	44.522,93			44.522,93	44.522,93		44.522,93		
BRIGANTEI, COMERCIO DE MATERIAL ELECTRICO DE BRAGAÇA, LDA	RE2141/17	CONTENEDOR/DEPÓSITO - RESERVATÓRIO DE ÁGUA COM CAPACIDADE DE 40.000LS	2017/05/29	8.134,29	g		2018/12/19	10.005,05			10.005,05	10.005,05		10.005,05		
	RE2166/15	AQUISIÇÃO PEÇAS VIATURAS DO MUNICÍPIO DA MARCA MERCEDES, LDA.	2015/06/30	10.000,00	g		2015/10/07	331,95			331,95	12.038,96		12.038,96		
RED - RELEVADOS E EQUIPAMENTOS DESPORTIVOS	RE2174/18	EQUIPAMENTOS PARA PARQUES INFANTIS	2018/05/25	24.775,00	g		2018/10/11	30.473,25			30.473,25	30.473,25		30.473,25		
	RE2175/18	AQUISIÇÃO DE MOBILIÁRIO URBANO	2018/05/25	25.547,10	g		2018/10/11	25.547,10			25.547,10	25.547,10		25.547,10		
EXPANDINDUSTRIA-ESTUDIOS,FR OJ.GESTÃO EMPRESAS,SA.	RE2179/16	DESENVOLVIMENTO DE PLATAFORMA DIGITAL EM REDE PARA A ACÇÃO SOCIAL "GAIA+INCLUSIVA"	2018/05/28	404.684,00	e		2018/10/02	199.104,53			199.104,53	199.104,53		199.104,53		
	RE2180/18	DESENVOLVIMENTO DE PLATAFORMA DIGITAL EM REDE PARA A ACÇÃO SOCIAL "GAIA+INCLUSIVA"	2018/05/28	36.316,00	e		2018/09/03	44.668,68			44.668,68	44.668,68		44.668,68		
MOTIV - COM.MOTIV.DE MERCADOS, S.A.	RE2196/14	AQUISIÇÃO PEÇAS ORIGEM MÁQUINAS JCB	2014/09/03	40.000,00	g		2015/09/30	708,48			708,48	48.030,93		48.030,93		
	RE2199/15	DIVERSOS COMPONENTES/ACESSÓRIOS PARA PARQUES INFANTIS	2015/07/07	12.500,00	g		2016/06/13	2.814,86			2.814,86	15.311,66		15.311,66		
SOINCA - SOCIEDADE INDUSTRIAL DE CINDIÁES, S.A.	RE2200/18	ALUGUER DE ESPAÇOS, BENS E EQUIPAMENTOS, COM MONTAGEM, DESMONTAGEM E APOIO TÉCNICO PARA DIVERSOS EVENTOS	2018/05/28	4.289,00	o		2018/09/27	5.289,00			5.289,00	5.289,00		5.289,00		
	RE2202/16	FORNECIMENTO GÁS NATURAL / PROPANO EM EDIFÍCIOS MUNICIPAIS	2016/07/04	500.000,00	e		2018/12/02	12.258,70			12.258,70	354.348,64		354.348,64	O SALDO DEVE-SE AO ESTORNO Nº135/17 (E.346,31) E À GUIA REPOSIÇÃO Nº2/17 (78,43)	
EDIÇÕES AFRONTAMENTO, LDA.	RE2247/17	OFERTAS INSTITUCIONAIS LIVROS	2017/06/02	4.800,00	o		2018/06/29	4.800,00			4.800,00	4.800,00		4.800,00		

[Handwritten signatures and notes in blue ink, including a large signature and the number '6' in the bottom right corner.]

SITUAÇÃO DOS CONTRATOS

MUNICÍPIO DE VILA NOVA DE GAIA

Período : 2018/01/02 a 2018/12/31

ENTIDADE	CONTRATO				VISTO DO T.C.A.		DATA DO PRIMEIRO PAGAMENTO	PAGAMENTOS DA GERÊNCIA				PAGAMENTOS ACUMULADOS				Observações
	Objecto	Data	Valor	Mod Adj	N.º Reg.	Data		Trabalhos Normais	Revisão de Preços	Trabalhos a mais	Total	Trabalhos Normais	Revisão de Preços	Trabalhos a mais	Total	
LUCIANO INÍCIO & FILHOS, LDª	RE2251/18	OFERTAS INSTITUCIONAIS MEDALHA / PLACA	2018/05/29	5.000,00	o		2018/08/31	928,65			928,65			928,65		
A. R. COSTA, LDA.	RE2269/18	MATERIAL ELECTRICO	2018/08/17	74.950,00	o		2018/09/27	63.928,04			63.928,04			63.928,04		
J. & J. TEIXEIRA, LDA.	RE2274/18	AQUISIÇÃO MESA REUNIÃO EM MADEIRA	2018/05/29	12.093,00	g		2018/11/26	14.874,39			14.874,39			14.874,39		
NAVILIOS - INDUSTRIA E COMÉRCIO DE MOBILIÁRIO, SA	RE2293/18	MOBILIARIO DE ESCRITÓRIO	2018/08/04	40.000,00	o		2018/10/31	2.852,42			2.852,42			2.852,42		
ALEIXO & FILHO, LDª	RE2319/17	ALIMENTAÇÃO P/ANIMAIS	2017/06/05	71.700,00	g		2017/09/25	26.925,86			26.925,86			26.925,86		
RPTOP-PROJECTOS DE ESPECIALIDADES MECÂNICAS PARA CONSTRUÇÃO CIVIL, LDA	RE2332/16	COMBUSTÍVEIS GASÓSCOS	2018/07/15	70.000,00	g		2017/04/13	34.871,66			34.871,66			34.871,66		
ENTREPOSTO RÓTOR - COMÉRCIO DE VIATURAS, SA	RE2411/15	AQUISIÇÃO DE PEÇAS VIATURAS DO MUNICIPIO DA MARCA NISSAN	2015/09/04	10.000,00	g		2015/12/30	83,20			83,20			11.990,84		
INFORMATICA EL CORPE INGLESE, SA	RE2458/18	AQUISIÇÃO DE SERVIÇOS E STORAGE - DATA CENTER MUNICIPAL	2018/06/20	74.731,44	o		2018/10/04	91.919,67			91.919,67			91.919,67		
JET COOLER - ÁGUA E CAFÉS SA - FONTE VIVA	RE2506/17	COPOS DE ÁGUA (EXCLUSIVO FONTE)	2017/07/14	460,00	o		2017/09/27	323,76			323,76			398,28		
FULPACQUENTS, LDA	RE2509/18	MOBILIARIO DE ESCRITÓRIO	2018/06/22	73.857,81	g		2018/10/19	90.845,11			90.845,11			90.845,11		
SOLTRAFEGG-SOLUÇÕES DE TRÁNSITO, ESTACIONAMENTO E COMUNICAÇÕES, S.A.	RE2516/18	AQUISIÇÃO DE EQUIPAMENTOS DE S.L.A.T. PARA MANUTENÇÃO	2018/06/22	63.398,00	g		2018/12/19	2.398,50			2.398,50			2.398,50		
SOLTRAFEGG-SOLUÇÕES DE TRÁNSITO, ESTACIONAMENTO E COMUNICAÇÕES, S.A.	RE2518/18	AQUISIÇÃO DE EQUIPAMENTOS DE S.L.A.T. PARA MANUTENÇÃO	2018/06/22	8.056,60	g		2018/12/19	615,00			615,00			615,00		
ERI ENGENHARIA, S.A.	RE2542/17	AQUISIÇÃO DE MATERIAIS PARA MANUTENÇÃO E ASSISTÊNCIA TÉCNICA A REDES DE GÁS E ÁGUA QUENTE EM EQUIPAMENTOS DESPORTIVOS E CENTROS ESCOLARES	2017/03/02	20.270,00	g		2018/03/06	20.270,12			20.270,12			20.270,12		
ERI ENGENHARIA, S.A.	RE2544/17	MANUT. REDES DE GÁS	2017/06/02	20.000,00	g		2018/06/29	11.753,88			11.753,88			11.753,88		
L. ALVES DA DISTRIBUIÇÃO UNIVERSAL, LDª	RE2545/17	ÁGUA	2017/06/29	786,00	o		2017/09/05	555,96			555,96			881,40		
A. R. COSTA, LDA.	RE2557/17	MATERIAL ELECTRICO	2017/01/26	14.300,00	g		2017/05/25	2.398,00			2.398,00			17.214,01		
A. R. COSTA, LDA.	RE2571/17	MATERIAL ELECTRICO	2017/01/26	28.000,00	g		2017/05/25	196,12			196,12			34.044,32		
ERP-SERVIÇO UNIVERSAL, S.A.	RE2588/17	TAXA CONTRIBUIÇÃO AUDIO-VISUAL	2017/06/21	3.058,88	o		2017/08/01	2.594,78			2.594,78			3.780,80		
PETROLEOS DE PORTUGAL - PETROGAL, S.A.	RE2591/17	AQUISIÇÃO COMBUSTÍVEIS RODOVÍARIOS EM POSTOS DE ABASTECIMENTO - 3 ANOS (ENCARGOS PARA 2017, 2018, 2019, 2020)	2017/07/03	1.317.073,17	e	2385	2017/08/24	565.583,54			565.583,54			565.583,54		
EDIMORE - EDIFICAÇÕES IMOBILIÁRIAS BEZERRA, LDA.	RE2592/15	AQUISIÇÃO DE CIMENTO SACO DE 25KG	2015/13/02	50.000,00	g		2016/05/27	16.241,93			16.241,93			56.382,65		
PETROLEOS DE PORTUGAL - PETROGAL, S.A.	RE2592/17	AQUISIÇÃO DE COMBUSTÍVEIS RODOVÍARIOS EM POSTOS DE ABASTECIMENTO - 3 ANOS (ENCARGOS PARA 2017, 2018, 2019 E 2020)	2017/07/03	409.756,10	e	2385	2017/08/24	153.540,39			153.540,39			153.540,39		
SOLTRAFEGG-SOLUÇÕES DE TRÁNSITO, ESTACIONAMENTO E COMUNICAÇÕES, S.A.	RE2658/17	AQUISIÇÃO DE PILARETES FIXOS E PILARETES REBATÍVEIS	2017/09/06	10.000,00	g		2018/01/19	9.717,00			9.717,00			9.717,00		
CHETANO AUTO, S.A.	RE2672/16	MATERIAL DE VIATURAS / MAQUINAS	2016/08/12	38.000,00	g		2016/12/22	1.727,08			1.727,08			42.427,71		
SEVINGR, SOC. AVICOLA DO NORTE, SA	RE2678/17	ALIMENTAÇÃO P/ANIMAIS CARNE FRESCA - FRICASSÉ	2017/07/11	1.685,00	e		2017/08/31	1.157,27			1.157,27			1.685,70		
LINDE PORTUGAL, LDA	RE2681/15	GÁS INDUSTRIAL	2015/01/21	2.500,00	g		2016/06/13	63,10			63,10			2.744,71		
SOPSA - AMBIENTE, LDA	RE2695/17	ACESSÓRIOS P/REPARAÇÃO DE EQUIPAMENTOS	2018/07/16	5.000,00	g		2018/07/24	3.787,17			3.787,17			3.787,17		
OCEANO TRADE - IMPORT/EXPORTAÇÃO, LDª.	RE2716/18	AQUISIÇÃO CAPACITES DE PROTEÇÃO FOGOS	2018/06/29	3.507,00	g		2018/12/19	11.693,62			11.693,62			11.693,62		
IEDICAMP-COMÉRCIO DE EQUIPAMENTOS AGRO-PECUÁRIOS, LDA.	RE2725/18	AQUISIÇÃO DE BALAS PARA ALIMENTAÇÃO ANIMAL	2018/06/29	5.000,00	o		2018/10/03	1.310,42			1.310,42			1.310,42		
AUDIOLUZ - SÉRGIO BANDEIRA, UNIPESSOAL, LDA	RE2754/18	ALUGUER ESPAÇOS E EQUIP. PARA EVENTOS - LOCAÇÃO DE EQUIPAMENTOS DE SONOPLASTIA E LUMINO TÉCNICA	2018/07/05	74.900,00	o		2018/10/04	92.127,00			92.127,00			92.127,00		
MORIMPET, AMORIM E PEREIRA, LDA	RE2755/18	AQUISIÇÃO DE RAÇÃO PARA CANTIL MUNICIPAL	2018/07/02	13.000,00	o		2018/10/29	3.158,64			3.158,64			3.158,64		
LEASE PLAN PORTUGAL-COMÉRCIO E ALUGUER DE AUTOMÓVEIS E EQUIP. UNIPESSOAL, LDª.	RE2781/14	ALUGUER DE VIATURA LEIGERA PASSAGEIROS	2014/10/23	898.251,48	a	2383	2015/01/26	92.094,03			92.094,03			1.103.422,51	O SALDO DEVE-SE AO ESTORNO Nº 89/2017	

[Handwritten signatures and notes at the bottom of the page]

ENTIDADE	CONTRATO				VISTO DO T.C.		DATA DO PRIMEIRO PAGAMENTO	PAGAMENTOS DA GEPENIA				PAGAMENTOS ACUMULADOS				Observações		
	Objecto	Data	Valor	Mod. Ed.	N.º Req.	Data		Trabalhos Normais	Revisão de Preços	Trabalhos a mais	Total	Trabalhos Normais	Revisão de Preços	Trabalhos a mais	Total			
LEASE PLAN PORTUGAL-COMERCIO E ALUGUER DE AUTOMÓVEIS E EQUIP. UNIPessoal, Lda. ELISIO PAULO V. SREVEDO, LDA	RE2782/14	SEGURO DA FROTA AUTOMÓVEL	2014/10/23	137.398,04	a	2303	2015/01/26	2015/05/19	11.423,29				11.423,29	136.931,81			136.931,81	
MINI SOFTWARE MULTIMÉDIA E INDUSTRIAL S. A.	RE2829/15	COMBUSTÍVEIS GASOSOS PARA EQUIPAMENTOS MUNICIPAIS	2015/09/17	71.000,00	g			2016/01/29	6.597,79				6.597,79	63.220,50			63.220,50	
ERI ENGENHARIA, S.A.	RE2841/18	AQUISIÇÃO DE SERVIÇOS DE MANUTENÇÃO E ASSISTENCIA TECNICA AOS EQUIPAMENTOS DE DIGITALIZAÇÃO E DO SOFTWARE APLICACIONAL DO ARQUIVO MUNICIPAL	2018/09/07	75.000,00	g			2016/12/29	21.525,00				21.525,00				21.525,00	
ANTONIO SIMÕES & SIMÕES, LDA	RE2843/15	SERVIÇOS DE MANUTENÇÃO DAS INSTALAÇÕES MECÂNICAS DE TRATAMENTO, AMBIENTE E SISTEMAS DE AQUECIMENTO/ TRATAMENTO DE ÁGUA DA PISCINA DE VILA D'ESTE	2015/10/22	35.000,00	g			2016/09/09	914,65				914,65	42.972,42			42.972,42	
S.N.S.V.-SOCIEDADE DE SINALIZAÇÃO VERTICAL, LDA	RE2859/15	AQUISIÇÃO DE SINAIS DE DIREÇÃO E ARTIGOS DE SUPORTE/FIXAÇÃO	2015/10/01	25.000,00	g			2017/06/26	4.197,60				4.197,60	11.344,03			11.344,03	
AREAL EDITORES, S.A.	RE2861/14	AQUISIÇÃO DE SERVIÇOS DE MANUTENÇÃO E ASSISTENCIA TECNICA A QUADROS INTERATIVOS INSTALADOS NO PARQUE ESCOLAR, EQUIPAMENTO INFORMÁTICO E MULTIMÉDIA ASSOCIADO (COMPUTADORES, COMPUTADORES PORTÁTEIS)	2014/11/04	114.381,50	b			2016/06/14	2.687,94				2.687,94	98.392,09			98.392,09	
VERRECM SERVICES, S.A.	RE2862/17	AQUISIÇÃO DE EQUIPAMENTO DE SEGURANÇA E PERÍMETRO	2017/09/07	33.500,00	g			2018/04/27	40.553,38				40.553,38	40.553,38			40.553,38	O SALDO DEVE-SE AO ESTORNO Nº 350/18
IKM - MOREIRA, CRUZ & MAGALHÃES, LDA.	RE2864/15	SERVIÇOS DE MANUTENÇÃO DAS INSTALAÇÕES MECÂNICAS DE TRATAMENTO, AMBIENTE E SISTEMAS DE AQUECIMENTO/ TRATAMENTO DE ÁGUA DA PISCINA HERMEDI	2015/10/15	15.000,00	g			2016/02/03	503,60				503,60	13.624,49			13.624,49	
LEAL & SCARIS, S.A.	RE2896/17	REVESTIMENTOS DE SOL	2018/01/16	4.812,90	g			2018/05/30	4.812,90				4.812,90	4.812,90			4.812,90	
SEBRA TAVARES FORMULÁRIOS, LDA.	RE2908/17	AQUISIÇÃO DE PAPEL DE FOTOCÓPIAS DIVERSAS PARA O ANGEEM SA	2017/07/06	33.000,00	g			2017/11/17	28.907,10				28.907,10	33.346,14			33.346,14	
HORTO ALEGRIA DO NORTE, CONSTRUÇÃO E MANUTENÇÃO DE JARDINS, LDA	RE2911/17	AQUISIÇÃO DE PLANTAS HERBÁCEAS, ARBUSTIVAS E ARBÓREAS PARA OS ESPAÇOS VERDES DO MUNICÍPIO DE V.N.GAIA	2017/11/21	76.685,80	g			2018/05/29	24.390,71				24.390,71	24.390,71			24.390,71	
DEDICAMPO-COMERCIO DE EQUIPAMENTOS AGRO-PECUÁRIOS, LDA.	RE2912/17	ALIMENTAÇÃO PARA ANIMAIS PALHA	2017/07/26	3.000,00	o			2017/11/02	1.792,38				1.792,38	3.156,60			3.156,60	
HORTO ALEGRIA DO NORTE, CONSTRUÇÃO E MANUTENÇÃO DE JARDINS, LDA	RE2913/17	FORNECIMENTO E APLICAÇÃO DE TAPETE DE BELVA NOS ESPAÇOS VERDES DO MUNICÍPIO DE VILA NOVA DE GAIA	2017/11/20	50.000,00	g			2018/05/29	38.319,62				38.319,62	38.319,62			38.319,62	
GONÇALVES - MARTINS & FILHOS, LDA.	RE2978/18	AQUISIÇÃO DE PLACAS MADEIRA E PORTAS	2018/07/13	40.000,00	o			2018/10/03	4.194,47				4.194,47	4.194,47			4.194,47	
SOLUSEL-SOCIEDADE LUSITANA DE OBRAS E EMPREITADAS, LDA.	RE2994/16	DEPÓSITO DE RESÍDUOS INERTES	2016/09/12	36.000,00	g			2017/03/01	2.458,31				2.458,31	37.749,52			37.749,52	
SOLINDIGOS LDA	RE3016/15	SERVIÇOS DE MANUTENÇÃO DAS INSTALAÇÕES MECÂNICAS DE TRATAMENTO, AMBIENTE E SISTEMAS DE AQUECIMENTO/ TRATAMENTO DE ÁGUA DA PISCINA DE LEVER	2015/10/22	35.000,00	g			2016/04/20	761,73				761,73	33.551,57			33.551,57	
ART - ALCINO RIBEIRO TAVARES, LDA	RE3027/15	SERVIÇOS DE MANUTENÇÃO DAS INSTALAÇÕES MECÂNICAS DE TRATAMENTO, AMBIENTE E SISTEMAS DE AQUECIMENTO/ TRATAMENTO DE ÁGUA DA PISCINA DA GRAJA	2015/10/22	35.000,00	g			2016/05/27	3.257,04				3.257,04	42.669,93			42.669,93	
ALEIXO & FILHO, LDª	RE3042/17	AQUISIÇÃO DE RAÇÃO PARA CANIL MUNICIPAL	2017/03/02	10.000,00	g			2017/11/02	6.370,43				6.370,43	12.289,11			12.289,11	
LAZARINHO - INDUSTRIA TEXTIL, LDA.	RE3048/17	ARTIGOS E UTENSÍLIOS DE DECORAÇÃO E CONFORTO	2018/01/17	4.974,00	o			2018/07/16	6.118,02				6.118,02	6.118,02			6.118,02	
J. M. SILVA, LDA.	RE3062/18	CONSUMÍVEIS DE HIGIENE PARA ESTABELECIAMENTOS DE ENSINO	2018/07/19	70.000,00	o			2018/12/19	56.771,37				56.771,37	56.771,37			56.771,37	
J. M. SILVA, LDA.	RE3066/18	CONTRATO DISPENSADORAS PARA OS ESTABELECIAMENTOS DE ENSINO	2018/07/19	14.995,00	g			2018/12/19	14.995,98				14.995,98	14.995,98			14.995,98	

Handwritten signatures and stamps at the bottom of the page, including a large blue signature and several circular official stamps.

SITUAÇÃO DOS CONTRATOS

MUNICÍPIO DE VILA NOVA DE GAÍTA

Período: 2018/01/02 a 2018/12/31

Ano: 2018

Página: 23

EMPILHADE	CONTRATO				VISTO CO T.C.		DATA DO PRIMEIRO PAGAMENTO	PAGAMENTOS DA GEPENCA				PAGAMENTOS ACUMULADOS				Observações
	Objecto	Data	Valor	Mod Adj	N.º Reg.	Data		Trabalhos Normais	Revisão de Preços	Trabalhos a mais	Total	Trabalhos Normais	Revisão de Preços	Trabalhos a mais	Total	
ANGELINI FARMACEUTICA LDA.	RE3079/18	AQUISIÇÃO DE PRODUTOS A INCLUIR NO KIT ASSOCIADO AO CARTÃO DA GRÁVINA E DO RESERVINDES E SIMILARES - PROD. COSMETICO	2018/07/23	9.000,00	g			2018/08/02	6.365,48				6.365,48		6.365,48	
SERVIM - PRODUTOS DE HIGIENE, S.A.	RE3106/18	AQUISIÇÃO DE CONSUMÍVEIS PARA INSTALAÇÕES SANITÁRIAS	2018/08/07	63.006,90	o			2018/12/20	5.375,44				5.375,44		5.375,44	
RIBERIMAR-MARKETING PROMOCIONAL, LDA.	RE3107/18	AQUISIÇÃO DE BENS PARA OFERTA NO ÂMBITO DA ORGANIZAÇÃO DE EVENTOS DESPORTIVOS E DA JUVENTUDE	2018/07/26	69.398,00	o			2018/09/03	40.494,12				40.494,12		40.494,12	
RETIÇONIAS COMARIDAS - UNIPESSEL, LDA	RE3117/16	CONSUMÍVEIS DE ESCRITÓRIO	2016/09/22	50.060,00	g			2017/01/31	16.243,64				5.122,01		5.122,01	
CONDORADEIRAS - MARTINS & FILHOS, LDA.	RE3144/18	AQUISIÇÃO DE MADEIRAS PINHO ALINHADA E SECA	2018/07/31	50.060,00	o			2018/12/03	14.660,12				14.660,12		14.660,12	
INFORMATICA EL CORTE INGLES, SA	RE3147/17	HWWARE	2017/10/12	74.500,00	g			2016/01/31	75.891,00				75.891,00		75.891,00	
ESTEN - ESTUDO INFORMATICA, LDA.	RE3151/18	SOFTWARE ANTI VIRUS	2018/07/31	26.080,00	o			2018/12/19	31.980,00				31.980,00		31.980,00	
ERI ENGENHARIA, S.A.	RE3170/17	CONTRATO MANUTENÇÃO REDES GAS E AGUA QUENTE (MATERIAIS) EM EDIFICIOS MUNICIPAIS E ESCOLAS	2017/08/09	15.000,00	g			2018/05/16	8.315,36				8.315,36		8.315,36	
HABIDA-SINALIZAÇÃO RODOVIARIA, LDA.	RE3275/18	INST. EQUIP. SINALIZAÇÃO	2018/08/12	13.683,75	g			2018/12/04	13.683,75				13.683,75		13.683,75	
MELLO & SANTOS, LDª	RE3282/17	AQUISIÇÃO DE CELHAS PLASTICAS PARA ENVASAMENTO DE ARVORES	2018/01/16	13.995,00	g			2018/05/30	17.213,85				17.213,85		17.213,85	
JOSSEIS-INDUSTRIA & COMERCIO DE GUARDA-SOIS, LDA	RE3297/18	AQUISIÇÃO DE BASES PARA GUARDA-SOIS	2018/08/10	6.534,23	g			2018/10/30	8.534,23				8.534,23		8.534,23	
TVM - TRAFEGO WORKWEAR, LDA.	RE3357/17	AQUISIÇÃO DE FARDAMENTO DE SEGURANÇA PARA OS TRABALHADORES DA C.M.G.	2017/09/15	150.000,00	a			2018/02/07	97.631,95				97.631,95		97.631,95	
JOAQUIM LOPES DAS NEVES, LDA	RE3357/18	MATERIAL DE CANALIZAÇÃO	2018/08/17	46.500,00	o			2018/12/19	1.389,39				1.389,39		1.389,39	
JOAQUIM LOPES DAS NEVES, LDA	RE3358/18	AQUISIÇÃO DE MATERIAL DE CANALIZAÇÃO	2018/08/17	3.506,00	o			2018/12/19	306,27				306,27		306,27	
SUSANA RAQUEL RIBEIRO DE SOUSA LARA	RE3376/18	ALIMENTAÇÃO P/ANIMAIS	2018/08/22	267,80	o			2018/12/13	23,99				23,99		23,99	
GERA ALEIXO - COMERCIO DE PRODUTOS AGRICOLAS, LDA	RE3400/17	AQUISIÇÃO DE SEBENTES DE PRADO PARA A CRIAÇÃO E MANUTENÇÃO DOS JARDINS MUNICIPAIS	2017/10/25	4.842,83	o			2018/02/05	842,83				842,83		842,83	
BRIGANTELL, COMERCIO DE MATERIAL ELECTRICO DE BRAGANÇA, LDA	RE3411/16	AQUISIÇÃO DE TINTAS PARA SINALIZAÇÃO HORIZONTAL (MARCAÇÃO DE ESTRADAS)	2016/01/25	20.000,00	g			2017/05/24	19.580,88				24.553,16		24.553,16	
PH-INFORMATICA MICRO SISTEMAS, LDª.	RE3445/18	CONTRATO DE MANUTENÇÃO - APLICAÇÕES GIS/AVT	2018/08/31	20.960,00	g			2018/12/04	25.780,80				25.780,80		25.780,80	
CARLOS OLIVEIRA CASSEIRO - MANUT. FONTES LUMINOSAS UNIPESSEL, LDA.	RE3451/16	MANUTENÇÃO DE FONTES ORNAMENTAIS - SUBSTITUIÇÃO DE MATERIAIS	2016/11/07	20.000,00	g			2017/05/24	2.496,78				9.871,01		9.871,01	
FERNANDO JOSE MATOS UNIPESSEL, LDA	RE3455/18	LOCAÇÃO DE GRADES E BARREIRAS DE SEGURANÇA PARA DIVERSOS EVENTOS E CERIMÓNIAS PROMOVIDOS E/OU APOIADOS PELO MUNICÍPIO	2018/09/19	74.900,00	o			2018/12/27	27.675,00				27.675,00		27.675,00	
SOINÇA - SOCIEDADE INDUSTRIAL DE CUCUJARES, S.A.	RE3474/17	AQUIS. DE COMPONENTES/ACCESÓRIOS PARA MANUT. DE PARQUES INFANTIS	2017/10/13	15.314,73	g			2018/07/03	15.314,73				15.314,73		15.314,73	
SOINÇA - SOCIEDADE INDUSTRIAL DE CUCUJARES, S.A.	RE3475/17	AQUIS. DE COMPONENTES/ACCESÓRIOS PARA MANUT. DE PARQUES INFANTIS	2017/10/13	1.000,00	g			2018/10/25	946,49				946,49		946,49	
J. M. SILVA, LDA.	RE3476/17	AQUISIÇÃO DE PRODUTOS HIGIENE PARA ESTABELECHIMENTOS ESCOLARES	2017/09/12	43.914,07	g			2017/12/27	46.914,07				53.011,13		53.011,13	
ERI ENGENHARIA, S.A.	RE3488/17	MANUT. INST. MEC. PISCINAS	2017/12/22	6.287,13	g			2018/05/30	8.287,13				8.287,13		8.287,13	
INTERGRAFAL - MOBILIÁRIO & DESIGN, LDA.	RE3496/17	CONST. PRÉ-FABRIC. SANITÁRIOS & BANHEIROS	2017/09/21	65.000,00	g			2018/01/31	78.950,00				78.950,00		78.950,00	
INTERGRAFAL - MOBILIÁRIO & DESIGN, LDA.	RE3579/17	EQUIPAMENTO INFANTIL	2017/09/27	54.130,00	g			2018/04/19	66.948,90				66.948,90		66.948,90	
BRIGANTELL, COMERCIO DE MATERIAL ELECTRICO DE BRAGANÇA, LDA	RE3605/17	SINAIS DE TRANSITO	2017/09/27	54.167,59	g			2018/04/06	65.561,38				65.561,38		65.561,38	

SITUAÇÃO DOS CONTRATOS

Ano : 2018

Período : 2018/01/02 a 2018/12/31

Página : 24

ENTIDADE	CONTRATO				VISTO DO T.C.		DATA DO PRIMEIRO PAGAMENTO	PAGAMENTOS DA GERENCIA				PAGAMENTOS ATUALIZADOS				Observações
	Objeto	Data	Valor	Mod Adj	N.º Reg.	Data		Trabalhos Normais	Revisão de Preços	Trabalhos a mais	Total	Trabalhos Normais	Revisão de Preços	Trabalhos a mais	Total	
BRICANTEL, COMÉRCIO DE MATERIAL ELÉTRICO DE BREGANÇA, LDA	RE3606/17	EQUIPAMENTO SINALIZAÇÃO ELECTRONICA	2017/09/27	10.900,00	g			2018/05/30	149,32			149,32			149,32	
BRICANTEL, COMÉRCIO DE MATERIAL ELÉTRICO DE BREGANÇA, LDA	RE3607/17	CABE SINALIZAÇÃO	2017/09/27	1.500,00	g			2018/05/26	1.027,30			1.027,30			1.027,30	
BRICANTEL, COMÉRCIO DE MATERIAL ELÉTRICO DE BREGANÇA, LDA	RE3609/17	ABRACADESTRAS	2017/09/27	1.400,00	g			2018/04/06	974,16			974,16			974,16	
MOTIV - COM.MOTIV, DE MERCADOS, S.A.	RE3628/18	AQUIZIÇÃO PEÇAS E ACESSORIOS DE ORIGEM MARCA JCB	2018/09/21	30.000,00	g			2018/12/19	3.172,27			3.172,27			3.172,27	
MOIRA & SILVA, LDA	RE3637/17	MOBILIÁRIO URBANO	2019/03/16	63.520,00	g			2018/08/27	78.129,60			78.129,60			78.129,60	
LINK CONSULTING, TECNOLOGIAS DE INFORMAÇÃO, S.A.	RE3665/17	SOFTWARE E-DOCLINK	2017/09/29	7.383,76	g			2018/01/19	9.113,76			9.113,76			9.113,76	
SOINCA - SOCIEDADE INDUSTRIAL DE CUCUJES, S.A.	RE3687/17	ASSISTENCIA/MANUTENÇÃO PARQUES INFANTIS	2018/01/16	10.906,97	g			2018/05/29	13.415,56			13.415,56			13.415,56	
SOINCA - SOCIEDADE INDUSTRIAL DE CUCUJES, S.A.	RE3688/17	ASSISTENCIA/MANUTENÇÃO PARQUES INFANTIS	2018/01/16	2.056,55	g			2018/05/29	3.056,55			3.056,55			3.056,55	
RUI MARQUES - MONTAGENS ELECTRICAS, LDA.	RE3696/17	AQUIZIÇÃO DE EQUIPAMENTO INFORMÁTICO DIVERSO PARA BIBLIOTECA MUNICIPAL	2017/12/13	28.275,24	g			2018/01/22	28.275,24			28.275,24			28.275,24	O SALDO DEVE-SE AO ESTORNO Nº 40/18
JET COOLER - AGUA E CAFES SA - FONTE VIVA	RE3702/18	AQUIZIÇÃO DE ÁGUA E COPOS PARA O ÁTRIO E ARQUITO	2018/09/27	1.000,00	g			2018/12/04	92,40			92,40			92,40	
SERRALHARIA CARVALHO-FABRICA DE ADOQUINAMENTOS PRE-FABRICADOS	RE3709/17	AQUIZIÇÃO, TRANSPORTE E INST.DE CONJUNTO ACOPLADO PRE-FABRICADO "VC E BALNEÁRIOS" PARA O PARQUE BIOLOGICO	2017/10/27	9.040,00	g			2017/05/23	9.889,20			9.889,20			9.889,20	
DIVULTEC SERVIÇOS DE INFORMÁTICA, LDA	RE3715/18	AQUIZIÇÃO DE COMPUTADORES E MONITORES	2018/09/28	74.495,00	g			2018/12/19	48.246,75			48.246,75			48.246,75	
C & S TEIXEIRA, LDA.	RE3721/17	MOBILIÁRIO DE ESCRITÓRIO ARMARIOS	2017/11/10	8.252,00	g			2018/04/27	10.150,00			10.150,00			10.150,00	
ENTREPÓSITO EUROSAUTO, SA	RE3741/17	VIATURA ELECTRICA LIGEIRA DE MERCADORIA	2017/10/30	111.959,60	g			2018/01/26	137.710,30			137.710,30			137.710,30	
WELLGREEN, UNIPESSOAL, LDA.	RE3742/17	VIATURA ELECTRICA QUADRICICLO	2017/10/30	39.900,00	g			2018/01/24	49.077,00			49.077,00			49.077,00	
KILOMETER LOW COST, SA	RE3743/17	EQUIPAMENTO DE PRODUÇÃO/DISTRIBUIÇÃO DE ENERGIA ELÉCTRICA - PONTO DE CARREG. VEÍCULOS	2017/10/30	7.389,00	g			2018/01/24	9.088,47			9.088,47			9.088,47	
INSIGNIA UNIFORMES SL SOLINDIGGS LDA	RE3756/15	FATO CHUVA	2015/11/26	19.726,56	g			2018/02/02	19.726,56			19.726,56			19.726,56	
A.C. OLIVEIRA - MÁQUINAS E FERRAMENTAS, LDA.	RE3760/15	COMBUSTÍVEIS DE AQUECIMENTO	2015/11/17	12.000,00	g			2018/08/10	1.428,42			1.428,42			1.428,42	
RE3809/18	AQUIZIÇÃO DE PRODUTOS LIMPEZA - EDOC.48203/2018		2018/11/16	72.000,00	g			2018/12/19	1.283,16			1.283,16			1.283,16	
CARLOS OLIVEIRA CASEIRO - MANUT. FONTES LUMINOSAS UNIPESSOAL, LDA.	RE3900/17	ASSIST. MANUT. FONTES ORNAMENTAIS	2017/11/07	20.000,00	g			2018/05/30	9.797,53			9.797,53			9.797,53	
PERGLETECA - TRABALHOS DE CARPINTARIA E CAIXILHARIA LDA	RE3904/15	FORNECIMENTO E COLOCAÇÃO DE ESTORES PARA DIVERSAS ESCOLAS	2015/12/09	30.000,00	g			2018/12/27	13.390,51			13.390,51			13.390,51	
ISETE-INICIAÇÃO, SOLUÇÕES ECONÓMICAS E TECNOLOGIA ECOLÓGICA, LDA	RE3911/18	AQUIZIÇÃO DE TINTEIROS, TONER E OUTROS CONSUMÍVEIS PARA REPOSIÇÃO EM ARMARÉM	2017/11/27	8.000,00	g			2018/07/02	7.277,99			7.277,99			7.277,99	
PORTO EDITORA, LDA	RE3915/17	SERVIÇOS E LICENÇAS ESCOLA VIRTUAL-2017/2018-1º CICLO E, B	2018/01/17	50.267,79	g			2018/05/30	61.829,38			61.829,38			61.829,38	
S. MARQUES, LDA	RE3956/17	AQUIZIÇÃO DE EQUIPAMENTOS DE AR CONDICIONADO	2017/11/21	19.870,00	g			2018/01/19	24.351,54			24.351,54			24.351,54	O SALDO DEVE-SE AO ESTORNO Nº 41/18
TORRE MARCO-COMÉRCIO DE TRACTORES E ALPARIAS AGRÍCOLAS, SA	RE3970/17	VIATURA ELÉCTRICA - QUADRICICLO	2017/12/13	17.250,00	g			2018/01/24	21.217,50			21.217,50			21.217,50	
MARIA OLIVEIRA & HENRIQUE OSORIO, LDA	RE3997/16	AQUIZIÇÃO DE PUBLICAÇÕES PERIÓDICAS (JORNALS E REVISTAS) PARA A BIBLIOTECA MUNICIPAL	2016/11/30	5.000,00	g			2017/05/23	2.542,87			2.542,87			2.542,87	
AA-CLIMA, AR CONDICIONADO, LDA	RE4046/16	MANUTENÇÃO DOS SISTEMAS DE AVAC EM EDIFÍCIOS MUNICIPAIS E ESCOLARES	2016/12/02	29.000,00	g			2017/05/24	16.872,27			16.872,27			16.872,27	
NORTMATT, LDA	RE4049/16	PEÇAS E ACESSORIOS	2016/12/06	24.000,00	g			2017/11/03	5.519,65			5.519,65			5.519,65	
AREAL EDITORES, S.A.	RE4050/15	MANUTENÇÃO E ASSISTÊNCIA TÉCNICA A QUADROS INTERATIVOS INSTALADOS NO PARQUE ESCOLAR	2015/12/18	80.000,00	g			2016/07/13	20.891,00			20.891,00			20.891,00	

SITUAÇÃO DOS CONTRATOS

MUNICÍPIO DE VILA NOVA DE GAIA

Período : 2018/01/02 a 2018/12/31

Ano : 2018

Página : 28

ENTIDADE	CONTRATO				VISTO E O T.C.		DATA DO PRELIMINAR PAGAMENTO	PAGAMENTOS DA GERENCIA				PAGAMENTOS ACUMULADOS				Observações
	Objecto	Data	Valor	Mod. Adj	N.º Reg.	Data		Trabalhos Normais	Revisão de Preços	Trabalhos a mais	Total	Trabalhos Normais	Revisão de Preços	Trabalhos a mais	Total	
RETA GIL TELES DE ALMEIDA SIQ - SOCIEDADE DE INDUSTRIAS QUIMICAS, LDA	RE4075/17	MOBILIARIO DE ESCRITÓRIO	2017/12/14	46.223,90	g			2018/02/14	56.854,29			56.854,29	56.854,29	56.854,29		
	RE4141/17	DESINFECTANTE SIQ DE 120 (30 L)	2018/01/17	1.992,60	o			2018/04/26	1.992,60			1.992,60	1.992,60	1.992,60		
RUBIS ENERGIA PORTUGAL, SA	RE4252/17	FORNEC. GÁS NATURAL / PROPANO	2017/12/22	164.051,64	a			2018/01/11	125.051,64			125.051,64	125.051,64	125.051,64		
	RE4279/17	MONT. INST. MEC. PISCINAS	2017/12/13	300.000,00	a			2018/05/11	42.669,61			42.669,61	42.669,61	42.669,61		
ENTREPOSTO MOTOR - COMÉRCIO DE VIATURAS, SA	RE4282/17	MATERIAL DE VIATURAS	2018/01/18	10.000,00	g			2018/03/06	1.545,70			1.545,70	1.545,70	1.545,70		
	RE4298/17	AQUISIÇÃO DE PRODUTOS DE HIGIENE PARA O SANITÁRIO PÚBLICO DO MCMRO	2017/12/11	984,00	o			2018/02/07	984,00			984,00	984,00	984,00		
EDILAGES, SA	RE4371/17	MISTURAS SEMINIMOSAS	2018/01/18	74.980,00	g			2018/05/21	66.482,28			66.482,28	66.482,28	66.482,28		
	RE4420/17	AQUISIÇÃO DE PARINHAS PARA ATIVIDADES DE EDUCAÇÃO AMBIENTAL DA DIVISÃO DE PARQUES	2018/01/17	216,20	g			2018/07/24	96,54			96,54	96,54	96,54		
VIRGULHA, LDA (PORTUGAL INFORMÁTICO)	RE4471/18	AQUISIÇÃO DE SOFTWARE PARA FATURAÇÃO ELETRÓNICA	2018/01/22	10.000,00	g			2018/07/01	10.000,00			10.000,00	10.000,00	10.000,00		
	RE455/18	SEGURO - FROTA AUTOMÓVEL	2018/01/31	230.282,40	a	404	2018/05/08	2018/10/30	15.352,16			15.352,16	15.352,16	15.352,16		
PORTUGAL-COMERCIO E ALUGUER DE AUTOMÓVEIS E EQUIP. UNIPESSOA, LDª.	RE456/18	ALUGUER DE VIATURA LEVEIRA PASSAGEIROS	2018/01/31	1.456.959,40	a	404	2018/05/08	2018/10/30	119.470,34			119.470,34	119.470,34	119.470,34		
	RE461/17	AQUISIÇÃO DE PUBLICAÇÕES PERIÓDICAS (JORNALS E RECISTAS) PARA A BIBLIOTECA MUNICIPAL	2017/02/02	96,80	a			2017/05/25	385,60			385,60	776,80	776,80		
RUBIS ENERGIA PORTUGAL, SA	RE463/17	FORNECIMENTO GÁS PROPANO A GRANEL EM EQUIPAMENTOS MUNICIPAIS	2017/02/02	205.000,00	a			2017/03/24	45,00			45,00	49.344,43	49.344,43		
EDP-SERVIÇO UNIVERSAL, S.A.	RE467/18	LICENÇAS EVENTUAIS DE ENERGIA ELÉTRICA - NATAL E FIM DE ANO-2017/18 E GENAIS EVENTOS EM 2018	2018/01/25	12.596,26	g			2018/01/26	4.987,77			4.987,77	4.987,77	4.987,77		
LINDE PORTUGAL, LDA	RE495/18	GÁS INDUSTRIAL	2018/02/27	1.500,00	o			2018/12/04	413,79			413,79	413,79	413,79		
INSIGNA UNIFORMES SL	RE509/16	AQUISIÇÃO DE BOTAS DE SEGURANÇA PARA EFETIVOS DA POLÍCIA MUNICIPAL	2016/02/05	21.900,00	g			2016/02/02	21.900,00			21.900,00	21.900,00	21.900,00		
BARBOT - INDUSTRIA DE TINTAS, S.A.	RE558/16	PRODUTOS DE PINTURA CIVIL	2016/02/11	45.000,00	g			2016/08/14	712,79			712,79	55.257,95	55.257,95		
COSTA & CAPEIRA, LDA.	RE575/18	FORNECIMENTO VEDAÇÕES	2018/03/08	30.000,00	g			2018/02/27	36.341,58			36.341,58	36.341,58	36.341,58		
	RE576/18	AQUISIÇÃO DE JORNALS E REVISTAS PARA A BIBLIOTECA MUNICIPAL	2018/02/20	4.352,31	o			2018/04/26	4.352,31			4.352,31	4.352,31	4.352,31		
MARIA ALICE TAVARES FINHEIRO LOPES	RE584/18	JORNALS E REVISTAS	2018/03/07	398,90	o			2018/07/04	398,90			398,90	398,90	398,90		
CALENDRÁRIO DE LETRAS, SA	RE585/18	AQUISIÇÃO DE PUBLICAÇÕES MONOGRAFICAS PARA A BIBLIOTECA MUNICIPAL	2018/03/07	5.000,00	o			2018/10/23	2.937,38			2.937,38	2.937,38	2.937,38		
O VARADIC, LDª	RE590/17	AQUISIÇÃO DE UTENSÍLIOS DE COZINHA PARA VÁRIAS EBI E JI DO CONCELHO	2017/02/10	4.548,73	o			2017/05/25	2.606,90			2.606,90	5.717,94	5.717,94		
PROPEIXE C.P., COOPERATIVA DE PRODUTORES DE PEIXE NORTE, CRL	RE599/17	AQUISIÇÃO DE PEIXE ULTRACONGELADO PARA ALIMENTAÇÃO DOS ANIMAIS DO PARQUE BICLÓGICO	2017/02/10	2.250,00	o			2017/05/28	1.113,00			1.113,00	2.385,00	2.385,00		
FERNANDO AFONSO GOMES MATEUS - (A. ROCHA GRAVADORES)	RE649/18	AQUISIÇÃO DE CARDIOMBOS/BORRACHAS DE SUBSTITUIÇÃO - TRONC	2018/02/08	1.003,68	o			2018/06/05	1.003,68			1.003,68	1.003,68	1.003,68		
NEUTILUS - INDUSTRIA E COMÉRCIO DE MOBILIÁRIO, SA	RE677/17	AQUISIÇÃO DE MOBILIÁRIO PARA SALA DE AULAS E CANTINAS ESCOLARES	2017/02/10	96.713,90	a			2017/09/22	36.446,14			36.446,14	96.740,62	96.740,62		
	RE704/17	AQUISIÇÃO DE CERAMICOS, BATALADORES OU SUBSTITUIÇÃO DE BORRACHAS	2017/02/16	1.000,00	o			2017/05/24	400,98			400,98	1.226,31	1.226,31		
FERNANDO AFONSO GOMES MATEUS - (A. ROCHA GRAVADORES)	RE706/18	AQUISIÇÃO DE CAFÉ DOCE GUSTO PARA O ARMAZÉM A1	2018/02/20	5.000,00	o			2018/06/05	3.521,11			3.521,11	3.521,11	3.521,11		
SOLINDIGOS LDA	RE813/18	FORNECIMENTO EM REGIME CONTINUO DE PELLETS EM EQUIPAMENTOS MUNICIPAIS	2018/03/08	35.619,00	g			2018/07/05	2.006,07			2.006,07	2.006,07	2.006,07		
	RE818/18	FARDAMENTO PARA POLÍCIA MUNICIPAL	2018/02/26	66.188,50	g			2018/02/02	66.188,50			66.188,50	66.188,50	66.188,50		
INSIGNA UNIFORMES SL	RE821/18	INSTALAÇÃO DE PARQUE INFANTIL NO CENTRO CÍVICO DE V.N.GAIA	2018/03/08	45.990,00	g			2018/11/05	56.567,70			56.567,70	56.567,70	56.567,70		
UNIPESSOA, LDA.																

Handwritten signatures and notes in blue ink at the bottom of the page.

SITUAÇÃO DOS CONTRATOS

Período : 2018/01/02 a 2018/12/31

Ano : 2018

Página : 28

ENTIDADE	CONTRATO				VISTO DO T.O.		DATA DO PRIMEIRO PAGAMENTO	PAGAMENTOS DA GERENCIA				PAGAMENTOS ACUMULADOS				Observações
	Objecto	Data	Valor	Mod Adj	N.º Reg.	Data		Trabalhos Normais	Revisão de Preços	Trabalhos a mais	Total	Trabalhos Normais	Revisão de Preços	Trabalhos a mais	Total	
SERMINISTRAS, INFORMATICAS Y MANTENIMIENTOS ELEC M&M - M&M REPARAÇÃO & MANUTENÇÃO, LDA. EDIFÍCIOS, SA PINHEIRO DE MELO & SALEM - COFFEE SOLUTIONS, SA.	RE085/19	AQUISIÇÃO DE EQUIPAMENTO INFORMÁTICO - TABLETS	2018/03/08	14.825,00	g		2018/03/17	17.988,75			17.988,75			17.988,75		
	RE899/16	MANUTENÇÃO DE EQUIPAMENTO DE TRATAMENTO QUÍMICO DE ÁGUA DAS PISCINAS MUNICIPAIS	2018/02/16	13.277,91	g		2018/07/05	13.277,91			13.277,91			13.277,91		
	RE295/16	AQUISIÇÃO DE AGRÉGADOS INERTES	2016/03/09	74.800,00	g		2016/09/14	1.818,23			1.818,23			91.758,00		
	RE254/18	AQUISIÇÃO DE COPOS DE ÁGUA DESCARTÁVEIS	2018/02/20	525,00	o		2018/06/05	369,01			369,01			369,01		
EDF COMERCIAL - COMERCIALIZAÇÃO DE ENERGIA S.A. INOVAGIA - ASSOC. PARA CENTRO DE INCUBAÇÃO DE	Aquisição de planos, projectos ou criações conceptuais															
	RE2869/17	AQUISIÇÃO DE ENERGIA ELÉCTRICA PARA AS INSTALAÇÕES MUNICIPAIS - CONSUMOS DE ENERGIA - LOTES 1-2-3 E 4	2017/07/07	2.540.456,94	o		2017/07/17	1.666.260,53			1.666.260,53			3.168.456,94		
	RE775/17	ESTUDOS, PROJECTOS E CONSULTORIA CAPTAÇÃO DE INVESTIMENTOS	2017/02/15	290.000,00	o		2017/04/21	178.350,00			178.350,00			356.700,00		
PINTO & CRUZ SERVIÇOS DE MANUTENÇÃO, SA MICROSEGUR-SOLUÇÕES DE ENGENHARIA, LDA LEXUS-CONSULTORES, LDA. ESSEGE - EMPRESA DE SEGURANÇA, S.A. ESTIN - ESTUDO INFORMÁTICA, LDA. DIOGO & CARMO, RESTAURANTE, LDA JUAZIM FERNANDO DE JESUS PEREIRA PLANÍCIES DO TEMPO - LIGUEIRAS AGRÍCOLAS E FLORÊSTAS - UNIPESSOAL, LDA. GREENHVC-UNIPESSOAL, LDA. SOUSA MARQUES ENGENHARIA, LDA. IGELACI - ENGENHARIA S.A. FRILIO ARCHER MOURÃO FULIDO DE ALMEIDA ERI ENGENHARIA, S.A. LUTHISA-LUSITANA DE TRATAMENTOS DE HIGIENE, LDA DANTAS, GUEDES & PEREIRA, UNIPESSOAL, LDA. CANON PORTUGAL, SA CANON PORTUGAL, SA	Aquisição de serviços															
	RE1013/17	ASSISTENCIA TECNICA E MANUTENÇÃO - MÁQUINAS / EQUIPAMENTOS	2017/02/24	516,73	o		2017/06/28	316,73			316,73			633,46		
	RE1042/18	CONTRATO DE MANUTENÇÃO PREVENTIVA AO SISTEMA AUTOMÁTICO DE DETECÇÃO DE INCENDIOS E A CORONA CONTRA-FOGO - CENE TENGRO BRAZIL	2018/03/08	4.955,30	o		2018/08/20	36,38			36,38			36,38		
	RE1106/18	CONTRATO DE PRESTAÇÃO DE SERVIÇOS DE CONSULTORIA NO ÂMBITO DO SISTEMA DE GESTÃO DE QUALIDADE	2018/03/08	18.720,00	g		2018/06/05	23.025,60			23.025,60			23.025,60		
	RE1112/18	LIGAÇÃO A CENTRAL DE ALARMS - BOMBEIROS SAPALGRES E PROTEÇÃO CIVIL	2018/03/08	371,08	o		2018/05/29	371,08			371,08			371,08		
	RE1132/17	ASSISTENCIA TECNICA E MANUTENÇÃO INFORMÁTICA - EXTENSÃO DE GARANTIA DOS EQUIPAMENTOS DO DATA CENTER	2017/03/29	33.760,00	g		2017/06/22	4.766,42			4.766,42			41.451,02		
	RE1136/17	PRESTAÇÃO DE SERVIÇOS DE RESTAURO DO PATRIMÓNIO CULTURAL NOS EQUIPAMENTOS CULTURAIS - CASA MUSEU TEIXEIRA LÓPEZ - CONVENTO CORPUS CHRISTI	2017/03/24	19.985,00	g		2017/05/26	5.985,25			5.985,25			23.985,00		
	RE1156/18	PRESTAÇÃO DE SERVIÇOS EM REGIME DE AVANÇADA-PROJECCIONISTA DOS AUDITÓRIOS MUNICIPAIS DE VILA NOVA DE GAIA	2018/03/08	5.400,00	g		2018/03/22	5.400,00			5.400,00			5.400,00		
	RE1169/16	SERVIÇOS DE LIMPEZA DE TERRENOS	2016/04/08	20.300,00	g		2017/03/30	4.755,02			4.755,02			21.897,63		
	RE1226/18	MANUTENÇÃO PREVENTIVA DO SISTEMA AVAC INSTALADO NA ESC. MANUEL ANTONIO PINA - CENTRA ESCOLAR LAVADEIRA	2018/03/15	2.860,00	o		2018/08/27	1.758,90			1.758,90			1.758,90		
RE1247/18	ESTUDOS, PROJECTOS E CONSULTORIA - ENCOSTAS DO DOUR	2018/03/15	4.988,50	o		2018/08/27	6.088,50			6.088,50			6.088,50			
RE1248/18	ESTUDOS, PROJECTOS E CONSULTORIA - ENCOSTAS DO DOUR	2018/03/15	4.828,60	o		2018/09/28	5.928,60			5.928,60			5.928,60			
RE1255/18	ESTUDOS, PROJECTOS E CONSULTORIA - ENGENHARIA E INFRAESTRUTURAS	2018/03/15	4.448,90	o		2018/07/30	5.448,90			5.448,90			5.448,90			
RE1304/17	MANUTENÇÃO REDES DE GÁS EM EDIFÍCIOS MUNICIPAIS INCLUINDO ESCOLAS	2017/03/21	9.700,00	g		2017/07/05	1.463,70			1.463,70			7.318,50			
RE1310/15	SERVIÇOS DE DESINFESTAÇÃO/DESINFECÇÃO	2015/04/24	35.000,00	g		2016/03/02	12.187,79			12.187,79			42.274,15			
RE1314/17	MONITORIZAÇÃO DA AVIFAUNA SELVAGEM	2017/04/04	25.992,00	g		2017/06/30	10.656,72			10.656,72			21.313,44			
RE1369/16	LOCAÇÃO OPERACIONAL DE EQUIPAMENTOS E SERVIÇOS NO ÂMBITO DA ATIVIDADE DE CÓPIA, IMPRESSÃO, DIGITALIZAÇÃO E FAX INCLUINDO SOFTWARE	2016/05/03	330.000,00	a		2016/06/24	87.945,00			87.945,00			182.655,00			
RE1370/16	LOCAÇÃO OPERACIONAL DE EQUIPAMENTOS E SERVIÇOS NO ÂMBITO DA ATIVIDADE DE CÓPIA, IMPRESSÃO, DIGITALIZAÇÃO E FAX INCLUINDO SOFTWARE	2016/05/03	27.500,00	a		2016/06/24	15.685,66			15.685,66			25.194,46			

ENTIDADE	CONTRATO				VISTO DO T.C.		DATA DO PRIMEIRO PAGAMENTO	PAGAMENTOS DA GERENCIA				PAGAMENTOS ACUMULADOS				Observações
	Objecto	Data	Valor	Mod Adj	N.º Reg.	Data		Trabalhos Normais	Revisão de Preços	Trabalhos a mais	Total	Trabalhos Normais	Revisão de Preços	Trabalhos a mais	Total	
CELIA-CENTRO DE ENGENHARIA E DESENVOLVIMENTO (ASSOCIAÇÃO)	RE1373/17	CONSULTORIA TÉCNICA NO ÂMBITO DAS ATIVIDADES DO PROJETO LOCALDO NOS PROGRAMAS OPERACIONAIS DE COOPERAÇÃO TERRITORIAL EUROPEIA-PROGRAMA INTERREG EUROPE-PROJETO LOCALDO	2017/04/10	45.000,00	g		2017/11/09	18.450,00			18.450,00	30.750,00		30.750,00		
GLOBAL NOTÍCIAS - MEDIA GROUP, SA	RE1452/18	PUBLICAÇÃO DE ANÚNCIOS E AVISOS OBRIGATORIOS E INSTITUCIONAIS	2018/03/29	4.800,00	o		2018/07/24	5.815,71			5.815,71	5.815,71		5.815,71		
MARQUEL FILIPE TAVARES DIAS DE SOUSA	RE1459/18	PRESTAÇÃO DE SERVIÇOS NECESSÁRIOS AO DESPESMHO DAS FUNÇÕES DE DIRETOR TÉCNICO DOS AUDITÓRIOS MUNICIPAIS	2018/04/03	16.347,2	g		2018/05/16	20.107,70			20.107,70	20.107,70		20.107,70		
ELÍCIO PHILHO & AZEVEDO, LDA	RE1470/18	SERVIÇOS MANUTENÇÃO/ASSISTÊNCIA EQUIPAMENTOS DE GAS PARQUE BIOLÓGICO	2018/05/03	1.360,00	o		2018/02/05	848,70			848,70	848,70		848,70		
SOLINDIGOS LDA	RE1475/18	AUDITORIA E CERTIFICAÇÃO ENERGÉTICA DE DIVERSOS EDIFÍCIOS ESCOLARES - ELABORAÇÃO DE CERTIFICADO ENERGÉTICO	2018/04/18	70.000,00	g		2018/11/05	76.014,00			76.014,00	76.014,00		76.014,00		
NT CONSULTING, LDA.	RE1479/18	ESTUDOS, PROJECTOS E CONSULTORIA DE GESTÃO - CONSULTORIA IMOBILIÁRIA	2018/03/29	19.974,00	g		2018/06/06	16.974,00			16.974,00	16.974,00		16.974,00		
SR. LINDREAS, LDA	RE1488/18	PRESTAÇÃO DE SERVIÇOS DE LIMPEZA DE INSTALAÇÕES DA REDE DE PARQUES DE GAIA	2018/05/06	171.000,00	o		2018/12/27	58.230,24			58.230,24	135.870,56		135.870,56		
VEDIVET - CENTRO DIAGNÓSTICO VETERINÁRIO, LDA.	RE1493/18	ANÁLISES/ATOS CIRÚRGICOS PARA SETOR VETERINÁRIO	2018/04/03	1.500,00	o		2018/07/24	115,52			115,52	115,52		115,52		
LIDIA JOAQUINA PIMENTA TEIXEIRA MONTEIRO	RE1509/18	COMPLEMENTOS DE PROJECTO ARRANJOS FLOREIS E PLANTAS	2018/04/10	2.000,00	o		2018/09/14	30,00			30,00	30,00		30,00		
NORTWATT, LDA	RE1531/18	Serviços de Manutenção / Reparação da Iluminação Cénica da Pontes Arrábida, Ponte Infante, Mosteiro Stº Agostinho, Arcadas do muro de suporte da Serra do Pilar, muros Rocha Leão e General Torres	2018/04/05	18.000,00	g		2018/06/27	11.070,00			11.070,00	11.070,00		11.070,00		
NORTWATT, LDA	RE1532/18	Serviços de Manutenção / Reparação da Iluminação Cénica da Pontes Arrábida, Ponte Infante, Mosteiro Stº Agostinho, Arcadas do muro de suporte da Serra do Pilar, muros Rocha Leão e General Torres	2018/04/05	24.000,00	g		2018/06/27	18.362,54			18.362,54	18.362,54		18.362,54		
LEXUS-CONSULTORES. LDA.	RE1549/17	ESTUDOS, PROJECTOS E CONSULTORIA - SIST. DE GESTÃO DE QUALIDADE	2017/04/20	23.025,60	g		2017/08/23	5.756,40			5.756,40	23.025,60		23.025,60		
URBANEGUIR	RE1565/18	Aquisição de Serviços de Reparação / Manutenção do Sistema automático de deteção de incêndios, na Piscina Municipal de Vila D'Este	2018/04/10	186,22	o		2018/08/24	186,22			186,22	186,22		186,22		
INFARSE-ARQUITETURA E ENGENHARIA, LDA	RE1578/18	PROJECTOS DE ARQUITECTURA	2018/03/20	27.453,60	g		2018/07/30	27.453,60			27.453,60	27.453,60		27.453,60		
TRUQUES DE COZINHA, LDA-QUINTA DA BOBEIRA RESTAURANTE BAR	RE1600/18	FORNECIMENTO DE REFEIÇÕES NO ÂMBITO DE DIVERSAS INICIATIVAS COM A PRESENÇA DO SR. PRESIDENTE DA CÂMARA	2018/04/11	4.950,00	o		2018/07/24	3.687,50			3.687,50	3.687,50		3.687,50		
VECONCEPT-VALUE ENGINEERING CONCEPT, LDA	RE1611/16	PROJETO DE EXECUÇÃO DA CONSOLIDAÇÃO DA ESCARRA ADJACENTE A RUA DA BARROCA	2016/05/17	6.548,50	g		2017/02/01	854,85			854,85	6.548,50		6.548,50		
RESTAURANTE ZIZI - FERREIRA E MARQUES LDA.	RE1670/18	FORNECIMENTO DE REFEIÇÕES NO ÂMBITO DE DIVERSAS INICIATIVAS COM A PRESENÇA DO SR. PRESIDENTE DA CÂMARA	2018/04/16	4.950,00	o		2018/10/23	513,85			513,85	513,85		513,85		
SABSEG - CORRETOR DE SEGUROS, S.A.	RE1679/17	PREMIOS DE SEGURO DAS VIATURAS TRANSFERIDAS DAS ÁGUAS DE GAIA/PARQUE BIOLÓGICO QUE NÃO CONSTAM DO CADERNO DE ENCARGOS	2017/04/12	4.800,00	o		2017/04/26	1.273,73			1.273,73	4.800,00		4.800,00		
FATIAS APELATIVAS LDA.	RE1686/18	AQUISIÇÃO DE SERVIÇOS DE REFEIÇÕES NO PARQUE BIOLÓGICO PARA GRUPOS PARTICIPANTES EM ATIVIDADES ORGANIZADAS PELO MUNICÍPIO	2018/04/17	64.367,20	g		2018/08/01	20.367,20			20.367,20	20.367,20		20.367,20		
AUDINGVA SERVIÇOS AUDIOVISUAIS, LDA	RE1695/17	AQUISIÇÃO DE SERVIÇOS AUDIOVISUAIS PARA O AUDITÓRIO PARQUE BIOLÓGICO	2017/04/21	5.166,00	o		2017/08/21	1.722,00			1.722,00	5.166,00		5.166,00		
GERAL- COMPANHIA GERAL DE RESTAURANTES E ALIMENTAÇÃO, SA	RE1729/17	FORNECIMENTO DE REFEIÇÕES CONFECCIONADAS NO ÂMBITO DE REUNIÕES E INICIATIVAS PROMOVIDAS PELO MUNICÍPIO	2017/05/04	60.000,00	g		2017/08/11	32.155,43			32.155,43	54.669,75		54.669,75		
UM PARA UM - PRESTAÇÃO DE SERVIÇOS MARKETING E COMUNICAÇÃO	RE1740/17	CONSULTORIA DE MARKETING TERRITORIAL PARA CONSOLIDAÇÃO DA MARCA "GAIA TODO UM MUNDO"	2017/05/11	27.490,50	g		2017/07/10	27.490,50			27.490,50	91.635,00		91.635,00		

SITUAÇÃO DOS CONTRATOS

MUNICÍPIO DE VILA NOVA DE GAIA

Período: 2018/01/02 a 2018/11/31

Ano : 2018

Página : 28

ENTIDADE	CONTRATO				VISTO DO T.C.		DATA DO PRIMEIRO PAGAMENTO	PAGAMENTOS DA GERENCIA				PAGAMENTOS ACUMULADOS				OBSERVAÇÕES
	Objecto	Data	Valor	Mod Adj	N.º Reg.	Data		Trabalhos Normais	Revisão de Preços	Trabalhos a mais	Total	Trabalhos Normais	Revisão de Preços	Trabalhos a mais	Total	
STANLEY SECURITY PORTUGAL UNIVERSAL, LDA.	RE1742/17	ASSISTENCIA E MANUTENÇÃO SISTEMAS DETECÇÃO INTRUSÃO	2017/05/17	70.876,42 g			2017/11/29	50.876,24			50.876,24	87.215,82			87.215,82	
REINIA-CONSULTORIA EM AVALIAÇÃO E PLANEJAMENTO, LDA	RE1762/16	REVISÃO DO PLANO DE DESENVOLVIMENTO SOCIAL DA REDE SOCIAL	2016/04/01	12.000,00 g			2018/01/19	14.760,00			14.760,00	14.760,00			14.760,00	
ARMIZ - ENGENHARIA E SISTEMAS DE SEGURANÇA, Lda.	RE1767/16	MANUTENÇÃO DE EQUIPAMENTO DE COBERTA A INCÊNDIO EM EDIFÍCIOS E VIATURAS MUNICIPAIS	2016/05/27	30.500,00 g			2017/02/03	10.495,33			10.495,33	24.634,65			24.634,65	
CENTRO DE CULTURA E ESPORTOS TRABALHADORES DE VILA NOVA DE GAIA	RE1783/17	SERVIÇOS DE BAR DE APOIO ÀS SÉSSÕES DE ASSEMBLEIA MUNICIPAL E REUNIÕES DE LIBERES - 2017	2017/05/02	1.551,20 o			2017/09/19	934,17			934,17	1.221,29			1.221,29	
VIEIRA DE ALMEIDA & ASSOCIADOS, SOCIEDADE DE ADVOGADOS	RE1860/18	PAGAMENTO DE SUCCESS FEE-P.SERV.JURÍDICOS E PATROCÍNIO JUDICIÁRIO NO ÂMBITO DO PROCESSO CONTENCIOSO EM QUE SÃO PARTES O MUNICÍPIO DE V.N.GAIA E A CIMFOR-FASE DE RECURSO/TRIBUNAL CONSTITUCIONAL;	2018/05/03	125.000,00 g			2018/09/20	153.750,00			153.750,00	153.750,00			153.750,00	
MICROSECTOR-SOLUÇÕES DE ENGENHARIA, LDA	RE1900/17	MANUTENÇÃO PREVENTIVA DA CORTINA COSTA-FOGO - CNTB	2017/05/08	855,00 o			2018/01/24	525,83			525,83	525,83			525,83	
AGUAS DE GAIA EM, SA	RE1930/18	SERVIÇOS DE LIMPEZA DE SISTEMAS DE SANEAMENTO	2016/06/02	4.500,00 o			2017/04/28	774,90			774,90	1.512,90			1.512,90	
MEU - SERVIÇOS DE COMUNICAÇÕES E MULTIMÉDIA, S.A.	RE1933/18	SERVIÇOS TELEFÓNICOS	2018/05/08	57.000,00 g			2018/09/07	21.731,52			21.731,52	21.731,52			21.731,52	
EDIFICES, SA	RE1938/16	ALUGUER DE VIATURA	2018/05/06	74.940,00 g			2018/10/04	29.543,37			29.543,37	29.543,37			29.543,37	
MEU - SERVIÇOS URBANOS E MEIO AMBIENTE, S.A.	RE1950/16	SERVIÇOS DE LIMPEZA	2016/06/14	1.480.320,00 e			2016/11/02	437.992,00			437.992,00	1.139.341,60			1.139.341,60	
GRUPONOR-GRUPO PORTUGUES DE ELEVADORES DO NORTE, L	RE1957/17	MANUTENÇÃO DE ASCENSORES INSTALADOS EM DIVERSOS EQUIPAMENTOS MUNICIPAIS	2017/05/17	5.780,00 g			2017/09/21	1.549,80			1.549,80	2.905,88			2.905,88	
EQUP-DESENVOLVIMENTO ORGANIZACIONAL MARKETING E PUBLICIDADE, SA	RE1987/17	ESTUDOS SOCIOECONÓMICOS	2017/11/21	65.500,00 g			2017/12/27	56.395,50			56.395,50	60.565,00			60.565,00	
TEATRO DO SOLHÃO - CENTRO DE FORMAÇÃO PRODUÇÃO, C.R.L.	RE2009/18	SERVIÇOS DE ORGANIZAÇÃO OUTROS SERVIÇOS DE APOIO À PRODUÇÃO - ESPECTÁCULO LE CRI, DO COLETIÃO DIFÍCIL NO ÂMBITO DO FESTIVAL DDD-DIAS DE DANÇA	2018/05/10	20.000,00 g			2018/06/25	25.000,00			25.000,00	25.000,00			25.000,00	
EUROCALIP-TERMO INSTALADORA, LDA	RE2010/17	MANUTENÇÃO DO SISTEMA AVAC NO PARQUE BIOLÓGICO	2017/05/29	4.968,85 o			2017/11/02	4.583,76			4.583,76	6.111,68			6.111,68	
MEU - SERVIÇOS DE COMUNICAÇÕES E MULTIMÉDIA, S.A.	RE2025/17	ADSL - SERVIÇO DE INTERNET PARA A CPCJ - SUL NOS CARVALHOS	2017/05/19	479,81 o			2017/08/03	260,12			260,12	415,85			415,85	
COOPERATIVA AGRÍCOLA DA FEIRA S.J. MADEIRA, GAIA E ESPINHO C.R.L.	RE2097/18	RASTREIO SEMIÁRIO DE ALGUMAS ESPÉCIES DO PARQUE BIOLÓGICO	2018/05/18	239,22 e			2018/09/27	153,90			153,90	153,90			153,90	
ERI ENGENHARIA, S.A.	RE2103/15	CONTRATO DE ASSISTENCIA TECNICA E MANUTENÇÃO REDES DE GAS	2015/06/30	32.400,00 g			2015/11/23	1.463,70			1.463,70	27.810,30			27.810,30	
ANTÓNIO PEDRO REBELO ANDRÉ	RE2114/18	PRESTAÇÃO DE SERVIÇOS PARA FUNÇÃO DE MÉDICO VETERINÁRIO NO CENTRO DE REABILITAÇÃO ANIMAL DE V.N.GAIA	2018/05/21	19.200,00 g			2018/07/06	13.776,00			13.776,00	13.776,00			13.776,00	
TRUQUES DE COZINHA, LDA-QUINTA DA BEIRA RESTAURANTE BAR	RE2116/18	FORNECIMENTO DE REFEIÇÕES NO ÂMBITO DE EVENTOS DESPORTIVOS	2018/05/21	2.183,61 o			2018/07/30	550,00			550,00	550,00			550,00	
INSTANCIA PUBLICIDADE UNIVERSAL, LDA	RE2123/18	IMPRESSÃO E REPROGRAFIA IMPRESSÃO DIGITAL	2018/05/22	19.296,00 g			2018/09/28	24.296,88			24.296,88	24.296,88			24.296,88	
ORAL-ORGANIZAÇÃO GRÁFICA E PUBLIC.-GRANDE SCL.LDA	RE2124/18	AQUISIÇÃO DE SERVIÇOS DE IMPRESSÃO DE 4 NÚMEROS DA REVISTA PARQUES E VIDA SELVAGEM-N.ºS 53-54-55 E 56	2018/05/21	15.829,20 g			2018/10/24	4.505,00			4.505,00	4.505,00			4.505,00	
PALMATE INFORMÁTICA, LDA	RE2172/18	AQUISIÇÃO DE SERVIÇOS DE IMPLEMENTAÇÃO DE PLATAFORMA DE Balcão VIRTUAL	2018/05/25	185.285,00 o			2018/11/05	159.285,00			159.285,00	159.285,00			159.285,00	
RED - RELEVADOS E EQUIPAMENTOS DESPORTIVOS	RE2173/18	ESPAÇOS VERDES	2018/05/25	28.586,45 g			2018/10/11	35.161,33			35.161,33	35.161,33			35.161,33	
SUBMINISTRAS, IMPORTACIONES E MANUTENIMENTOS ELEC	RE2191/17	AQUISIÇÃO DE SERVIÇOS DE REPARAÇÃO E MANUTENÇÃO DE EQUIPAMENTO INFORMÁTICO	2017/05/30	4.865,00 o			2017/10/26	2.865,82			2.865,82	4.619,25			4.619,25	

SITUAÇÃO DOS CONTRATOS

Ano : 2018

Período : 2018/01/02 a 2018/12/31

Página : 29

ENTIDADE	CONTRATO				VISTO DO T.O.		DATA DO PRIMEIRO PAGAMENTO	PAGAMENTOS DA GERENCIA				PAGAMENTOS ACUMULADOS				Observações
	Objecto	Data	Valor	Mod Adj	N.º Reg.	Data		Trabalhos Normais	Revisão de Preços	Trabalhos a mais	Total	Trabalhos Normais	Revisão de Preços	Trabalhos a mais	Total	
IP, LDA	RE221/17	ASSISTÊNCIA TÉCNICA E MANUTENÇÃO DA CENTRAL TELEFÓNICA DO MUNICÍPIO	2017/01/09	10.000,00	g		2017/03/31	1.025,00			1.025,00	12.300,00			12.300,00	
C.R.P.-COMERCIO E RECICLAGEM DE PRODUTOS, LDA	RE2210/18	MANUTENÇÃO CORRETIVA DO PISO MORTADELADO DO PARQUE INFANTIL DA EB MANUEL ANTONIO FINA	2018/05/29	10.406,63	g		2018/10/04	13.406,63			13.406,63	13.406,63			13.406,63	
AJ-CLIMA, AR CONDICIONADO, LDA	RE2212/17	MANUTENÇÃO DO SISTEMA HVAC - ESTÁDIO MUNICIPAL DO PARQUE DA CIDADE	2017/06/20	2.767,50	o		2018/05/30	2.767,50			2.767,50	2.767,50			2.767,50	
TROQUES DE COZINHA, LDA-QUINTA DA BOEIRA	RE2219/17	FORNECIMENTO DE REFEIÇÕES NO ÂMBITO DE DIVERSAS INICIATIVAS DA PRESIDENCIA	2017/05/31	4.999,00	o		2017/08/01	5.854,50			5.854,50	6.031,50			6.031,50	
RESTAURANTE BAR ZHARA - ENGENHARIA E SISTEMAS DE SEGURANÇA, LDª	RE2224/17	MANUTENÇÃO AS CENTRAIS AUTOMÁTICAS DE DETECÇÃO DE INCENDIO NOS EQUIPAMENTOS MUNICIPAIS	2017/05/31	1.500,00	o		2018/04/04	738,00			738,00	738,00			738,00	
HORTO ALEGRIA DO NORTE, CONSTRUÇÃO E MANUTENÇÃO DE JARDINS, LDA	RE2224/18	AQUISIÇÃO SERVIÇOS GESTÃO COMBUSTIVEL EM ESPAÇOS FLORESTAIS P/ UNIÃO FREGUESIAS SANDIM, OLIVAL, LEVER E CRESTUMA	2018/05/29	110.000,00	g		2018/10/03	4.725,48			4.725,48	4.725,48			4.725,48	
FLOR DO PENEDO, LDA	RE2226/18	AQUISIÇÃO SERVIÇOS GESTÃO COMBUSTIVEL EM ESPAÇOS FLORESTAIS PARA O MUNICÍPIO VILA NOVA GAIÁ (EXCEPTO A UNIÃO FREGUESIAS DE SANDIM, OLIVAL, LEVER E CRESTUMA)	2018/05/29	110.000,00	g		2018/10/24	9.531,03			9.531,03	9.531,03			9.531,03	
TERRA ARAVEL-GESTAO DE ESPAÇOS VERDES, UNIPESCAL, LDª	RE2232/16	SERVIÇOS DE ARBORICULTURA - ABATE DE ÁRVORES	2016/07/01	19.200,00	g		2017/08/24	7.084,80			7.084,80	20.270,40			20.270,40	
COM4M-SENSE-CONSULTING UNIPESCAL, LDA	RE2267/18	PRESTAÇÃO DE SERVIÇOS DE CONSULTADRIA (2ª REINICIAÇÃO DO CONTRATO Nº 88/2018)	2018/05/29	15.900,00	g		2018/07/09	11.193,00			11.193,00	11.193,00			11.193,00	
EUROCALOR-TERMO INSTALADORA, LDA	RE2270/17	CONTRATO DE ASSISTÊNCIA/MANUTENÇÃO DO SISTEMA HVAC DO PARQUE LAVADEIRA	2017/06/05	407,98	o		2018/02/05	501,82			501,82	501,82			501,82	
ALVARO SIZA 2-ARQUITETOS S.A.	RE2287/16	PROJECTOS DE ARQUITECTURA DA CAPELA DA AFURADA	2016/07/12	141.777,00	g		2016/21/17	43.596,43			43.596,43	104.631,43			104.631,43	
VISIONWARE, SISTEMAS DE INFORMAÇÃO, SA	RE2304/16	ASSISTÊNCIA TÉCNICA E MANUTENÇÃO INFORMÁTICA	2016/07/08	20.555,00	g		2016/12/28	5.548,53			5.548,53	27.742,65			27.742,65	
WIND SOFTWARE MULTIMEDIA E INDUSTRIAL S. A.	RE2325/17	MANUTENÇÃO E ASSISTENCIA TECNICA ACS EQUIPAMENTOS DE DIGITALIZAÇÃO E DE SOFTWARE	2017/11/10	35.000,00	g		2018/02/02	43.050,00			43.050,00	43.050,00			43.050,00	
SCHMITT ELEVADORES, LDA.	RE2331/17	MANUTENÇÃO EM ELEVADORES E PLATAFORMAS EM EDIFÍCIO SERVIÇOS TÉCNICOS, PLATAFORMA DA BIBLIOTECA MUNICIPAL E PLATAFORMA ELEVATORIA DO PAVILHÃO ATLÂNTICO DA MADALENA	2017/06/06	756,00	o		2017/09/08	586,71			586,71	899,88			899,88	
AREAL EDITORES, S.A.	RE2357/18	AQUISIÇÃO SERVIÇOS MANUTENÇÃO E ASSISTENCIA TECNICA A QUADROS INTERATIVOS NO PARQUE ESCOLAR	2018/06/11	54.435,14	o		2018/11/29	5.435,14			5.435,14	5.435,14			5.435,14	
AREAL EDITORES, S.A.	RE2358/18	AQUISIÇÃO SERVIÇOS MANUTENÇÃO E ASSISTENCIA TECNICA A QUADROS INTERATIVOS NO PARQUE ESCOLAR	2018/06/11	50.600,00	o		2018/11/29	93,35			93,35	93,35			93,35	
ELEVATRAS -PRE-FABRICADOS, S.A.	RE2375/16	LOCAÇÃO DE 8 MONOBLOCOS PRÉ-FABRICADOS - MERCADO PROVISÓRIO DA AFURADA	2016/07/18	16.335,00	g		2016/12/06	1.685,10			1.685,10	20.092,05			20.092,05	
LAURENTIA MEGANETE AFONSO	RE2388/17	SEGUNDA REMUNERAÇÃO DO CONTRATO DA PRESTAÇÃO DE SERVIÇOS DE COBERTURA FOTOGRÁFICA A EVENTOS CULTURAIS PARA O MUNICÍPIO DE VILA NOVA DE GAIÁ	2017/06/13	16.800,00	g		2017/06/23	8.610,00			8.610,00	20.664,00			20.664,00	
GERAL- COMPANHIA GERAL DE RESTAURANTES E ALIMENTAÇÃO, SA	RE2389/18	FORNECIMENTO DE REFEIÇÕES NA UNIDADE DE ACOMODAMENTO DO CENTRO DE ALTO RENDIMENTO	2018/06/20	74.300,00	o		2018/08/31	65.121,09			65.121,09	65.121,09			65.121,09	
INSIGNIA PUBLICIDADE UNIPESCAL, LDA	RE243/17	IMPRESSÃO E REPRODUÇÃO IMPRESSÃO DIGITAL	2017/01/26	74.266,69	g		2017/05/26	19.271,77			19.271,77	91.349,03			91.349,03	
ADRIANO MOUTINHO, UNIPESCAL LDA	RE2431/18	AQUISIÇÃO DE SERVIÇOS DE IMPRESSÃO PARA DIVULGAÇÃO DE DIVERSAS CERIMÓNIAS DO MUNICÍPIO	2018/06/18	4.491,38	o		2018/08/31	1.491,38			1.491,38	1.491,38			1.491,38	
LUSA - AGENCIA DE NOTICIAS DE PORTUGAL, S.A.	RE2435/18	ASSINATURA DE SERVIÇOS NOTICIOSOS (PACCIE AUTARQUIA LUSA)	2018/06/18	4.782,28	o		2018/10/24	1.782,28			1.782,28	1.782,28			1.782,28	
MOO - SERVIÇOS DE COMUNICAÇÕES E MULTIMEDIA, S.A.	RE2444/17	CARTÃO DE DADOS MDM	2017/06/29	5.432,96	o		2017/08/03	1.818,45			1.818,45	4.000,59			4.000,59	
LUTHISA-LUSITANA DE TRATAMENTOS DE HIGIENE, LDA	RE2454/18	SERVIÇOS DE DESRATIZAÇÃO, DESBARATIZAÇÃO E DESINFESTAÇÃO DE EQUIPAMENTOS E ESPAÇOS PÚBLICOS	2018/06/20	60.900,00	g		2018/11/30	4.359,58			4.359,58	4.359,58			4.359,58	
LEMON IBERIA, LDA.	RE2457/18	AQUISIÇÃO DE SERVIÇOS PARA A ORGANIZAÇÃO E REALIZAÇÃO DO FESTIVAL PRADA	2018/06/18	75.000,00	g		2018/09/03	30.750,00			30.750,00	30.750,00			30.750,00	

SITUAÇÃO DOS CONTRATOS

Período : 2018/01/02 a 2018/12/31

Ano : 2018

Página : 30

ENTIDADE	CONTRATO				VISTO DO T.C.		DATA DO PRIMEIRO PAGAMENTO	PAGAMENTOS DA GERÊNCIA				PAGAMENTOS ACUMULADOS				Observações	
	Objecto	Data	Valor	Mod Adj	N.º Reg.	Data		Trabalhos Normais	Revisão de Preços	Trabalhos a mais	Total	Trabalhos Normais	Revisão de Preços	Trabalhos a mais	Total		
J.ESPIRITO SANTO & IRMÃOS, LDA.	RE2459/18	ALUGUER DE AUTOCARROS PARA TRANSPORTE (IDA E VOLTAR) DE CRIANÇAS DOS AGRUPAMENTOS ESCOLARES PARA A ESTAÇÃO FERROVIÁRIA DAS DEVESAS	2018/06/18	12.985,00	g			2018/09/31	12.985,00				12.985,00			12.985,00	
NORPRINT ARTES GRÁFICA, S.A.	RE2480/18	PRODUÇÃO DO LIVRO COMEMORATIVO DOS 500 ANOS DO FORAL DE GAIA	2018/06/20	16.386,50	g			2018/11/15	16.386,50				16.386,50			16.386,50	
PEDRO ALEXANDRE FERNANDES DA MOTA E COSTA	RE2496/18	PRESTAÇÃO DE SERVIÇOS DE CONSULTADORIA NA ÁREA FINANCEIRA - ASSESSORIA TÉCNICA ÀS DECISÕES NO ÂMBITO DAS FINANÇAS LOCAIS, CONTABILIDADE E GESTÃO AUTARQUICA	2018/06/21	9.225,00	g			2018/09/21	9.225,00				9.225,00			9.225,00	
MULTICOMUNICAÇÃO ASSESSORIA IMAGEM E MARKETING, LDA	RE2502/17	CONSULTADORIA TÉCNICA	2017/06/22	40.796,64	g			2017/09/29	40.796,64				40.796,64			40.796,64	
SOPSA - AMBIENTE, LDA	RE2523/15	AQUISIÇÃO DE SERVIÇOS DE RETROFITTING DE CONTENTORES DE RSU	2015/10/07	17.000,26	g			2016/09/05	17.000,26				17.000,26			17.000,26	
ALBERTO F.LINO, UNIPESSOAL, LDA	RE2526/18	PRESTAÇÃO DE SERVIÇOS DE HIGIENE E LIMPEZA NOS PAVILHÕES MUNICIPAIS DE GAIA, DR. NELSON CARDOSO E CENTRO DE ALTO RENDIMENTO	2018/06/25	12.605,10	o			2018/10/31	12.605,10				12.605,10			12.605,10	
COMMON-SENSE-CONSULTING UNIPESSOAL, LDA	RE2527/17	ESTUDOS, PROJECTOS E CONSULTADORIA	2017/06/22	19.188,90	g			2017/07/10	19.188,90				19.188,90			19.188,90	
LIDIA JOAQUINA PIMENTA TEIXEIRA MONTEIRO	RE2578/17	COMPLEMENTOS DE PROTOCOLO ARRANJOS FLORESTAIS E PLANTAS	2017/06/21	992,50	o			2017/08/02	992,50				992,50			992,50	
SABSEG - CORRETOR DE SEGUROS, S.A.	RE2583/17	SEGURO - NÃO ACIDENTES DE TRAB. E DOENÇAS PROF.	2017/06/21	4.157,64	o			2017/07/04	4.157,64				4.157,64			4.157,64	
GERTEL - COMPANHIA GERAL DE RESTAURANTES E ALIMENTAÇÃO, SA	RE2601/15	FORNECIMENTO DE REFEIÇÕES ESCOLARES	2015/08/10	13.165.583,62	a	1664	2015/10/01	2016/01/29	13.165.583,62				13.165.583,62			13.165.583,62	
TERRA VERDE-GESTÃO DE ESPAÇOS VERDES, UNIPESSOAL, LDª	RE2621/16	SERVIÇOS DE ARBORICULTURA	2016/08/09	58.143,33	g			2017/03/30	58.143,33				58.143,33			58.143,33	
SOLTRÁFEG-SOLUÇÕES DE TRÁFEGO, ESTACIONAMENTO E COMUNICAÇÕES, S.A.	RE2636/16	CONTRATO DE AQUISIÇÃO DE SERVIÇOS DE PROGRAMAÇÃO DE CONTROLADORES DE TRÁFEGO - ASSISTÊNCIA TÉCNICA E MANUTENÇÃO	2016/09/11	535,05	o			2018/04/26	535,05				535,05			535,05	
GIL MOREIRA DOS SANTOS, CALDEIRA, CERNADAS & ASSOCIADOS-SOCIEDADE DE ADVOGADOS, RL	RE2675/17	CONSULTADORIA E ASSESSORIA JURÍDICA AO SENHOR PRESIDENTE DA CÂMARA	2017/05/07	36.900,00	g			2017/10/31	36.900,00				36.900,00			36.900,00	
MEO - SERVIÇOS DE COMUNICAÇÕES E MULTIMÉDIA, S.A.	RE2695/18	AQUISIÇÃO DE SERVIÇOS DE COMUNICAÇÕES FIXAS DE VOZ, DADOS E TV	2018/06/29	435,39	a			2018/12/07	435,39				435,39			435,39	
EUROCALOR-TERMAL INSTALADORA, LDA	RE2712/18	MANUTENÇÃO DO SISTEMA AR CONDICIONADO (VAV) INSTALADO NO PARQUE BIOLÓGICO	2018/06/29	1.527,92	o			2018/12/19	1.527,92				1.527,92			1.527,92	
ARCER CERTIFICAÇÃO, SA.	RE2756/18	AQUISIÇÃO DE SERVIÇOS A ADQUIRIR NO ÂMBITO DA REALIZAÇÃO DA AUDITORIA EXTERNA DE RENOVACÃO, TRANSIÇÃO À ISSO 9001:2015 E EXYENSAC	2018/07/35	6.217,43	g			2018/12/19	6.217,43				6.217,43			6.217,43	
GIL MOREIRA DOS SANTOS, CALDEIRA, CERNADAS & ASSOCIADOS-SOCIEDADE DE ADVOGADOS, RL	RE2759/18	PRESTAÇÃO DE SERVIÇOS DE CONSULTADORIA E ASSESSORIA JURÍDICA AO SENHOR PRESIDENTE DA CÂMARA	2018/05/01	15.375,00	g			2018/10/03	15.375,00				15.375,00			15.375,00	CONTRATO COM EFEITOS RETROATIVOS A 1 DE JUNHO 2019
ERI ENGENHARIA, S.A.	RE2836/15	MANUT. DO SISTEMA SOLAR TÉRMICO NO PAVILHÃO ECC-EFICIENTE DE GULPILRENES	2015/03/27	1.353,00	o			2018/05/16	1.353,00				1.353,00			1.353,00	
SOLINDIGS LDA	RE2837/15	MANUTENÇÃO DO SISTEMA SOLAR TÉRMICO NO ESTÁDIO ECC-EFICIENTE DE GRUJO	2015/03/27	635,68	o			2017/03/30	635,68				635,68			635,68	
SOLINDIGS LDA	RE2838/15	MANUTENÇÃO DO SISTEMA SOLAR TÉRMICO NO ESTÁDIO ECC-EFICIENTE DE GRUJO	2015/03/27	1.605,06	o			2017/05/03	1.605,06				1.605,06			1.605,06	
ERI ENGENHARIA, S.A.	RE2842/15	SERVIÇOS DE MANUTENÇÃO DAS INSTALAÇÕES MECÂNICAS DE TRATAMENTO, AMBIENTE E SISTEMAS DE AQUECIMENTO/ TRATAMENTO DE ÁGUA DA PISCINA DE VILA D'ESTE	2015/13/22	18.942,00	g			2016/07/12	18.942,00				18.942,00			18.942,00	
CERGER-SOCIEDADE DE ATIVIDADES HOTELEIRAS S.A	RE2851/17	PRESTAÇÃO DE SERVIÇOS DE CATERING/REFEIÇÕES NO ÂMBITO DA APRESENTAÇÃO DA 2ª FASE DO QUADRO DE INVESTIMENTO INTELIGENTE	2017/07/31	5.068,05	g			2018/01/19	5.068,05				5.068,05			5.068,05	O SELDO DEVE-SE AO ESTORNO Nº 1339/17

SITUAÇÃO DOS CONTRATOS

MUNICÍPIO DE VILA NOVA DE GAIA

Período : 2018/01/02 a 2018/12/31

Ano : 2018

Página : 31

ENTIDADE	CONTRATO				VISTO DO T.C.C.		DATA DO PRIMEIRO PAGAMENTO	PAGAMENTOS DA GERENCIA				PAGAMENTOS ACUMULADOS				Observações
	Objecto	Data	Valor	Mod Adj	N.º Reg.	Data		Trabalhos Normais	Revisão de Preços	Trabalhos a mais	Total	Trabalhos Normais	Revisão de Preços	Trabalhos a mais	Total	
MOTOCICLO, COMERCIO E REPARAÇÃO DE MOTOS, LD.ª ERI ENGENHARIA, S.A.	RE2875/18 REVISÕES/REPARAÇÕES DE MOTOS E MOTOCICLOS DO MUNICÍPIO	2018/07/09	4.000,00	o			2018/10/11	322,59			322,59	322,59			322,59	
ERI ENGENHARIA, S.A.	RE2895/17 CONTRATO DE ASSISTÊNCIA TÉCNICA EM INSTALAÇÕES REDE GAS E AGUA QUENTE EM EQUIPAMENTOS DESPORTIVOS E CENTROS ESCOLARES	2017/08/02	3.000,00	g			2018/09/27	307,50			307,50	307,50			307,50	
ERI ENGENHARIA, S.A.	RE2900/17 CONTRATO DE ASSISTÊNCIA TÉCNICA EM INSTALAÇÕES DE REDE GAS E AGUA QUENTE EM EQUIPAMENTOS DESPORTIVOS E CENTROS ESCOLARES	2017/08/02	29.400,00	g			2018/01/31	21.094,50			21.094,50	21.094,50			21.094,50	
JOSÉ FILIPE GONÇALVES MORAIS FERREIRA MOUTINHO LLESSE PLAN	RE291/17 PROJECTOS RELATIVOS À ELABORAÇÃO DE MEDIÇÕES ESCOLAS BÁSICAS	2017/01/20	15.000,00	g			2017/05/03	1.230,00			1.230,00	18.450,00			18.450,00	
PORTUGAL-COMERCIO E ALUGUER DE AUTOMÓVEIS E EQUIP. UNIPESSOAL, LD.ª	RE294/16 FRANQUIAS PARA VIATURAS DA FROTA MUNICIPAL	2016/01/15	10.000,00	g			2016/05/31	1.181,27			1.181,27	12.222,04			12.222,04	
STANLEY SECURITY PORTUGAL UNIPESSOAL, LDA.	RE2946/18 CONTRATO ANUAL DE ASSISTÊNCIA AO SISTEMA DE ACESSOS NO ARQUIVO MUNICIPAL	2018/07/11	142,92	o			2018/12/03	175,79			175,79	175,79			175,79	
SERIAL- COMPANHIA GERAL DE RESTAURANTES E ALIMENTAÇÃO, SA	RE2968/18 FORNECIMENTO DE REFEIÇÕES ESCOLARES	2018/07/12	13.888.050,00	a			2018/11/26	801.356,40			801.356,40	801.356,40			801.356,40	350 LETIVOS 2018/2019 - 2019/2020 - 2020/2021
SEPIEC-CABINETE DA UNIVERSIDADE TECNICA DE LISBOA	RE2975/16 ESTUDOS DE CONCEPÇÃO - PARQUE URBANO DO VALE DE S. PAIO	2016/03/12	71.000,00	g			2017/07/21	54.120,00			54.120,00	87.330,00			87.330,00	
EDUARDO PINTO RIBEIRO, LDA.	RE3005/17 PRESTAÇÃO DE SERVIÇOS DE ALUGUER DE PORTA-MÁQUINAS E DE CAMIÃO PARA TRANSPORTE DE EQUIPAMENTOS E MÁQUINAS	2017/08/11	4.350,00	o			2017/12/13	1.162,35			1.162,35	5.313,60			5.313,60	
MEO - SERVIÇOS DE COMUNICAÇÕES E MULTIMÉDIA, S.A.	RE3013/15 SERVIÇOS DE TELECOMUNICAÇÕES MÓVEIS DE VOZ E DADOS, COM COTAÇÃO DE EQUIPAMENTO	2015/03/30	261.963,79	a	2139	2015/12/10	2016/01/21	98.985,52			98.985,52	305.636,91			305.636,91	
SA & JULIANA, LDA, ART - ALCINO RIBEIRO TAVARES, LDA	RE3020/18 SERVIÇOS DE LAVANDARIA ROUPA DE QUARTO E BANHO	2018/07/17	4.900,00	o			2018/10/04	3.955,33			3.955,33	3.955,33			3.955,33	
	RE3027/15 SERVIÇOS DE MANUTENÇÃO DAS INSTALAÇÕES MECÂNICAS DE TRATAMENTO, AMBIENTE E SISTEMAS DE AQUECIMENTO/ TRATAMENTO DE ÁGUA DA PISCINA DA GRANJA	2015/10/22	29.646,00	g			2016/05/04	3.036,10			3.036,10	36.457,20			36.457,20	
FUNDAÇÃO MANUEL LEÃO	RE3049/15 PRESTAÇÃO DE SERVIÇOS DE CONSULTADORIA TÉCNICA PARA ATUALIZAÇÃO/REVISÃO DA CARTA EDUCATIVA	2018/07/30	24.000,00	g			2018/03/13	29.520,00			29.520,00	29.520,00			29.520,00	
REALALEGRIA, LDA.	RE3073/18 ALUGUER DE BANCADAS PARA OS EVENTOS E CERIMONIAS PROMOVIDAS E/OU APOIADAS PELO MUNICÍPIO	2018/07/23	10.750,00	g			2018/10/30	13.222,50			13.222,50	13.222,50			13.222,50	
BIOGOSVERDE-CONSTRUÇÃO E MANUTENÇÃO DE JARDINS, LD.ª POPULAR	RE3105/18 AQUISIÇÃO SERVIÇOS DE MANUTENÇÃO DE ESPAÇOS VERDES	2018/07/26	74.533,70	o			2018/10/02	91.676,45			91.676,45	91.676,45			91.676,45	3 MESES
JUMP-UNIPESSOAL, LDA	RE3111/17 PRESTAÇÃO DE SERVIÇOS DE CONSULTORIA DE SITE E REDES SOCIAIS	2017/12/21	64.800,00	g			2018/03/19	66.420,00			66.420,00	66.420,00			66.420,00	
SEMPRE VENTOS - UNIPESSOAL, LDA.	RE3116/17 LOCAÇÃO IMÓVEIS / INFRAEST - PALCO E EQUIPAMENTOS	2018/02/17	4.999,00	o			2018/04/26	6.148,77			6.148,77	6.148,77			6.148,77	
DIOGO & CARMO, RESTAURANTE, LDA	RE3139/18 PRESTAÇÃO DE SERVIÇOS CONSERVAÇÃO E RESTAURO	2018/07/31	14.500,00	g			2018/10/30	4.478,64			4.478,64	4.478,64			4.478,64	
SERIAL- COMPANHIA GERAL DE RESTAURANTES E ALIMENTAÇÃO, SA	RE3159/17 EXPLICAÇÃO DE CANTINAS E BARES MUNICIPAIS	2017/08/02	325.800,00	a			2018/04/06	153.495,69			153.495,69	153.495,69			153.495,69	
SILVINA SILVA PUBLICIDADE-SOC. UNIPESSOAL, LDA.	RE3164/16 SERVIÇOS DE CONCEPÇÃO/EXECUÇÃO GRÁFICA / REFORMULAÇÃO IMAGEM FROTA	2018/09/30	10.000,00	g			2017/02/01	2.186,33			2.186,33	11.684,36			11.684,36	
ERI ENGENHARIA, S.A.	RE3168/17 CONTRATO MANUTENÇÃO DE REDES DE GAS E AGUA QUENTE EM EDIFICIOS MUNICIPAIS INCLUINDO ESCOLAS	2017/08/02	21.960,00	g			2018/01/31	15.756,30			15.756,30	15.756,30			15.756,30	
VAN- ARQUITECTOS , LDA	RE3169/17 PRESTAÇÃO DE SERVIÇOS DE APOIO À GESTÃO DOS EQUIPAMENTOS DESPORTIVOS E DA ATIVIDADE DESPORTIVA	2017/05/21	7.200,00	g			2018/03/09	8.856,00			8.856,00	8.856,00			8.856,00	
MEO - SERVIÇOS DE COMUNICAÇÕES E MULTIMÉDIA, S.A.	RE3189/14 SERVIÇOS DE INTERNET ADSL	2014/12/02	9.806,13	g			2015/04/15	2.190,31			2.190,31	9.269,83			9.269,83	

Handwritten signatures and initials in blue ink at the bottom of the page.

SITUAÇÃO DOS CONTRATOS

Período : 2018/01/02 a 2018/12/31

Ano : 2018

Página : 32

ENTIDADE	CONTRATO				VISTO DO T.C.		DATA DO PRIMEIRO PAGAMENTO	PAGAMENTOS DA GERÊNCIA				PAGAMENTOS ACUMULADOS				Observações
	Objecto	Data	Valor	Mod Adj	N.º Reg.	Data		Trabalhos Normais	Revisão de Preços	Trabalhos a mais	Total	Trabalhos Normais	Revisão de Preços	Trabalhos a mais	Total	
PEDRO ALEXANDRE FERNANDES DA MOTA E COSTA	RE3185/18	PRESTAÇÃO DE SERVIÇOS DE CONSULTADORIA NA ÁREA FINANCEIRA-ASSESSORIA TÉCNICA ÀS DECISÕES NO ÂMBITO DAS FINANÇAS LOCAIS, CONTABILIDADE E GESTÃO AUTARQUICA	2016/09/29	17.953,37	g			2016/11/11	1.845,00			1.845,00	22.065,43		22.065,43	
BORN 2 SOCR- UNIPRESSOHL LDA.	RE3193/17	PRESTAÇÃO DE SERVIÇOS DE MEDICINA NO TRABALHO - CONTRATO ANUAL	2017/03/22	128.250,00	o			2017/11/06	49.875,00			49.875,00	57.000,00		57.000,00	
SOLUSEL-SOCIEDADE LUSITANA DE OBRAS E EMPREITADAS, LDA.	RE3197/17	DEPOSITO DE RESIDUOS INERTES	2017/09/07	74.500,00	g			2018/05/29	32.535,76			32.535,76	32.535,76		32.535,76	
SERVIC PORTUGAL-FACILITY SERVICE, SA.	RE3206/18	AQUIZIÇÃO DE SERVIÇOS DE HIGIENE E LIMPEZA COM FORNECIMENTO DE CONSUMÍVEIS DE CASA DE BANHO PARA AS PISCINAS MUNICIPAIS	2018/08/10	19.360,78	g			2018/10/31	23.360,78			23.360,78	23.360,78		23.360,78	
LUSQUINHOS & COSTA-VIAJENS E TURISMO, LDA.	RE3207/18	ALUGAMENTO SUPORTADO PELA AUTARQUIA	2018/08/02	13.200,00	g			2018/11/16	9.369,67			9.369,67	9.369,67		9.369,67	
RISO IBERICA, S.A.	RE3211/18	ASSISTÊNCIA TÉCNICA E MANUTENÇÃO DUPLICADOR DIGITAL RISOGRAPH R2 370	2018/08/02	2.400,00	o			2018/10/31	410,02			410,02	410,02		410,02	
IPET - INSTITUTO PLANEJAMENTO E DESENVOLVIMENTO DO TURISMO	RE3214/18	XIII FÓRUM INTERNACIONAL DO TURISMO - FIT'18	2018/08/02	12.375,00	g			2018/09/28	15.375,00			15.375,00	15.375,00		15.375,00	
PEDRO ALEXANDRE FERNANDES DA MOTA E COSTA	RE3221/17	PRESTAÇÃO DE SERVIÇOS DE CONSULTADORIA NA ÁREA FINANCEIRA-ASSESSORIA TÉCNICA ÀS DECISÕES NO ÂMBITO DAS FINANÇAS LOCAIS, CONTABILIDADE E GESTÃO AUTARQUICA	2017/09/07	18.000,00	g			2017/10/18	11.070,00			11.070,00	22.140,00		22.140,00	
CERGER-SOCIEDADE DE ATIVIDADES HOTELEIRAS S.A LUSA - AGENCIA DE NOTICIAS DE PORTUGAL, S.A.	RE3223/18	FORNECIMENTO DE REFEIÇÕES NO ÂMBITO DO PROJETO "GÁLIA FÉRIAS+2018"	2018/08/06	19.630,53	g			2018/10/31	10.630,53			10.630,53	10.630,53		10.630,53	
SERVIPLOSTOTAL S.S.	RE3291/17	SERVIÇOS NOTICIOSOS	2017/08/18	3.901,27	o			2017/11/03	3.564,56			3.564,56	4.901,27		4.901,27	
RISO IBERICA, S.A.	RE3311/17	INSCRIÇÃO DOS ATLETAS NO XII JOGOS DO EIZO ATLÂNTICO	2017/10/26	17.645,66	g			2018/05/30	17.645,66			17.645,66	17.645,66		17.645,66	
RISO IBERICA, S.A.	RE3343/17	CONTRATO DE ASSISTÊNCIA TÉCNICA RISO R2370 INSTALADO NA TIPOGRAFIA	2017/09/05	2.460,00	o			2017/12/04	2.050,03			2.050,03	2.460,00		2.460,00	
GARRIGUES PORTUGAL, S.L.P. - SOCORSL	RE3381/18	AQUIZIÇÃO DE SERVIÇOS DE CONCEÇÃO E ELABORAÇÃO DE PARECER JURIDICO SOBRE O TEMA "DIREITOS DE AUTOR" PARA O MUNICÍPIO DE VILA NOVA DE GAIA	2018/08/23	10.300,00	g			2018/11/05	12.300,00			12.300,00	12.300,00		12.300,00	
BESSA ARAUJO SER.TOP.UNI., LDA.	RE3385/18	AQUIZIÇÃO DE SERVIÇOS PARA ELABORAÇÃO DE LAYOUT PARA PAINÉIS OUTDOOR - IMAGENS 3D	2018/09/12	19.072,50	g			2018/12/19	7.072,50			7.072,50	7.072,50		7.072,50	
DIFERENTES RITMOS - PRODUTORES ASSOCIADOS DE ESPECTACULOS, LDA.	RE3423/18	ECC-FAMILIAS-PRODUÇÃO E PROGRAMAÇÃO DE ESPECTACULOS INFANTIS-PEÇA DE TEATRO	2018/09/05	23.985,00	g			2018/10/23	23.985,00			23.985,00	23.985,00		23.985,00	
RODRIGO GREGORIO & ASSOCIADOS, SROC, LDA.	RE3439/16	ESTUDOS, PROJECTOS E CONSULTADORIA - REVISÃO LEGAL DE CONTAS	2016/11/07	57.940,00	g			2017/06/02	27.552,00			27.552,00	59.040,00		59.040,00	
PH-INFORMATICA MICRO SISTEMAS, LDA.	RE3440/18	ASSISTENCIA TECNICA E MANUTENÇÃO CONTRATOS INFORMATICA - APLICACÕES GIS/ET	2018/08/31	4.920,00	g			2018/12/04	4.920,00			4.920,00	4.920,00		4.920,00	
FITEI - FESTIVAL INTERNACIONAL DE TEATRO DE EXPRESSÃO IBERICA, SRL	RE3441/18	AQUIZIÇÃO DE ESPECTÁCULO DE TEATRO "CORRED"	2018/08/31	6.000,00	g			2018/12/19	6.000,00			6.000,00	6.000,00		6.000,00	
CARLOS OLIVEIRA CASEIRO - MANUT. FONTES LUMINOSAS UNIPRESSOHL, LDA.	RE3448/18	CONTRATO DE MANUTENÇÃO DAS FONTES ORNAMENTAIS	2018/11/07	39.852,00	g			2017/03/29	3.321,00			3.321,00	39.852,00		39.852,00	
EUROMAX FACILITY SERVICES, LDA	RE3462/18	SERVIÇOS DE LIMPEZA DE EDIFÍCIOS	2018/09/04	19.598,77	g			2018/12/19	24.598,77			24.598,77	24.598,77		24.598,77	
SOCINVEDA-COMERCIALIZAÇÃO DE PRODUTOS DE ARMAZÉM, SA	RE3476/17	ALUGUER DE GRADES E PAINÉIS DE SEGURANÇA - FESTA DA CIDADE	2018/01/16	16.555,80	g			2018/04/04	16.555,80			16.555,80	16.555,80		16.555,80	
J. M. SILVA, LDA.	RE3479/17	SERVIÇOS DE HIGIENE - CONTRATO DISPENSADORES	2017/09/12	28.900,00	g			2017/12/27	19.353,35			19.353,35	35.546,74		35.546,74	
JOÃO MANUEL NOGUEIRA PEREIRA	RE3523/18	PRESTAÇÃO DE SERVIÇOS JURÍDICOS PARA JULGADOS DE PAZ	2018/09/19	18.000,00	g			2018/10/23	7.500,00			7.500,00	7.500,00		7.500,00	
SEABEG - CORRETOR DE SEGUROS, S.A.	RE3532/16	CONTRATO DE PRESTAÇÃO DE SERVIÇOS DE SEGUROS	2016/11/07	1.296.664,28	a			2016/11/22	361.922,11			361.922,11	1.296.664,28		1.296.664,28	
SCHMITT SISTRÓPOLES, LDA.	RE3534/16	MANUTENÇÃO ELEVADOR ESCOLA EB1 DA PRAIA - SANTA MARINHA	2016/11/07	58,48	o			2017/02/24	58,17			58,17	708,48		708,48	
EMPAINDUSTRIA-ESTUDIOS, PP QUÍMICA EMPRESAS, SA.	RE3534/17	ASSISTÊNCIA TÉCNICA E MANUTENÇÃO À PLATAFORMA SIGES-GIM	2017/10/12	14.104,00	g			2018/01/19	14.104,00			14.104,00	14.104,00		14.104,00	

SITUAÇÃO DOS CONTRATOS

Período : 2018/01/02 a 2018/12/31

Ano : 2018

Página : 33

ENTIDADE	CONTRATO				VISTO DO T.C.		DATA DO PRIMEIRO PAGAMENTO	PAGAMENTOS DA GERENCIA				PAGAMENTOS ACUMULADOS				Observações
	Objecto	Data	Valor	Mod Edj	N.º Reg.	Data		Trabalhos Normais	Revisão de Preços	Trabalhos a mais	Total	Trabalhos Normais	Revisão de Preços	Trabalhos a mais	Total	
ENDE - ELEVACÃO E EQUIPAMENTOS INDUSTRIAIS, LDA.	RE2535/18	CONTRATO DE MANUTENÇÃO DE ELEVADORES DE 5 EDIFÍCIOS	2016/11/07	3.960,00	o		2017/07/26	811,80			811,80	4.870,80		4.870,80		
INTEGRAL - MOBILIÁRIO & DESIGN, LDA.	RE3580/17	MANUTENÇÃO PARQUE INFANTIL	2017/09/27	19.920,00	g		2018/04/18	22.459,80			22.459,80	22.459,80		22.459,80		
TORRE MARCO-COMÉRCIO DE TRACTORES E ALFALAS AGRÍCOLAS, SA	RE2561/15	AQUISIÇÃO DE SERVIÇOS DE ASSISTÊNCIA MECÂNICA A MÁQUINAS E EQUIPAMENTOS	2015/11/25	42.000,00	g		2016/05/31	10.832,51			10.832,51	50.746,49		50.746,49		
REBALÇO & REBELO DESIGN, LDA.	RE2553/18	AQUISIÇÃO DE SERVIÇOS - PLANO DE ESTRATÉGIA DE COMUNICAÇÃO DA MARCA GYM AO NIEL DE DESIGN DE COMUNICAÇÃO E DIREÇÃO DE ARTE	2018/09/18	6.986,40	g		2018/10/16	6.986,40			6.986,40	6.986,40		6.986,40		
AJ-CLIMA, AR CONDICIONADO, LDA	RE2559/17	MANUTENÇÃO SISTEMAS AP CONDICIONADO (AVAC) DO CENTRO DE ALTO RENDIMENTO	2017/01/31	14.730,00	g		2017/03/08	9.058,95			9.058,95	18.117,90		18.117,90		
STERICYCLE PORTUGAL, LDA.	RE2604/18	SERVIÇOS DE SAÚDE PÚBLICA ELIMINAÇÃO DE CABEVEIROS DE ANIMAIS	2018/09/20	3.780,50	o		2018/11/30	996,51			996,51	996,51		996,51		
NIVEL ACTIVO UNIFESSCAL, S.A.	RE2632/17	PRESTAÇÃO DE SERVIÇOS NO ÂMBITO DA FORMAÇÃO, SEGURANÇA E DESENVOLVIMENTO DE ATIVIDADES AQUÁTICAS DAS PISCINAS MAM. E SERVIÇOS ADMINISTRATIVOS, RECEÇÃO, CONTROLO E APOIO NA PISCINA MUNICIPAL DA GRANJA	2017/06/26	1.298.066,60	a	2323	2017/09/27	708.066,60			708.066,60	708.066,60		708.066,60		
MOURA & SILVA, LDA	RE2639/17	MANUTENÇÃO PARQUE INFANTIL	2018/01/16	9.915,10	g		2018/10/30	2.915,10			2.915,10	2.915,10		2.915,10		
MOREIRA, GOMES & COSTAS, S.A.	RE2662/17	AQUISIÇÃO DE SERVIÇOS DE TRANSPORTE PARA ALUNOS DO 1º CICLO DO E.BÁSICO E PRÉ-ESCOLAR-SECC/2017/21863	2017/10/12	74.779,31	g		2018/01/31	69.779,31			69.779,31	69.779,31		69.779,31		
LINK CONSULTING, TECHNOLOGIES DE INFORMAÇÃO, S.A.	RE2664/17	CONTRATO DE ASSISTÊNCIA TÉCNICA E MANUTENÇÃO DE INFORMÁTICA	2017/09/29	3.690,00	o		2018/04/18	3.690,00			3.690,00	3.690,00		3.690,00		
EGG - ESCOLA DE GINÁSTICA DE GAIA, CRL	RE2698/17	ÂMBITO DESPORTIVO - AULAS DE GINÁSTICA	2017/11/10	23.400,00	g		2017/12/27	19.500,00			19.500,00	23.400,00		23.400,00		
SEMPRE VENTOS - UNIFESSCAL, LDA.	RE2701/17	SERVIÇOS DE ALUGUER DE EQUIPAMENTO, SOM E LUZ	2017/11/17	25.000,00	g		2018/03/19	30.750,00			30.750,00	30.750,00		30.750,00		
GIL MACREIRA DOS SANTOS, CALSEIRA, CERNADAS & ASSOCIADOS-SOCIEDADE DE ADVOGADOS, RL	RE2702/17	PRESTAÇÃO DE SERVIÇOS JURÍDICOS RELATIVOS AO PATROCÍNIO E ACOMPANHAMENTO DIV.PROCESSOS JUDICIAIS DECORRENTES DA LIQUIDAÇÃO DA GALANVIA E.M.	2017/11/10	29.520,00	g		2017/12/27	24.600,00			24.600,00	29.520,00		29.520,00		
ELO SISTEMAS DE INFORMAÇÃO	RE2703/17	PLATAFORMA DE ASSIDUIDADE E PRESENCAS-CONTRATO DE ASSISTÊNCIA TÉCNICA E MANUTENÇÃO	2017/11/17	17.159,50	g		2018/02/05	17.159,50			17.159,50	17.159,50		17.159,50	36 MESES	
VECONCEPT-VALUE ENGINEERING CONCEPT, LDA	RE2704/17	ELABORAÇÃO DE ESTUDO DE RECONHECIMENTO GEOLÓGICO E ANÁLISE DAS CONDIÇÕES DE ESTABILIDADE DA ESCRVA DA ARRABIDA	2018/01/19	30.479,40	g		2018/12/20	30.479,40			30.479,40	30.479,40		30.479,40		
ITAU - INSTITUTO TÉCNICO DE ALIMENTAÇÃO HUMANA,	RE2723/17	PRESTAÇÃO DE SERVIÇOS DE FORNECIMENTO DE REFEIÇÕES NO ÂMBITO DE INICIATIVAS COM A PRESENCIA DO SR. PRESIDENTE	2017/10/16	5.644,53	o		2018/01/31	5.644,53			5.644,53	5.644,53		5.644,53	O SALDO DEVE-SE AO ESTORNO Nº 1344/18	
ACIN-INCUB SOLUTIONS ,LDA.	RE2727/17	CONTRATAÇÃO PLATAFORMA ELECTRÓNICA-CONTRATAÇÃO PÚBLICA	2017/19/17	1.014,75	o		2018/03/02	1.014,75			1.014,75	1.014,75		1.014,75		
VISIONWARE, SISTEMAS DE INFORMAÇÃO, SA	RE2728/17	AQUISIÇÃO DE SERVIÇOS DE CYBERSECURITY, COMPLIANCE NA NORMA ISO/IEC27001 E PRIVACY E DATA PROTECTION	2018/01/17	39.360,00	g		2018/10/01	39.360,00			39.360,00	39.360,00		39.360,00		
AUTOCHAVEIR - INSPECÇÕES TÉCNICAS DE VEÍCULOS A	RE2749/17	INSPECÇÕES TÉCNICAS PERIÓDICAS PARA VEÍCULOS DO MUNICÍPIO	2017/10/25	4.150,63	o		2017/12/12	3.889,78			3.889,78	4.150,63		4.150,63		
ACIN-INCUB SOLUTIONS ,LDA.	RE2773/16	ASSISTÊNCIA TÉCNICA E MANUTENÇÃO DE SOFTWARE - CONTRATAÇÃO PLATAFORMA ELECTRÓNICA-CONTRATAÇÃO PÚBLICA	2016/11/17	1.230,00	o		2017/03/30	205,00			205,00	1.230,00		1.230,00		
VIM- ARQUITECTOS , LDA	RE2779/18	PRESTAÇÃO DE SERVIÇOS DE APOIO À GESTÃO DOS EQUIPAMENTOS DESPORTIVOS E DA ATIVIDADE DESPORTIVA	2018/10/09	7.738,00	g		2018/12/27	738,00			738,00	738,00		738,00		
DANISINAL-COMUNICAÇÃO E TECNOLOGIA DE INFORMAÇÃO	RE2820/16	ESTUDOS, PROJECTOS E CONSULTORIA PLANO ESTRATÉGICO DE CITYMARKETING	2016/11/22	45.694,50	g		2016/12/16	45.694,50			45.694,50	91.389,00		91.389,00		
MICROCHEM-ENSaios E ANÁLISES TÉCNICAS, LDA	RE2825/16	ANÁLISES LABORATORIAIS	2016/11/21	13.160,26	g		2017/03/29	335,32			335,32	13.160,26		13.160,26		

SITUAÇÃO DOS CONTRATOS

Período: 2018/01/02 a 2018/12/31

Ano : 2018

Página : 54

MUNICÍPIO DE VILA NOVA DE GAIA

ENTIDADE	CONTRATO				VISTO DO T.O.		DATA DO PRIMEIRO PAGAMENTO	PAGAMENTOS DA GERENCIA				PAGAMENTOS ACUMULADOS				Observações
	Objecto	Data	Valor	Mod Adj	N.º Reg.	Data		Trabalhos Normais	Revisão de Preços	Trabalhos a mais	Total	Trabalhos Normais	Revisão de Preços	Trabalhos a mais	Total	
CARMEN MARIA COELHO MOTA NEVES	RE3834/16	SERVIÇOS EXTERNOS CELEBRAÇÃO DE ESCRITURAS	2016/11/22	50.000,00	g		2016/11/30	19.010,56			19.010,56			51.178,83	0 SALDO DEVE-SE A GUIA REPOSICÃO N.º 61/16	
SERVINTES-ESCOLTAS EM MARMORE E GRANITO, LDA.	RE3959/15	SIMULÉTICA E SIMILARES PLACA DE INAUGURAÇÃO	2015/12/04	6.250,00	g		2016/04/26	172,20			172,20			3.038,10		
SINHEIRO DE MELO & SAIGALDO - COFFEE SOLUTIONS, SA.	RE3978/18	DISPOSITIVOS DE ÁGUA POTÁVEL, COM FILTRAGEM E LUZ ULTRAVIOLETA ANTIBACTÉRIAS E DISPONIBILIDADE DE CFCPS	2018/10/17	1.992,60	o		2018/12/04	1.992,60			1.992,60			1.992,60		
CARLOS OLIVEIRA CASIRO - (AUT. FONTES LIMPÍSSIMAS UNIVERSAL, LDA.	RE3901/17	CONTRATO DE AQUISIÇÃO PRESTAÇÃO DE SERVIÇOS - MANUTENÇÃO FONTES ORNAMENTAIS	2017/11/09	32.400,00	g		2018/03/01	39.852,00			39.852,00			39.852,00		
SENHORA DO FILAR - SOCIEDADE IMOBILIÁRIA, S.A.	RE3909/17	ALCANCEMENTO SUPOSTADO PELA HOTELARIA	2017/11/06	181,00	o		2018/02/07	181,00			181,00			181,00		
FUNDAÇÃO ARIANNO CUPERTINO DE MIRANHA	RE3936/18	PROJETO DE EDUCAÇÃO FINANCEIRA "NO POUAR ESTÁ O GURU"	2018/10/22	3.960,00	g		2018/12/19	3.960,00			3.960,00			3.960,00		
RÁDIO NOTÍCIAS-PRODUÇÃO E PUBLICIDADE, S.A.	RE3993/17	SERVIÇOS DE ORGANIZAÇÃO - APOIO A EVENTOS - SERVIÇOS DIVERSOS	2017/11/17	3.696,15	o		2018/02/02	3.696,15			3.696,15			3.696,15		
RODRIGUES, GREGÓRIO & ASSOCIADO, SPA, LDA.	RE4017/16	AQUISIÇÃO DE SERVIÇOS DE VERIFICAÇÃO DE DESPESAS DE OPERAÇÃO - PROJETO LOCALBAC	2016/11/30	3.690,00	g		2017/05/22	3.690,00			3.690,00			3.690,00		
AR-CLIMA, AR CONDICIONADO, LDA	RE4045/16	MANUTENÇÃO DOS SISTEMAS DE ARVAC EM EDIFÍCIOS MUNICIPAIS E ESCOLARES	2016/12/02	29.040,00	g		2017/05/24	14.760,00			14.760,00			35.424,00		
AREAL EDITORES, S.A.	RE4046/15	MANUTENÇÃO HARDWARE EQUIPAMENTOS ESCOLARES	2015/12/18	57.362,48	o		2016/07/13	2.647,39			2.647,39			58.255,79		
MARTINHO, LDA	RE4048/16	CONTRATO DE ASSISTÊNCIA TÉCNICA E MANUTENÇÃO	2016/12/06	18.000,00	g		2017/11/03	3.690,00			3.690,00			21.402,00		
INSTITUTO GESTÃO ADMINISTRAÇÃO PÚBLICA	RE4069/17	PRESTAÇÃO DE SERVIÇOS NO ÂMBITO DO MÉTODO DE SELECÇÃO -EXAME PSICOLÓGICO DE SELECÇÃO	2017/11/21	7.000,00	g		2018/04/19	8.167,20			8.167,20			8.167,20	0 SALDO DEVE-SE AO ESTORNO N.º 241/16	
SENHOR VENITUS - UNIVERSAL, LDA.	RE4086/17	AQUISIÇÃO DE SERVIÇOS DE ALUGUER DE EQUIPAMENTO DE SOM E LUZ	2018/01/17	4.998,00	o		2018/05/23	6.148,77			6.148,77			6.148,77		
RESTAURANTE BLIND - PARRA SECRETO, LDA	RE4104/16	SERVIÇOS DE RESTAURAÇÃO NO ÂMBITO DE REUNIÕES DE TRABALHO COM A PRESENÇA DO SR. PRESIDENTE DA CÂMARA	2018/11/07	4.800,00	o		2018/12/21	1.800,00			1.800,00			1.800,00		
BUNSTABIN-PROJETOS E SERVIÇOS DE ENGENHARIA, LDA.	RE4132/17	SERVIÇOS DE ARBORICULTURA - TRATAMENTO PREVENTIVO DE PALMEIRAS (STYRONRACCO)	2017/11/24	4.196,16	o		2018/03/02	4.196,16			4.196,16			4.196,16		
GENCA-GEOTÉCNICA E MECÂNICA DE SOLOS, LDA.	RE4142/17	PROJETO DE RECONHECIMENTO GEOLÓGICO-GEOTÉCNICO DO TERRENO DESTINADO A CAPELA DA AFEJUDA	2018/01/16	8.063,88	g		2018/04/26	8.063,88			8.063,88			8.063,88		
GEDIS- CONSULTORES EM SISTEMAS DE INFORMAÇÃO E INFORMÁTICOS, LDA.	RE4149/16	CONTRATO DE MANUTENÇÃO DE SOFTWARE DA eSport GESTÃO DESPORTIVA DA CEDIS PARA O ANO DE 2017	2016/12/13	7.625,00	g		2017/03/30	1.906,25			1.906,25			7.625,00	PERÍODO DE 01 DE JANEIRO A 31 DE DEZEMBRO	
GLOBAL NOTÍCIAS - MEDIA GROUP, SA	RE4157/17	SERVIÇOS DE DIVULGAÇÃO E COMUNICAÇÃO OFFLINE E ONLINE DA PRAÇA DA FANTASIA DE VILA NOVA DE GAIA	2017/11/29	74.995,00	g		2018/03/19	92.243,83			92.243,83			92.243,83		
RÁDIO NOTÍCIAS-PRODUÇÃO E PUBLICIDADE, S.A.	RE4160/17	SERVIÇOS DE ORGANIZAÇÃO DE EVENTO DE INAUGURAÇÃO DA PRAÇA DA FANTASIA DE VILA NOVA DE GAIA	2017/11/29	74.995,00	g		2018/02/02	92.243,81			92.243,81			92.243,81		
GLOBAL NOTÍCIAS - MEDIA GROUP, SA	RE4165/17	LANÇAMENTO, APRESENTAÇÃO E PROGRAMAÇÃO DE INICIATIVAS A DECORRER NA PRAÇA DA FANTASIA DE VILA NOVA DE GAIA	2017/11/24	42.666,12	g		2018/03/19	51.666,12			51.666,12			51.666,12		
STANLEY SECURITY PORTUGAL UNIVERSAL, LDA.	RE4168/16	ASSISTÊNCIA TÉCNICA E MANUTENÇÃO (CONTRATOS) SISTEMAS DE DETECÇÃO E INTRUSÃO	2016/12/16	1.461,24	o		2017/05/25	243,54			243,54			1.461,24		
GLOBAL NOTÍCIAS - MEDIA GROUP, SA	RE4193/16	PUBLICAÇÃO DE ANÚNCIOS E AVISOS OBRIGATORIOS E INSTITUCIONAIS	2016/12/16	4.800,00	o		2017/03/29	2.940,29			2.940,29			5.812,98		
QUINTA DA BOEIRA - ARTE E CULTURA, LDA	RE4216/17	PRESTAÇÃO DE SERVIÇOS DE CATERING/REFEIÇÕES DIVERSAS INICIATIVAS COM PRESENÇA DO SR. PRESIDENTE DA CÂMARA	2017/12/05	4.068,00	o		2018/03/07	2.676,00			2.676,00			2.676,00		
VINOTECA WIG - RESTAURANTE DE VINHOS, LDA	RE4254/18	FORNECIMENTO DE REFEIÇÕES NO ÂMBITO DE REUNIÕES DE TRABALHO COM PRESENÇA DO SR. PRESIDENTE	2018/11/21	4.370,00	o		2018/12/21	1.370,00			1.370,00			1.370,00		
JBSR - CLIMATIZAÇÕES, LDA	RE4256/17	CONTRATO DE ASSISTÊNCIA TÉCNICA E MANUTENÇÃO NOS MÓDULOS MUNICIPAIS	2017/12/11	242,32	o		2018/07/02	242,32			242,32			242,32		
S&S&G - CORRETOR DE SEGUROS, S.A.	RE4261/16	SEGURO - EXPOSIÇÃO "O PRESEPIO PORTUGUÊS NOS SÉCULOS XVIII, XIX E XX" A DECORRER DE 08.12.2018 A 06.01.2019	2018/11/22	305,00	o		2018/12/14	305,00			305,00			305,00		

SITUAÇÃO DOS CONTRATOS

MUNICÍPIO DE VILA NOVA DE GAIA

Período : 2018/01/02 a 2018/12/31

Ano : 2018

Página : 35

ENTIDADE	CONTRATO				VISTO E O T.C.		DATA DO PRIMEIRO PAGAMENTO	PAGAMENTOS DA GERENCIA				PAGAMENTOS ACUMULADOS				Observações
	Objecto	Data	Valor	Mod Adj	N.º Req.	Data		Trabalhos Normais	Revisão de Preços	Trabalhos a mais	Total	Trabalhos Normais	Revisão de Preços	Trabalhos a mais	Total	
MOSEIRA, GOMES & COSTAS, S.A.	RE4275/16	PRESTAÇÃO DE SERVIÇOS DE TRANSPORTE DE CRIANÇAS DO ENSINO BÁSICO-ANO LETIVO 2016/2017	2017/01/11	74.900,00	g		2017/05/03	9.612,68			9.612,68	55.192,68		55.192,68		
MCM - MEIREIRA, CRUZ & MAGALHÃES, LDA.	RE4278/17	CONTRATO DE ASSISTÊNCIA TÉCNICA E MANUTENÇÃO	2017/12/13	68.344,10	o		2018/04/28	35.344,10			35.344,10	35.344,10		35.344,10		
MICROCHECK-ANÁLISES E ANÁLISES TÉCNICAS, LDA	RE4280/17	ANÁLISES LABORATORIAIS E ENSAIO DA LEGIONELLA	2017/12/13	22.197,76	g		2018/03/07	10.197,76			10.197,76	10.197,76		10.197,76		
KEYBUSINESS AUDIOVISUAIS-ORGANIZAÇÃO DE EVENTOS, LDA	RE430/18	ALUGUER DE SISTEMA DE AUDIO-SOM PARA EVENTO RED BULL	2018/02/16	70.000,00	g		2018/04/20	86.100,00			86.100,00	86.100,00		86.100,00		
HISSEBUSH, LDA.	RE432/18	SERVIÇOS DE ORGANIZAÇÃO - PRODUÇÃO DE MATERIAL PROMOCIONAL	2018/02/16	50.110,50	g		2018/07/05	61.635,30			61.635,30	61.635,30		61.635,30		
TIAGO SOUZA D'ARTE	RE4324/17	ASSESSORIA JURÍDICA E REPRESENTAÇÃO	2018/01/04	12.375,00	g		2018/02/09	15.375,00			15.375,00	15.375,00		15.375,00		
LUIZ FILIPE FONSECA VERDE E SOCIEDADE	RE4317/17	ASSESSORIA JURÍDICA NA ÁREA DO DIREITO DE CONTRATAÇÃO PÚBLICA	2018/01/05	36.000,00	g		2018/03/02	20.295,00			20.295,00	20.295,00		20.295,00		
STANLEY SECURITY PORTUGAL UNIPESCAL, LDA.	RE4431/17	CONTRATO ASSISTENCIA TECNICA E MANUTENÇÃO SISTEMAS DE DETECÇÃO E INTRUSÃO	2018/01/17	1.217,70	o		2018/05/29	1.217,70			1.217,70	1.217,70		1.217,70		
SEBZEG - CORRETOR DE SEGUROS, S.A.	RE4462/18	CONTRATAÇÃO DE SEGURO-INCLUSÃO DE DIAS GBRAS DE PINTURA-EXPOSIÇÃO "O ESPÉCIMO PORTUGUÊS NOS SÉCULOS XVIII, XIX E XX" A DECORRER DE 08.12.2016 A 06.01.2019	2018/12/07	616,05	o		2018/12/28	616,05			616,05	616,05		616,05		
SILVINA SILVA PUBLICIDADE-SOC.UNIPESCAL, LDA.	RE4473/17	AQUISIÇÃO DE SERVIÇOS DE INTERESSÃO GRÁFICA PARA SUBSTITUIÇÃO DE PAINÉIS INFORMATIVOS DANIFICADOS DA REDE DE PARQUES DE GAIA	2018/01/17	2.457,48	o		2018/06/05	2.457,48			2.457,48	2.457,48		2.457,48	o SALDO DEVE-SE AO ESTORNO Nº 444/18	
SCHMITT ELEVADORES, LDA,	RE4487/17	CONTRATO DE ASSISTENCIA TECNICA E MANUTENÇÃO DO ELEVADOR DA EBI DA PRAIA, SANTA MARINHA	2017/12/22	642,06	o		2018/07/05	642,06			642,06	642,06		642,06		
FEV ENTERTAINMENT, LDP	RE449/18	AQUISIÇÃO DE SERVIÇOS DE PRODUÇÃO PARA CONCERTO DO ARTISTA TERGO BETTENHOURT	2018/01/16	22.755,00	g		2018/02/07	22.755,00			22.755,00	22.755,00		22.755,00		
LONGO PLANO, S.A.	RE4491/17	SISTEMA DE DETECÇÃO DE INCÊNDIOS NO CAMPUS ESCOLAR DA SERRA DO PILAR	2017/12/27	4.274,25	g		2018/04/26	3.274,25			3.274,25	3.274,25		3.274,25		
SCHINDLER-ASCENSORES E ESCADAS ROLANTES, S.A	RE4500/17	CONTRATO DE MANUTENÇÃO NO ELEVADOR EBI FERNANDO GUEDES, AVINTES	2018/01/12	332,10	o		2018/07/03	332,10			332,10	332,10		332,10		
ENR - ELEVAÇÃO E EQUIPAMENTOS INDUSTRIAIS, LDA.	RE4503/17	CONTRATO DE MANUTENÇÃO DE ELEVADORES	2017/12/27	3.450,15	o		2018/07/06	3.450,15			3.450,15	3.450,15		3.450,15		
CISION PORTUGAL - DISTRIBUIÇÃO DE INFORMAÇÃO GERAL, S.A.	RE4519/17	PRESTAÇÃO DE SERVIÇOS DE MONITORIZAÇÃO E CLIPPINGS DE IMPRENSA, RÁDIO E TELEVISÃO E INTERNET PELO PERÍODO DE 12 MESES-2018	2018/01/17	8.487,00	g		2018/04/24	8.487,00			8.487,00	8.487,00		8.487,00		
JOSE MANUEL ALVES DOS SANTOS	RE4539/17	ASSESSORIA JURÍDICA E REPRESENTAÇÃO AO DEPARTAMENTO DE ASSUNTOS JURÍDICOS	2018/01/03	22.954,80	g		2018/02/20	22.954,80			22.954,80	22.954,80		22.954,80		
MEDIDATA.NET - SISTEMAS DE INFORMAÇÃO PARA AUTAR S.A.	RE4546/17	CONTRATO DE MANUTENÇÃO E ASSISTÊNCIA TÉCNICA ÀS APLICAÇÕES DA MEDIDATA.NET	2018/01/16	67.305,05	g		2018/05/30	67.305,05			67.305,05	67.305,05		67.305,05		
ALBERTO F. LINO, UNIPESCAL, LDA	RE455/17	SERVIÇOS DE LIMPEZA DE EDIFÍCIOS	2017/02/10	61.500,00	g		2017/08/03	28.422,95			28.422,95	61.500,00		61.500,00		
IPO PCBTC - INSTITUTO PORTUGUÊS DE ONCOLOGIA DO PORTO, FG, EPE	RE465/17	ANÁLISES/EXAMES P/SECTOR VETERINÁRIO - ANÁLISES DE MICROBIOLOGIA	2017/02/02	172,62	o		2017/06/28	95,90			95,90	172,62		172,62		
HVG - HOSPITAL VETERINÁRIO DE GAIA	RE479/18	AQUISIÇÃO DE SERVIÇOS PARA ESTERILIZAÇÃO DE ANIMAIS DE COMPANHIA AFETOS AO CENTRO DE REABILITAÇÃO ANIMAL	2018/02/28	4.632,63	g		2018/09/29	4.632,63			4.632,63	4.632,63		4.632,63		
IP, LDA	RE491/18	CONTRATO DE MANUTENÇÃO DAS CENTRAIS TELEFÓNICAS PARA 2018 - 1ª RENOVACÃO	2018/02/27	10.249,99	g		2018/06/19	10.249,99			10.249,99	10.249,99		10.249,99		
CEDIS- CONSULTORES EM SISTEMAS DE INFORMAÇÃO E INFORMÁTICOS, LDA.	RE492/18	PEQUENAS REPARAÇÕES DE EQUIPAMENTOS PERIFÉRICOS DAS PISCINAS MUNICIPAIS	2018/02/28	940,95	o		2018/08/03	940,95			940,95	940,95		940,95		
RENTOKIL INITIAL PORTUGAL	RE535/17	SERVIÇOS DE HIGIENE CONTRATO DISPENSADORES PENSOS HIGIENICOS	2017/01/31	24.265,76	g		2017/04/04	13.235,88			13.235,88	24.265,76		24.265,76		
NOS COMUNICAÇÕES, S.A.	RE579/18	AQUISIÇÃO DE SERVIÇOS DE ACESSO DEDICADO À INTERNET	2018/03/08	1.996,25	g		2018/08/31	1.996,25			1.996,25	1.996,25		1.996,25		

SITUAÇÃO DOS CONTRATOS

Período : 2018/01/02 a 2018/12/31

Ano : 2018

Página : 28

MUNICÍPIO DE VILA NOVA DE GAÍ

ENTIDADE	CONTRATO				VISTO DO T.C.		DATA DO PRIMEIRO PAGAMENTO	PAGAMENTOS DA GERÊNCIA				PAGAMENTOS ACUMULADOS				Observações
	Objecto	Data	Valor	Mod Adj	N.º Reg.	Data		Trabalhos Normais	Revisão de Preços	Trabalhos a mais	Total	Trabalhos Normais	Revisão de Preços	Trabalhos a mais	Total	
ANDREIA SOFIA MOREIRA AZEVEDO	RE594/18	PRESTAÇÃO DE SERVIÇOS DE APOIO À PRODUÇÃO DE CONTEÚDOS PARA OS SUPORTES DIGITAIS E MATERIAIS DA CÂMARA EM ARTICULAÇÃO COM A EQUIPA MULTIDISCIPLINAR DE PROTOCOLO, COMUNICAÇÃO E IMAGEM	2018/01/30	29.464,20	g			2018/02/06	33.464,20				33.464,20	33.464,20	12 MESES	
ELEVATRAUS -PRE-FABRICADOS,S.A.	RE635/18	LOCAÇÃO DE 8 MONOBLOCOS PRÉ-FABRICADOS - MERCADO PROVISÓRIO DA AFURADA	2018/02/02	4.110,00	o			2018/04/24	5.055,30				5.055,30	5.055,30		
RESTAURANTE BLINI - PORTO SECRETO, LDA	RE646/18	FORNECIMENTO DE REFEIÇÕES NO ÂMBITO DE DIVERAS INICIATIVAS COM A PRESENÇA DO SR. PRESIDENTE	2018/02/20	5.236,55	o			2018/06/12	5.236,55				5.236,55	5.236,55		
ZE DA SERRA - RESTAURANTE	RE647/18	FORNECIMENTO DE CATERING / REFEIÇÕES NO ÂMBITO DE INICIATIVAS COM A PRESENÇA DO SR. PRESIDENTE DA CÂMARA	2018/02/20	5.000,00	o			2018/04/04	2.013,00				2.013,00	2.013,00		
JOSE MARIQ CAMPOS CARAIS	RE648/18	FORNECIMENTO DE CATERING / REFEIÇÕES NO ÂMBITO DE INICIATIVAS COM A PRESENÇA DO SR. PRESIDENTE DA CÂMARA	2018/02/20	5.000,00	o			2018/07/05	718,60				718,60	718,60		
FATIAS APELATIVAS LDA.	RE650/18	PRESTAÇÃO DE SERVIÇOS DE CATERING/REFEIÇÕES - DIVERSAS INICIATIVAS COM PRESENÇA SR. PRESIDENTE DA CÂMARA	2018/02/20	5.000,00	o			2018/05/29	1.074,70				1.074,70	1.074,70		
PROSECUR - BONDAS E SEGURANCA, LDª	RE655/18	PRESTAÇÃO DE SERVIÇOS DE LOCAÇÃO DE EQUIPAMENTOS ELECTRÓNICOS E/OU CONTROLE DE ALARMES PARA OS ESPAÇOS QUE INTEGRAM A REDE DE PARQUES DE GAÍ-12 MESES	2018/03/07	3.182,67	o			2018/07/05	3.182,67				3.182,67	3.182,67		
PIXEL LIGHT, LDA	RE665/18	ALUGUER DE SISTEMA DE VIDEO PARA EVENTO RED BULL AIR RACE 2017	2018/02/16	70.000,00	g			2018/04/19	86.100,00				86.100,00	86.100,00		
LEASE PLAN PORTUGAL-COMERCIO E ALUGUER DE AUTOMÓVEIS E EQUIP. UNIPESSOAL, LDª.	RE672/18	ALUGUER OPERACIONAL DE VIATURAS PELO PRAZO DE 4 MESES	2018/02/16	99.830,83	g			2018/05/25	92.094,03				92.094,03	92.094,03		
LEASE PLAN PORTUGAL-COMERCIO E ALUGUER DE AUTOMÓVEIS E EQUIP. UNIPESSOAL, LDª.	RE673/18	SEGURO - FROTA AUTOMÓVEL PELO PRAZO DE 4 MESES	2018/02/16	11.422,29	g			2018/05/25	11.422,29				11.422,29	11.422,29		
NAVE PRINTER	RE716/18	EMBALAGEM E DISTRIBUIÇÃO DA REVISTA PARQUES VIDA SELVAGEM - PARQUE BIOLÓGICO-Nº 52-53-54 E 55	2018/03/08	96,26	o			2018/06/05	96,26				96,26	96,26		
NOE COMUNICAÇÕES, S.A.	RE719/18	SERVIÇOS NOS ATIVOS - ADSL	2018/03/07	1.101,88	o			2018/07/03	1.101,88				1.101,88	1.101,88		
CEDIVET - CENTRO DIAGNÓSTICO VETERINÁRIO, LDA.	RE720/17	AQUISIÇÃO DE SERVIÇOS DE ANÁLISES CLÍNICAS PARA SETOR VETERINÁRIO	2017/02/10	1.500,00	o			2017/11/02	223,25				223,25	969,08	O SALDO DEVE-SE AO ESTORNO Nº 324/2018	
CIRURGIAS URBENAS, LDA.	RE723/18	SERVIÇOS DE ARBORICULTURA	2018/03/07	47.935,80	g			2018/10/23	23.935,80				23.935,80	23.935,80		
CISION PORTUGAL - DISTRIBUIÇÃO DE INFORMAÇÃO GERAL, S.A.	RE727/17	PRESTAÇÃO DE SERVIÇOS DE MONITORIZAÇÃO E CLIPPINGS DE IMPRENSA, RÁDIO E TELEVISÃO E INTERNET	2017/02/10	9.189,40	g			2017/05/24	1.697,40				1.697,40	10.184,40		
ICM - IKREIRA, CRUZ & MAGALHÃES, LDA.	RE732/18	MANUTENÇÃO DE EQUIPAMENTOS DE TRATAMENTO QUÍMICO DE ÁGUA DAS PISCINAS MUNICIPAIS 2017-2018	2018/02/16	5.171,52	g			2018/07/05	1.855,28				1.855,28	1.855,28		
SARSEG - CORRETOR DE SEGUROS, S.A.	RE812/18	CONTRATAÇÃO DE SEGURO - EXPOSIÇÃO CRUZEIRO SEIXAS	2018/03/05	1.085,08	o			2018/03/13	1.085,08				1.085,08	1.085,08		
PLANÍCIES DO TEMPO - LIMPEZAS AGRÍCOLAS E FLORESTAIS - UNIPESSOAL, LDA.	RE821/18	SERVIÇOS DE LIMPEZA DE TERRENOS	2018/02/26	20.642,84	g			2018/10/24	10.642,84				10.642,84	10.642,84		
PINTO & CRUZ SERVIÇOS DE MANUTENÇÃO, SA	RE858/17	REVISÕES GERADOR CORRENTE CBS	2017/02/21	351,78	o			2017/06/28	175,89				175,89	351,78		
MEQ - SERVIÇOS DE COMUNICAÇÕES E MULTIMÉDIA, S.A.	RE866/18	ADSL JARDINS DE INFÂNCIA	2018/03/08	8.437,28	g			2018/06/15	2.274,29				2.274,29	10.869,86		
GRUPONR-GRUPO PORTUGUES DE ELEVADORES DO NORTE, L	RE895/17	MANUTENÇÃO ASCENSOR DO EDIFÍCIO PAÇOS DO CONCELHO	2017/02/15	430,50	o			2017/06/22	258,30				258,30	430,50		
JOSE MARIQ CAMPOS CARAIS	RE906/17	FORNECIMENTO DE REFEIÇÕES DE TRABALHO COM A PRESENÇA DO SR. PRESIDENTE	2017/02/21	1.560,00	o			2017/09/28	724,30				724,30	1.376,20		

SITUAÇÃO DOS CONTRATOS

MUNICÍPIO DE VILA NOVA DE GAIA

Período : 2018/01/02 a 2018/12/31

Ano : 2018
Página : 57

ENTIDADE	CONTRATO				VISTO DO T.C.		DATA DO PRIMEIRO PAGAMENTO	PAGAMENTOS DA GERÊNCIA				PAGAMENTOS ACUMULADOS				Observações
	Objecto	Data	Valor	Mod Adj	N.º Reg.	Data		Trabalhos Normais	Revisão de Preços	Trabalhos a mais	Total	Trabalhos Normais	Revisão de Preços	Trabalhos a mais	Total	
CEDIS - CONSULTORES EM SISTEMAS DE INFORMAÇÃO E INFORMÁTICAS, LDA. MAPIS - MAPPING INTELLIGENT SOLUTIONS, LDA. SABSEG - CORRETOR DE SEGUROS, S.A. SABSEG - CORRETOR DE SEGUROS, S.A.	RE920/19	CONTRATO DE PRESTAÇÃO DE SERVIÇOS DE ASSISTÊNCIA TÉCNICA E MANUTENÇÃO DE SOFTWARE	2018/03/09	18.597,60	g		2018/07/24	7.625,00			7.625,00	7.625,00		7.625,00		
	RE926/17	CARTA RISCOS CLIMÁTICOS DA CÂMARA MUNICIPAL DE GAIA	2017/03/16	44.950,00	g		2017/05/29	30.409,73			30.409,73	32.524,16		52.524,16		
	RE983/18	SEGURO PARA A VIATURA 76-UC-91	2018/03/06	1.470,00	o		2018/03/13	1.470,00			1.470,00	1.470,00		1.470,00		
	RE990/18	SEGURO DAS VIATURAS ELÉCTRICAS MATRICULADAS 79-UB-21/79-UB-22/79-UB-23/79-UB-24/79-UB-25/20-79-UB-58/72-79-72	2018/03/06	3.551,00	o		2018/03/13	3.551,00			3.551,00	3.551,00		3.551,00		
CENTRO DE CULTURA E DESPORTO DOS TRABALHADORES DE VILA NOVA DE GAIA	RE997/18	SERVIÇOS DE BAR DE APOIO ÀS SESSÕES DA ASSEMBLEIA MUNICIPAL E REUNIÕES DE LÍDERES-2018	2018/03/08	1.551,00	o		2018/07/27	779,93			779,93	779,93		779,93		
Contratação Excluída																
STRONG - SEGURANÇA SA	RE1132/15	EDOC/2015/4883 - VALOR DE 2016 E 2017 REF À TPAO 67/2015; PGE 478/3/11 (SEGURANÇA)	2015/04/21	1.633.965,53	m		2015/08/25			5.541,08	5.541,08	1.941.060,14	67.793,00	2.003.853,14		
LINDE PORTUGAL, LDA RONSEGUAR - RONDAS E SEGURANÇA, LDA	RE146/12	TAXA AMBIENTAL	2012/01/20	790,37	m		2014/01/31	14,52			14,52	199,30		199,80		
	RE1799/17	PRESTAÇÃO DE SERVIÇOS DE VIGILÂNCIA E SEGURANÇA MANUTENÇÃO ABRIGO DO ACORDO QUADRO-ESPAP-ARVIZENS COATS & CLARK-AUMENTO DA BIENAL DE ARTE DE GAIA	2017/09/29	1.603.205,78	m		2017/07/25	563.215,92		112.392,26	975.605,20	1.303.692,16	162.986,92	1.466.679,10		
ESTADO MAIOR GENERAL DAS FORÇAS ARMADAS-EMGFA	RE1937/17	PRESTAÇÃO DE SERVIÇOS NO ÂMBITO DA APLICAÇÃO DO MÉTODO DE SELEÇÃO EXAME MÉDICO - CANDIDATOS À CARREIRA DE BOMBEIROS SALVADORES	2017/05/11	19.200,00	m		2018/04/10	16.200,00			16.200,00	16.200,00		16.200,00	O SALDO DEVE-SE AO ESTORNO Nº 106/2018	
SEASIS PORTUGAL-FACILITY SERVICE, SA.	RE2200/16	PRESTAÇÃO DE SERVIÇOS DE HIGIENE E LIMPEZA COM FORNECIMENTO DE CONSUMÍVEIS DE CASA DE BANHO PARA AS PISCINAS MUNICIPAIS	2016/06/30	985.189,68	m		2016/11/29	229.383,17			229.383,17	596.600,12		596.600,12		
CIVIL-PORTO LAZER-EMPRESA DE DESPORTO E LAZER DO MUNICÍPIO DO PORTO, E.L.M. FCP MEDIA, SA.	RE2282/18	FOGO DE ARTIFÍCIO - ESPETÁCULO PIROTECNICO PARA O DIA DE S. JOÃO	2018/04/14	26.500,00	m		2018/10/23	32.595,00			32.595,00	32.595,00		32.595,00		
	RE2486/18	DIVULGAÇÃO DE INICIATIVAS PROMOVIDAS PELO MUNICÍPIO, REALIZAÇÃO DE PROGRAMA DE ENTRETENIMENTO ESPECIAL VERSÃO EM GAIA E PROGRAMA SÃO PEDRO DA AFURADA 2018	2018/06/21	31.200,00	m		2018/10/01	19.186,00			19.186,00	19.186,00		19.186,00		
FCP MEDIA, SA.	RE2489/18	PROGRAMA ESPECIAL SOBRE AS MARCHAS DE S. JOÃO 2018 E PATROCÍNIO DO PROGRAMA "OS IGREJOS 2018"	2018/06/20	9.850,40	m		2018/10/01	12.152,40			12.152,40	12.152,40		12.152,40		
VISIONWARE, SISTEMAS DE INFORMAÇÃO, SA.	RE2601/18	PROPOSTA FORMAÇÃO "REGIME GERAL PROTECÇÃO DE DADOS"	2018/06/25	29.750,00	m		2018/11/04	14.750,00			14.750,00	14.750,00		14.750,00		
EDP COMERCIAL - COMERCIALIZAÇÃO DE ENERGIA S.A.	RE2972/17	AQUISIÇÃO DE ENERGIA ELÉCTRICA PARA AS INSTALAÇÕES MUNICIPAIS-TAVAS-LOTES 1-2-3 E 4	2017/07/07	31.302,15	m		2017/07/17	20.574,48			20.574,48	38.501,65		38.501,65		
EDP COMERCIAL - COMERCIALIZAÇÃO DE ENERGIA S.A.	RE2951/19	FORNECIMENTO DE ENERGIA ELÉCTRICA PARA AS INSTALAÇÕES MUNICIPAIS E ILUMINAÇÃO PÚBLICA AO ABRIGO DO ACORDO QUADRO-AQ-ELE-2015-ESPAP-36 MESES	2018/07/11	19.281.983,43	m		2018/09/27	661.504,54			661.504,54	881.504,54		881.504,54		
ÁGUAS DE GAIA EM, SA SABSEG - CORRETOR DE SEGUROS, S.A.	RE2960/14	REVALIAS	2014/11/13	8.000,00	m		2016/06/15	5.178,30			5.178,30	7.232,40		7.232,40		
	RE3216/18	SEGURO - ACIDENTES DE TRAB. E DOENÇAS PROF.	2018/08/06	214.931,58	m		2018/08/06	214.931,58			214.931,58	214.931,58		214.931,58		
GAIAURA URBANISMO E HABITAÇÃO, E.L.M. EDP COMERCIAL - COMERCIALIZAÇÃO DE ENERGIA S.A.	RE3403/18	PROJECTOS - EXECUÇÃO	2018/09/03	30.000,00	m		2018/09/27	36.900,00			36.900,00	36.900,00		36.900,00		
	RE3503/18	TAXA IMPOSTO ESPECIAL SOBRE O CONSUMO	2018/07/07	1.011,80	m		2018/09/10	1.156,59			1.156,59	1.156,59		1.156,59		
INFORMATICS EL CORTE INGLES, SA SOCIEDADE PORTUGUESA DE AUTORES	RE3743/16	AQUISIÇÃO DE LICENÇAS DE SOFTWARE-ACORDO QUADRO	2016/11/16	241.736,91	m		2017/03/30	99.111,76			99.111,76	297.335,28		297.335,28	CONTRATO POR 3 ANOS	
EDP COMERCIAL - COMERCIALIZAÇÃO DE ENERGIA S.A.	RE3814/17	TAXA DIREITOS DE AUTOR	2017/12/29	5.000,00	m		2018/03/09	2.812,00			2.812,00	2.812,00		2.812,00		
	RE3873/17	FORNEC. GAS NATURAL / PROPANO	2017/11/28	347.074,28	m		2018/01/30	305.439,89			305.439,89	305.439,89		305.439,89		

[Handwritten signatures and notes in blue ink at the bottom of the page]

ENTIDADE	CONTRATO				VISTO DO T.C.		DATA DO PRIMEIRO PAGAMENTO	PAGAMENTOS DA GERENCIA				PAGAMENTOS ACUMULADOS				Observações
	Objecto	Data	Valor	Mod Adj	N.º Reg.	Data		Trabalhos Normais	Revisão de Preços	Trabalhos a mais	Total	Trabalhos Normais	Revisão de Preços	Trabalhos a mais	Total	
VOS COMUNICAÇÕES, S.A.	RE4070/16	SERVIÇOS DE INTERNET-ADSL	2016/12/05	8.500,00	m		2017/01/07	4.278,99			4.278,99	10.455,00			10.455,00	
	RE4074/16	SERVIÇOS TELEFÓNICOS RDIS	2016/12/06	150.000,00	m		2017/04/28	45.822,89			45.822,89	95.788,78			95.788,78	
VODAFONE PORTUGAL COMUNICAÇÕES PESSOAIS, S.A.	RE4075/16	SERVIÇO VODAFONE ADSL PARA 2017	2016/12/06	30.000,00	m		2017/05/18	14.833,13			14.833,13	19.187,57			19.187,57	
J.ESPÍRITO SANTO & IRMÃOS, LDA.	RE4398/16	TRANSPORTES ESCOLARES 2017	2016/12/30	5.500,00	m		2017/04/28	316,55			316,55	2.129,65			2.129,65	
SELUVE-SEQUEIRA, LUCAS, VENTURAS & Cº LDA	RE4399/16	TRANSPORTES ESCOLARES 2017	2016/12/30	2.000,00	m		2017/05/29	596,20			596,20	1.130,20			1.130,20	
MOREIRA, GOMES & COSTAS, S.A.	RE4400/16	TRANSPORTES ESCOLARES 2017	2016/12/30	140.000,00	m		2017/05/03	32.130,40			32.130,40	108.886,40			108.886,40	
UNICÃO DE TRANSPORTES DOS CARVALHOS, LDA	RE4401/16	TRANSPORTES ESCOLARES 2017	2016/12/30	17.000,00	m		2017/03/01	714,25			714,25	6.599,95			6.599,95	
SOCIEDADE PORTUGUESA DE AUTORES	RE4528/17	TAXA DIREITOS AUTOR	2018/01/15	2.000,00	m		2018/07/24	668,00			668,00	668,00			668,00	
Total				157.931.728,05				62.353.330,57	219.851,80	318.436,15	62.891.618,52	90.690.504,53	237.904,70	518.594,55	91.447.003,84	

ENTIDADE

M.V.N.G.

MAPA SÍNTESE DOS BENS INVENTARIADOS

Ano : 2018

Página: 1

CONTA IMOBILIZADO : 41.1.2.1.1

- Águas e Parque Biológico de Gaia, E.E.M.

Data de Emissão : 2019/04/03

Classificador Geral				Patrimonio inicial		Acrescimos Patrimoniais				Diminuições Patrimoniais			Patrimonio Final		Variação Patrimonial			
Cl.	Tipo	Bem	Designacao	Bruto	Liquido	Aquisições	Reavaliações e outras alterações	Grandes reparações ou beneficiações	Total	Abates	Desvalorizações	Amortizações		Bruto	Liquido	Bruta	Liquida	
												Do exercicio	Acumuladas					Total
(1)			(2)	(3)	(4)	(5)	(6)	(7)	(8=5+6+7)	(9)	(10)	(11)	(12)	(13=9+10+11)	(14=3+8-9-10)	(15=14-12)	(16=14-3)	(17=15-4)
999	01	02	INVESTIMENTOS FINANCEIROS , PARTES DE CAPITAL , EMPRESAS MUNICIPAIS E INTERMUNICIPAIS	53999879,79	53999879,79										53.999.879,79	53.999.879,79		
Total				53.999.879,79	53.999.879,79										53.999.879,79	53.999.879,79		

ENTIDADE

M.V.N.G.

MAPA SÍNTESE DOS BENS INVENTARIADOS

Ano : 2018

Página: 1

CONTA IMOBILIZADO : 41.1.2.1.2

- Gaia Social, Emp. Munic. Habitação

Data de Emissão : 2019/04/03

Classificador Geral				Patrimonio inicial		Acrescimos Patrimoniais				Diminuições Patrimoniais			Patrimonio Final		Variação Patrimonial			
Cl.	Tipo	Bem	Designacao	Bruto	Liquido	Aquisições	Reavaliações e outras alterações	Grandes reparações ou beneficiações	Total	Abates	Desvalorizações	Amortizações		Bruto	Liquido	Bruta	Liquida	
												Do exercicio	Acumuladas					Total
(1)			(2)	(3)	(4)	(5)	(6)	(7)	(8=5+6+7)	(9)	(10)	(11)	(12)	(13=9+10+11)	(14=3+8-9-10)	(15=14-12)	(16=14-3)	(17=15-4)
999	01	02	INVESTIMENTOS FINANCEIROS , PARTES DE CAPITAL , EMPRESAS MUNICIPAIS E INTERMUNICIPAIS															
Total																		

ENTIDADE

M.V.N.G.

MAPA SÍNTESE DOS BENS INVENTARIADOS

Ano : 2018

Página: 1

CONTA IMOBILIZADO : 41.1.2.1.3

- Parque Biológico de Gaia, E.M.

Data de Emissão : 2019/04/03

Classificador Geral				Patrimonio inicial		Acrescimos Patrimoniais				Diminuições Patrimoniais			Patrimonio Final		Variação Patrimonial			
Cl.	Tipo	Bem	Designacao	Bruto	Liquido	Aquisições	Reavaliações e outras alterações	Grandes reparações ou beneficiações	Total	Abates	Desvalorizações	Amortizações		Bruto	Liquido	Bruta	Liquida	
												Do exercicio	Acumuladas					Total
(1)			(2)	(3)	(4)	(5)	(6)	(7)	(8=5+6+7)	(9)	(10)	(11)	(12)	(13=9+10+11)	(14=3+8-9-10)	(15=14-12)	(16=14-3)	(17=15-4)
999	01	02	INVESTIMENTOS FINANCEIROS , PARTES DE CAPITAL , EMPRESAS MUNICIPAIS E INTERMUNICIPAIS															
Total																		

ENTIDADE

M.V.N.G.

MAPA SÍNTESE DOS BENS INVENTARIADOS

Ano : 2018

Pagina: 2

CONTA IMOBILIZADO : 41.1.2.1.4

- Galanina - Eq. Municipais, E.M.

Data de Emissão : 2019/04/03

Classificador Geral			Patrimonio inicial		Acrescimos Patrimoniais				Diminuições Patrimoniais				Patrimonio Final		Variação Patrimonial			
Cl.	Tipo	Bem	Designacao	Patrimonio inicial		Aquisições	Reavaliações e outras alterações	Grandes reparações ou beneficiações	Total	Abates	Desvalorizações	Amortizações			Bruto	Liquido	Bruta	Liquida
				Bruto	Liquido							Do exercicio	Acumuladas	Total				
(1)			(2)	(3)	(4)	(5)	(6)	(7)	(8=5+6+7)	(9)	(10)	(11)	(12)	(13=9+10+11)	(14=3+8-9-10)	(15=14-12)	(16=14-3)	(17=15-4)
999	01	02	INVESTIMENTOS FINANCEIROS , PARTES DE CAPITAL , EMPRESAS MUNICIPAIS E INTERMUNICIPAIS															
Total																		

ENTIDADE

M.V.N.G.

MAPA SÍNTESE DOS BENS INVENTARIADOS

Ano : 2018

Pagina: 2

CONTA IMOBILIZADO : 41.1.2.1.5

- Gaiurb-Urbanismo e Habitação,E.E.M

Data de Emissão : 2019/04/03

Classificador Geral			Patrimonio inicial		Acrescimos Patrimoniais				Diminuições Patrimoniais				Patrimonio Final		Variação Patrimonial			
Cl.	Tipo	Bem	Designacao	Patrimonio inicial		Aquisições	Reavaliações e outras alterações	Grandes reparações ou beneficiações	Total	Abates	Desvalorizações	Amortizações			Bruto	Liquido	Bruta	Liquida
				Bruto	Liquido							Do exercicio	Acumuladas	Total				
(1)			(2)	(3)	(4)	(5)	(6)	(7)	(8=5+6+7)	(9)	(10)	(11)	(12)	(13=9+10+11)	(14=3+8-9-10)	(15=14-12)	(16=14-3)	(17=15-4)
999	01	02	INVESTIMENTOS FINANCEIROS , PARTES DE CAPITAL , EMPRESAS MUNICIPAIS E INTERMUNICIPAIS	2.268.000,00	2.268.000,00										2.268.000,00	2.268.000,00		
Total				2.268.000,00	2.268.000,00										2.268.000,00	2.268.000,00		

ENTIDADE

M.V.N.G.

MAPA SÍNTESE DOS BENS INVENTARIADOS

Ano : 2018

Pagina: 2

CONTA IMOBILIZADO : 41.1.2.1.6

- AMigaia, E.M.

Data de Emissão : 2019/04/03

Classificador Geral			Patrimonio inicial		Acrescimos Patrimoniais				Diminuições Patrimoniais				Patrimonio Final		Variação Patrimonial			
Cl.	Tipo	Bem	Designacao	Patrimonio inicial		Aquisições	Reavaliações e outras alterações	Grandes reparações ou beneficiações	Total	Abates	Desvalorizações	Amortizações			Bruto	Liquido	Bruta	Liquida
				Bruto	Liquido							Do exercicio	Acumuladas	Total				
(1)			(2)	(3)	(4)	(5)	(6)	(7)	(8=5+6+7)	(9)	(10)	(11)	(12)	(13=9+10+11)	(14=3+8-9-10)	(15=14-12)	(16=14-3)	(17=15-4)
999	01	02	INVESTIMENTOS FINANCEIROS , PARTES DE CAPITAL , EMPRESAS MUNICIPAIS E INTERMUNICIPAIS															
Total																		

ENTIDADE

M.V.N.G.

MAPA SÍNTESE DOS BENS INVENTARIADOS

Ano : 2018

Página: 3

CONTA IMOBILIZADO : 41.1.2.1.7

- Cidadegaia, Sociedade de Reabilitação Urbana,EEM

Data de Emissão : 2019/04/03

Classificador Geral				Patrimonio inicial		Acrescimos Patrimoniais				Diminuições Patrimoniais			Patrimonio Final		Variação Patrimonial			
Cl.	Tipo	Bem	Designacao	Bruto	Liquido	Aquisições	Reavaliações e outras alterações	Grandes reparações ou beneficiações	Total	Abates	Desvalorizações	Amortizações			Bruto	Liquido	Bruta	Liquida
												Do exercicio	Acumuladas	Total				
(1)			(2)	(3)	(4)	(5)	(6)	(7)	(8=5+6+7)	(9)	(10)	(11)	(12)	(13=9+10+11)	(14=3+8-9-10)	(15=14-12)	(16=14-3)	(17=15-4)
999	01	02	INVESTIMENTOS FINANCEIROS , PARTES DE CAPITAL , EMPRESAS MUNICIPAIS E INTERMUNICIPAIS															
Total																		

ENTIDADE

M.V.N.G.

MAPA SÍNTESE DOS BENS INVENTARIADOS

Ano : 2018

Página: 3

CONTA IMOBILIZADO : 41.1.2.2.1

- Sindouro, SA

Data de Emissão : 2019/04/03

Classificador Geral				Patrimonio inicial		Acrescimos Patrimoniais				Diminuições Patrimoniais			Patrimonio Final		Variação Patrimonial			
Cl.	Tipo	Bem	Designacao	Bruto	Liquido	Aquisições	Reavaliações e outras alterações	Grandes reparações ou beneficiações	Total	Abates	Desvalorizações	Amortizações			Bruto	Liquido	Bruta	Liquida
												Do exercicio	Acumuladas	Total				
(1)			(2)	(3)	(4)	(5)	(6)	(7)	(8=5+6+7)	(9)	(10)	(11)	(12)	(13=9+10+11)	(14=3+8-9-10)	(15=14-12)	(16=14-3)	(17=15-4)
999	01	02	INVESTIMENTOS FINANCEIROS , PARTES DE CAPITAL , EMPRESAS MUNICIPAIS E INTERMUNICIPAIS	5.546.450,00	5.546.450,00										5.546.450,00	5.546.450,00		
Total				5.546.450,00	5.546.450,00										5.546.450,00	5.546.450,00		

ENTIDADE

M.V.N.G.

MAPA SÍNTESE DOS BENS INVENTARIADOS

Ano : 2018

Página: 3

CONTA IMOBILIZADO : 41.1.4.1.1

- Sulduro - Valorização e Tratamento de RSU, S.A.

Data de Emissão : 2019/04/03

Classificador Geral				Patrimonio inicial		Acrescimos Patrimoniais				Diminuições Patrimoniais			Patrimonio Final		Variação Patrimonial			
Cl.	Tipo	Bem	Designacao	Bruto	Liquido	Aquisições	Reavaliações e outras alterações	Grandes reparações ou beneficiações	Total	Abates	Desvalorizações	Amortizações			Bruto	Liquido	Bruta	Liquida
												Do exercicio	Acumuladas	Total				
(1)			(2)	(3)	(4)	(5)	(6)	(7)	(8=5+6+7)	(9)	(10)	(11)	(12)	(13=9+10+11)	(14=3+8-9-10)	(15=14-12)	(16=14-3)	(17=15-4)
999	01	04	INVESTIMENTOS FINANCEIROS , PARTES DE CAPITAL , ENTIDADES SOCIETARIAS E NÃO SOCIETARIAS	850.000,00	850.000,00										850.000,00	850.000,00		
Total				850.000,00	850.000,00										850.000,00	850.000,00		

ENTIDADE

M.V.N.G.

MAPA SÍNTESE DOS BENS INVENTARIADOS

Ano : 2018

Página: 4

CONTA IMOBILIZADO : 41.1.4.1.2

- Primus MGv - Promoção e Desenvolv. Regional, S.A.

Data de Emissão : 2019/04/03

Classificador Geral				Patrimonio inicial		Acrescimos Patrimoniais				Diminuições Patrimoniais				Patrimonio Final		Variação Patrimonial		
Cl.	Tipo	Bem	Designacao	Patrimonio inicial		Aquisições	Reavaliações e outras alterações	Grandes reparações ou beneficiações	Total	Abates	Desvalorizações	Amortizações			Bruto	Liquido	Bruta	Liquida
				Bruto	Liquido							Do exercicio	Acumuladas	Total				
(1)			(2)	(3)	(4)	(5)	(6)	(7)	(8=5+6+7)	(9)	(10)	(11)	(12)	(13=9+10+11)	(14=3+8-9-10)	(15=14-12)	(16=14-3)	(17=15-4)
999	01	04	INVESTIMENTOS FINANCEIROS , PARTES DE CAPITAL , ENTIDADES SOCIETÁRIAS E NÃO SOCIETÁRIAS	17.465,00	123,21								17.341,79		17.465,00	123,21		
Total				17.465,00	123,21								17.341,79		17.465,00	123,21		

ENTIDADE

M.V.N.G.

MAPA SÍNTESE DOS BENS INVENTARIADOS

Ano : 2018

Página: 4

CONTA IMOBILIZADO : 41.1.4.1.3

- Portgás - Soc.de Produção e Distrib. Gás, S.A.

Data de Emissão : 2019/04/03

Classificador Geral				Patrimonio inicial		Acrescimos Patrimoniais				Diminuições Patrimoniais				Patrimonio Final		Variação Patrimonial		
Cl.	Tipo	Bem	Designacao	Patrimonio inicial		Aquisições	Reavaliações e outras alterações	Grandes reparações ou beneficiações	Total	Abates	Desvalorizações	Amortizações			Bruto	Liquido	Bruta	Liquida
				Bruto	Liquido							Do exercicio	Acumuladas	Total				
(1)			(2)	(3)	(4)	(5)	(6)	(7)	(8=5+6+7)	(9)	(10)	(11)	(12)	(13=9+10+11)	(14=3+8-9-10)	(15=14-12)	(16=14-3)	(17=15-4)
999	01	04	INVESTIMENTOS FINANCEIROS , PARTES DE CAPITAL , ENTIDADES SOCIETÁRIAS E NÃO SOCIETÁRIAS															
Total																		

ENTIDADE

M.V.N.G.

MAPA SÍNTESE DOS BENS INVENTARIADOS

Ano : 2018

Página: 4

CONTA IMOBILIZADO : 41.1.4.1.4

- Municipia - Emp.Cartografia e Sist.Inform., S.A.

Data de Emissão : 2019/04/03

Classificador Geral				Patrimonio inicial		Acrescimos Patrimoniais				Diminuições Patrimoniais				Patrimonio Final		Variação Patrimonial		
Cl.	Tipo	Bem	Designacao	Patrimonio inicial		Aquisições	Reavaliações e outras alterações	Grandes reparações ou beneficiações	Total	Abates	Desvalorizações	Amortizações			Bruto	Liquido	Bruta	Liquida
				Bruto	Liquido							Do exercicio	Acumuladas	Total				
(1)			(2)	(3)	(4)	(5)	(6)	(7)	(8=5+6+7)	(9)	(10)	(11)	(12)	(13=9+10+11)	(14=3+8-9-10)	(15=14-12)	(16=14-3)	(17=15-4)
999	01	04	INVESTIMENTOS FINANCEIROS , PARTES DE CAPITAL , ENTIDADES SOCIETÁRIAS E NÃO SOCIETÁRIAS	154.639,37	154.639,37										154.639,37	154.639,37		
Total				154.639,37	154.639,37										154.639,37	154.639,37		

ENTIDADE

M.V.N.G.

MAPA SÍNTESE DOS BENS INVENTARIADOS

Ano : 2018

Pagina: 5

CONTA IMOBILIZADO : 41.1.4.1.5

- Águas Douro e Paiva, S.A.

Data de Emissão : 2019/04/03

Classificador Geral				Patrimonio inicial		Acrescimos Patrimoniais				Diminuições Patrimoniais				Patrimonio Final		Variação Patrimonial		
Cl.	Tipo	Bem	Designacao	Patrimonio inicial		Aquisições	Reavaliações e outras alterações	Grandes reparações ou beneficiações	Total	Abates	Desvalorizações	Amortizações			Bruto	Liquido	Bruta	Liquida
				Bruto	Liquido							Do exercicio	Acumuladas	Total				
(1)			(2)	(3)	(4)	(5)	(6)	(7)	(8=5+6+7)	(9)	(10)	(11)	(12)	(13=9+10+11)	(14=3+8-9-10)	(15=14-12)	(16=14-3)	(17=15-4)
999	01	04	INVESTIMENTOS FINANCEIROS , PARTES DE CAPITAL , ENTIDADES SOCIETÁRIAS E NÃO SOCIETÁRIAS	1.136.910,00	1.136.910,00										1.136.910,00	1.136.910,00		
Total				1.136.910,00	1.136.910,00										1.136.910,00	1.136.910,00		

ENTIDADE

M.V.N.G.

MAPA SÍNTESE DOS BENS INVENTARIADOS

Ano : 2018

Pagina: 5

CONTA IMOBILIZADO : 41.1.4.1.6

- Gaiapolis - Soc.p/Desenv. Prog.Polis em VNG, S.A.

Data de Emissão : 2019/04/03

Classificador Geral				Patrimonio inicial		Acrescimos Patrimoniais				Diminuições Patrimoniais				Patrimonio Final		Variação Patrimonial		
Cl.	Tipo	Bem	Designacao	Patrimonio inicial		Aquisições	Reavaliações e outras alterações	Grandes reparações ou beneficiações	Total	Abates	Desvalorizações	Amortizações			Bruto	Liquido	Bruta	Liquida
				Bruto	Liquido							Do exercicio	Acumuladas	Total				
(1)			(2)	(3)	(4)	(5)	(6)	(7)	(8=5+6+7)	(9)	(10)	(11)	(12)	(13=9+10+11)	(14=3+8-9-10)	(15=14-12)	(16=14-3)	(17=15-4)
999	01	04	INVESTIMENTOS FINANCEIROS , PARTES DE CAPITAL , ENTIDADES SOCIETÁRIAS E NÃO SOCIETÁRIAS	3.852.000,00									3.852.000,00		3.852.000,00			
Total				3.852.000,00										3.852.000,00		3.852.000,00		

ENTIDADE

M.V.N.G.

MAPA SÍNTESE DOS BENS INVENTARIADOS

Ano : 2018

Pagina: 5

CONTA IMOBILIZADO : 41.1.4.1.7

- INOVA.GAIA-Assoc.para Centro de Incubação Tecnológ

Data de Emissão : 2019/04/03

Classificador Geral				Patrimonio inicial		Acrescimos Patrimoniais				Diminuições Patrimoniais				Patrimonio Final		Variação Patrimonial		
Cl.	Tipo	Bem	Designacao	Patrimonio inicial		Aquisições	Reavaliações e outras alterações	Grandes reparações ou beneficiações	Total	Abates	Desvalorizações	Amortizações			Bruto	Liquido	Bruta	Liquida
				Bruto	Liquido							Do exercicio	Acumuladas	Total				
(1)			(2)	(3)	(4)	(5)	(6)	(7)	(8=5+6+7)	(9)	(10)	(11)	(12)	(13=9+10+11)	(14=3+8-9-10)	(15=14-12)	(16=14-3)	(17=15-4)
999	01	04	INVESTIMENTOS FINANCEIROS , PARTES DE CAPITAL , ENTIDADES SOCIETÁRIAS E NÃO SOCIETÁRIAS	1.183.770,40	1.183.770,40										1.183.770,40	1.183.770,40		
Total				1.183.770,40	1.183.770,40										1.183.770,40	1.183.770,40		

ENTIDADE

M.V.N.G.

MAPA SÍNTESE DOS BENS INVENTARIADOS

Ano : 2018

Pagina: 6

Data de Emissão : 2019/04/03

CONTA IMOBILIZADO : 41.1.4.1.8

- Águas do Norte, S.A.

Classificador Geral			Patrimonio inicial		Acrescimos Patrimoniais				Diminuições Patrimoniais				Patrimonio Final		Variação Patrimonial			
Cl.	Tipo	Bem	Designacao	Patrimonio inicial		Aquisições	Reavaliações e outras alterações	Grandes reparações ou beneficiações	Total	Abates	Desvalorizações	Amortizações			Bruto	Liquido	Bruta	Liquida
				Bruto	Liquido							Do exercicio	Acumuladas	Total				
(1)			(2)	(3)	(4)	(5)	(6)	(7)	(8=5+6+7)	(9)	(10)	(11)	(12)	(13=9+10+11)	(14=3+8-9-10)	(15=14-12)	(16=14-3)	(17=15-4)
999	01	04	INVESTIMENTOS FINANCEIROS , PARTES DE CAPITAL , ENTIDADES SOCIETÁRIAS E NÃO SOCIETÁRIAS															
Total																		

ENTIDADE

M.V.N.G.

MAPA SÍNTESE DOS BENS INVENTARIADOS

Ano : 2018

Pagina: 6

Data de Emissão : 2019/04/03

CONTA IMOBILIZADO : 41.1.4.2.4

- Energaia - Agência Municipal de Energia de Gaia

Classificador Geral			Patrimonio inicial		Acrescimos Patrimoniais				Diminuições Patrimoniais				Patrimonio Final		Variação Patrimonial			
Cl.	Tipo	Bem	Designacao	Patrimonio inicial		Aquisições	Reavaliações e outras alterações	Grandes reparações ou beneficiações	Total	Abates	Desvalorizações	Amortizações			Bruto	Liquido	Bruta	Liquida
				Bruto	Liquido							Do exercicio	Acumuladas	Total				
(1)			(2)	(3)	(4)	(5)	(6)	(7)	(8=5+6+7)	(9)	(10)	(11)	(12)	(13=9+10+11)	(14=3+8-9-10)	(15=14-12)	(16=14-3)	(17=15-4)
999	01	04	INVESTIMENTOS FINANCEIROS , PARTES DE CAPITAL , ENTIDADES SOCIETÁRIAS E NÃO SOCIETÁRIAS	55.200,00	55.200,00										55.200,00	55.200,00		
Total				55.200,00	55.200,00										55.200,00	55.200,00		

ENTIDADE

M.V.N.G.

MAPA SÍNTESE DOS BENS INVENTARIADOS

Ano : 2018

Pagina: 6

Data de Emissão : 2019/04/03

CONTA IMOBILIZADO : 41.1.5.1

- Fundação Gaia Cidade D'Ouro

Classificador Geral			Patrimonio inicial		Acrescimos Patrimoniais				Diminuições Patrimoniais				Patrimonio Final		Variação Patrimonial			
Cl.	Tipo	Bem	Designacao	Patrimonio inicial		Aquisições	Reavaliações e outras alterações	Grandes reparações ou beneficiações	Total	Abates	Desvalorizações	Amortizações			Bruto	Liquido	Bruta	Liquida
				Bruto	Liquido							Do exercicio	Acumuladas	Total				
(1)			(2)	(3)	(4)	(5)	(6)	(7)	(8=5+6+7)	(9)	(10)	(11)	(12)	(13=9+10+11)	(14=3+8-9-10)	(15=14-12)	(16=14-3)	(17=15-4)
999	01	05	INVESTIMENTOS FINANCEIROS , PARTES DE CAPITAL , FUNDAÇÕES															
Total																		

ENTIDADE

M.V.N.G.

MAPA SÍNTESE DOS BENS INVENTARIADOS

Ano : 2018

Página: 7

CONTA IMOBILIZADO : 41.1.5.2

- Fundação ELA - Estação Litoral da Aguda

Data de Emissão : 2019/04/03

Classificador Geral			Patrimonio inicial		Acrescimos Patrimoniais				Diminuições Patrimoniais				Patrimonio Final		Variação Patrimonial			
Cl.	Tipo	Bem	Designacao	Bruto	Liquido	Aquisições	Reavaliações e outras alterações	Grandes reparações ou beneficiações	Total	Abates	Desvalorizações	Amortizações			Bruto	Liquido	Bruta	Liquida
												Do exercicio	Acumuladas	Total				
(1)			(2)	(3)	(4)	(5)	(6)	(7)	(8=5+6+7)	(9)	(10)	(11)	(12)	(13=9+10+11)	(14=3+8-9-10)	(15=14-12)	(16=14-3)	(17=15-4)
999	01	05	INVESTIMENTOS FINANCEIROS , PARTES DE CAPITAL , FUNDAÇÕES															
Total																		

ENTIDADE

M.V.N.G.

MAPA SÍNTESE DOS BENS INVENTARIADOS

Ano : 2018

Página: 7

CONTA IMOBILIZADO : 41.1.5.3

- Fundação Rei Ramiro

Data de Emissão : 2019/04/03

Classificador Geral			Patrimonio inicial		Acrescimos Patrimoniais				Diminuições Patrimoniais				Patrimonio Final		Variação Patrimonial			
Cl.	Tipo	Bem	Designacao	Bruto	Liquido	Aquisições	Reavaliações e outras alterações	Grandes reparações ou beneficiações	Total	Abates	Desvalorizações	Amortizações			Bruto	Liquido	Bruta	Liquida
												Do exercicio	Acumuladas	Total				
(1)			(2)	(3)	(4)	(5)	(6)	(7)	(8=5+6+7)	(9)	(10)	(11)	(12)	(13=9+10+11)	(14=3+8-9-10)	(15=14-12)	(16=14-3)	(17=15-4)
999	01	05	INVESTIMENTOS FINANCEIROS , PARTES DE CAPITAL , FUNDAÇÕES															
Total																		

ENTIDADE

M.V.N.G.

MAPA SÍNTESE DOS BENS INVENTARIADOS

Ano : 2018

Página: 7

CONTA IMOBILIZADO : 41.1.5.4

- Fundação PortoGaia p/ Desenvolvimento do Desporto

Data de Emissão : 2019/04/03

Classificador Geral			Patrimonio inicial		Acrescimos Patrimoniais				Diminuições Patrimoniais				Patrimonio Final		Variação Patrimonial			
Cl.	Tipo	Bem	Designacao	Bruto	Liquido	Aquisições	Reavaliações e outras alterações	Grandes reparações ou beneficiações	Total	Abates	Desvalorizações	Amortizações			Bruto	Liquido	Bruta	Liquida
												Do exercicio	Acumuladas	Total				
(1)			(2)	(3)	(4)	(5)	(6)	(7)	(8=5+6+7)	(9)	(10)	(11)	(12)	(13=9+10+11)	(14=3+8-9-10)	(15=14-12)	(16=14-3)	(17=15-4)
999	01	05	INVESTIMENTOS FINANCEIROS , PARTES DE CAPITAL , FUNDAÇÕES	4.989,48	4.989,48										4.989,48	4.989,48		
Total				4.989,48	4.989,48										4.989,48	4.989,48		

ENTIDADE
M.V.N.G.

MAPA SÍNTESE DOS BENS INVENTARIADOS

Ano : 2018

Pagina: 8

Data de Emissão : 2019/04/03

CONTA IMOBILIZADO : 41.1.5.5

- Fundação da Juventude

Classificador Geral				Patrimonio inicial		Acrescimos Patrimoniais				Diminuições Patrimoniais			Patrimonio Final		Variação Patrimonial			
Cl.	Tipo	Bem	Designacao	Patrimonio inicial		Aquisições	Reavaliações e outras alterações	Grandes reparações ou beneficiações	Total	Abates	Desvalorizações	Amortizações			Bruto	Liquido	Bruta	Liquida
				Bruto	Liquido							Do exercicio	Acumuladas	Total				
(1)			(2)	(3)	(4)	(5)	(6)	(7)	(8=5+6+7)	(9)	(10)	(11)	(12)	(13=9+10+11)	(14=3+8-9-10)	(15=14-12)	(16=14-3)	(17=15-4)
999	01	05	INVESTIMENTOS FINANCEIROS , PARTES DE CAPITAL , FUNDAÇÕES	24.939,89	24.939,89										24.939,89	24.939,89		
Total				24.939,89	24.939,89										24.939,89	24.939,89		

ENTIDADE
M.V.N.G.

MAPA SÍNTESE DOS BENS INVENTARIADOS

Ano : 2018

Pagina: 8

Data de Emissão : 2019/04/03

CONTA IMOBILIZADO : 41.2.2

- Fundo de Apoio Municipal (FAM)

Classificador Geral				Patrimonio inicial		Acrescimos Patrimoniais				Diminuições Patrimoniais			Patrimonio Final		Variação Patrimonial			
Cl.	Tipo	Bem	Designacao	Patrimonio inicial		Aquisições	Reavaliações e outras alterações	Grandes reparações ou beneficiações	Total	Abates	Desvalorizações	Amortizações			Bruto	Liquido	Bruta	Liquida
				Bruto	Liquido							Do exercicio	Acumuladas	Total				
(1)			(2)	(3)	(4)	(5)	(6)	(7)	(8=5+6+7)	(9)	(10)	(11)	(12)	(13=9+10+11)	(14=3+8-9-10)	(15=14-12)	(16=14-3)	(17=15-4)
999	02	02	INVESTIMENTOS FINANCEIROS , OBRIGAÇÕES E TITULOS DE PARTICIPAÇÃO , FUNDO DE APOIO MUNICIPAL (FAM)	5.700.961,46	5.700.961,46						2.036.057,96			2.036.057,96	3.664.903,50	3.664.903,50	-2.036.057,96	-2036057,96
Total				5.700.961,46	5.700.961,46						2.036.057,96			2.036.057,96	3.664.903,50	3.664.903,50	-2.036.057,96	-2.036.057,96

ENTIDADE
M.V.N.G.

MAPA SÍNTESE DOS BENS INVENTARIADOS

Ano : 2018

Pagina: 8

Data de Emissão : 2019/04/03

CONTA IMOBILIZADO : 41.2.9.1

- Metro do Porto, S.A.

Classificador Geral				Patrimonio inicial		Acrescimos Patrimoniais				Diminuições Patrimoniais			Patrimonio Final		Variação Patrimonial			
Cl.	Tipo	Bem	Designacao	Patrimonio inicial		Aquisições	Reavaliações e outras alterações	Grandes reparações ou beneficiações	Total	Abates	Desvalorizações	Amortizações			Bruto	Liquido	Bruta	Liquida
				Bruto	Liquido							Do exercicio	Acumuladas	Total				
(1)			(2)	(3)	(4)	(5)	(6)	(7)	(8=5+6+7)	(9)	(10)	(11)	(12)	(13=9+10+11)	(14=3+8-9-10)	(15=14-12)	(16=14-3)	(17=15-4)
999	02	09	INVESTIMENTOS FINANCEIROS , OBRIGAÇÕES E TITULOS DE PARTICIPAÇÃO , OUTRAS EMPRESAS	5,00	5,00										5,00	5,00		
Total				5,00	5,00										5,00	5,00		

ENTIDADE

M.V.N.G.

MAPA SÍNTESE DOS BENS INVENTARIADOS

Ano : 2018

Pagina: 9

CONTA IMOBILIZADO : 41.5.4.1.1

- Gaia Douro - Fundo Especial de Invest.Imob.Fechado

Data de Emissão : 2019/04/03

Classificador Geral				Patrimonio inicial		Acrescimos Patrimoniais				Diminuições Patrimoniais			Patrimonio Final		Variação Patrimonial			
Cl.	Tipo	Bem	Designacao	Patrimonio inicial		Aquisições	Reavaliações e outras alterações	Grandes reparações ou beneficiações	Total	Abates	Desvalorizações	Amortizações			Bruto	Liquido	Bruta	Liquida
				Bruto	Liquido							Do exercicio	Acumuladas	Total				
(1)			(2)	(3)	(4)	(5)	(6)	(7)	(8=5+6+7)	(9)	(10)	(11)	(12)	(13=9+10+11)	(14=3+8-9-10)	(15=14-12)	(16=14-3)	(17=15-4)
999	05	01	INVESTIMENTOS FINANCEIROS , OUTRAS APLICAÇÕES FINANCEIRAS , FUNDO ESPECIAL DE INVESTIMENTO IMOBILIÁRIO FECHADO GAIA DOURO	6.000.000,00	6.000.000,00										6.000.000,00	6.000.000,00		
Total				6.000.000,00	6.000.000,00										6.000.000,00	6.000.000,00		

ENTIDADE

M.V.N.G.

MAPA SÍNTESE DOS BENS INVENTARIADOS

Ano : 2018

Pagina: 9

CONTA IMOBILIZADO : 41.5.9

- Outras Aplicações

Data de Emissão : 2019/04/03

Classificador Geral				Patrimonio inicial		Acrescimos Patrimoniais				Diminuições Patrimoniais			Patrimonio Final		Variação Patrimonial			
Cl.	Tipo	Bem	Designacao	Patrimonio inicial		Aquisições	Reavaliações e outras alterações	Grandes reparações ou beneficiações	Total	Abates	Desvalorizações	Amortizações			Bruto	Liquido	Bruta	Liquida
				Bruto	Liquido							Do exercicio	Acumuladas	Total				
(1)			(2)	(3)	(4)	(5)	(6)	(7)	(8=5+6+7)	(9)	(10)	(11)	(12)	(13=9+10+11)	(14=3+8-9-10)	(15=14-12)	(16=14-3)	(17=15-4)
999	05	99	INVESTIMENTOS FINANCEIROS , OUTRAS APLICAÇÕES FINANCEIRAS , OUTRAS APLICAÇÕES	229,45	175,53							3,44	57,36	3,44	229,45	172,09		-3,44
Total				229,45	175,53							3,44	57,36	3,44	229,45	172,09		-3,44

ENTIDADE

M.V.N.G.

MAPA SÍNTESE DOS BENS INVENTARIADOS

Ano : 2018

Pagina: 9

CONTA IMOBILIZADO : 42.1

- Terrenos e Recursos Naturais

Data de Emissão : 2019/04/03

Classificador Geral				Patrimonio inicial		Acrescimos Patrimoniais				Diminuições Patrimoniais			Patrimonio Final		Variação Patrimonial			
Cl.	Tipo	Bem	Designacao	Patrimonio inicial		Aquisições	Reavaliações e outras alterações	Grandes reparações ou beneficiações	Total	Abates	Desvalorizações	Amortizações			Bruto	Liquido	Bruta	Liquida
				Bruto	Liquido							Do exercicio	Acumuladas	Total				
(1)			(2)	(3)	(4)	(5)	(6)	(7)	(8=5+6+7)	(9)	(10)	(11)	(12)	(13=9+10+11)	(14=3+8-9-10)	(15=14-12)	(16=14-3)	(17=15-4)
301	01	02	IMOVEIS URBANOS COM FINALIDADE OPERATIVA (DOMINIO PRIVADO) , HABITAÇÕES , HABITAÇÕES SOCIAIS															
301	01	99	IMOVEIS URBANOS COM FINALIDADE OPERATIVA (DOMINIO PRIVADO) , HABITAÇÕES , OUTRAS															
Total																		

ENTIDADE

M.V.N.G.

MAPA SÍNTESE DOS BENS INVENTARIADOS

Ano : 2018

Página: 10

CONTA IMOBILIZADO : 42.1

- Terrenos e Recursos Naturais

Data de Emissão : 2019/04/03

Classificador Geral				Patrimonio inicial		Acrescimos Patrimoniais				Diminuições Patrimoniais			Patrimonio Final		Variação Patrimonial			
Cl.	Tipo	Bem	Designação	Bruto	Líquido	Aquisições	Reavaliações e outras alterações	Grandes reparações ou beneficiações	Total	Abates	Desvalorizações	Amortizações			Bruto	Líquido	Bruta	Líquida
												Do exercício	Acumuladas	Total				
(1)			(2)	(3)	(4)	(5)	(6)	(7)	(8=5+6+7)	(9)	(10)	(11)	(12)	(13=9+10+11)	(14=3+8-9-10)	(15=14-12)	(16=14-3)	(17=15-4)
301	02	04	IMOVEIS URBANOS COM FINALIDADE OPERATIVA (DOMINIO PRIVADO), EDIFICAÇÕES PARA SERVIÇOS, INSTALAÇÃO DE SERVIÇOS DE NATUREZA ESCOLAR	193.213,85	193.213,85										193.213,85	193.213,85		
301	04	01	IMOVEIS URBANOS COM FINALIDADE OPERATIVA (DOMINIO PRIVADO), CONSTRUÇÕES DIVERSAS, PARQUES DE VIATURAS	26.935,09	26.935,09										26.935,09	26.935,09		
301	04	99	IMOVEIS URBANOS COM FINALIDADE OPERATIVA (DOMINIO PRIVADO), CONSTRUÇÕES DIVERSAS, OUTRAS CONSTRUÇÕES	515.665,06	515.665,06										515.665,06	515.665,06		
301	05	01	IMOVEIS URBANOS COM FINALIDADE OPERATIVA (DOMINIO PRIVADO), INFRA-ESTRUTURAS, RODOVIARIAS	36.222,00	36.222,00										36.222,00	36.222,00		
301	06	01	IMOVEIS URBANOS COM FINALIDADE OPERATIVA (DOMINIO PRIVADO), TERRENOS INCLUIDOS EM PLANOS DE URB. COM CAPACIDADE CONSTRU. , EM AGLOMERADOS URBANOS	6.443.061,49	6.443.061,49	3.093.332,21			3.093.332,21	71.806,13				71.806,13	9.464.587,57	9.464.587,57	3.021.526,08	3.021.526,08
301	06	02	IMOVEIS URBANOS COM FINALIDADE OPERATIVA (DOMINIO PRIVADO), TERRENOS INCLUIDOS EM PLANOS DE URB. COM CAPACIDADE CONSTRU. , EM ZONA DIFERENCIADA DE AGLOMERADO URBANO	2.625.915,22	2.625.915,22										2.625.915,22	2.625.915,22		
301	06	99	IMOVEIS URBANOS COM FINALIDADE OPERATIVA (DOMINIO PRIVADO), TERRENOS INCLUIDOS EM PLANOS DE URB. COM CAPACIDADE CONSTRU. , OUTROS TERRENOS	50.964,84	50.964,84	14.028,69			14.028,69	13.079,07				13.079,07	51.914,46	51.914,46	949,62	949,62
301	07	01	IMOVEIS URBANOS COM FINALIDADE OPERATIVA (DOMINIO PRIVADO), TERRENOS SITUADOS DENTRO DO PERIMETRO URBANO, ESPAÇO NATURAL	44.891,81	44.891,81										44.891,81	44.891,81		
301	07	02	IMOVEIS URBANOS COM FINALIDADE OPERATIVA (DOMINIO PRIVADO), TERRENOS SITUADOS DENTRO DO PERIMETRO URBANO, ZONA VERDE OU DE LAZER	2.285.206,18	2.285.206,18										2.285.206,18	2.285.206,18		
301	07	04	IMOVEIS URBANOS COM FINALIDADE OPERATIVA (DOMINIO PRIVADO), TERRENOS SITUADOS DENTRO DO PERIMETRO URBANO, DESTINADOS A EQUIPAMENTO PUBLICO	34129774,33	34129774,33	5.909.165,35			5.909.165,35	1.061.628,30				1.061.628,30	38.977.311,38	38.977.311,38	4.847.537,05	4.847.537,05
301	07	99	IMOVEIS URBANOS COM FINALIDADE OPERATIVA (DOMINIO PRIVADO), TERRENOS SITUADOS DENTRO DO PERIMETRO URBANO, OUTOS TERRENOS	5.758.279,65	5.758.279,65	679.580,92			679.580,92	242.504,19				242.504,19	6.195.356,38	6.195.356,38	437.076,73	437.076,73
301	08	99	IMOVEIS URBANOS COM FINALIDADE OPERATIVA (DOMINIO PRIVADO), COM FINALIDADE SOCIO-CULTURAL, OUTROS IMOV. DE RELEVANCIA HISTORICA E CULTURAL	20.000,00	20.000,00										20.000,00	20.000,00		
Total				52.130.129,52	52.130.129,52	9.696.107,17			9.696.107,17	1.369.017,69				1.369.017,69	60.437.219,00	60.437.219,00	8.307.089,48	8.307.089,48

ENTIDADE

M.V.N.G.

MAPA SÍNTESE DOS BENS INVENTARIADOS

Ano : 2018

Pagina: 11

CONTA IMOBILIZADO : 42.1

- Terrenos e Recursos Naturais

Data de Emissão : 2019/04/03

Classificador Geral				Patrimonio inicial		Acrescimos Patrimoniais				Diminuições Patrimoniais				Patrimonio Final		Variação Patrimonial		
Cl.	Tipo	Bem	Designacao	Bruto	Liquido	Aquisições	Reavaliações e outras alterações	Grandes reparações ou beneficiações	Total	Abates	Desvalorizações	Amortizações			Bruto	Liquido	Bruta	Liquida
												Do exercicio	Acumuladas	Total				
(1)			(2)	(3)	(4)	(5)	(6)	(7)	(8=5+6+7)	(9)	(10)	(11)	(12)	(13=9+10+11)	(14=3+8-9-10)	(15=14-12)	(16=14-3)	(17=15-4)
302	01	01	IMOVEIS RUSTICOS (DOMINIO PRIVADO) , TERRENOS NÃO INCLUIDOS EM PLANO DE URBANIZAÇÃO , AGRICOLAS	1.697.600,00	1.697.600,00										1.697.600,00	1.697.600,00		
302	01	03	IMOVEIS RUSTICOS (DOMINIO PRIVADO) , TERRENOS NÃO INCLUIDOS EM PLANO DE URBANIZAÇÃO , FLORESTAIS	1.472.400,00	1.472.400,00	60.000,00			60.000,00						1.532.400,00	1.532.400,00	60.000,00	60.000,00
302	01	06	IMOVEIS RUSTICOS (DOMINIO PRIVADO) , TERRENOS NÃO INCLUIDOS EM PLANO DE URBANIZAÇÃO , ESPAÇO DE PROTEÇÃO OU LAZER	4.971.639,77	4.971.639,77										4.971.639,77	4.971.639,77		
302	01	99	IMOVEIS RUSTICOS (DOMINIO PRIVADO) , TERRENOS NÃO INCLUIDOS EM PLANO DE URBANIZAÇÃO , SOLO PARA OUTROS FINS	335.970,03	335.970,03										335.970,03	335.970,03		
401	01	99	IMOVEIS URBANOS COM FINALIDADE OPERATIVA (DOMINIO PUBLICO) , HABITAÇÕES , OUTRAS	82.380,00	82.380,00										82.380,00	82.380,00		
401	04	99	IMOVEIS URBANOS COM FINALIDADE OPERATIVA (DOMINIO PUBLICO) , CONSTRUÇÕES DIVERSAS , OUTRAS CONSTRUÇÕES															
401	05	01	IMOVEIS URBANOS COM FINALIDADE OPERATIVA (DOMINIO PUBLICO) , INFRA-ESTRUTURAS , RODOVIARIAS	891.778,28	891.778,28										891.778,28	891.778,28		
401	05	99	IMOVEIS URBANOS COM FINALIDADE OPERATIVA (DOMINIO PUBLICO) , INFRA-ESTRUTURAS , OUTRAS INFRA-ESTRUTURAS															
401	06	01	IMOVEIS URBANOS COM FINALIDADE OPERATIVA (DOMINIO PUBLICO) , TERRENOS INCLUIDOS EM PLANOS DE URB. COM CAPACIDADE CONSTRU. , EM AGLOMERADOS URBANOS	278.919,56	278.919,56										278.919,56	278.919,56		
401	07	04	IMOVEIS URBANOS COM FINALIDADE OPERATIVA (DOMINIO PUBLICO) , TERRENOS SITUADOS DENTRO DO PERIMETRO URBANO , DESTINADOS A EQUIPAMENTO PUBLICO	2.296.281,70	2.296.281,70										2.296.281,70	2.296.281,70		
402	01	99	IMOVEIS RUSTICOS (DOMINIO PUBLICO) , TERRENOS NÃO INCLUIDOS EM PLANO DE URBANIZAÇÃO , SOLO PARA OUTROS FINS	1.115.583,95	1.115.583,95										1.115.583,95	1.115.583,95		
Total				65.272.682,81	65.272.682,81	9.756.107,17			9.756.107,17	1.389.017,69				1.389.017,69	73.639.772,29	73.639.772,29	8.367.089,48	8.367.089,48

ENTIDADE

M.V.N.G.

MAPA SÍNTESE DOS BENS INVENTARIADOS

Ano : 2018

Página: 12

CONTA IMOBILIZADO : 42.2.1.01

- Habitação (Para Arrendamento)

Data de Emissão : 2019/04/03

Classificador Geral				Patrimonio inicial		Acrescimos Patrimoniais				Diminuições Patrimoniais			Patrimonio Final		Variação Patrimonial			
Cl.	Tipo	Bem	Designação	Patrimonio inicial		Aquisições	Reavaliações e outras alterações	Grandes reparações ou beneficiações	Total	Abates	Desvalorizações	Amortizações			Bruto	Liquido	Bruta	Liquida
				Bruto	Liquido							Do exercício	Acumuladas	Total				
(1)			(2)	(3)	(4)	(5)	(6)	(7)	(8=5+6+7)	(9)	(10)	(11)	(12)	(13=9+10+11)	(14=3+8-9-10)	(15=14-12)	(16=14-3)	(17=15-4)
301	01	01	IMOVEIS URBANOS COM FINALIDADE OPERATIVA (DOMINIO PRIVADO), HABITAÇÕES, CASAS DE FUNÇÃO	69.831,71	69.831,71					69.831,71				69.831,71			-69.831,71	-69.831,71
301	01	02	IMOVEIS URBANOS COM FINALIDADE OPERATIVA (DOMINIO PRIVADO), HABITAÇÕES, HABITAÇÕES SOCIAIS	168464449,28	146376792,58	152.105,31			152.105,31	95.781,05		2.187.548,93	24.275.205,63	2.283.329,98	168520773,54	144245567,91	56.324,26	-2131224,67
301	01	03	IMOVEIS URBANOS COM FINALIDADE OPERATIVA (DOMINIO PRIVADO), HABITAÇÕES, CASAS DE RENDIMENTO	513.231,54	484.765,84					106.300,00		4.473,04	32.938,74	110.773,04	406.931,54	373.992,80	-106.300,00	-110.773,04
301	01	99	IMOVEIS URBANOS COM FINALIDADE OPERATIVA (DOMINIO PRIVADO), HABITAÇÕES, OUTRAS	2.505.782,40	2.238.824,48	245.713,05			245.713,05	127.790,68		26.912,87	293.870,79	154.703,55	2.623.704,77	2.329.833,98	117.922,37	91.009,50
301	06	01	IMOVEIS URBANOS COM FINALIDADE OPERATIVA (DOMINIO PRIVADO), TERRENOS INCLUIDOS EM PLANOS DE URB. COM CAPACIDADE CONSTRU. , EM AGLOMERADOS URBANOS	1.933,27	1.933,27										1.933,27	1.933,27		
Total				17155228,20	149172147,88	397.818,36			397.818,36	399.703,44		2.218.934,84	24.602.015,16	2.618.638,28	171553343,12	146951327,96	-1.885,08	-2.220.819,92

ENTIDADE

M.V.N.G.

MAPA SÍNTESE DOS BENS INVENTARIADOS

Ano : 2018

Página: 12

CONTA IMOBILIZADO : 42.2.1.02

- Instalações de Serviços

Data de Emissão : 2019/04/03

Classificador Geral				Patrimonio inicial		Acrescimos Patrimoniais				Diminuições Patrimoniais			Patrimonio Final		Variação Patrimonial			
Cl.	Tipo	Bem	Designação	Patrimonio inicial		Aquisições	Reavaliações e outras alterações	Grandes reparações ou beneficiações	Total	Abates	Desvalorizações	Amortizações			Bruto	Liquido	Bruta	Liquida
				Bruto	Liquido							Do exercício	Acumuladas	Total				
(1)			(2)	(3)	(4)	(5)	(6)	(7)	(8=5+6+7)	(9)	(10)	(11)	(12)	(13=9+10+11)	(14=3+8-9-10)	(15=14-12)	(16=14-3)	(17=15-4)
301	01	99	IMOVEIS URBANOS COM FINALIDADE OPERATIVA (DOMINIO PRIVADO), HABITAÇÕES, OUTRAS	282.045,09	278.817,35			363.737,43	363.737,43			5.782,30	9.010,04	5.782,30	645.782,52	636.772,48	363.737,43	357.955,13
301	02	01	IMOVEIS URBANOS COM FINALIDADE OPERATIVA (DOMINIO PRIVADO), EDIFICAÇÕES PARA SERVIÇOS, INSTALAÇÃO DE SERVIÇOS DE NATUREZA ADMINISTRATIVA	10258086,52	7.521.239,77	106.300,00		253.824,91	360.124,91			77.058,30	2.813.904,75	77.058,00	10.618.211,43	7.804.306,68	360.124,91	283.066,91
301	02	99	IMOVEIS URBANOS COM FINALIDADE OPERATIVA (DOMINIO PRIVADO), EDIFICAÇÕES PARA SERVIÇOS, OUTROS EDIFICIOS PARA O SECTOR DOS SERVIÇOS	10.275,13	4.110,04							513,76	6.678,85	513,76	10.275,13	3.596,28		-513,76
301	05	99	IMOVEIS URBANOS COM FINALIDADE OPERATIVA (DOMINIO PRIVADO), INFRA-ESTRUTURAS, OUTRAS INFRA-ESTRUTURAS	1.463.000,00	658.350,00							73.150,30	877.800,00	73.150,00	1.463.000,00	585.200,00		-73.150,00
Total				12.013.406,74	8.462.517,16	106.300,00		617.562,34	721.862,34			156.504,06	3.707.393,64	156.504,06	12.737.269,08	9.029.875,44	723.862,34	567.358,28

ENTIDADE

M.V.N.G.

MAPA SÍNTESE DOS BENS INVENTARIADOS

Ano : 2018

Pagina: 13

CONTA IMOBILIZADO : 42.2.1.02

- Instalações de Serviços

Data de Emissão : 2019/04/03

Classificador Geral				Patrimonio inicial		Acrescimos Patrimoniais				Diminuições Patrimoniais			Patrimonio Final		Variação Patrimonial			
Cl.	Tipo	Bem	Designacao	Bruto	Liquido	Aquisições	Reavaliações e outras alterações	Grandes reparações ou melhorias	Total	Abates	Desvalorizações	Amortizações			Bruto	Liquido	Bruta	Liquida
												Do exercicio	Acumuladas	Total				
(1)			(2)	(3)	(4)	(5)	(6)	(7)	(8=5+6+7)	(9)	(10)	(11)	(12)	(13=9+10+11)	(14=3+8-9-10)	(15=14-12)	(16=14-3)	(17=15-4)
301	06	01	IMOVEIS URBANOS COM FINALIDADE OPERATIVA (DOMINIO PRIVADO) , TERRENOS INCLUIDOS EM PLANOS DE URB. COM CAPACIDADE CONSTRU. , EM AGLOMERADOS URBANOS															
Total				12.013.406,74	8.462.517,16	106.300,00		617.562,34	723.862,34			156.504,06	3.707.393,64	156.504,06	12.737.269,08	9.029.875,44	723.862,34	567.358,28

ENTIDADE

M.V.N.G.

MAPA SÍNTESE DOS BENS INVENTARIADOS

Ano : 2018

Pagina: 13

CONTA IMOBILIZADO : 42.2.1.03

- Instalações Culturais, Desportivas e Recreativas

Data de Emissão : 2019/04/03

Classificador Geral				Patrimonio inicial		Acrescimos Patrimoniais				Diminuições Patrimoniais			Patrimonio Final		Variação Patrimonial				
Cl.	Tipo	Bem	Designacao	Bruto	Liquido	Aquisições	Reavaliações e outras alterações	Grandes reparações ou melhorias	Total	Abates	Desvalorizações	Amortizações			Bruto	Liquido	Bruta	Liquida	
												Do exercicio	Acumuladas	Total					
(1)			(2)	(3)	(4)	(5)	(6)	(7)	(8=5+6+7)	(9)	(10)	(11)	(12)	(13=9+10+11)	(14=3+8-9-10)	(15=14-12)	(16=14-3)	(17=15-4)	
107	01	03	EQUIPAMENTO DE CONFORTO, HIGIENE E DE UTILIZACAO COMUM , MOBILIÁRIO E EQUIPAMENTO COMUM(EXCLUÍ MOBILIÁRIO DE ESCRI.) , BANCOS	534,64									534,64		534,64				
301	01	99	IMOVEIS URBANOS COM FINALIDADE OPERATIVA (DOMINIO PRIVADO) , HABITAÇÕES , OUTRAS	786.330,82	615.568,87							4.493,20	175.255,15	4.493,20	786.330,82	611.075,67		-4.493,20	
301	02	01	IMOVEIS URBANOS COM FINALIDADE OPERATIVA (DOMINIO PRIVADO) , EDIFICAÇÕES PARA SERVIÇOS , INSTALAÇÃO DE SERVIÇOS DE NATUREZA ADMINISTRATIVA																
301	02	02	IMOVEIS URBANOS COM FINALIDADE OPERATIVA (DOMINIO PRIVADO) , EDIFICAÇÕES PARA SERVIÇOS , INSTALAÇÃO DE SERVIÇOS DE NATUREZA CULTURAL	3.084.249,45	2.328.332,36	279.831,71		16.962,48	296.794,19	90.240,00		26.312,31	782.229,40	116.552,31	3.290.803,64	2.508.574,24	206.554,19	180.241,88	
301	02	03	IMOVEIS URBANOS COM FINALIDADE OPERATIVA (DOMINIO PRIVADO) , EDIFICAÇÕES PARA SERVIÇOS , INSTALAÇÃO DE SERVIÇOS DE NATUREZA SOCIAL	745.230,05	689.340,93							9.315,41	65.204,53	9.315,41	745.230,05	680.025,52		-9.315,41	
301	04	02	IMOVEIS URBANOS COM FINALIDADE OPERATIVA (DOMINIO PRIVADO) , CONSTRUÇÕES DIVERSAS , COMPLEXOS DESPORTIVOS	27437791,42	23392378,56	30.000,00		29.861,18	59.861,18	221.843,46		561.938,51	4.599.032,25	783.781,97	27.275.809,14	22.676.776,89	-161.982,28	-715.601,67	
301	04	03	IMOVEIS URBANOS COM FINALIDADE OPERATIVA (DOMINIO PRIVADO) , CONSTRUÇÕES DIVERSAS , PISCINAS	5.723.426,43	5.111.191,65	2.479.079,57		81.981,59	2.561.061,16			105.466,59	717.701,17	105.466,59	8.284.487,59	7.566.786,42	2.561.061,16	2.455.594,77	
Total				37.777.562,81	32.136.812,37	2.788.911,28		128.805,25	2.917.716,53	312.883,46			707.525,82	6.339.957,14	1.019.609,28	40.383.195,88	34.043.238,74	2.605.633,07	1.906.426,37

ENTIDADE

M.V.N.G.

MAPA SÍNTESE DOS BENS INVENTARIADOS

Ano : 2018

CONTA IMOBILIZADO : 42.2.1.03

- Instalações Culturais, Desportivas e Recreativas

Pagina: 14

Data de Emissão : 2019/04/03

Classificador Geral				Patrimonio inicial		Acrescimos Patrimoniais				Diminuições Patrimoniais				Patrimonio Final		Variação Patrimonial		
Cl.	Tipo	Bem	Designacao	Patrimonio inicial		Aquisições	Reavaliações e outras alterações	Grandes reparações ou beneficiações	Total	Abates	Desvalorizações	Amortizações			Bruto	Liquido	Bruta	Liquida
				Bruto	Liquido							Do exercicio	Acumuladas	Total				
(1)			(2)	(3)	(4)	(5)	(6)	(7)	(8=5+6+7)	(9)	(10)	(11)	(12)	(13=9+10+11)	(14=3+8-9-10)	(15=14-12)	(16=14-3)	(17=15-4)
301	04	99	IMOVEIS URBANOS COM FINALIDADE OPERATIVA (DOMINIO PRIVADO) , CONSTRUÇÕES DIVERSAS , OUTRAS CONSTRUÇÕES	336.564,52	291.336,19							4.103,33	49.331,66	4.103,33	336.564,52	287.232,86		-4.103,33
301	08	01	IMOVEIS URBANOS COM FINALIDADE OPERATIVA (DOMINIO PRIVADO) , COM FINALIDADE SOCIO-CULTURAL , ELEMENTOS E CONJUNTOS CONSTRU. NATUREZA ARQUEOLOGICA E OUTRO	69.831,71	69.831,71					69.831,71				69.831,71			-69.831,71	-69.831,71
301	08	02	IMOVEIS URBANOS COM FINALIDADE OPERATIVA (DOMINIO PRIVADO) , COM FINALIDADE SOCIO-CULTURAL , MONUMENTOS	49.879,80	49.879,80					49.879,80				49.879,80			-49.879,80	-49.879,80
301	08	04	IMOVEIS URBANOS COM FINALIDADE OPERATIVA (DOMINIO PRIVADO) , COM FINALIDADE SOCIO-CULTURAL , MUSEUS	4.343.036,73	1.779.212,84			68.872,55	68.872,55			70.194,95	2.634.018,84	70.194,95	4.411.909,28	1.777.890,44	68.872,55	-1.322,40
301	08	05	IMOVEIS URBANOS COM FINALIDADE OPERATIVA (DOMINIO PRIVADO) , COM FINALIDADE SOCIO-CULTURAL , BIBLIOTECAS	3.214.535,50	3.152.796,50			231.682,97	231.682,97			43.144,42	104.883,42	43.144,42	3.446.218,47	3.341.335,05	231.682,97	188.538,55
301	08	07	IMOVEIS URBANOS COM FINALIDADE OPERATIVA (DOMINIO PRIVADO) , COM FINALIDADE SOCIO-CULTURAL , TEATROS	195.000,00	195.000,00					195.000,00				195.000,00			-195.000,00	-195.000,00
Total				45.986.411,07	37.674.869,41	2.788.911,28		429.360,77	3.218.272,05	626.794,97		824.968,52	9.128.191,06	1.451.763,49	48.577.888,15	39.449.697,09	2.591.477,08	1.774.827,68

ENTIDADE

M.V.N.G.

MAPA SÍNTESE DOS BENS INVENTARIADOS

Ano : 2018

CONTA IMOBILIZADO : 42.2.1.04

- Mercados e Instalações de Fiscalização Sanitária

Pagina: 14

Data de Emissão : 2019/04/03

Classificador Geral				Patrimonio inicial		Acrescimos Patrimoniais				Diminuições Patrimoniais				Patrimonio Final		Variação Patrimonial		
Cl.	Tipo	Bem	Designacao	Patrimonio inicial		Aquisições	Reavaliações e outras alterações	Grandes reparações ou beneficiações	Total	Abates	Desvalorizações	Amortizações			Bruto	Liquido	Bruta	Liquida
				Bruto	Liquido							Do exercicio	Acumuladas	Total				
(1)			(2)	(3)	(4)	(5)	(6)	(7)	(8=5+6+7)	(9)	(10)	(11)	(12)	(13=9+10+11)	(14=3+8-9-10)	(15=14-12)	(16=14-3)	(17=15-4)
301	02	99	IMOVEIS URBANOS COM FINALIDADE OPERATIVA (DOMINIO PRIVADO) , EDIFICAÇÕES PARA SERVIÇOS , OUTROS EDIFICIOS PARA O SECTOR DOS SERVIÇOS	337.277,93	333.976,34			92.037,69	92.037,69			4.466,62	7.768,21	4.466,62	429.315,62	421.547,41	92.037,69	87.571,07
Total				337.277,93	333.976,34			92.037,69	92.037,69			4.466,62	7.768,21	4.466,62	429.315,62	421.547,41	92.037,69	87.571,07

ENTIDADE

M.V.N.G.

MAPA SÍNTESE DOS BENS INVENTARIADOS

Ano : 2018

Pagina: 15

CONTA IMOBILIZADO : 42.2.1.05

- Creches

Data de Emissão : 2019/04/03

Classificador Geral			Patrimonio inicial		Acrescimos Patrimoniais				Diminuições Patrimoniais					Patrimonio Final		Variação Patrimonial		
Cl.	Tipo	Bem	Designacao	Patrimonio inicial		Aquisições	Reavaliações e outras alterações	Grandes reparações ou beneficiações	Total	Abates	Desvalorizações	Amortizações			Bruto	Liquido	Bruta	Liquida
				Bruto	Liquido							Do exercicio	Acumuladas	Total				
(1)			(2)	(3)	(4)	(5)	(6)	(7)	(8=5+6+7)	(9)	(10)	(11)	(12)	(13=9+10+11)	(14=3+8-9-10)	(15=14-12)	(16=14-3)	(17=15-4)
301	02	04	IMOVEIS URBANOS COM FINALIDADE OPERATIVA (DOMINIO PRIVADO), EDIFICAÇÕES PARA SERVIÇOS, INSTALAÇÃO DE SERVIÇOS DE NATUREZA ESCOLAR	4.451.459,72	3.395.392,34			39.480,51	39.480,51			88.892,57	1.144.959,95	88.892,57	4.490.940,23	3.345.980,28	39.480,51	-49.412,06
301	02	05	IMOVEIS URBANOS COM FINALIDADE OPERATIVA (DOMINIO PRIVADO), EDIFICAÇÕES PARA SERVIÇOS, INSTALAÇÃO DE SERVIÇOS DE NATUREZA HOSPITALAR	108.215,79	81.396,06							1.197,00	28.016,73	1.197,00	108.215,79	80.199,06		-1.197,00
Total				4.559.675,51	3.476.788,40			39.480,51	39.480,51			90.089,57	1.172.976,68	90.089,57	4.599.156,02	3.426.179,34	39.480,51	-50.609,06

ENTIDADE

M.V.N.G.

MAPA SÍNTESE DOS BENS INVENTARIADOS

Ano : 2018

Pagina: 15

CONTA IMOBILIZADO : 42.2.1.06

- Escolas

Data de Emissão : 2019/04/03

Classificador Geral			Patrimonio inicial		Acrescimos Patrimoniais				Diminuições Patrimoniais					Patrimonio Final		Variação Patrimonial		
Cl.	Tipo	Bem	Designacao	Patrimonio inicial		Aquisições	Reavaliações e outras alterações	Grandes reparações ou beneficiações	Total	Abates	Desvalorizações	Amortizações			Bruto	Liquido	Bruta	Liquida
				Bruto	Liquido							Do exercicio	Acumuladas	Total				
(1)			(2)	(3)	(4)	(5)	(6)	(7)	(8=5+6+7)	(9)	(10)	(11)	(12)	(13=9+10+11)	(14=3+8-9-10)	(15=14-12)	(16=14-3)	(17=15-4)
118	05	04	OUTROS BENS, EQUIPAMENTO PUBLICITÁRIO, PLACAS DE IDENTIFICAÇÃO	502,08									502,08		502,08			
301	02	04	IMOVEIS URBANOS COM FINALIDADE OPERATIVA (DOMINIO PRIVADO), EDIFICAÇÕES PARA SERVIÇOS, INSTALAÇÃO DE SERVIÇOS DE NATUREZA ESCOLAR	57492359,21	48070581,81	4.620.029,73		1.365.256,58	5.985.286,31	8.529.970,88		590.681,61	9.021.760,61	9.120.652,49	54.947.674,64	45.925.914,03	-2.544.684,57	-2144667,78
301	07	04	IMOVEIS URBANOS COM FINALIDADE OPERATIVA (DOMINIO PRIVADO), TERRENOS SITUADOS DENTRO DO PERIMETRO URBANO, DESTINADOS A EQUIPAMENTO PUBLICO	122.769,34	122.769,34										122.769,34	122.769,34		
401	02	04	IMOVEIS URBANOS COM FINALIDADE OPERATIVA (DOMINIO PUBLICO), EDIFICAÇÕES PARA SERVIÇOS, INSTALAÇÃO DE SERVIÇOS DE NATUREZA ESCOLAR															
Total				57.615.630,63	48.193.351,15	4.620.029,73		1.365.256,58	5.985.286,31	8.529.970,88		590.681,61	9.022.262,69	9.120.652,49	55.070.946,06	46.048.683,37	-2.544.684,57	-2.144.667,78

ENTIDADE

M.V.N.G.

MAPA SÍNTESE DOS BENS INVENTARIADOS

Ano : 2018

Página: 16

CONTA IMOBILIZADO : 42.2.1.08

- Outros Edifícios

Data de Emissão : 2019/04/03

Classificador Geral			Patrimonio inicial		Acrescimos Patrimoniais				Diminuições Patrimoniais				Patrimonio Final		Variação Patrimonial			
Cl.	Tipo	Bem	Designacao	Bruto	Liquido	Aquisições	Reavaliações e outras alterações	Grandes reparações ou beneficiações	Total	Abates	Desvalorizações	Amortizações			Bruto	Liquido	Bruta	Liquida
												Do exercicio	Acumuladas	Total				
(1)			(2)	(3)	(4)	(5)	(6)	(7)	(8=5+6+7)	(9)	(10)	(11)	(12)	(13=9+10+11)	(14=3+8-9-10)	(15=14-12)	(16=14-3)	(17=15-4)
301	01	02	IMOVEIS URBANOS COM FINALIDADE OPERATIVA (DOMINIO PRIVADO), HABITAÇÕES, HABITAÇÕES SOCIAIS	49.921,92	42.977,70							632,03	7.576,25	632,03	49.921,92	42.345,67		-632,03
301	01	99	IMOVEIS URBANOS COM FINALIDADE OPERATIVA (DOMINIO PRIVADO), HABITAÇÕES, OUTRAS	294.615,64	224.201,62							1.100,11	71.514,13	1.100,11	294.615,64	223.101,51		-1.100,11
301	02	01	IMOVEIS URBANOS COM FINALIDADE OPERATIVA (DOMINIO PRIVADO), EDIFICAÇÕES PARA SERVIÇOS, INSTALAÇÃO DE SERVIÇOS DE NATUREZA ADMINISTRATIVA															
301	02	02	IMOVEIS URBANOS COM FINALIDADE OPERATIVA (DOMINIO PRIVADO), EDIFICAÇÕES PARA SERVIÇOS, INSTALAÇÃO DE SERVIÇOS DE NATUREZA CULTURAL	822.867,98	548.273,25			12.863,92	12.863,92			8.132,42	282.727,15	8.132,42	835.731,90	553.004,75	12.863,92	4.731,50
301	02	03	IMOVEIS URBANOS COM FINALIDADE OPERATIVA (DOMINIO PRIVADO), EDIFICAÇÕES PARA SERVIÇOS, INSTALAÇÃO DE SERVIÇOS DE NATUREZA SOCIAL	1.063.390,69	1.038.179,01	6.484,37			6.484,37	126.244,37		6.982,59	32.194,67	133.227,36	943.630,69	911.436,02	-119.760,00	-126.742,99
301	02	05	IMOVEIS URBANOS COM FINALIDADE OPERATIVA (DOMINIO PRIVADO), EDIFICAÇÕES PARA SERVIÇOS, INSTALAÇÃO DE SERVIÇOS DE NATUREZA HOSPITALAR	94.000,00	49.101,37							371,98	45.270,61	371,98	94.000,00	48.729,39		-371,98
301	02	99	IMOVEIS URBANOS COM FINALIDADE OPERATIVA (DOMINIO PRIVADO), EDIFICAÇÕES PARA SERVIÇOS, OUTROS EDIFÍCIOS PARA O SECTOR DOS SERVIÇOS	2.161.302,43	1.832.884,85	102.784,00			102.784,00	128.480,00		24.379,12	352.796,70	152.859,12	2.135.606,43	1.782.809,73	-25.696,00	-50.075,12
301	04	04	IMOVEIS URBANOS COM FINALIDADE OPERATIVA (DOMINIO PRIVADO), CONSTRUÇÕES DIVERSAS, EQUIPAMENTOS NÃO INTEGRADOS NOS EDIFÍCIOS P/ SERVIÇOS	96.000,00	84.000,00							1.200,00	13.200,00	1.200,00	96.000,00	82.800,00		-1.200,00
301	04	99	IMOVEIS URBANOS COM FINALIDADE OPERATIVA (DOMINIO PRIVADO), CONSTRUÇÕES DIVERSAS, OUTRAS CONSTRUÇÕES	968.664,64	875.478,01							7.722,23	100.908,86	7.722,23	968.664,64	867.755,78		-7.722,23
301	05	99	IMOVEIS URBANOS COM FINALIDADE OPERATIVA (DOMINIO PRIVADO), INFRA-ESTRUTURAS, OUTRAS INFRA-ESTRUTURAS	17.457,93	14.184,62							218,22	3.491,53	218,22	17.457,93	13.966,40		-218,22
301	06	01	IMOVEIS URBANOS COM FINALIDADE OPERATIVA (DOMINIO PRIVADO), TERRENS INCLUIDOS EM PLANOS DE URB. COM CAPACIDADE CONSTR. , EM AGLOMERADOS URBANOS															
301	07	04	IMOVEIS URBANOS COM FINALIDADE OPERATIVA (DOMINIO PRIVADO), TERRENS SITUADOS DENTRO DO PERÍMETRO URBANO, DESTINADOS A EQUIPAMENTO PÚBLICO	183.209,60	183.209,60					183.209,60				183.209,60			-183.209,60	-183.209,60
Total				5.751.430,83	4.892.490,03	109.268,37		12.863,92	122.132,29	437.933,97		50.739,10	909.679,90	488.673,07	5.435.629,15	4.525.949,25	-315.801,68	-366.540,78

ENTIDADE

M.V.N.G.

MAPA SÍNTESE DOS BENS INVENTARIADOS

Ano : 2018

Pagina: 17

CONTA IMOBILIZADO : 42.2.1.08

- Outros Edifícios

Data de Emissão : 2019/04/03

Classificador Geral				Patrimonio inicial		Acrescimos Patrimoniais				Diminuições Patrimoniais			Patrimonio Final		Variação Patrimonial			
Cl.	Tipo	Bem	Designacao	Bruto	Liquido	Aquisições	Reavaliações e outras alterações	Grandes reparações ou beneficiações	Total	Abates	Desvalorizações	Amortizações			Bruto	Liquido	Bruta	Liquida
												Do exercicio	Acumuladas	Total				
(1)			(2)	(3)	(4)	(5)	(6)	(7)	(8=5+6+7)	(9)	(10)	(11)	(12)	(13=9+10+11)	(14=3+8-9-10)	(15=14-12)	(16=14-3)	(17=15-4)
401	02	03	IMOVEIS URBANOS COM FINALIDADE OPERATIVA (DOMINIO PUBLICO) , EDIFICAÇÕES PARA SERVIÇOS , INSTALAÇÃO DE SERVIÇOS DE NATUREZA SOCIAL	1.078.517,48	1.020.610,52							7.238,37	65.145,33	7.238,37	1.078.517,48	1.013.372,15		-7.238,37
Total				6.829.948,31	5.913.100,55	109.268,37		12.863,92	122.132,29	437.933,97		57.977,47	974.825,23	495.911,44	6.514.146,63	5.539.321,40	-315.801,68	-373.779,15

ENTIDADE

M.V.N.G.

MAPA SÍNTESE DOS BENS INVENTARIADOS

Ano : 2018

Pagina: 17

CONTA IMOBILIZADO : 42.2.1.09

- Edifícios por Locação

Data de Emissão : 2019/04/03

Classificador Geral				Patrimonio inicial		Acrescimos Patrimoniais				Diminuições Patrimoniais			Patrimonio Final		Variação Patrimonial			
Cl.	Tipo	Bem	Designacao	Bruto	Liquido	Aquisições	Reavaliações e outras alterações	Grandes reparações ou beneficiações	Total	Abates	Desvalorizações	Amortizações			Bruto	Liquido	Bruta	Liquida
												Do exercicio	Acumuladas	Total				
(1)			(2)	(3)	(4)	(5)	(6)	(7)	(8=5+6+7)	(9)	(10)	(11)	(12)	(13=9+10+11)	(14=3+8-9-10)	(15=14-12)	(16=14-3)	(17=15-4)
301	02	04	IMOVEIS URBANOS COM FINALIDADE OPERATIVA (DOMINIO PRIVADO) , EDIFICAÇÕES PARA SERVIÇOS , INSTALAÇÃO DE SERVIÇOS DE NATUREZA ESCOLAR	9.508.228,57	9.316.787,74							63.813,61	255.254,44	63.813,61	9.508.228,57	9.252.974,13		-63.813,61
Total				9.508.228,57	9.316.787,74							63.813,61	255.254,44	63.813,61	9.508.228,57	9.252.974,13		-63.813,61

ENTIDADE

M.V.N.G.

MAPA SÍNTESE DOS BENS INVENTARIADOS

Ano : 2018

Página: 18

CONTA IMOBILIZADO : 42.2.2.01

- Viadutos, arruamentos e obras complementares

Data de Emissão : 2019/04/03

Classificador Geral				Patrimonio inicial		Acrescimos Patrimoniais				Diminuições Patrimoniais			Patrimonio Final		Variação Patrimonial			
Cl.	Tipo	Bem	Designacao	Bruto	Liquido	Aquisições	Reavaliações e outras alterações	Grandes reparações ou beneficiações	Total	Abates	Desvalorizações	Amortizações		Bruto	Liquido	Bruta	Liquida	
												Do exercicio	Acumuladas					Total
(1)			(2)	(3)	(4)	(5)	(6)	(7)	(8=5+6+7)	(9)	(10)	(11)	(12)	(13=9+10+11)	(14=3+8-9-10)	(15=14-12)	(16=14-3)	(17=15-4)
301	05	01	IMOVEIS URBANOS COM FINALIDADE OPERATIVA (DOMINIO PRIVADO) , INFRA-ESTRUTURAS , RODOVIARIAS	288.504,70	144.252,33							14.425,26	158.677,63	14.425,26	288.504,70	129.827,07		-14.425,26
Total				288.504,70	144.252,33							14.425,26	158.677,63	14.425,26	288.504,70	129.827,07		-14.425,26

ENTIDADE

M.V.N.G.

MAPA SÍNTESE DOS BENS INVENTARIADOS

Ano : 2018

Página: 18

CONTA IMOBILIZADO : 42.2.2.02

- Esgotos

Data de Emissão : 2019/04/03

Classificador Geral				Patrimonio inicial		Acrescimos Patrimoniais				Diminuições Patrimoniais			Patrimonio Final		Variação Patrimonial			
Cl.	Tipo	Bem	Designacao	Bruto	Liquido	Aquisições	Reavaliações e outras alterações	Grandes reparações ou beneficiações	Total	Abates	Desvalorizações	Amortizações		Bruto	Liquido	Bruta	Liquida	
												Do exercicio	Acumuladas					Total
(1)			(2)	(3)	(4)	(5)	(6)	(7)	(8=5+6+7)	(9)	(10)	(11)	(12)	(13=9+10+11)	(14=3+8-9-10)	(15=14-12)	(16=14-3)	(17=15-4)
301	04	99	IMOVEIS URBANOS COM FINALIDADE OPERATIVA (DOMINIO PRIVADO) , CONSTRUÇÕES DIVERSAS , OUTRAS CONSTRUÇÕES	39.903,84	20.557,53					39.903,84				39.903,84			-39.903,84	-20.557,53
301	07	04	IMOVEIS URBANOS COM FINALIDADE OPERATIVA (DOMINIO PRIVADO) , TERRENOS SITUADOS DENTRO DO PERIMETRO URBANO , DESTINADOS A EQUIPAMENTO PUBLICO	4.511,63	4.511,63					4.511,63				4.511,63			-4.511,63	-4.511,63
Total				44.415,47	25.069,16					44.415,47				44.415,47			-44.415,47	-25.069,16

ENTIDADE

M.V.N.G.

MAPA SÍNTESE DOS BENS INVENTARIADOS

Ano : 2018

CONTA IMOBILIZADO : 42.2.2.04

- Parques e jardins

Pagina: 19

Data de Emissão : 2019/04/03

Classificador Geral				Patrimonio inicial		Acrescimos Patrimoniais				Diminuições Patrimoniais			Patrimonio Final		Variação Patrimonial			
Cl.	Tipo	Bem	Designacao	Bruto	Liquido	Aquisições	Reavaliações e outras alterações	Grandes reparações ou beneficiações	Total	Abates	Desvalorizações	Amortizações			Bruto	Liquido	Bruta	Liquida
												Do exercicio	Acumuladas	Total				
(1)			(2)	(3)	(4)	(5)	(6)	(7)	(8=5+6+7)	(9)	(10)	(11)	(12)	(13=9+10+11)	(14=3+8-9-10)	(15=14-12)	(16=14-3)	(17=15-4)
301	07	02	IMOVEIS URBANOS COM FINALIDADE OPERATIVA (DOMINIO PRIVADO) , TERRENOS SITUADOS DENTRO DO PERIMETRO URBANO , ZONA VERDE OU DE LAZER	21.299,87	21.299,87					21.299,87				21.299,87			-21.299,87	-21.299,87
301	07	04	IMOVEIS URBANOS COM FINALIDADE OPERATIVA (DOMINIO PRIVADO) , TERRENOS SITUADOS DENTRO DO PERIMETRO URBANO , DESTINADOS A EQUIPAMENTO PUBLICO	15.824,36	15.824,36					15.824,36				15.824,36			-15.824,36	-15.824,36
Total				37.124,23	37.124,23					37.124,23				37.124,23			-37.124,23	-37.124,23

ENTIDADE

M.V.N.G.

MAPA SÍNTESE DOS BENS INVENTARIADOS

Ano : 2018

CONTA IMOBILIZADO : 42.2.2.05

- Instalações desportivas e recreativas

Pagina: 19

Data de Emissão : 2019/04/03

Classificador Geral				Patrimonio inicial		Acrescimos Patrimoniais				Diminuições Patrimoniais			Patrimonio Final		Variação Patrimonial			
Cl.	Tipo	Bem	Designacao	Bruto	Liquido	Aquisições	Reavaliações e outras alterações	Grandes reparações ou beneficiações	Total	Abates	Desvalorizações	Amortizações			Bruto	Liquido	Bruta	Liquida
												Do exercicio	Acumuladas	Total				
(1)			(2)	(3)	(4)	(5)	(6)	(7)	(8=5+6+7)	(9)	(10)	(11)	(12)	(13=9+10+11)	(14=3+8-9-10)	(15=14-12)	(16=14-3)	(17=15-4)
301	01	01	IMOVEIS URBANOS COM FINALIDADE OPERATIVA (DOMINIO PRIVADO) , HABITAÇÕES , CASAS DE FUNÇÃO	30.452,95	30.452,95					30.452,95				30.452,95			-30.452,95	-30.452,95
301	04	02	IMOVEIS URBANOS COM FINALIDADE OPERATIVA (DOMINIO PRIVADO) , CONSTRUÇÕES DIVERSAS , COMPLEXOS DESPORTIVOS	583.963,28	510.967,88							7.299,54	80.294,94	7.299,54	583.963,28	503.668,34		-7.299,54
301	04	04	IMOVEIS URBANOS COM FINALIDADE OPERATIVA (DOMINIO PRIVADO) , CONSTRUÇÕES DIVERSAS , EQUIPAMENTOS NÃO INTEGRADOS NOS EDIFICIOS P/ SERVIÇOS															
301	07	04	IMOVEIS URBANOS COM FINALIDADE OPERATIVA (DOMINIO PRIVADO) , TERRENOS SITUADOS DENTRO DO PERIMETRO URBANO , DESTINADOS A EQUIPAMENTO PUBLICO	168.997,74	168.997,74					146.102,92				146.102,92	22.894,82	22.894,82	-146.102,92	-146.102,92
Total				783.413,97	710.418,57					176.555,87		7.299,54	80.294,94	183.855,41	606.858,10	526.563,16	-176.555,87	-183.855,41

ENTIDADE

M.V.N.G.

MAPA SÍNTESE DOS BENS INVENTARIADOS

Ano : 2018

Página: 20

CONTA IMOBILIZADO : 42.2.2.06

- Captação, tratamento e distribuição de água

Data de Emissão : 2019/04/03

Classificador Geral			Patrimonio inicial		Acrescimos Patrimoniais				Diminuições Patrimoniais				Patrimonio Final		Variação Patrimonial			
Cl.	Tipo	Bem	Designacao	Patrimonio inicial		Aquisições	Reavaliações e outras alterações	Grandes reparações ou beneficiações	Total	Abates	Desvalorizações	Amortizações			Bruto	Liquido	Bruta	Liquida
				Bruto	Liquido							Do exercicio	Acumuladas	Total				
(1)			(2)	(3)	(4)	(5)	(6)	(7)	(8=5+6+7)	(9)	(10)	(11)	(12)	(13=9+10+11)	(14=3+8-9-10)	(15=14-12)	(16=14-3)	(17=15-4)
403	01	99	OUTROS RECURSOS NATURAIS (DOMINIO PUBLICO) , OUTROS IMOVEIS , OUTROS															
Total																		

ENTIDADE

M.V.N.G.

MAPA SÍNTESE DOS BENS INVENTARIADOS

Ano : 2018

Página: 20

CONTA IMOBILIZADO : 42.2.2.08

- Sinalização e trânsito

Data de Emissão : 2019/04/03

Classificador Geral			Patrimonio inicial		Acrescimos Patrimoniais				Diminuições Patrimoniais				Patrimonio Final		Variação Patrimonial			
Cl.	Tipo	Bem	Designacao	Patrimonio inicial		Aquisições	Reavaliações e outras alterações	Grandes reparações ou beneficiações	Total	Abates	Desvalorizações	Amortizações			Bruto	Liquido	Bruta	Liquida
				Bruto	Liquido							Do exercicio	Acumuladas	Total				
(1)			(2)	(3)	(4)	(5)	(6)	(7)	(8=5+6+7)	(9)	(10)	(11)	(12)	(13=9+10+11)	(14=3+8-9-10)	(15=14-12)	(16=14-3)	(17=15-4)
301	04	01	IMOVEIS URBANOS COM FINALIDADE OPERATIVA (DOMINIO PRIVADO) , CONSTRUÇÕES DIVERSAS , PARQUES DE VIATURAS	119.025,00	59.512,50					119.025,00				119.025,00			-119.025,00	-59.512,50
Total				119.025,00	59.512,50					119.025,00				119.025,00			-119.025,00	-59.512,50

ENTIDADE

M.V.N.G.

MAPA SÍNTESE DOS BENS INVENTARIADOS

Ano : 2018

Página: 20

CONTA IMOBILIZADO : 42.2.2.12

- Outras

Data de Emissão : 2019/04/03

Classificador Geral			Patrimonio inicial		Acrescimos Patrimoniais				Diminuições Patrimoniais				Patrimonio Final		Variação Patrimonial			
Cl.	Tipo	Bem	Designacao	Patrimonio inicial		Aquisições	Reavaliações e outras alterações	Grandes reparações ou beneficiações	Total	Abates	Desvalorizações	Amortizações			Bruto	Liquido	Bruta	Liquida
				Bruto	Liquido							Do exercicio	Acumuladas	Total				
(1)			(2)	(3)	(4)	(5)	(6)	(7)	(8=5+6+7)	(9)	(10)	(11)	(12)	(13=9+10+11)	(14=3+8-9-10)	(15=14-12)	(16=14-3)	(17=15-4)
301	04	04	IMOVEIS URBANOS COM FINALIDADE OPERATIVA (DOMINIO PRIVADO) , CONSTRUÇÕES DIVERSAS , EQUIPAMENTOS NÃO INTEGRADOS NOS EDIFICIOS P/ SERVIÇOS	44.800,00	44.800,00										44.800,00	44.800,00		
301	04	99	IMOVEIS URBANOS COM FINALIDADE OPERATIVA (DOMINIO PRIVADO) , CONSTRUÇÕES DIVERSAS , OUTRAS CONSTRUÇÕES	4.489.480,91	4.377.311,57	19.092,36			19.092,36	2.543.413,84		23.514,82	135.684,16	2.566.928,66	1.965.159,43	1.829.475,27	-2.524.321,48	-2547836,30
Total				4.534.280,91	4.422.111,57	19.092,36			19.092,36	2.543.413,84		23.514,82	135.684,16	2.566.928,66	2.009.959,43	1.874.275,27	-2.524.321,48	-2.547.836,30

ENTIDADE

M.V.N.G.

MAPA SÍNTESE DOS BENS INVENTARIADOS

Ano : 2018

Pagina: 21

CONTA IMOBILIZADO : 42.2.2.12

- Outras

Data de Emissão : 2019/04/03

Classificador Geral			Patrimonio inicial		Acrescimos Patrimoniais				Diminuições Patrimoniais				Patrimonio Final		Variação Patrimonial			
Cl.	Tipo	Bem	Designacao	Patrimonio inicial		Aquisições	Reavaliações e outras alterações	Grandes reparações ou beneficiações	Total	Abates	Desvalorizações	Amortizações			Bruto	Liquido	Bruta	Liquida
				Bruto	Liquido							Do exercicio	Acumuladas	Total				
(1)			(2)	(3)	(4)	(5)	(6)	(7)	(8=5+6+7)	(9)	(10)	(11)	(12)	(13=9+10+11)	(14=3+8-9-10)	(15=14-12)	(16=14-3)	(17=15-4)
301	05	01	IMOVEIS URBANOS COM FINALIDADE OPERATIVA (DOMINIO PRIVADO) , INFRA-ESTRUTURAS , RODOVIARIAS	169.037,44	163.968,34					36.858,97		506,31	5.576,01	37.365,88	132.178,47	126.602,46	-36.858,97	-37.365,88
301	05	99	IMOVEIS URBANOS COM FINALIDADE OPERATIVA (DOMINIO PRIVADO) , INFRA-ESTRUTURAS , OUTRAS INFRA-ESTRUTURAS	114.614,72	114.614,72					2.065,97				2.065,97	112.548,75	112.548,75	-2.065,97	-2.065,97
301	07	04	IMOVEIS URBANOS COM FINALIDADE OPERATIVA (DOMINIO PRIVADO) , TERRENOS SITUADOS DENTRO DO PERIMETRO URBANO , DESTINADOS A EQUIPAMENTO PUBLICO															
301	07	99	IMOVEIS URBANOS COM FINALIDADE OPERATIVA (DOMINIO PRIVADO) , TERRENOS SITUADOS DENTRO DO PERIMETRO URBANO , OUTOS TERRENOS															
303	01	99	OUTROS RECURSOS NATURAIS (DOMINIO PRIVADO) , OUTROS IMOVEIS , OUTROS	70.372,20	70.372,20										70.372,20	70.372,20		
401	05	01	IMOVEIS URBANOS COM FINALIDADE OPERATIVA (DOMINIO PUBLICO) , INFRA-ESTRUTURAS , RODOVIARIAS	5.347,11	5.347,11					5.347,11				5.347,11			-5.347,11	-5.347,11
401	05	99	IMOVEIS URBANOS COM FINALIDADE OPERATIVA (DOMINIO PUBLICO) , INFRA-ESTRUTURAS , OUTRAS INFRA-ESTRUTURAS	11.133,17	10.385,97							74,72	821,92	74,72	11.133,17	10.311,25		-74,72
401	07	04	IMOVEIS URBANOS COM FINALIDADE OPERATIVA (DOMINIO PUBLICO) , TERRENOS SITUADOS DENTRO DO PERIMETRO URBANO , DESTINADOS A EQUIPAMENTO PUBLICO	83.835,45	83.835,45					83.835,45				83.835,45			-83.835,45	-83.835,45
Total				4.988.621,00	4.870.635,36	19.092,36			19.092,36	2.671.521,34		24.096,45	142.082,09	2.695.617,79	2.336.192,02	2.194.109,93	-2.652.428,98	-2.676.525,43

ENTIDADE

M.V.N.G.

MAPA SÍNTESE DOS BENS INVENTARIADOS

Ano : 2018

Pagina: 21

CONTA IMOBILIZADO : 42.3.1

- Aquisição de Equipamento Básico

Data de Emissão : 2019/04/03

Classificador Geral			Patrimonio inicial		Acrescimos Patrimoniais				Diminuições Patrimoniais				Patrimonio Final		Variação Patrimonial			
Cl.	Tipo	Bem	Designacao	Patrimonio inicial		Aquisições	Reavaliações e outras alterações	Grandes reparações ou beneficiações	Total	Abates	Desvalorizações	Amortizações			Bruto	Liquido	Bruta	Liquida
				Bruto	Liquido							Do exercicio	Acumuladas	Total				
(1)			(2)	(3)	(4)	(5)	(6)	(7)	(8=5+6+7)	(9)	(10)	(11)	(12)	(13=9+10+11)	(14=3+8-9-10)	(15=14-12)	(16=14-3)	(17=15-4)
101	01	02	EQUIPAMENTO INFORMÁTICO , HARDWARE , COMPUTADORES	2.961,21	149,14							149,14	2.961,21	149,14	2.961,21			-149,14
101	01	07	EQUIPAMENTO INFORMÁTICO , HARDWARE , IMPRESSORAS	478,23									478,23		478,23			
Total				3.439,44	149,14							149,14	3.439,44	149,14	3.439,44			-149,14

ENTIDADE

M.V.N.G.

MAPA SÍNTESE DOS BENS INVENTARIADOS

Ano : 2018

Página: 22

CONTA IMOBILIZADO : 42.3.1

- Aquisição de Equipamento Básico

Data de Emissão : 2019/04/03

Classificador Geral				Patrimonio inicial		Acrescimos Patrimoniais				Diminuições Patrimoniais				Patrimonio Final		Variação Patrimonial		
Cl.	Tipo	Bem	Designacao	Bruto	Liquido	Aquisições	Reavaliações e outras alterações	Grandes reparações ou beneficiações	Total	Abates	Desvalorizações	Amortizações			Bruto	Liquido	Bruta	Liquida
												Do exercicio	Acumuladas	Total				
(1)			(2)	(3)	(4)	(5)	(6)	(7)	(8=5+6+7)	(9)	(10)	(11)	(12)	(13=9+10+11)	(14=3+8-9-10)	(15=14-12)	(16=14-3)	(17=15-4)
101	01	09	EQUIPAMENTO INFORMÁTICO , HARDWARE , LEITORES OPTICOS	218,53									218,53		218,53			
101	01	13	EQUIPAMENTO INFORMÁTICO , HARDWARE , MONITORES	3.370,54						891,34			2.479,20	891,34	2.479,20		-891,34	
101	01	18	EQUIPAMENTO INFORMÁTICO , HARDWARE , PROJECTORES DE IMAGEM DE ECRA(Data display)	1.312,05	347,34							173,68	1.138,39	173,68	1.312,05	173,66		-173,68
101	01	99	EQUIPAMENTO INFORMÁTICO , HARDWARE , Outro Equipamento Informatico	25.806,24	14.733,41	63,83			63,83			6.493,09	17.565,92	6.493,09	25.870,07	8.304,15	63,83	-6.429,26
101	02	03	EQUIPAMENTO INFORMÁTICO , SOFTWARE , SOFTWARE DE APLICAÇÃO	2.798,70		9.576,00			9.576,00	2.798,70		3.192,00	3.192,00	5.990,70	9.576,00	6.384,00	6.777,30	6.384,00
102	01	01	EQUIPAMENTO DE TELECOMUNICACOES , EQUIP.TELECOM. E SISTEMAS INTERCOM. DE DIF. SONORA , CENTRAL TELEFONICA (PPCA)	6.698,60						6.698,60				6.698,60			-6.698,60	
102	01	02	EQUIPAMENTO DE TELECOMUNICACOES , EQUIP.TELECOM. E SISTEMAS INTERCOM. DE DIF. SONORA , CONSOLA DE GESTÃO/OPERAÇÃO REDE RADIO															
102	01	12	EQUIPAMENTO DE TELECOMUNICACOES , EQUIP.TELECOM. E SISTEMAS INTERCOM. DE DIF. SONORA , TELECOPIADORES (fax)	7.011,20						990,06			6.021,14	990,06	6.021,14		-990,06	
102	01	13	EQUIPAMENTO DE TELECOMUNICACOES , EQUIP.TELECOM. E SISTEMAS INTERCOM. DE DIF. SONORA , TELEFONES	5.045,95	1.232,23					57,00		245,53	4.002,25	302,53	4.988,95	986,70	-57,00	-245,53
102	01	14	EQUIPAMENTO DE TELECOMUNICACOES , EQUIP.TELECOM. E SISTEMAS INTERCOM. DE DIF. SONORA , TELEMÓVEIS															
102	01	17	EQUIPAMENTO DE TELECOMUNICACOES , EQUIP.TELECOM. E SISTEMAS INTERCOM. DE DIF. SONORA , TERMINAL DE RÁDIO PORTÁTIL	50.485,56	7.323,12	3.683,10			3.683,10			4.302,19	47.464,63	4.302,19	54.168,66	6.704,03	3.683,10	-619,09
102	01	19	EQUIPAMENTO DE TELECOMUNICACOES , EQUIP.TELECOM. E SISTEMAS INTERCOM. DE DIF. SONORA , TERMINAL TELEFÓNICO															
102	01	99	EQUIPAMENTO DE TELECOMUNICACOES , EQUIP.TELECOM. E SISTEMAS INTERCOM. DE DIF. SONORA , Outro material, aparelhos, utens. e instal. de uso específico	36.318,25	4.999,02							4.999,02	36.318,25	4.999,02	36.318,25			-4.999,02
102	02	00	EQUIPAMENTO DE TELECOMUNICACOES , DISPOSITIVOS DE COMUNICACOES COM FIBRAS OPTICAS , Dispositivos de comunicações c/ fibras ópticas	539,55									539,55		539,55			
103	01	01	EQUIPAMENTO E MATERIAL DE ESCRITORIO E DE REPROGRAFIA , MOBILIARIO , Armários			1.675,05			1.675,05			209,39	209,39	209,39	1.675,05	1.465,66	1.675,05	1.465,66
103	01	02	EQUIPAMENTO E MATERIAL DE ESCRITORIO E DE REPROGRAFIA , MOBILIARIO , Bancos	153,42	19,17							19,17	153,42	19,17	153,42			-19,17
103	01	04	EQUIPAMENTO E MATERIAL DE ESCRITORIO E DE REPROGRAFIA , MOBILIARIO , Blocos de Gavetas	1.060,35	662,70							132,55	530,20	132,55	1.060,35	530,15		-132,55
Total				144.258,38	29.466,13	14.997,98			14.997,98	11.435,70		19.915,76	123.272,31	31.351,46	147.820,66	24.548,35	3.562,28	-4.917,78

ENTIDADE

M.V.N.G.

MAPA SÍNTESE DOS BENS INVENTARIADOS

Ano : 2018

Página: 23

CONTA IMOBILIZADO : 42.3.1

- Aquisição de Equipamento Básico

Data de Emissão : 2019/04/03

Classificador Geral			Patrimonio inicial		Acrescimos Patrimoniais				Diminuições Patrimoniais				Patrimonio Final		Variação Patrimonial			
Cl.	Tipo	Bem	Designacao	Bruto	Liquido	Aquisições	Reavaliações e outras alterações	Grandes reparações ou melhorias	Total	Abates	Desvalorizações	Amortizações			Bruto	Liquido	Bruta	Liquida
												Do exercicio	Acumuladas	Total				
(1)			(2)	(3)	(4)	(5)	(6)	(7)	(8=5+6+7)	(9)	(10)	(11)	(12)	(13=9+10+11)	(14=3+8-9-10)	(15=14-12)	(16=14-3)	(17=15-4)
103	01	05	EQUIPAMENTO E MATERIAL DE ESCRITORIO E DE REPROGRAFIA , MOBILIARIO , Cadeiras	1.337,95	824,95							165,00	678,00	165,00	1.337,95	659,95		-165,00
103	01	06	EQUIPAMENTO E MATERIAL DE ESCRITORIO E DE REPROGRAFIA , MOBILIARIO , Cofres	108,17	67,58	827,47			827,47			116,96	157,55	116,96	935,64	778,09	827,47	710,51
103	01	08	EQUIPAMENTO E MATERIAL DE ESCRITORIO E DE REPROGRAFIA , MOBILIARIO , Estantes	333.236,46	97.580,57	2.878,96			2.878,96			32.849,45	268.505,34	32.849,45	336.115,42	67.610,08	2.878,96	-29.970,49
103	01	09	EQUIPAMENTO E MATERIAL DE ESCRITORIO E DE REPROGRAFIA , MOBILIARIO , Ficheiros															
103	01	10	EQUIPAMENTO E MATERIAL DE ESCRITORIO E DE REPROGRAFIA , MOBILIARIO , Mesas	2.788,91	1.316,30							263,25	1.735,86	263,25	2.788,91	1.053,05		-263,25
103	01	11	EQUIPAMENTO E MATERIAL DE ESCRITORIO E DE REPROGRAFIA , MOBILIARIO , Placards	344,98	258,74							43,13	129,37	43,13	344,98	215,61		-43,13
103	01	12	EQUIPAMENTO E MATERIAL DE ESCRITORIO E DE REPROGRAFIA , MOBILIARIO , Secretárias															
103	01	99	EQUIPAMENTO E MATERIAL DE ESCRITORIO E DE REPROGRAFIA , MOBILIARIO , Outro Mobiliario	110.866,13	1.625,40	1.834,44			1.834,44			557,15	109.797,88	557,15	112.700,57	2.902,69	1.834,44	1.277,29
103	02	04	EQUIPAMENTO E MATERIAL DE ESCRITORIO E DE REPROGRAFIA , MAQUINAS DE ESCRITORIO , DE CALCULAR															
103	02	11	EQUIPAMENTO E MATERIAL DE ESCRITORIO E DE REPROGRAFIA , MAQUINAS DE ESCRITORIO , OUTRAS MAQUINAS E APARELHOS	192,00									192,00		192,00			
103	02	99	EQUIPAMENTO E MATERIAL DE ESCRITORIO E DE REPROGRAFIA , MAQUINAS DE ESCRITORIO , Outro equipamento de material de escritorio	192,00									192,00		192,00			
103	03	01	EQUIPAMENTO E MATERIAL DE ESCRITORIO E DE REPROGRAFIA , EQUIPAMENTO DE REPROGRAFIA , Fotocopiadoras	108.057,07									108.057,07		108.057,07			
104	01	01	EQUIPAMENTO PARA INVESTIGACAO, DE MEDIDA E DE UTILIZACAO TEC , EQUIP.MATERIAL DE LABORATORIO , Alambiques laboratoriais															
104	01	05	EQUIPAMENTO PARA INVESTIGACAO, DE MEDIDA E DE UTILIZACAO TEC , EQUIP.MATERIAL DE LABORATORIO , Armarios															
104	01	06	EQUIPAMENTO PARA INVESTIGACAO, DE MEDIDA E DE UTILIZACAO TEC , EQUIP.MATERIAL DE LABORATORIO , Bancadas															
104	01	10	EQUIPAMENTO PARA INVESTIGACAO, DE MEDIDA E DE UTILIZACAO TEC , EQUIP.MATERIAL DE LABORATORIO , Estufas															
104	01	11	EQUIPAMENTO PARA INVESTIGACAO, DE MEDIDA E DE UTILIZACAO TEC , EQUIP.MATERIAL DE LABORATORIO , Estantes de laboratorio															
Total				701.382,05	131.139,67	20.538,85			20.538,85	11.435,70		53.910,70	612.717,38	65.346,40	710.485,20	97.767,82	9.103,15	-33.371,85

ENTIDADE

M.V.N.G.

MAPA SÍNTESE DOS BENS INVENTARIADOS

Ano : 2018

Página: 24

CONTA IMOBILIZADO : 42.3.1

- Aquisição de Equipamento Básico

Data de Emissão : 2019/04/03

Classificador Geral			Patrimonio inicial		Acrescimos Patrimoniais				Diminuições Patrimoniais				Patrimonio Final		Variação Patrimonial			
Cl.	Tipo	Bem	Designação	Bruto	Líquido	Aquisições	Reavaliações e outras alterações	Grandes reparações ou beneficiações	Total	Abates	Desvalorizações	Amortizações			Bruto	Líquido	Bruta	Líquida
												Do exercício	Acumuladas	Total				
(1)			(2)	(3)	(4)	(5)	(6)	(7)	(8=5+6+7)	(9)	(10)	(11)	(12)	(13=9+10+11)	(14=3+8-9-10)	(15=14-12)	(16=14-3)	(17=15-4)
104	01	14	EQUIPAMENTO PARA INVESTIGACAO, DE MEDIDA E DE UTILIZACAO TEC , EQUIP.MATERIAL DE LABORATORIO , Incubadoras															
104	01	15	EQUIPAMENTO PARA INVESTIGACAO, DE MEDIDA E DE UTILIZACAO TEC , EQUIP.MATERIAL DE LABORATORIO , Malas para transporte de vacinas															
104	01	17	EQUIPAMENTO PARA INVESTIGACAO, DE MEDIDA E DE UTILIZACAO TEC , EQUIP.MATERIAL DE LABORATORIO , Mesas de laboratório															
104	01	18	EQUIPAMENTO PARA INVESTIGACAO, DE MEDIDA E DE UTILIZACAO TEC , EQUIP.MATERIAL DE LABORATORIO , Microscópios e lupas binoculares, acassórios(câmara vidro)															
104	01	99	EQUIPAMENTO PARA INVESTIGACAO, DE MEDIDA E DE UTILIZACAO TEC , EQUIP.MATERIAL DE LABORATORIO , Outro equipamento e material de laboratorio			5.974,18			5.974,18			853,46	853,46	853,46	5.974,18	5.120,72	5.974,18	5.120,72
104	02	99	EQUIPAMENTO PARA INVESTIGACAO, DE MEDIDA E DE UTILIZACAO TEC , EQUIP. ENSAIO PROPRIEDADES FISICAS , Outro equipamento	61.529,66									61.529,66		61.529,66			
104	03	07	EQUIPAMENTO PARA INVESTIGACAO, DE MEDIDA E DE UTILIZACAO TEC , EQUIPAMENTO DE MEDIDA DO FLUXO LIQUIDOS/GASES DO MOV. MECANI , GERADORES	1.082,12									1.082,12		1.082,12			
104	03	21	EQUIPAMENTO PARA INVESTIGACAO, DE MEDIDA E DE UTILIZACAO TEC , EQUIPAMENTO DE MEDIDA DO FLUXO LIQUIDOS/GASES DO MOV. MECANI , MULTIMETROS	358,87									358,87		358,87			
104	03	22	EQUIPAMENTO PARA INVESTIGACAO, DE MEDIDA E DE UTILIZACAO TEC , EQUIPAMENTO DE MEDIDA DO FLUXO LIQUIDOS/GASES DO MOV. MECANI , OSCILOSCOPIOS															
104	03	99	EQUIPAMENTO PARA INVESTIGACAO, DE MEDIDA E DE UTILIZACAO TEC , EQUIPAMENTO DE MEDIDA DO FLUXO LIQUIDOS/GASES DO MOV. MECANI , OUTROS EQUIPAMENTOS E APARELHOS (MEDIDA/ENSAIO)	4.430,73	181,69					1.306,26			3.124,47	1.306,26	3.124,47		-1.306,26	-181,69
104	04	02	EQUIPAMENTO PARA INVESTIGACAO, DE MEDIDA E DE UTILIZACAO TEC , EQUIPAMENTO DE ANALISE QUIMICA , ALCÓMETROS															
104	04	99	EQUIPAMENTO PARA INVESTIGACAO, DE MEDIDA E DE UTILIZACAO TEC , EQUIPAMENTO DE ANALISE QUIMICA , OUTRO EQUIPAMENTO DE USO ESPECÍFICO			5.071,98			5.071,98			724,56	724,56	724,56	5.071,98	4.347,42	5.071,98	4.347,42
Total				768.783,43	131.321,36	31.585,01			31.585,01	12.741,96		55.488,72	680.390,52	68.230,68	787.626,48	107.235,96	18.843,05	-24.085,40

ENTIDADE

M.V.N.G.

MAPA SÍNTESE DOS BENS INVENTARIADOS

Ano : 2018

Pagina: 25

CONTA IMOBILIZADO : 42.3.1

- Aquisição de Equipamento Básico

Data de Emissão : 2019/04/03

Classificador Geral			Patrimônio inicial		Acréscimos Patrimoniais				Diminuições Patrimoniais				Patrimônio Final		Variação Patrimonial				
Cl.	Tipo	Bem	Designação	Bruto	Líquido	Aquisições	Reavaliações e outras alterações	Grandes reparações ou melhorias	Total	Abates	Desvalorizações	Amortizações			Bruto	Líquido	Bruta	Líquida	
												Do exercício	Acumuladas	Total					
(1)			(2)	(3)	(4)	(5)	(6)	(7)	(8=5+6+7)	(9)	(10)	(11)	(12)	(13=9+10+11)	(14=3+8-9-10)	(15=14-12)	(16=14-3)	(17=15-4)	
104	05	02	EQUIPAMENTO PARA INVESTIGAÇÃO, DE MEDIDA E DE UTILIZAÇÃO TEC , INSTRUMENTOS ASTRONÔMICOS METEOROLÓGICOS GEOFÍSICOS , ANEMÔMETROS	1.609,98	71,60							71,60	1.609,98	71,60	1.609,98				-71,60
104	05	09	EQUIPAMENTO PARA INVESTIGAÇÃO, DE MEDIDA E DE UTILIZAÇÃO TEC , INSTRUMENTOS ASTRONÔMICOS METEOROLÓGICOS GEOFÍSICOS , ECOSSONDAS	262,38									262,38		262,38				
104	05	18	EQUIPAMENTO PARA INVESTIGAÇÃO, DE MEDIDA E DE UTILIZAÇÃO TEC , INSTRUMENTOS ASTRONÔMICOS METEOROLÓGICOS GEOFÍSICOS , RADIÔMETROS	780,77									780,77		780,77				
104	05	19	EQUIPAMENTO PARA INVESTIGAÇÃO, DE MEDIDA E DE UTILIZAÇÃO TEC , INSTRUMENTOS ASTRONÔMICOS METEOROLÓGICOS GEOFÍSICOS , RADIÔSSONDAS	187,96									187,96		187,96				
104	05	22	EQUIPAMENTO PARA INVESTIGAÇÃO, DE MEDIDA E DE UTILIZAÇÃO TEC , INSTRUMENTOS ASTRONÔMICOS METEOROLÓGICOS GEOFÍSICOS , TERMÔMETROS																
104	05	25	EQUIPAMENTO PARA INVESTIGAÇÃO, DE MEDIDA E DE UTILIZAÇÃO TEC , INSTRUMENTOS ASTRONÔMICOS METEOROLÓGICOS GEOFÍSICOS , UNIDADES REGULADORAS DE FLUXO DE AR	294,95	235,96							58,99	117,98	58,99	294,95	176,97			-58,99
104	05	99	EQUIPAMENTO PARA INVESTIGAÇÃO, DE MEDIDA E DE UTILIZAÇÃO TEC , INSTRUMENTOS ASTRONÔMICOS METEOROLÓGICOS GEOFÍSICOS , OUTROS INSTRUMENTOS DE USO ESPECÍFICO	8.406,34	1.411,23	1.339,79			1.339,79			477,51	7.472,62	477,51	9.746,13	2.273,51	1.339,79	862,28	
104	06	01	EQUIPAMENTO PARA INVESTIGAÇÃO, DE MEDIDA E DE UTILIZAÇÃO TEC , INSTRUMENTOS ÓPTICOS E EQUIPAMENTO FOTOGRÁFICO E CINEMATOGRA , AMPLIADORES			651,91			651,91			130,38	130,38	130,38	651,91	521,53	651,91	521,53	
104	06	11	EQUIPAMENTO PARA INVESTIGAÇÃO, DE MEDIDA E DE UTILIZAÇÃO TEC , INSTRUMENTOS ÓPTICOS E EQUIPAMENTO FOTOGRÁFICO E CINEMATOGRA , ESTOJOS	158,37	113,12							22,62	67,87	22,62	158,37	90,50			-22,62
104	06	12	EQUIPAMENTO PARA INVESTIGAÇÃO, DE MEDIDA E DE UTILIZAÇÃO TEC , INSTRUMENTOS ÓPTICOS E EQUIPAMENTO FOTOGRÁFICO E CINEMATOGRA , FLASHES	229,45									229,45		229,45				
104	06	18	EQUIPAMENTO PARA INVESTIGAÇÃO, DE MEDIDA E DE UTILIZAÇÃO TEC , INSTRUMENTOS ÓPTICOS E EQUIPAMENTO FOTOGRÁFICO E CINEMATOGRA , MÁQUINAS DE FILMAR	1.345,88									1.345,88		1.345,88				
104	06	19	EQUIPAMENTO PARA INVESTIGAÇÃO, DE MEDIDA E DE UTILIZAÇÃO TEC , INSTRUMENTOS ÓPTICOS E EQUIPAMENTO FOTOGRÁFICO E CINEMATOGRA , MÁQUINAS FOTOGRÁFICAS	12.448,70	4.714,85							1.571,62	9.305,47	1.571,62	12.448,70	3.143,23			-1.571,62
Total				794.508,21	137.868,12	33.576,71			33.576,71	12.741,96		57.821,44	701.901,26	70.563,40	815.342,96	113.441,70	20.834,75		-24.426,42

ENTIDADE

M.V.N.G.

MAPA SÍNTESE DOS BENS INVENTARIADOS

Ano : 2018

CONTA IMOBILIZADO : 42.3.1

- Aquisição de Equipamento Básico

Pagina: 26

Data de Emissão : 2019/04/03

Classificador Geral			Patrimonio inicial		Acréscimos Patrimoniais				Diminuições Patrimoniais				Patrimonio Final		Variação Patrimonial			
Cl.	Tipo	Bem	Designação	Bruto	Líquido	Aquisições	Reavaliações e outras alterações	Grandes reparações ou beneficiações	Total	Abates	Desvalorizações	Amortizações			Bruto	Líquido	Bruta	Líquida
												Do exercício	Acumuladas	Total				
(1)			(2)	(3)	(4)	(5)	(6)	(7)	(8=5+6+7)	(9)	(10)	(11)	(12)	(13=9+10+11)	(14=3+8-9-10)	(15=14-12)	(16=14-3)	(17=15-4)
104	06	22	EQUIPAMENTO PARA INVESTIGAÇÃO, DE MEDIDA E DE UTILIZAÇÃO TEC , INSTRUMENTOS ÓPTICOS E EQUIPAMENTO FOTOGRÁFICO E CINEMATOGRA , OBJECTIVAS, LENTES E ÓCULOS	1.930,65	559,83							186,61	1.557,43	186,61	1.930,65	373,22		-186,61
104	06	24	EQUIPAMENTO PARA INVESTIGAÇÃO, DE MEDIDA E DE UTILIZAÇÃO TEC , INSTRUMENTOS ÓPTICOS E EQUIPAMENTO FOTOGRÁFICO E CINEMATOGRA , REBOBINADORES															
104	06	26	EQUIPAMENTO PARA INVESTIGAÇÃO, DE MEDIDA E DE UTILIZAÇÃO TEC , INSTRUMENTOS ÓPTICOS E EQUIPAMENTO FOTOGRÁFICO E CINEMATOGRA , TELESCÓPIOS	2.204,81	1.763,81	1.487,97			1.487,97			738,59	1.179,59	738,59	3.692,78	2.513,19	1.487,97	749,38
104	06	27	EQUIPAMENTO PARA INVESTIGAÇÃO, DE MEDIDA E DE UTILIZAÇÃO TEC , INSTRUMENTOS ÓPTICOS E EQUIPAMENTO FOTOGRÁFICO E CINEMATOGRA , TRIPÉS	1.829,49	1.040,82							346,93	1.135,60	346,93	1.829,49	693,89		-346,93
104	06	99	EQUIPAMENTO PARA INVESTIGAÇÃO, DE MEDIDA E DE UTILIZAÇÃO TEC , INSTRUMENTOS ÓPTICOS E EQUIPAMENTO FOTOGRÁFICO E CINEMATOGRA , OUTRO EQUIPAMENTO E MATERIAL DE USO ESPECÍFICO	5.156,17	968,17	303,86			303,86			383,48	4.571,48	383,48	5.460,03	888,55	303,86	-79,62
104	07	03	EQUIPAMENTO PARA INVESTIGAÇÃO, DE MEDIDA E DE UTILIZAÇÃO TEC , EQUIPAMENTO DE DESENHO, TOPOGRAFIA E CARTOGRAFIA , BÚSSOLAS	128,91	85,95							21,48	64,44	21,48	128,91	64,47		-21,48
104	07	07	EQUIPAMENTO PARA INVESTIGAÇÃO, DE MEDIDA E DE UTILIZAÇÃO TEC , EQUIPAMENTO DE DESENHO, TOPOGRAFIA E CARTOGRAFIA , COPERES PARA ARQUIVO DE MAPAS	4.505,12									4.505,12		4.505,12			
104	07	09	EQUIPAMENTO PARA INVESTIGAÇÃO, DE MEDIDA E DE UTILIZAÇÃO TEC , EQUIPAMENTO DE DESENHO, TOPOGRAFIA E CARTOGRAFIA , CUVÍMETROS	100,00									100,00		100,00			
104	07	14	EQUIPAMENTO PARA INVESTIGAÇÃO, DE MEDIDA E DE UTILIZAÇÃO TEC , EQUIPAMENTO DE DESENHO, TOPOGRAFIA E CARTOGRAFIA , ESTIRADORES	10.488,18									10.488,18		10.488,18			
104	07	16	EQUIPAMENTO PARA INVESTIGAÇÃO, DE MEDIDA E DE UTILIZAÇÃO TEC , EQUIPAMENTO DE DESENHO, TOPOGRAFIA E CARTOGRAFIA , INSTRUMENTOS PARA LEVANTAMENTO TOPOGRÁFICO	114.555,51	450,16							112,55	114.217,90	112,55	114.555,51	337,61		-112,55
104	07	17	EQUIPAMENTO PARA INVESTIGAÇÃO, DE MEDIDA E DE UTILIZAÇÃO TEC , EQUIPAMENTO DE DESENHO, TOPOGRAFIA E CARTOGRAFIA , MAQUINAS DE DESENHAR	2.772,66									2.772,66		2.772,66			
Total				938.179,71	142.736,86	35.368,54			35.368,54	12.741,96		59.611,08	842.493,66	72.353,04	960.806,29	118.312,63	22.626,58	-24.424,23

ENTIDADE

M.V.N.G.

MAPA SÍNTESE DOS BENS INVENTARIADOS

Ano : 2018

Página: 27

Data de Emissão : 2019/04/03

CONTA IMOBILIZADO : 42.3.1

- Aquisição de Equipamento Básico

Classificador Geral				Patrimonio inicial		Acréscimos Patrimoniais				Diminuições Patrimoniais				Patrimonio Final		Variação Patrimonial		
Cl.	Tipo	Bem	Designação	Bruto	Líquido	Aquisições	Reavaliações e outras alterações	Grandes reparações ou beneficiações	Total	Abates	Desvalorizações	Amortizações			Bruto	Líquido	Bruta	Líquida
												Do exercício	Acumuladas	Total				
(1)			(2)	(3)	(4)	(5)	(6)	(7)	(8=5+6+7)	(9)	(10)	(11)	(12)	(13=9+10+11)	(14=3+8-9-10)	(15=14-12)	(16=14-3)	(17=15-4)
104	07	20	EQUIPAMENTO PARA INVESTIGACAO, DE MEDIDA E DE UTILIZACAO TEC , EQUIPAMENTO DE DESENHO, TOPOGRAFIA E CARTOGRAFIA , PANTÓGRAFOS															
104	07	23	EQUIPAMENTO PARA INVESTIGACAO, DE MEDIDA E DE UTILIZACAO TEC , EQUIPAMENTO DE DESENHO, TOPOGRAFIA E CARTOGRAFIA , TEODOLITOS															
104	07	99	EQUIPAMENTO PARA INVESTIGACAO, DE MEDIDA E DE UTILIZACAO TEC , EQUIPAMENTO DE DESENHO, TOPOGRAFIA E CARTOGRAFIA , OUTROS INSTRUMENTOS E MATERIAL DE USO ESPECIFICO	1.947,29	732,00							136,58	1.351,87	136,58	1.947,29	595,42		-136,58
104	08	03	EQUIPAMENTO PARA INVESTIGACAO, DE MEDIDA E DE UTILIZACAO TEC , INSTRUMENTOS PARA MEDIDA DO TEMPO , CRONOMETROS	792,02	660,57					21,36		110,09	220,18	131,45	770,66	550,48	-21,36	-110,09
104	08	06	EQUIPAMENTO PARA INVESTIGACAO, DE MEDIDA E DE UTILIZACAO TEC , INSTRUMENTOS PARA MEDIDA DO TEMPO , RELÓGIOS	3.920,04	2.800,01							559,99	1.680,02	559,99	3.920,04	2.240,02		-559,99
104	08	99	EQUIPAMENTO PARA INVESTIGACAO, DE MEDIDA E DE UTILIZACAO TEC , INSTRUMENTOS PARA MEDIDA DO TEMPO , OUTROS INSTRUMENTOS DE USO ESPECIFICO	2.617,09	2.243,22							373,87	747,74	373,87	2.617,09	1.869,35		-373,87
104	09	01	EQUIPAMENTO PARA INVESTIGACAO, DE MEDIDA E DE UTILIZACAO TEC , INSTRUMENTOS DE PESAGEM , BALANÇAS	5.449,52	2.359,31							580,14	3.670,35	580,14	5.449,52	1.779,17		-580,14
104	09	04	EQUIPAMENTO PARA INVESTIGACAO, DE MEDIDA E DE UTILIZACAO TEC , INSTRUMENTOS DE PESAGEM , JOGOS DE PESOS E MEDIDAS	3.324,54									3.324,54		3.324,54			
104	09	99	EQUIPAMENTO PARA INVESTIGACAO, DE MEDIDA E DE UTILIZACAO TEC , INSTRUMENTOS DE PESAGEM , OUTROS INSTRUMENTOS E PESAGEM															
105	01	01	EQUIPAMENTO E MATERIAL PARA SERVICOS DE SAUDE , EQUIPAMENTOS E APARELHOS MÉDICO-CIRURGICOS , INSTRUMENTAÇÃO MÉDICO-CIRURGICA															
105	01	02	EQUIPAMENTO E MATERIAL PARA SERVICOS DE SAUDE , EQUIPAMENTOS E APARELHOS MÉDICO-CIRURGICOS , PEQUENO MATERIAL DE CUIDADOS															
105	01	03	EQUIPAMENTO E MATERIAL PARA SERVICOS DE SAUDE , EQUIPAMENTOS E APARELHOS MÉDICO-CIRURGICOS , TENSÍMETROS	620,18	186,69					309,02		62,22	186,69	371,24	311,16	124,47	-309,02	-62,22
105	01	05	EQUIPAMENTO E MATERIAL PARA SERVICOS DE SAUDE , EQUIPAMENTOS E APARELHOS MÉDICO-CIRURGICOS , MAT. DE REEDUCAÇÃO FUNC. DE VIGILÂNCIA E DIAGNÓSTICO															
Total				956.850,39	151.718,66	35.368,54			35.368,54	13.072,34		61.433,97	853.675,05	74.506,31	979.146,59	125.471,54	22.296,20	-26.247,12

ENTIDADE

M.V.N.G.

MAPA SÍNTESE DOS BENS INVENTARIADOS

Ano : 2018

Página: 28

Data de Emissão : 2019/04/03

CONTA IMOBILIZADO : 42.3.1

- Aquisição de Equipamento Básico

Classificador Geral				Patrimonio inicial		Acréscimos Patrimoniais				Diminuições Patrimoniais				Patrimonio Final		Variação Patrimonial		
Cl.	Tipo	Bem	Designação	Bruto	Líquido	Aquisições	Reavaliações e outras alterações	Grandes reparações ou beneficiações	Total	Abates	Desvalorizações	Amortizações			Bruto	Líquido	Bruta	Líquida
												Do exercício	Acumuladas	Total				
(1)			(2)	(3)	(4)	(5)	(6)	(7)	(8=5+6+7)	(9)	(10)	(11)	(12)	(13=9+10+11)	(14=3+8-9-10)	(15=14-12)	(16=14-3)	(17=15-4)
105	01	06	EQUIPAMENTO E MATERIAL PARA SERVIÇOS DE SAÚDE , EQUIPAMENTOS E APARELHOS MÉDICO-CIRÚRGICOS , DESFIBRILADORES	2.098,13	1.372,38							299,73	1.025,48	299,73	2.098,13	1.072,65		-299,73
105	01	14	EQUIPAMENTO E MATERIAL PARA SERVIÇOS DE SAÚDE , EQUIPAMENTOS E APARELHOS MÉDICO-CIRÚRGICOS , APARELHOS DE ANESTESIA															
105	01	21	EQUIPAMENTO E MATERIAL PARA SERVIÇOS DE SAÚDE , EQUIPAMENTOS E APARELHOS MÉDICO-CIRÚRGICOS , TENDAS DE OXIGÊNIO															
105	01	30	EQUIPAMENTO E MATERIAL PARA SERVIÇOS DE SAÚDE , EQUIPAMENTOS E APARELHOS MÉDICO-CIRÚRGICOS , MESAS OPERATÓRIAS															
105	01	37	EQUIPAMENTO E MATERIAL PARA SERVIÇOS DE SAÚDE , EQUIPAMENTOS E APARELHOS MÉDICO-CIRÚRGICOS , LARINGOSCÓPIOS															
105	01	99	EQUIPAMENTO E MATERIAL PARA SERVIÇOS DE SAÚDE , EQUIPAMENTOS E APARELHOS MÉDICO-CIRÚRGICOS , OUTROS EQUIPAMENTOS E APARELHOS MÉDICO-CIRÚRGICOS	11.390,71	4.107,59					1.742,44		1.102,83	6.643,51	2.845,27	9.648,27	3.004,76	-1.742,44	-1.102,83
105	02	01	EQUIPAMENTO E MATERIAL PARA SERVIÇOS DE SAÚDE , EQUIPAMENTO DE IMAGIOLOGIA; EQUIPAMENTO DE BASE; RADIO. , APARELHAGEM DE RADIOLOGIA															
105	02	12	EQUIPAMENTO E MATERIAL PARA SERVIÇOS DE SAÚDE , EQUIPAMENTO DE IMAGIOLOGIA; EQUIPAMENTO DE BASE; RADIO. , ESTETOSCÓPIOS DE ULTRA-SONS	2.895,34	1.434,01	21,90			21,90			722,51	2.183,84	722,51	2.917,24	733,40	21,90	-700,61
105	02	13	EQUIPAMENTO E MATERIAL PARA SERVIÇOS DE SAÚDE , EQUIPAMENTO DE IMAGIOLOGIA; EQUIPAMENTO DE BASE; RADIO. , TENSÍOMETROS															
105	02	99	EQUIPAMENTO E MATERIAL PARA SERVIÇOS DE SAÚDE , EQUIPAMENTO DE IMAGIOLOGIA; EQUIPAMENTO DE BASE; RADIO. , OUTRO EQUIPAMENTO DE IMAGIOLOGIA			113,72			113,72			18,95	18,95	18,95	113,72	94,77	113,72	94,77
105	03	01	EQUIPAMENTO E MATERIAL PARA SERVIÇOS DE SAÚDE , EQUIPAMENTO NÃO ESPECÍFICO DE LABORATÓRIO , AGITADORES															
105	04	01	EQUIPAMENTO E MATERIAL PARA SERVIÇOS DE SAÚDE , MOBILIÁRIO HOSPITALAR , ARMÁRIOS	1.616,88	1.212,66							202,11	606,33	202,11	1.616,88	1.010,55		-202,11
105	04	06	EQUIPAMENTO E MATERIAL PARA SERVIÇOS DE SAÚDE , MOBILIÁRIO HOSPITALAR , MARQUESAS	1.041,08	730,19							130,15	441,04	130,15	1.041,08	600,04		-130,15
105	05	02	EQUIPAMENTO E MATERIAL PARA SERVIÇOS DE SAÚDE , DESINFECÇÃO, ESTRELIZAÇÃO E INCINERAÇÃO , AUTOCLAVES															
Total				975.892,53	160.575,49	35.504,16			36.604,16	14.814,78		63.910,25	864.594,20	78.725,03	996.581,91	131.987,71	20.689,38	-28.587,78

ENTIDADE

M.V.N.G.

MAPA SÍNTESE DOS BENS INVENTARIADOS

Ano : 2018

Página: 29

Data de Emissão : 2019/04/03

CONTA IMOBILIZADO : 42.3.1

- Aquisição de Equipamento Básico

Classificador Geral				Patrimonio inicial		Acréscimos Patrimoniais				Diminuições Patrimoniais				Patrimonio Final		Variação Patrimonial		
Cl.	Tipo	Bem	Designação	Bruto	Líquido	Aquisições	Reavaliações e outras alterações	Grandes reparações ou melhorias	Total	Abates	Desvalorizações	Amortizações			Bruto	Líquido	Bruta	Líquida
												Do exercício	Acumuladas	Total				
(1)			(2)	(3)	(4)	(5)	(6)	(7)	(8=5+6+7)	(9)	(10)	(11)	(12)	(13=9+10+11)	(14=3+8-9-10)	(15=14-12)	(16=14-3)	(17=15-4)
105	05	05	EQUIPAMENTO E MATERIAL PARA SERVIÇOS DE SAÚDE , DESINFECÇÃO, ESTERILIZAÇÃO E INCINERAÇÃO , ESTUFAS CALOR SECO															
105	05	06	EQUIPAMENTO E MATERIAL PARA SERVIÇOS DE SAÚDE , DESINFECÇÃO, ESTERILIZAÇÃO E INCINERAÇÃO , INCENERADORES	100,00									100,00		100,00			
105	06	14	EQUIPAMENTO E MATERIAL PARA SERVIÇOS DE SAÚDE , EQUIPAMENTO E MATERIAL PARA SERVIÇOS DE HOTELARIA , ARCAS CONGELADORAS															
105	08	99	EQUIPAMENTO E MATERIAL PARA SERVIÇOS DE SAÚDE , OUTROS EQUIPAMENTOS BÁSICOS E OUTRAS MÁQUINAS E INSTALAÇÕES , OUTROS	5.757,38	2.372,34					2.386,10		474,47	1.473,41	2.860,57	3.371,28	1.897,87	-2.386,10	-474,47
106	01	03	EQUIPAMENTO E MATERIAL RECREATIVO, DESPORTIVO, EDUCAÇÃO, CULTU , EQUIPAMENTO RECREATIVO, EDUCAÇÃO FÍSICA E DESPORTO, MOBILIAR. , ARMÁRIOS			1.914,21			1.914,21			239,28	239,28	239,28	1.914,21	1.674,93	1.914,21	1.674,93
106	01	04	EQUIPAMENTO E MATERIAL RECREATIVO, DESPORTIVO, EDUCAÇÃO, CULTU , EQUIPAMENTO RECREATIVO, EDUCAÇÃO FÍSICA E DESPORTO, MOBILIAR. , BALIZAS	14.288,16	3.998,28	1.496,88			1.496,88			975,43	11.265,31	975,43	15.785,04	4.519,73	1.496,88	521,45
106	01	05	EQUIPAMENTO E MATERIAL RECREATIVO, DESPORTIVO, EDUCAÇÃO, CULTU , EQUIPAMENTO RECREATIVO, EDUCAÇÃO FÍSICA E DESPORTO, MOBILIAR. , BANCOS SUECOS			7.093,00			7.093,00			886,63	886,63	886,63	7.093,00	6.206,37	7.093,00	6.206,37
106	01	06	EQUIPAMENTO E MATERIAL RECREATIVO, DESPORTIVO, EDUCAÇÃO, CULTU , EQUIPAMENTO RECREATIVO, EDUCAÇÃO FÍSICA E DESPORTO, MOBILIAR. , BARRAS/TRAVES	2.555,10	1.831,48							319,39	1.043,01	319,39	2.555,10	1.512,09		-319,39
106	01	09	EQUIPAMENTO E MATERIAL RECREATIVO, DESPORTIVO, EDUCAÇÃO, CULTU , EQUIPAMENTO RECREATIVO, EDUCAÇÃO FÍSICA E DESPORTO, MOBILIAR. , COLCHÕES DE GINÁSTICA	9.283,75		220,98			220,98			44,20	9.327,95	44,20	9.504,73	176,78	220,98	176,78
106	01	14	EQUIPAMENTO E MATERIAL RECREATIVO, DESPORTIVO, EDUCAÇÃO, CULTU , EQUIPAMENTO RECREATIVO, EDUCAÇÃO FÍSICA E DESPORTO, MOBILIAR. , MESAS (APOIO, BILHAR, JOGO E PINGUE-PONGUE)	1.140,00									1.140,00		1.140,00			
106	01	15	EQUIPAMENTO E MATERIAL RECREATIVO, DESPORTIVO, EDUCAÇÃO, CULTU , EQUIPAMENTO RECREATIVO, EDUCAÇÃO FÍSICA E DESPORTO, MOBILIAR. , MÓVEIS PARA JARDINS E PISCINAS	10.007,92	6.535,12					124,50		1.235,65	4.677,35	1.360,15	9.883,42	5.206,07	-124,50	-1.329,05
106	01	18	EQUIPAMENTO E MATERIAL RECREATIVO, DESPORTIVO, EDUCAÇÃO, CULTU , EQUIPAMENTO RECREATIVO, EDUCAÇÃO FÍSICA E DESPORTO, MOBILIAR. , REDES	33.478,02	1.306,35	1.651,47			1.651,47			883,33	33.055,00	883,33	35.128,49	2.074,49	1.651,47	768,14
Total				1.052.502,86	176.619,06	47.880,70			47.880,70	17.325,38		68.968,63	927.802,14	86.294,01	1.083.058,18	155.256,04	30.555,32	-21.363,02

ENTIDADE

M.V.N.G.

MAPA SÍNTESE DOS BENS INVENTARIADOS

Ano : 2018

Página: 30

CONTA IMOBILIZADO : 42.3.1

- Aquisição de Equipamento Básico

Data de Emissão : 2019/04/03

Classificador Geral				Patrimonio inicial		Acréscimos Patrimoniais				Diminuições Patrimoniais				Patrimonio Final		Variação Patrimonial		
Cl.	Tipo	Bem	Designação	Bruto	Líquido	Aquisições	Reavaliações e outras alterações	Grandes reparações ou beneficiações	Total	Abates	Desvalorizações	Amortizações		Bruto	Líquido	Bruta	Líquida	
												Do exercício	Acumuladas					Total
(1)			(2)	(3)	(4)	(5)	(6)	(7)	(8=5+6+7)	(9)	(10)	(11)	(12)	(13=9+10+11)	(14=3+8-9-10)	(15=14-12)	(16=14-3)	(17=15-4)
106	01	21	EQUIPAMENTO E MATERIAL RECREATIVO, DESPORTIVO, EDUCAÇÃO, CULTU , EQUIPAMENTO RECREATIVO, EDUCAÇÃO FÍSICA E DESPORTO, MOBILIAR. , TAPETES DE GINÁSTICA	247,50									247,50		247,50			
106	01	99	EQUIPAMENTO E MATERIAL RECREATIVO, DESPORTIVO, EDUCAÇÃO, CULTU , EQUIPAMENTO RECREATIVO, EDUCAÇÃO FÍSICA E DESPORTO, MOBILIAR. , OUTRO EQUIPAMENTO ESPECÍFICO	1.281.249,76	310.849,03	168.821,56		5.233,65	174.055,21			97.258,18	1.067.658,91	97.258,18	1.455.304,97	387.646,06	174.055,21	76.797,03
106	02	01	EQUIPAMENTO E MATERIAL RECREATIVO, DESPORTIVO, EDUCAÇÃO, CULTU , EQUIPAMENTO E DISPOSITIVOS AUXILIARES DE INSTRUÇÃO ESCOLAR , APARELHOS DE BOYLE-MARITTE	45,00									45,00		45,00			
106	02	02	EQUIPAMENTO E MATERIAL RECREATIVO, DESPORTIVO, EDUCAÇÃO, CULTU , EQUIPAMENTO E DISPOSITIVOS AUXILIARES DE INSTRUÇÃO ESCOLAR , ARDOSEAS															
106	02	06	EQUIPAMENTO E MATERIAL RECREATIVO, DESPORTIVO, EDUCAÇÃO, CULTU , EQUIPAMENTO E DISPOSITIVOS AUXILIARES DE INSTRUÇÃO ESCOLAR , CARTEIRAS ESCOLARES	75,00									75,00		75,00			
106	02	10	EQUIPAMENTO E MATERIAL RECREATIVO, DESPORTIVO, EDUCAÇÃO, CULTU , EQUIPAMENTO E DISPOSITIVOS AUXILIARES DE INSTRUÇÃO ESCOLAR , JOGOS DIDÁCTICOS	415,84									415,84		415,84			
106	02	15	EQUIPAMENTO E MATERIAL RECREATIVO, DESPORTIVO, EDUCAÇÃO, CULTU , EQUIPAMENTO E DISPOSITIVOS AUXILIARES DE INSTRUÇÃO ESCOLAR , QUADROS ESCOLARES	32.536,45	5.017,89	5.906,34			5.906,34			1.572,53	29.091,19	1.572,63	38.442,79	9.351,60	5.906,34	4.333,71
106	02	16	EQUIPAMENTO E MATERIAL RECREATIVO, DESPORTIVO, EDUCAÇÃO, CULTU , EQUIPAMENTO E DISPOSITIVOS AUXILIARES DE INSTRUÇÃO ESCOLAR , QUADROS EXPOSITORES DE MAPAS	105,00									105,00		105,00			
106	02	17	EQUIPAMENTO E MATERIAL RECREATIVO, DESPORTIVO, EDUCAÇÃO, CULTU , EQUIPAMENTO E DISPOSITIVOS AUXILIARES DE INSTRUÇÃO ESCOLAR , QUADROS MAGNÉTICOS	19.088,99	7.853,05							2.385,62	13.621,56	2.385,62	19.088,99	5.467,43		-2.385,62
106	02	18	EQUIPAMENTO E MATERIAL RECREATIVO, DESPORTIVO, EDUCAÇÃO, CULTU , EQUIPAMENTO E DISPOSITIVOS AUXILIARES DE INSTRUÇÃO ESCOLAR , RELÓGIOS PARA INSTRUÇÃO															
106	02	19	EQUIPAMENTO E MATERIAL RECREATIVO, DESPORTIVO, EDUCAÇÃO, CULTU , EQUIPAMENTO E DISPOSITIVOS AUXILIARES DE INSTRUÇÃO ESCOLAR , TESOURAS PARA TRABALHOS MANUAIS	860,00									860,00		860,00			
Total				2.387.126,40	500.339,03	222.608,60		5.233,65	227.842,25	17.325,38		170.185,06	2.039.922,14	187.510,44	2.597.643,27	557.721,13	210.516,87	57.382,10

ENTIDADE

M.V.N.G.

MAPA SÍNTESE DOS BENS INVENTARIADOS

Ano : 2018

Página: 31

CONTA IMOBILIZADO : 42.3.1

- Aquisição de Equipamento Básico

Data de Emissão : 2019/04/03

Classificador Geral				Patrimonio inicial		Acrescimos Patrimoniais				Diminuições Patrimoniais				Patrimonio Final		Variação Patrimonial		
Cl.	Tipo	Bem	Designação	Bruto	Liquido	Aquisições	Reavaliações e outras alterações	Grandes reparações ou beneficiações	Total	Abates	Desvalorizações	Amortizações			Bruto	Liquido	Bruta	Líquida
												Do exercício	Acumuladas	Total				
(1)			(2)	(3)	(4)	(5)	(6)	(7)	(8=5+6+7)	(9)	(10)	(11)	(12)	(13=9+10+11)	(14=3+8-9-10)	(15=14-12)	(16=14-3)	(17=15-4)
106	02	20	EQUIPAMENTO E MATERIAL RECREATIVO, DESPORTIVO, EDUCAÇÃO, CULTU , EQUIPAMENTO E DISPOSITIVOS AUXILIARES DE INSTRUÇÃO ESCOLAR , CADETRAS	692.720,52	64.183,68	17.789,43			17.789,43			25.652,32	654.189,66	25.652,82	710.509,95	56.320,29	17.789,43	-7.863,39
106	02	21	EQUIPAMENTO E MATERIAL RECREATIVO, DESPORTIVO, EDUCAÇÃO, CULTU , EQUIPAMENTO E DISPOSITIVOS AUXILIARES DE INSTRUÇÃO ESCOLAR , MESAS	516.673,05	37.359,19	5.785,03			5.785,03			16.218,26	495.532,12	16.218,26	522.458,08	26.925,96	5.785,03	-10.433,23
106	02	22	EQUIPAMENTO E MATERIAL RECREATIVO, DESPORTIVO, EDUCAÇÃO, CULTU , EQUIPAMENTO E DISPOSITIVOS AUXILIARES DE INSTRUÇÃO ESCOLAR , ESTANTES	71.390,50	7.601,14							3.239,36	67.029,32	3.239,96	71.390,50	4.361,18		-3.239,96
106	02	23	EQUIPAMENTO E MATERIAL RECREATIVO, DESPORTIVO, EDUCAÇÃO, CULTU , EQUIPAMENTO E DISPOSITIVOS AUXILIARES DE INSTRUÇÃO ESCOLAR , ARMÁRIOS	309.693,20	26.025,84	12.098,03			12.098,03			13.059,43	296.726,79	13.059,43	321.791,23	25.064,44	12.098,03	-961,40
106	02	24	EQUIPAMENTO E MATERIAL RECREATIVO, DESPORTIVO, EDUCAÇÃO, CULTU , EQUIPAMENTO E DISPOSITIVOS AUXILIARES DE INSTRUÇÃO ESCOLAR , SECRETARIAS	40.016,57	5.960,17							2.077,90	36.134,30	2.077,90	40.016,57	3.882,27		-2.077,90
106	02	99	EQUIPAMENTO E MATERIAL RECREATIVO, DESPORTIVO, EDUCAÇÃO, CULTU , EQUIPAMENTO E DISPOSITIVOS AUXILIARES DE INSTRUÇÃO ESCOLAR , OUTRO EQUIPAMENTO E UTENSÍLIOS DE USO ESPECIFICO	143.848,67	21.077,74	607,66			607,66			6.823,23	129.594,16	6.823,23	144.456,33	14.862,17	607,66	-6.215,57
106	03	01	EQUIPAMENTO E MATERIAL RECREATIVO, DESPORTIVO, EDUCAÇÃO, CULTU , EQUIPAMENTO E MATERIAL AUDIO-VISUAL , AMPLIFICADORES	4.137,35	2.364,19							591,07	2.364,23	591,07	4.137,35	1.773,12		-591,07
106	03	03	EQUIPAMENTO E MATERIAL RECREATIVO, DESPORTIVO, EDUCAÇÃO, CULTU , EQUIPAMENTO E MATERIAL AUDIO-VISUAL , COLUNAS PARA REPRODUÇÃO DE SOM	7.632,42	4.336,29							1.128,15	4.424,28	1.128,15	7.632,42	3.208,14		-1.128,15
106	03	08	EQUIPAMENTO E MATERIAL RECREATIVO, DESPORTIVO, EDUCAÇÃO, CULTU , EQUIPAMENTO E MATERIAL AUDIO-VISUAL , FILMES	61,46	61,46										61,46	61,46		
106	03	10	EQUIPAMENTO E MATERIAL RECREATIVO, DESPORTIVO, EDUCAÇÃO, CULTU , EQUIPAMENTO E MATERIAL AUDIO-VISUAL , GRAVADORES	10.956,96									10.956,96		10.956,96			
106	03	11	EQUIPAMENTO E MATERIAL RECREATIVO, DESPORTIVO, EDUCAÇÃO, CULTU , EQUIPAMENTO E MATERIAL AUDIO-VISUAL , GRAVADORES/REPRODUTORES	370,44	148,17							74,09	296,36	74,09	370,44	74,08		-74,09
106	03	12	EQUIPAMENTO E MATERIAL RECREATIVO, DESPORTIVO, EDUCAÇÃO, CULTU , EQUIPAMENTO E MATERIAL AUDIO-VISUAL , MISTURADORES	2.578,16	1.473,20							368,32	1.473,28	368,32	2.578,16	1.104,88		-368,32
Total				4.187.205,70	670.930,10	258.888,75		5.233,65	264.122,40	17.325,38		239.418,29	3.738.643,60	256.743,67	4.434.002,72	695.359,12	246.797,02	24.429,02

ENTIDADE

M.V.N.G.

MAPA SÍNTESE DOS BENS INVENTARIADOS

Ano : 2018

Pagina: 32

Data de Emissão : 2019/04/03

CONTA IMOBILIZADO : 42.3.1

- Aquisição de Equipamento Básico

Classificador Geral			Patrimonio inicial		Acréscimos Patrimoniais				Diminuições Patrimoniais				Patrimonio Final		Variação Patrimonial			
Cl.	Tipo	Bem	Designacao	Bruto	Líquido	Aquisições	Reavaliações e outras alterações	Grandes reparações ou beneficiações	Total	Abates	Desvalorizações	Amortizações			Bruto	Líquido	Bruta	Líquida
												Do exercício	Acumuladas	Total				
(1)			(2)	(3)	(4)	(5)	(6)	(7)	(8=5+6+7)	(9)	(10)	(11)	(12)	(13=9+10+11)	(14=3+8-9-10)	(15=14-12)	(16=14-3)	(17=15-4)
106	03	14	EQUIPAMENTO E MATERIAL RECREATIVO, DESPORTIVO, EDUCACAO, CULTU , EQUIPAMENTO E MATERIAL AUDIO-VISUAL , PROJECTORES DIVERSOS	3.175,64	708,61	3.928,64			3.928,64			780,85	3.247,88	780,85	7.104,28	3.856,40	3.928,64	3.147,79
106	03	15	EQUIPAMENTO E MATERIAL RECREATIVO, DESPORTIVO, EDUCACAO, CULTU , EQUIPAMENTO E MATERIAL AUDIO-VISUAL , RÁDIOS	2.803,95									2.803,95		2.803,95			
106	03	17	EQUIPAMENTO E MATERIAL RECREATIVO, DESPORTIVO, EDUCACAO, CULTU , EQUIPAMENTO E MATERIAL AUDIO-VISUAL , SISTEMAS DE VIDEOCASSETES	285,68									285,68		285,68			
106	03	18	EQUIPAMENTO E MATERIAL RECREATIVO, DESPORTIVO, EDUCACAO, CULTU , EQUIPAMENTO E MATERIAL AUDIO-VISUAL , TELEVISORES	4.796,11	2.591,20							568,30	2.773,21	568,30	4.796,11	2.022,90		-568,30
106	03	99	EQUIPAMENTO E MATERIAL RECREATIVO, DESPORTIVO, EDUCACAO, CULTU , EQUIPAMENTO E MATERIAL AUDIO-VISUAL , OUTROS	176.506,77	102.821,21	6.617,30			6.617,30			20.271,29	93.956,85	20.271,29	183.124,07	89.167,22	6.617,30	-13.653,99
106	05	04	EQUIPAMENTO E MATERIAL RECREATIVO, DESPORTIVO, EDUCACAO, CULTU , LIVROS, PUBLICAÇÕES E DOCUMENTOS , ENCICLOPÉDIAS	213,00	213,00										213,00	213,00		
106	05	06	EQUIPAMENTO E MATERIAL RECREATIVO, DESPORTIVO, EDUCACAO, CULTU , LIVROS, PUBLICAÇÕES E DOCUMENTOS , LIVROS	40.248,23	40.248,23										40.248,23	40.248,23		
106	06	09	EQUIPAMENTO E MATERIAL RECREATIVO, DESPORTIVO, EDUCACAO, CULTU , OBRAS DE ARTE, MÓVEIS ANTIGOS, COLECÇÕES E ANTIGUIDADES , ESCULTURAS	8.296,50	8.296,50										8.296,50	8.296,50		
106	06	14	EQUIPAMENTO E MATERIAL RECREATIVO, DESPORTIVO, EDUCACAO, CULTU , OBRAS DE ARTE, MÓVEIS ANTIGOS, COLECÇÕES E ANTIGUIDADES , JOALHARIA	89.953,33	89.953,33										89.953,33	89.953,33		
107	01	01	EQUIPAMENTO DE CONFORTO, HIGIENE E DE UTILIZACAO COMUM , MOBILIÁRIO E EQUIPAMENTO COMUM(EXCLUI MOBILIÁRIO DE ESCRI.) , APARADORES															
107	01	02	EQUIPAMENTO DE CONFORTO, HIGIENE E DE UTILIZACAO COMUM , MOBILIÁRIO E EQUIPAMENTO COMUM(EXCLUI MOBILIÁRIO DE ESCRI.) , ARMARIOS	25.774,41	16.641,49							3.221,78	12.354,70	3.221,78	25.774,41	13.419,71		-3.221,78
107	01	03	EQUIPAMENTO DE CONFORTO, HIGIENE E DE UTILIZACAO COMUM , MOBILIÁRIO E EQUIPAMENTO COMUM(EXCLUI MOBILIÁRIO DE ESCRI.) , BANCOS	143.750,25	22.234,77	47.029,04			47.029,04			11.181,10	132.696,58	11.181,10	190.779,29	58.082,71	47.029,04	35.847,94
107	01	07	EQUIPAMENTO DE CONFORTO, HIGIENE E DE UTILIZACAO COMUM , MOBILIÁRIO E EQUIPAMENTO COMUM(EXCLUI MOBILIÁRIO DE ESCRI.) , CADEIRAS	69.856,30	43.846,30							8.732,68	34.742,68	8.732,68	69.856,30	35.113,62		-8.732,68
Total				4.752.865,87	998.484,74	316.463,73		5.233,65	321.697,38	17.325,38		284.174,29	4.021.505,13	301.499,67	5.057.237,87	1.035.732,74	304.372,00	37.248,00

ENTIDADE

M.V.N.G.

MAPA SÍNTESE DOS BENS INVENTARIADOS

Ano : 2018

Página: 33

CONTA IMOBILIZADO : 42.3.1

- Aquisição de Equipamento Básico

Data de Emissão : 2019/04/03

Classificador Geral			Patrimonio inicial		Acrescimos Patrimoniais				Diminuições Patrimoniais				Patrimonio Final		Variação Patrimonial			
Cl.	Tipo	Bem	Designação	Bruto	Líquido	Aquisições	Reavaliações e outras alterações	Grandes reparações ou beneficiações	Total	Abates	Desvalorizações	Amortizações			Bruto	Líquido	Bruta	Líquida
												Do exercício	Acumuladas	Total				
(1)			(2)	(3)	(4)	(5)	(6)	(7)	(8=5+6+7)	(9)	(10)	(11)	(12)	(13=9+10+11)	(14=3+8-9-10)	(15=14-12)	(16=14-3)	(17=15-4)
107	01	08	EQUIPAMENTO DE CONFORTO, HIGIENE E DE UTILIZACAO COMUM , MOBILIARIO E EQUIPAMENTO COMUM(EXCLUÍ MIBILIÁRIO DE ESCRI.), CAMAS	36.561,28	22.850,56							4.569,60	18.280,32	4.569,60	36.561,28	18.280,96		-4.569,60
107	01	13	EQUIPAMENTO DE CONFORTO, HIGIENE E DE UTILIZACAO COMUM , MOBILIARIO E EQUIPAMENTO COMUM(EXCLUÍ MIBILIÁRIO DE ESCRI.), ESCADAS/ESCADOTES	15.214,40	2.929,39	7.077,99			7.077,99	1.565,41		1.420,26	12.139,86	2.985,67	20.726,98	8.587,12	5.512,58	5.657,73
107	01	20	EQUIPAMENTO DE CONFORTO, HIGIENE E DE UTILIZACAO COMUM , MOBILIARIO E EQUIPAMENTO COMUM(EXCLUÍ MIBILIÁRIO DE ESCRI.), MESAS	26.619,33	16.637,10	9.170,89			9.170,89			4.473,77	14.456,00	4.473,77	35.790,22	21.334,22	9.170,89	4.697,12
107	01	21	EQUIPAMENTO DE CONFORTO, HIGIENE E DE UTILIZACAO COMUM , MOBILIARIO E EQUIPAMENTO COMUM(EXCLUÍ MIBILIÁRIO DE ESCRI.), PAPELEIRAS			25.312,41			25.312,41			3.164,12	3.164,12	3.164,12	25.312,41	22.148,29	25.312,41	22.148,29
107	01	24	EQUIPAMENTO DE CONFORTO, HIGIENE E DE UTILIZACAO COMUM , MOBILIARIO E EQUIPAMENTO COMUM(EXCLUÍ MIBILIÁRIO DE ESCRI.), SOFAS	7.840,14	4.703,96							940,68	4.076,86	940,68	7.840,14	3.763,28		-940,68
107	01	26	EQUIPAMENTO DE CONFORTO, HIGIENE E DE UTILIZACAO COMUM , MOBILIARIO E EQUIPAMENTO COMUM(EXCLUÍ MIBILIÁRIO DE ESCRI.), VITRINAS															
107	01	99	EQUIPAMENTO DE CONFORTO, HIGIENE E DE UTILIZACAO COMUM , MOBILIARIO E EQUIPAMENTO COMUM(EXCLUÍ MIBILIÁRIO DE ESCRI.), OUTRO MOBILIARIO E EQUIPAMENTO	45.733,12	33.194,80	33.736,36			33.736,36			10.209,66	22.747,98	10.209,66	79.469,48	56.721,50	33.736,36	23.526,70
107	02	02	EQUIPAMENTO DE CONFORTO, HIGIENE E DE UTILIZACAO COMUM , ARTIGOS E UTENSILIOS DE DECORAÇÃO E CONFORTO , BIBELÓS			478,55			478,55			59,82	59,82	59,82	478,55	418,73	478,55	418,73
107	02	16	EQUIPAMENTO DE CONFORTO, HIGIENE E DE UTILIZACAO COMUM , ARTIGOS E UTENSILIOS DE DECORAÇÃO E CONFORTO , REPOSTEIROS, TOLDOS, ESTORES,CORTINAS E CORTINADOS	658,47	438,98							219,49	438,98	219,49	658,47	219,49		-219,49
107	02	99	EQUIPAMENTO DE CONFORTO, HIGIENE E DE UTILIZACAO COMUM , ARTIGOS E UTENSILIOS DE DECORAÇÃO E CONFORTO , OUTROS ARTIGOS E UTENSILIOS	7.975,29	409,75	1.446,24			1.446,24			317,36	7.882,90	317,36	9.421,53	1.538,63	1.446,24	1.128,88
107	03	01	EQUIPAMENTO DE CONFORTO, HIGIENE E DE UTILIZACAO COMUM , EQUIPAMENTO E DISPOSITIVOS DE ILUMINAÇÃO(INCLUIDISP. DE ILUM) , APARELHOS DE ILUMINAÇÃO NÃO ELÉTRICA	4.564,48	1.452,72	214,85			214,85			192,04	3.303,80	192,04	4.779,33	1.475,53	214,85	22,81
Total				4.898.032,38	1.081.102,00	393.901,02		5.233,65	399.124,67	18.890,79		309.741,09	4.108.055,77	328.631,88	5.278.276,26	1.170.220,49	380.243,88	89.118,49

ENTIDADE

M.V.N.G.

MAPA SÍNTESE DOS BENS INVENTARIADOS

Ano : 2018

Página: 34

CONTA IMOBILIZADA : 42.3.1

- Aquisição de Equipamento Básico

Data de Emissão : 2019/04/03

Classificador Geral				Patrimonio inicial		Acrescimos Patrimoniais				Diminuições Patrimoniais			Patrimonio Final		Variação Patrimonial				
Cl.	Tipo	Bem	Designação	Bruto	Líquido	Aquisições	Reavaliações e outras alterações	Grandes reparações ou beneficiações	Total	Abates	Desvalorizações	Amortizações			Bruto	Líquido	Bruta	Líquida	
												Do exercício	Acumuladas	Total					
(1)			(2)	(3)	(4)	(5)	(6)	(7)	(8=5+6+7)	(9)	(10)	(11)	(12)	(13=9+10+11)	(14=3+8-9-10)	(15=14-12)	(16=14-3)	(17=15-4)	
107	03	03	EQUIPAMENTO DE CONFORTO, HIGIENE E DE UTILIZACAO COMUM , EQUIPAMENTO E DISPOSITIVOS DE ILUMINAÇÃO(INCLUIDISP.DE ILUM) , CANDEEIROS, GLOBOS, LUSTRES, PRAFONIER	12.324,07	45,72							45,72	12.324,07	45,72	12.324,07				-45,72
107	03	04	EQUIPAMENTO DE CONFORTO, HIGIENE E DE UTILIZACAO COMUM , EQUIPAMENTO E DISPOSITIVOS DE ILUMINAÇÃO(INCLUIDISP.DE ILUM) , HOLOFOTES	3.310,97									3.310,97		3.310,97				
107	03	06	EQUIPAMENTO DE CONFORTO, HIGIENE E DE UTILIZACAO COMUM , EQUIPAMENTO E DISPOSITIVOS DE ILUMINAÇÃO(INCLUIDISP.DE ILUM) , PROJECTORES E ILUMINADORES	11.715,87	4.117,94	6.692,63			6.692,63			1.424,80	9.022,73	1.424,80	18.408,50	9.385,77	6.692,63	5.267,83	
107	03	99	EQUIPAMENTO DE CONFORTO, HIGIENE E DE UTILIZACAO COMUM , EQUIPAMENTO E DISPOSITIVOS DE ILUMINAÇÃO(INCLUIDISP.DE ILUM) , OUTRO EQUIPAMENTO E DISPOSITIVO DE ILUMINAÇÃO	256,07									256,07		256,07				
107	04	07	EQUIPAMENTO DE CONFORTO, HIGIENE E DE UTILIZACAO COMUM , EQUIP. DE AR CONDICIONADO E DE CIRCULAÇÃO DE AR , EXAUSTORES	4.364,96									4.364,96		4.364,96				
107	04	14	EQUIPAMENTO DE CONFORTO, HIGIENE E DE UTILIZACAO COMUM , EQUIP. DE AR CONDICIONADO E DE CIRCULAÇÃO DE AR , VENTILADORES	7.157,59	567,85							283,93	6.873,67	283,93	7.157,59	283,92		-283,93	
107	04	99	EQUIPAMENTO DE CONFORTO, HIGIENE E DE UTILIZACAO COMUM , EQUIP. DE AR CONDICIONADO E DE CIRCULAÇÃO DE AR , OUTRO EQUIPAMENTO E MATERIAL DE USO ESPECIFICO	7.734,51	5.800,89							966,82	2.900,44	966,82	7.734,51	4.834,07		-966,82	
107	05	02	EQUIPAMENTO DE CONFORTO, HIGIENE E DE UTILIZACAO COMUM , EQUIP. DE AQUECIMENTO DE AMBIENTE E AQUECEDORES DE AGUA DOM. , AQUECEDORES	2.741,93									2.741,93		2.741,93				
107	05	03	EQUIPAMENTO DE CONFORTO, HIGIENE E DE UTILIZACAO COMUM , EQUIP. DE AQUECIMENTO DE AMBIENTE E AQUECEDORES DE AGUA DOM. , CALDEIRAS	13.052,06	1.282,94							320,74	12.089,86	320,74	13.052,06	962,20		-320,74	
107	05	08	EQUIPAMENTO DE CONFORTO, HIGIENE E DE UTILIZACAO COMUM , EQUIP. DE AQUECIMENTO DE AMBIENTE E AQUECEDORES DE AGUA DOM. , ESQUENTADORES	27.457,62	7.640,84	793,21			793,21			1.917,34	21.734,12	1.917,34	28.250,83	6.516,71	793,21	-1.124,13	
107	05	09	EQUIPAMENTO DE CONFORTO, HIGIENE E DE UTILIZACAO COMUM , EQUIP. DE AQUECIMENTO DE AMBIENTE E AQUECEDORES DE AGUA DOM. , FOGÕES DE SALA			267,02			267,02			33,38	33,38	33,38	267,02	233,64	267,02	233,64	
Total				4.988.148,03	1.100.558,18	401.653,88		5.233,65	406.887,53	18.890,79		314.733,82	4.183.707,97	333.624,61	5.376.144,77	1.192.436,80	387.996,74	91.878,62	

ENTIDADE

M.V.N.G.

MAPA SÍNTESE DOS BENS INVENTARIADOS

Ano : 2018

Página: 35

CONTA IMOBILIZADO : 42.3.1

- Aquisição de Equipamento Básico

Data de Emissão : 2019/04/03

Classificador Geral				Patrimonio inicial		Acrescimos Patrimoniais				Diminuições Patrimoniais				Patrimonio Final		Variação Patrimonial		
Cl.	Tipo	Bem	Designacao	Bruto	Liquido	Aquisições	Reavaliações e outras alterações	Grandes reparações ou melhorias	Total	Abates	Desvalorizações	Amortizações			Bruto	Liquido	Bruta	Liquida
												Do exercicio	Acumuladas	Total				
(1)			(2)	(3)	(4)	(5)	(6)	(7)	(8=5+6+7)	(9)	(10)	(11)	(12)	(13=9+10+11)	(14=3+8-9-10)	(15=14-12)	(16=14-3)	(17=15-4)
107	05	13	EQUIPAMENTO DE CONFORTO, HIGIENE E DE UTILIZACAO COMUM , EQUIP. DE AQUECIMENTO DE AMBIENTE E AQUECEDORES DE ÁGUA DOM. , PAINÉIS SOLARES			3.167,47			3.167,47			226,25	226,25	226,25	3.167,47	2.941,22	3.167,47	2.941,22
107	05	99	EQUIPAMENTO DE CONFORTO, HIGIENE E DE UTILIZACAO COMUM , EQUIP. DE AQUECIMENTO DE AMBIENTE E AQUECEDORES DE ÁGUA DOM. , OUTRO EQUIPAMENTO DE USU ESPECIFICO	57.013,81	28.101,40	13.680,21			13.680,21	270,09		7.055,26	35.900,15	7.325,35	70.423,93	34.523,78	13.410,12	6.422,38
107	06	02	EQUIPAMENTO DE CONFORTO, HIGIENE E DE UTILIZACAO COMUM , EQUIPAMENTO DE COZINHA , EQUIPAMENTO FRIGORIFICO E DE REFRIGERACAO	32.754,13		6.138,50			6.138,50			876,92	33.631,05	876,92	38.892,63	5.261,58	6.138,50	5.261,58
107	06	04	EQUIPAMENTO DE CONFORTO, HIGIENE E DE UTILIZACAO COMUM , EQUIPAMENTO DE COZINHA , MÁQUINAS E APARELHOS DE COZINHA	127.505,37	16.778,27							5.833,05	116.560,15	5.833,05	127.505,37	10.945,22		-5.833,05
107	06	05	EQUIPAMENTO DE CONFORTO, HIGIENE E DE UTILIZACAO COMUM , EQUIPAMENTO DE COZINHA , MOBILIÁRIO DE COZINHA	325.693,06	89.529,24	7.037,39			7.037,39			25.681,11	261.844,93	25.681,11	332.730,45	70.885,52	7.037,39	-18.643,72
107	06	06	EQUIPAMENTO DE CONFORTO, HIGIENE E DE UTILIZACAO COMUM , EQUIPAMENTO DE COZINHA , TALHERES E UTENSÍLIOS DE COZINHA	217,30									217,30		217,30			
107	06	99	EQUIPAMENTO DE CONFORTO, HIGIENE E DE UTILIZACAO COMUM , EQUIPAMENTO DE COZINHA , OUTRO MATERIAL, APARELHOS E UTENSÍLIOS DE USU ESPECIFICO	18.544,10	2.053,63							617,94	17.108,41	617,94	18.544,10	1.435,69		-617,94
107	07	03	EQUIPAMENTO DE CONFORTO, HIGIENE E DE UTILIZACAO COMUM , EQUIPAMENTO DE TRATAMENTO DE ROUPA , MÁQUINAS DE ENGOMAR			1.647,43			1.647,43			235,35	235,35	235,35	1.647,43	1.412,08	1.647,43	1.412,08
107	07	04	EQUIPAMENTO DE CONFORTO, HIGIENE E DE UTILIZACAO COMUM , EQUIPAMENTO DE TRATAMENTO DE ROUPA , MÁQUINAS DE LAVAR ROUPA	3.148,10	962,48							192,50	2.378,12	192,50	3.148,10	769,98		-192,50
107	07	05	EQUIPAMENTO DE CONFORTO, HIGIENE E DE UTILIZACAO COMUM , EQUIPAMENTO DE TRATAMENTO DE ROUPA , MÁQUINAS DE SECAR ROUPA	671,05	419,41							83,88	335,52	83,88	671,05	335,53		-83,88
107	08	01	EQUIPAMENTO DE CONFORTO, HIGIENE E DE UTILIZACAO COMUM , EQUIPAMENTO DE LIMPEZA , ASPIRADORES	27.083,16	2.928,60	1.512,52			1.512,52	167,72		1.660,24	25.647,08	1.827,96	28.427,96	2.780,88	1.344,80	-147,72
107	08	02	EQUIPAMENTO DE CONFORTO, HIGIENE E DE UTILIZACAO COMUM , EQUIPAMENTO DE LIMPEZA , BALDES	10.394,81									10.394,81		10.394,81			
107	08	04	EQUIPAMENTO DE CONFORTO, HIGIENE E DE UTILIZACAO COMUM , EQUIPAMENTO DE LIMPEZA , SECADORES	151,48									151,48		151,48			
Total				5.591.324,40	1.241.331,21	434.837,40		5.233,65	440.071,05	19.328,60		357.196,32	4.688.338,57	376.524,92	6.012.066,85	1.323.728,28	420.742,45	82.397,07

ENTIDADE

M.V.N.G.

MAPA SÍNTESE DOS BENS INVENTARIADOS

Ano : 2018

Página: 36

CONTA IMOBILIZADO : 42.3.1

- Aquisição de Equipamento Básico

Data de Emissão : 2019/04/03

Classificador Geral			Patrimônio inicial		Acrescimos Patrimoniais				Diminuições Patrimoniais				Patrimônio Final		Variação Patrimonial			
Cl.	Tipo	Bem	Designação	Patrimônio inicial		Aquisições	Reavaliações e outras alterações	Grandes reparações ou melhorias	Total	Abates	Desvalorizações	Amortizações			Bruto	Líquido	Bruta	Líquida
				Bruto	Líquido							Do exercício	Acumuladas	Total				
(1)			(2)	(3)	(4)	(5)	(6)	(7)	(8=5+6+7)	(9)	(10)	(11)	(12)	(13=9+10+11)	(14=3+8-9-10)	(15=14-12)	(16=14-3)	(17=15-4)
107	08	99	EQUIPAMENTO DE CONFORTO, HIGIENE E DE UTILIZAÇÃO COMUM, EQUIPAMENTO DE LIMPEZA, OUTROS APARELHOS E UTENSÍLIOS DE USO ESPECÍFICO	4.631,78	1.457,06							350,60	3.525,32	350,60	4.631,78	1.106,46		-350,60
107	09	99	EQUIPAMENTO DE CONFORTO, HIGIENE E DE UTILIZAÇÃO COMUM, EQUIPAMENTO SANITÁRIO, OUTRO MATERIAL DE USO ESPECÍFICO	84.693,67	70.414,76	98.252,83			98.252,83			22.354,91	36.633,82	22.354,91	182.946,50	146.312,68	98.252,83	75.897,92
108	01	99	EQUIPAMENTO DE TRANSPORTE (EXCLUÍ VEÍCULOS AUTOMÓVEIS), MATERIAL ROLANTE OU DE TRANSPORTE, OUTRO MATERIAL E EQUIPAMENTO DE TRANSPORTES	3.699,12	3.236,73							462,39	924,78	462,39	3.699,12	2.774,34		-462,39
108	02	01	EQUIPAMENTO DE TRANSPORTE (EXCLUÍ VEÍCULOS AUTOMÓVEIS), EQUIPAMENTO PARA ACONDICIONAMENTO OU EMBALAGEM, CONTENTORES, TAMBORES E OUTRAS EMBALAGENS	9.818,63									9.818,63		9.818,63			
109	01	01	EQUIPAMENTO PARA AGRICULTURA E JARDINAGEM, MÁQUINAS E EQUIPAMENTOS PARA PREPARAÇÃO DO SOLO E COLHEITAS, ABRE-REGOS															
109	01	03	EQUIPAMENTO PARA AGRICULTURA E JARDINAGEM, MÁQUINAS E EQUIPAMENTOS PARA PREPARAÇÃO DO SOLO E COLHEITAS, ATRILHADOS AGRÍCOLAS															
109	01	05	EQUIPAMENTO PARA AGRICULTURA E JARDINAGEM, MÁQUINAS E EQUIPAMENTOS PARA PREPARAÇÃO DO SOLO E COLHEITAS, DESCASCADORES															
109	01	99	EQUIPAMENTO PARA AGRICULTURA E JARDINAGEM, MÁQUINAS E EQUIPAMENTOS PARA PREPARAÇÃO DO SOLO E COLHEITAS, OUTRAS MÁQUINAS E EQUIPAMENTO DE USO ESPECÍFICO	17.043,96									17.043,96		17.043,96			
109	02	01	EQUIPAMENTO PARA AGRICULTURA E JARDINAGEM, EQUIPAMENTO PARA DEFESA CONTRA AS EPIZOOTIAS, DOENÇAS E FRIO, ARMADILHAS, CAÇA DE ANIMAIS		96,11								96,11		96,11			
109	02	02	EQUIPAMENTO PARA AGRICULTURA E JARDINAGEM, EQUIPAMENTO PARA DEFESA CONTRA AS EPIZOOTIAS, DOENÇAS E FRIO, ATOMIZADORES															
109	02	07	EQUIPAMENTO PARA AGRICULTURA E JARDINAGEM, EQUIPAMENTO PARA DEFESA CONTRA AS EPIZOOTIAS, DOENÇAS E FRIO, PULVERIZADORES		335,64								335,64		335,64			
109	03	02	EQUIPAMENTO PARA AGRICULTURA E JARDINAGEM, UTENSÍLIOS E FERRAMENTAS PARA JARDINAGEM, ASPERSORES															
Total				5.711.643,31	1.316.439,76	533.090,23		5.233,65	538.323,88	19.328,60		380.364,22	4.756.716,83	399.692,82	6.230.638,59	1.473.921,76	518.995,28	157.482,00

ENTIDADE

M.V.N.G.

MAPA SÍNTESE DOS BENS INVENTARIADOS

Ano : 2018

Página: 37

CONTA IMOBILIZADO : 42.3.1

- Aquisição de Equipamento Básico

Data de Emissão : 2019/04/03

Classificador Geral				Patrimonio inicial		Acrescimos Patrimoniais				Diminuições Patrimoniais				Patrimonio Final		Variação Patrimonial		
Cl.	Tipo	Bem	Designacao	Bruto	Liquido	Aquisições	Reavaliações e outras alterações	Grandes reparações ou beneficiações	Total	Abates	Desvalorizações	Amortizações			Bruto	Liquido	Bruta	Liquida
												Do exercicio	Acumuladas	Total				
(1)			(2)	(3)	(4)	(5)	(6)	(7)	(8=5+6+7)	(9)	(10)	(11)	(12)	(13=9+10+11)	(14=3+8-9-10)	(15=14-12)	(16=14-3)	(17=15-4)
109	03	03	EQUIPAMENTO PARA AGRICULTURA E JARDINAGEM , UTENSÍLIOS E FERRAMENTAS PARA JARDINAGEM , CORTADORES															
109	03	04	EQUIPAMENTO PARA AGRICULTURA E JARDINAGEM , UTENSÍLIOS E FERRAMENTAS PARA JARDINAGEM , SEGADEIRAS DE RELVA	17.435,68									17.435,68		17.435,68			
109	03	99	EQUIPAMENTO PARA AGRICULTURA E JARDINAGEM , UTENSÍLIOS E FERRAMENTAS PARA JARDINAGEM , OUTROS	4.510,82	846,52							141,09	3.805,39	141,09	4.510,82	705,43		-141,09
110	01	01	EQUIPAMENTO E MATERIAL PARA A INDUSTRIA , EQUIPAMENTO DE PRODUÇÃO E DISTRIBUIÇÃO DE ENERGIA ELETRICA , APARELHOS DE MEDIDA, DE CONTROLO E OUTROS	4.252,33									4.252,33		4.252,33			
110	01	99	EQUIPAMENTO E MATERIAL PARA A INDUSTRIA , EQUIPAMENTO DE PRODUÇÃO E DISTRIBUIÇÃO DE ENERGIA ELÉTRICA , OUTRO EQUIPAMENTO DE USO ESPECIFICO	42.292,48	3.228,34							1.243,64	40.307,78	1.243,64	42.292,48	1.984,70		-1.243,64
110	02	01	EQUIPAMENTO E MATERIAL PARA A INDUSTRIA , EQUIP. DE PRODUÇÃO E DISTRIBUIÇÃO DE COMBUSTÍVEIS E LUBRIF. , BOMBAS															
110	03	02	EQUIPAMENTO E MATERIAL PARA A INDUSTRIA , EQUIPAMENTO PARA PURIFICAÇÃO DE ÁGUA , APARELHOS DE MEDIDA E CONTROLO	8.544,09	7.476,08							1.068,01	2.136,02	1.068,01	8.544,09	6.408,07		-1.068,01
110	03	03	EQUIPAMENTO E MATERIAL PARA A INDUSTRIA , EQUIPAMENTO PARA PURIFICAÇÃO DE ÁGUA , EQUIPAMENTO PARA DESTILAÇÃO E ABASTECIMENTO DE ÁGUA															
110	04	01	EQUIPAMENTO E MATERIAL PARA A INDUSTRIA , CONSTRUÇÕES DE PRÉ-FABRICADOS E EQUIPAMENTO PARA CONST.CIVIL , ANDAIMES	38.300,09	2.338,77							402,16	36.363,48	402,16	38.300,09	1.936,61		-402,16
110	04	03	EQUIPAMENTO E MATERIAL PARA A INDUSTRIA , CONSTRUÇÕES DE PRÉ-FABRICADOS E EQUIPAMENTO PARA CONST.CIVIL , COFRAGENS	5.108,83									5.108,83		5.108,83			
110	04	04	EQUIPAMENTO E MATERIAL PARA A INDUSTRIA , CONSTRUÇÕES DE PRÉ-FABRICADOS E EQUIPAMENTO PARA CONST.CIVIL , CONSTRUÇÕES LIGEIRAS NÃO AFECTAS A OBRAS EM CURSO	123.948,43	2.103,97	2.805,29			2.805,29			701,32	122.545,78	701,32	126.753,72	4.207,94	2.805,29	2.103,97
110	04	10	EQUIPAMENTO E MATERIAL PARA A INDUSTRIA , CONSTRUÇÕES DE PRÉ-FABRICADOS E EQUIPAMENTO PARA CONST.CIVIL , PARA TRABALHOS DE AR COMPRIMIDO	3.405,02									3.405,02		3.405,02			
110	04	11	EQUIPAMENTO E MATERIAL PARA A INDUSTRIA , CONSTRUÇÕES DE PRÉ-FABRICADOS E EQUIPAMENTO PARA CONST.CIVIL , DE TRAB.DE ESCAVAÇÃO E TERRAPLANAGEM, DE SONDADEGEM E FUNDAÇÕES	4.046,09									4.046,09		4.046,09			
Total				5.963.487,17	1.332.433,44	535.895,52		5.233,65	541.129,11		9.328,60	383.920,44	4.996.123,23	403.249,04	6.485.287,74	1.489.164,51	521.800,57	156.731,07

ENTIDADE

M.V.N.G.

MAPA SÍNTESE DOS BENS INVENTARIADOS

Ano : 2018

Página: 38

CONTA IMOBILIZADO : 42.3.1

- Aquisição de Equipamento Básico

Data de Emissão : 2019/04/03

Classificador Geral				Patrimonio inicial		Acrescimos Patrimoniais				Diminuições Patrimoniais			Patrimonio Final		Variação Patrimonial			
Cl.	Tipo	Bem	Designacao	Bruto	Liquido	Aquisições	Reavaliações e outras alterações	Grandes reparações ou beneficiações	Total	Abates	Desvalorizações	Amortizações			Bruto	Liquido	Bruta	Liquida
												Do exercicio	Acumuladas	Total				
(1)			(2)	(3)	(4)	(5)	(6)	(7)	(8=5+6+7)	(9)	(10)	(11)	(12)	(13=9+10+11)	(14=3+8-9-10)	(15=14-12)	(16=14-3)	(17=15-4)
110	04	99	EQUIPAMENTO E MATERIAL PARA A INDUSTRIA , CONSTRUÇÕES DE PRÉ-FABRICADOS E EQUIPAMENTO PARA CONST.CIVIL , OUTROS EQUIPAMENTOS E MATERIAIS UTILIZADOS EM CONSTRUÇÃO CIV	46.955,51	4.949,59	7.182,87			7.182,87			4.251,88	46.257,80	4.251,88	54.138,38	7.880,58	7.182,87	2.930,99
110	05	99	EQUIPAMENTO E MATERIAL PARA A INDUSTRIA , EQUIPAMENTO PARA A INDUSTRIA ELÉTRICA E ELETRONICA , OUTRO EQUIPAMENTO DE USO ESPECIFICO	36.921,41	10.719,59							2.143,91	28.345,73	2.143,91	36.921,41	8.575,68		-2.143,91
110	08	03	EQUIPAMENTO E MATERIAL PARA A INDUSTRIA , EQUIPAMENTO PARA A INDUSTRIA DE TIPOGRAFIA , MÁQUINAS DE IMPRESSÃO															
110	15	01	EQUIPAMENTO E MATERIAL PARA A INDUSTRIA , EQUIPAMENTO PARA TRABALHAR MADEIRA , BERBEQUINS															
110	15	99	EQUIPAMENTO E MATERIAL PARA A INDUSTRIA , EQUIPAMENTO PARA TRABALHAR MADEIRA , OUTRAS MÁQUINAS E INSTRUMENTOS DE USO ESPECÍFICO		78,41								78,41		78,41			
110	16	02	EQUIPAMENTO E MATERIAL PARA A INDUSTRIA , EQUIPAMENTO PARA TRABALHAR METAIS , EQUIPAMENTO DE SOLDADURA	2.525,72									2.525,72		2.525,72			
110	16	14	EQUIPAMENTO E MATERIAL PARA A INDUSTRIA , EQUIPAMENTO PARA TRABALHAR METAIS , PRENSAS DO TIPO PESADO	924,04									924,04		924,04			
110	16	15	EQUIPAMENTO E MATERIAL PARA A INDUSTRIA , EQUIPAMENTO PARA TRABALHAR METAIS , TORNO	83,35									83,35		83,35			
110	18	05	EQUIPAMENTO E MATERIAL PARA A INDUSTRIA , EQUIPAMENTO PARA LIMPEZA INDUSTRIAL , MÁQUINAS PARA LIMPEZA DE INSTALAÇÕES															
110	18	99	EQUIPAMENTO E MATERIAL PARA A INDUSTRIA , EQUIPAMENTO PARA LIMPEZA INDUSTRIAL , OUTRAS MÁQUINAS E UTENSILIOS DE USO ESPECIFICO	18.269,50									18.269,50		18.269,50			
110	20	03	EQUIPAMENTO E MATERIAL PARA A INDUSTRIA , EQUIPAMENTO PARA MANEJO DE TRANSPORTE DE MATERIAL , CARROS DE MÃO	312,85									312,85		312,85			
110	20	99	EQUIPAMENTO E MATERIAL PARA A INDUSTRIA , EQUIPAMENTO PARA MANEJO DE TRANSPORTE DE MATERIAL , OUTRO EQUIPAMENTO E MATERIAIS DE USO ESPECIFICO			41.400,35			41.400,35			5.175,04	5.175,04	5.175,04	41.400,35	36.225,31	41.400,35	36.225,31
110	21	01	EQUIPAMENTO E MATERIAL PARA A INDUSTRIA , ANIMAIS E EQUIPAMENTO PARA INDÚSTRIA AGRÍCOLA E PECUÁRIA , Animais- de trabalho															
Total				6.069.557,96	1.348.102,62	584.478,74		5.233,65	589.712,39	19.328,60		395.491,27	5.098.095,67	414.819,87	6.639.941,75	1.541.846,08	570.383,79	193.743,46

ENTIDADE

M.V.N.G.

MAPA SÍNTESE DOS BENS INVENTARIADOS

Ano : 2018

Página: 39

CONTA IMOBILIZADA : 42.3.1

- Aquisição de Equipamento Básico

Data de Emissão : 2019/04/03

Classificador Geral				Patrimonio inicial		Acrescimos Patrimoniais				Diminuições Patrimoniais				Patrimonio Final		Variação Patrimonial			
Cl.	Tipo	Bem	Designacao			Aquisições	Reavaliações e outras alterações	Grandes reparações ou melhorias	Total	Abates	Desvalorizações	Amortizações			Bruto	Liquido	Bruta	Liquida	
(1)			(2)	Bruto	Liquido	(5)	(6)	(7)	(8=5+6+7)	(9)	(10)	Do exercicio	Acumuladas	Total	(13=9+10+11)	(14=3+8-9-10)	(15=14-12)	(16=14-3)	(17=15-4)
110	21	03	EQUIPAMENTO E MATERIAL PARA A INDUSTRIA , ANIMAIS E EQUIPAMENTO PARA INDÚSTRIA AGRÍCOLA E PECUÁRIA , Reprodutores-outros																
110	21	12	EQUIPAMENTO E MATERIAL PARA A INDUSTRIA , ANIMAIS E EQUIPAMENTO PARA INDÚSTRIA AGRÍCOLA E PECUÁRIA , ESTUFAS	3.646,46									3.646,46			3.646,46			
110	21	99	EQUIPAMENTO E MATERIAL PARA A INDUSTRIA , ANIMAIS E EQUIPAMENTO PARA INDÚSTRIA AGRÍCOLA E PECUÁRIA , OUTRO EQUIP. UTILIZ. NA IND. AGRÍCOLA E NA EXPL. PECUÁRIA	206,39	180,59							25,80	51,60	25,80		206,39	154,79		-25,80
110	25	04	EQUIPAMENTO E MATERIAL PARA A INDUSTRIA , BOMBAS E COMPRESSORES , COMPRESSORES	2.123,89	27,31							27,31	2.123,89	27,31		2.123,89			-27,31
110	25	05	EQUIPAMENTO E MATERIAL PARA A INDUSTRIA , BOMBAS E COMPRESSORES , MOTO-BOMBAS	2.132,78	304,68							304,68	2.132,78	304,68		2.132,78			-304,68
110	25	06	EQUIPAMENTO E MATERIAL PARA A INDUSTRIA , BOMBAS E COMPRESSORES , UNIDADES DE BOMBAGEM	2.819,62		186,80			186,80			26,69	2.846,31	26,69		3.006,42	160,11	186,80	160,11
110	25	99	EQUIPAMENTO E MATERIAL PARA A INDUSTRIA , BOMBAS E COMPRESSORES , OUTROS	439,75									439,75			439,75			
111	01	99	EQUIPAMENTO DE OFICINA, FERRAMENTAS E UTENSÍLIOS , MOBILIÁRIO DE OFICINA , OUTRO MOBILIÁRIO DE USO ESPECÍFICO	112,58	98,51							14,06	28,13	14,06		112,58	84,45		-14,06
111	02	01	EQUIPAMENTO DE OFICINA, FERRAMENTAS E UTENSÍLIOS , FERRAMENTAS E MÁQUINAS-FERRAMENTAS , FERRAMENTAS E UTENSÍLIOS	25.021,06	3.340,01	6.246,70			6.246,70			2.675,08	24.356,13	2.675,08		31.267,76	6.911,63	6.246,70	3.571,62
111	02	02	EQUIPAMENTO DE OFICINA, FERRAMENTAS E UTENSÍLIOS , FERRAMENTAS E MÁQUINAS-FERRAMENTAS , MÁQUINAS-FERRAMENTAS LIGEIRAS	162.579,09	20.947,27	26.061,08			26.061,08	947,99		14.074,51	154.758,14	15.022,30		187.692,18	32.934,04	25.113,09	11.966,77
111	02	0299	EQUIPAMENTO DE OFICINA, FERRAMENTAS E UTENSÍLIOS , FERRAMENTAS E MÁQUINAS-FERRAMENTAS , MÁQUINAS-FERRAMENTAS LIGEIRAS - MQC./VIAT.	361,70									361,70			361,70			
111	02	03	EQUIPAMENTO DE OFICINA, FERRAMENTAS E UTENSÍLIOS , FERRAMENTAS E MÁQUINAS-FERRAMENTAS , MÁQUINAS-FERRAMENTAS PESADAS	511.865,34	20.735,91	12.919,58			12.919,58			6.085,45	497.214,88	6.085,45		524.784,92	27.570,04	12.919,58	6.834,13
111	02	99	EQUIPAMENTO DE OFICINA, FERRAMENTAS E UTENSÍLIOS , FERRAMENTAS E MÁQUINAS-FERRAMENTAS , OUTOS APARELHOS E UTENSÍLIOS OFICINAIS	20.670,61									20.670,61			20.670,61			
* Total				6.801.537,23	1.393.736,90	629.892,90		5.233,65	635.126,55	20.276,59		418.724,65	5.806.726,05	439.001,24	7.416.387,19	1.609.661,14	614.849,96	215.924,24	

ENTIDADE

M.V.N.G.

MAPA SÍNTESE DOS BENS INVENTARIADOS

Ano : 2018

Página: 40

CONTA IMOBILIZADO : 42.3.1

- Aquisição de Equipamento Básico

Data de Emissão : 2019/04/03

Classificador Geral			Patrimonio inicial		Acrescimos Patrimoniais				Diminuições Patrimoniais				Patrimonio Final		Variação Patrimonial			
Cl.	Tipo	Bem	Designacao	Bruto	Liquido	Aquisições	Reavaliações e outras alterações	Grandes reparações ou beneficiações	Total	Abates	Desvalorizações	Amortizações			Bruto	Liquido	Bruta	Liquida
												Do exercicio	Acumuladas	Total				
(1)			(2)	(3)	(4)	(5)	(6)	(7)	(8=5+6+7)	(9)	(10)	(11)	(12)	(13=9+10+11)	(14=3+8-9-10)	(15=14-12)	(16=14-3)	(17=15-4)
111	03	03	EQUIPAMENTO DE OFICINA, FERRAMENTAS E UTENSILIOS , FERRAMENTAS MEDIDA(CALIBRADORES/VERIF., FERR./ESP., PRECIS.) , CALIBRADORES	1.129,38									1.129,38		1.129,38			
111	03	07	EQUIPAMENTO DE OFICINA, FERRAMENTAS E UTENSILIOS , FERRAMENTAS MEDIDA(CALIBRADORES/VERIF., FERR./ESP., PRECIS.) , PAQUIMETROS	118,35									118,35		118,35			
111	03	99	EQUIPAMENTO DE OFICINA, FERRAMENTAS E UTENSILIOS , FERRAMENTAS MEDIDA(CALIBRADORES/VERIF., FERR./ESP., PRECIS.) , OUTRAS FERRAMENTAS E UTENSILIOS DE PRECISÃO	122,65									122,65		122,65			
111	04	02	EQUIPAMENTO DE OFICINA, FERRAMENTAS E UTENSILIOS , EQUIPAMENTO PARA ESTAÇÕES DE SERVIÇO OU DE ABASTE. COMBUST. , ELEVADORES PARA VIATURAS															
111	04	03	EQUIPAMENTO DE OFICINA, FERRAMENTAS E UTENSILIOS , EQUIPAMENTO PARA ESTAÇÕES DE SERVIÇO OU DE ABASTE. COMBUST. , MACACOS HIDRÁULICOS	1.150,69									1.150,69		1.150,69			
111	04	04	EQUIPAMENTO DE OFICINA, FERRAMENTAS E UTENSILIOS , EQUIPAMENTO PARA ESTAÇÕES DE SERVIÇO OU DE ABASTE. COMBUST. , MÁQUINAS DE LAVAGEM DE VIATURAS	42.778,99									42.778,99		42.778,99			
111	04	99	EQUIPAMENTO DE OFICINA, FERRAMENTAS E UTENSILIOS , EQUIPAMENTO PARA ESTAÇÕES DE SERVIÇO OU DE ABASTE. COMBUST. , OUTRO EQUIPAMENTO DE USO ESPECÍFICO	15.065,75	11.989,13			16,99	16,99			1.407,11	4.483,73	1.407,11	15.082,74	10.559,01	16,99	-1.390,12
112	01	01	EQUIPAMENTO SINALIZACAO, ALARME, INCENDIOS E SEGURANCA. , EQUIPAMENTO DE COMBATE A INCENDIOS , AGULHETAS	607,56	303,78	1.589,50			1.589,50			549,30	853,08	549,30	2.197,06	1.343,98	1.589,50	1.040,20
112	01	02	EQUIPAMENTO SINALIZACAO, ALARME, INCENDIOS E SEGURANCA. , EQUIPAMENTO DE COMBATE A INCENDIOS , ESCADAS	3.393,82	1.696,94							848,52	2.545,40	848,52	3.393,82	848,42		-848,52
112	01	03	EQUIPAMENTO SINALIZACAO, ALARME, INCENDIOS E SEGURANCA. , EQUIPAMENTO DE COMBATE A INCENDIOS , EXTINTORES	15.699,91	2.068,51	4.403,10			4.403,10			2.691,50	16.322,90	2.691,50	20.103,01	3.780,11	4.403,10	1.711,60
112	01	05	EQUIPAMENTO SINALIZACAO, ALARME, INCENDIOS E SEGURANCA. , EQUIPAMENTO DE COMBATE A INCENDIOS , MACHADOS	2.035,36									2.035,36		2.035,36			
112	01	99	EQUIPAMENTO SINALIZACAO, ALARME, INCENDIOS E SEGURANCA. , EQUIPAMENTO DE COMBATE A INCENDIOS , OUTRO EQUIPAMENTO DE UTILIZACAO ESPECIFICA	40.018,06	2.774,30	5.207,30			5.207,30	7.944,24		2.817,21	32.116,73	10.761,45	37.281,12	5.164,39	-2.736,94	2.390,09
Total				6.923.657,75	1.412.569,56	641.092,80		5.250,64	646.343,44	28.220,83		427.038,29	5.910.383,31	455.259,12	7.541.780,36	1.631.397,05	618.122,61	218.827,49

ENTIDADE

M.V.N.G.

MAPA SÍNTESE DOS BENS INVENTARIADOS

Ano : 2018

Página: 41

Data de Emissão : 2019/04/03

CONTA IMOBILIZADO : 42.3.1

- Aquisição de Equipamento Básico

Classificador Geral				Patrimonio inicial		Acrescimos Patrimoniais				Diminuições Patrimoniais			Patrimonio Final		Variação Patrimonial			
Cl.	Tipo	Bem	Designacao	Bruto	Liquido	Aquisições	Reavaliações e outras alterações	Grandes reparações ou beneficiações	Total	Abates	Desvalorizações	Amortizações			Bruto	Liquido	Bruta	Liquida
												Do exercicio	Acumuladas	Total				
(1)			(2)	(3)	(4)	(5)	(6)	(7)	(8=5+6+7)	(9)	(10)	(11)	(12)	(13=9+10+11)	(14=3+8-9-10)	(15=14-12)	(16=14-3)	(17=15-4)
112	02	01	EQUIPAMENTO SINALIZACAO, ALARME, INCENCIOS E SEGURANCA. , EQUIPAMENTO DE SEGURANCA E SAVAMENTO(EXCLUI EQUIP. MARÍTIMO) , APARELHOS RESPIRATÓRIOS	12.000,65						7.071,19			4.929,46	7.071,19	4.929,46		-7.071,19	
112	02	02	EQUIPAMENTO SINALIZACAO, ALARME, INCENCIOS E SEGURANCA. , EQUIPAMENTO DE SEGURANCA E SAVAMENTO(EXCLUI EQUIP. MARÍTIMO) , COLETES DE SALVAÇÃO	112,58	84,43							28,15	56,30	28,15	112,58	56,28		-28,15
112	02	03	EQUIPAMENTO SINALIZACAO, ALARME, INCENCIOS E SEGURANCA. , EQUIPAMENTO DE SEGURANCA E SAVAMENTO(EXCLUI EQUIP. MARÍTIMO) , EQUIPAMENTO DE PROTECCÃO CONTRA AGENTES QUÍMICOS	8.235,15	6.175,50							2.059,65	4.119,30	2.059,65	8.235,15	4.115,85		-2.059,65
112	02	99	EQUIPAMENTO SINALIZACAO, ALARME, INCENCIOS E SEGURANCA. , EQUIPAMENTO DE SEGURANCA E SAVAMENTO(EXCLUI EQUIP. MARÍTIMO) , OUTRO EQUIPAMENTO DE UTILIZAÇÃO ESPECÍFICA	60.447,25	1.295,73	12.591,66			12.591,66	24.070,97		3.620,75	38.701,30	27.691,72	48.967,94	10.266,64	-11.479,31	8.970,91
112	03	01	EQUIPAMENTO SINALIZACAO, ALARME, INCENCIOS E SEGURANCA. , SISTEMAS DE SINALIZAÇÃO DE ALARME , APARELHOS DE ILUMINAÇÃO E SEGURANCA	2.975,34	1.080,45	1.239,97			1.239,97			518,20	2.413,09	518,20	4.215,31	1.802,22	1.239,97	721,77
112	03	03	EQUIPAMENTO SINALIZACAO, ALARME, INCENCIOS E SEGURANCA. , SISTEMAS DE SINALIZAÇÃO DE ALARME , DISPOSITIVOS DE SINALIZAÇÃO	2.779.735,57	813.684,54	43.469,69		178,02	43.647,71		940,00	180.094,48	2.146.145,51	181.034,48	2.822.443,28	676.297,77	42.707,71	-137.386,77
112	03	99	EQUIPAMENTO SINALIZACAO, ALARME, INCENCIOS E SEGURANCA. , SISTEMAS DE SINALIZAÇÃO DE ALARME , OUTRO EQUIPAMENTO DE USO ESPECÍFICO	429.678,09	29.622,59	41.669,58			41.669,58			17.187,71	417.243,21	17.187,71	471.347,67	54.104,46	41.669,58	24.481,87
112	04	03	EQUIPAMENTO SINALIZACAO, ALARME, INCENCIOS E SEGURANCA. , EQUIPAMENTO MARÍTIMO DE SALVAMENTO E SEGURANCA , COLETES DE SALVAÇÃO	502,47									502,47		502,47			
112	04	99	EQUIPAMENTO SINALIZACAO, ALARME, INCENCIOS E SEGURANCA. , EQUIPAMENTO MARÍTIMO DE SALVAMENTO E SEGURANCA , OUTRO EQUIPAMENTO DE USO ESPECÍFICO	803,11		4.915,71			4.915,71	658,11		983,11	1.128,11	1.641,22	5.060,71	3.932,60	4.257,60	3.932,60
113	01	06	EQUIPAMENTO INDIVIDUAL (VESTUARIO CALCADO) P/FINS ESPECIAIS , EQUIPAMENTO ESPECIAL DE PROTECCÃO INDIVIDUAL , CAPACETES	1.995,48		11.671,76			11.671,76	1.286,04		1.459,06	2.168,50	2.745,10	12.381,20	10.212,70	10.385,72	10.212,70
113	01	09	EQUIPAMENTO INDIVIDUAL (VESTUARIO CALCADO) P/FINS ESPECIAIS , EQUIPAMENTO ESPECIAL DE PROTECCÃO INDIVIDUAL , FATOS, MERGULHADOR	2.799,16	1.399,56							699,84	2.099,44	699,84	2.799,16	699,72		-699,84
Total				10.222.942,60	2.265.912,36	756.651,17		5.428,66	762.079,83	61.307,14	940,00	633.689,24	8.529.890,00	695.936,38	10.922.775,29	2.392.885,29	699.832,69	126.972,93

ENTIDADE

M.V.N.G.

MAPA SÍNTESE DOS BENS INVENTARIADOS

Ano : 2018

Página: 42

CONTA IMOBILIZADO : 42.3.1

- Aquisição de Equipamento Básico

Data de Emissão : 2019/04/03

Classificador Geral			Patrimonio inicial		Acrescimos Patrimoniais				Diminuições Patrimoniais				Patrimonio Final		Variação Patrimonial			
Cl.	Tipo	Bem	Designacao	Patrimonio inicial		Aquisições	Reavaliações e outras alterações	Grandes reparações ou beneficiações	Total	Abates	Desvalorizações	Amortizações			Bruto	Liquido	Bruta	Liquida
				Bruto	Liquido							Do exercicio	Acumuladas	Total				
(1)			(2)	(3)	(4)	(5)	(6)	(7)	(8=5+6+7)	(9)	(10)	(11)	(12)	(13=9+10+11)	(14=3+8-9-10)	(15=14-12)	(16=14-3)	(17=15-4)
113	01	99	EQUIPAMENTO INDIVIDUAL (VESTUARIO CALCADO) P/FINS ESPECIAIS , EQUIPAMENTO ESPECIAL DE PROTECÇÃO INDIVIDUAL , OUTRO EQUIPAMENTO DE PROTECÇÃO INDIVIDUAL	876,57	438,27	2.838,44			2.838,44			928,78	1.367,08	928,78	3.715,01	2.347,93	2.838,44	1.909,66
113	02	06	EQUIPAMENTO INDIVIDUAL (VESTUARIO CALCADO) P/FINS ESPECIAIS , EQUIPAMENTO ESPECIAL DE POLICIA , CASSETETES	798,09	276,80							69,26	590,45	69,16	798,09	207,64		-69,16
113	02	10	EQUIPAMENTO INDIVIDUAL (VESTUARIO CALCADO) P/FINS ESPECIAIS , EQUIPAMENTO ESPECIAL DE POLICIA , EQUIPAMENTO PARA CONTROLO DE VIATURAS	6.208,97	3.535,56							1.178,46	3.851,87	1.178,46	6.208,97	2.357,10		-1.178,46
113	02	12	EQUIPAMENTO INDIVIDUAL (VESTUARIO CALCADO) P/FINS ESPECIAIS , EQUIPAMENTO ESPECIAL DE POLICIA , LANTERNAS	1.852,52	121,55					1.649,95		40,50	121,52	1.690,45	202,57	81,05	-1.649,95	-40,50
113	02	99	EQUIPAMENTO INDIVIDUAL (VESTUARIO CALCADO) P/FINS ESPECIAIS , EQUIPAMENTO ESPECIAL DE POLICIA , OUTRO EQUIPAMENTO DE POLICIA	4.239,54									4.239,54		4.239,54			
113	03	99	EQUIPAMENTO INDIVIDUAL (VESTUARIO CALCADO) P/FINS ESPECIAIS , EQUIPAMENTO PARA PRATICA DESPORTIVA , OUTRO EQUIPAMENTO DE USO ESPECÍFICO	26.800,48									26.800,48		26.800,48			
113	04	01	EQUIPAMENTO INDIVIDUAL (VESTUARIO CALCADO) P/FINS ESPECIAIS , VESTUÁRIO E CALÇADO , CALÇADO	8.742,00						8.742,00				8.742,00			-8.742,00	
113	06	99	EQUIPAMENTO INDIVIDUAL (VESTUARIO CALCADO) P/FINS ESPECIAIS , EQUIPAMENTO PARA ANIMAIS , OUTRO EQUIPAMENTO DE USO ESPECÍFICO	3.572,41	643,68							438,36	3.367,09	438,36	3.572,41	205,32		-438,36
115	01	07	EQUIPAMENTO E ARMAMENTO DE DEFESA , ARMAS DE FOGO E ACESSÓRIOS , PISTOLAS	9.350,16	4.675,28							1.168,84	5.843,72	1.168,84	9.350,16	3.506,44		-1.168,84
115	01	08	EQUIPAMENTO E ARMAMENTO DE DEFESA , ARMAS DE FOGO E ACESSÓRIOS , REVÓLVERES	6.584,94									6.584,94		6.584,94			
115	01	99	EQUIPAMENTO E ARMAMENTO DE DEFESA , ARMAS DE FOGO E ACESSÓRIOS , OUTRAS ARMAS DE FOGO															
116	01	27	EQUIPAMENTO DE MATADOURO , EQUIPAMENTO DE MATADOURO , MAQUINAS DE LAVAR JAULAS										49,88		49,88			
116	01	30	EQUIPAMENTO DE MATADOURO , EQUIPAMENTO DE MATADOURO , MESAS DE INOX OU FERRO	49,88														
117	01	03	ABASTECIMENTO PUBLICO E ÁGUAS RESIDUAIS , ABASTECIMENTO PÚBLICO E ÁGUAS RESIDUAIS , BOMBAS DE RECIRCULAÇÃO E ELEVACÃO	15.228,72	10.083,61	22.103,44			22.103,44			4.838,25	9.983,36	4.838,25	37.332,16	27.348,80	22.103,44	17.265,19
117	01	99	ABASTECIMENTO PUBLICO E ÁGUAS RESIDUAIS , ABASTECIMENTO PÚBLICO E ÁGUAS RESIDUAIS , OUTRO EQUIPAMENTO DE USO ESPECÍFICO	45,13	39,49	9.986,34			9.986,34			1.253,93	1.259,57	1.253,93	10.031,47	8.771,90	9.986,34	8.732,41
Total				10.307.292,01	2.285.726,60	791.579,39		5.428,66	797.008,05	71.699,09	940,00	643.605,52	8.593.949,50	716.244,61	11.031.660,97	2.437.711,47	724.368,96	151.984,87

ENTIDADE

M.V.N.G.

MAPA SÍNTESE DOS BENS INVENTARIADOS

Ano : 2018

Página: 43

CONTA IMOBILIZADO : 42.3.1

- Aquisição de Equipamento Básico

Data de Emissão : 2019/04/03

Classificador Geral				Patrimonio inicial		Acrescimos Patrimoniais				Diminuições Patrimoniais			Patrimonio Final		Variação Patrimonial			
Cl.	Tipo	Bem	Designacao	Bruto	Liquido	Aquisições	Reavaliações e outras alterações	Grandes reparações ou beneficiações	Total	Abates	Desvalorizações	Amortizações			Bruto	Liquido	Bruta	Liquida
												Do exercicio	Acumuladas	Total				
(1)			(2)	(3)	(4)	(5)	(6)	(7)	(8=5+6+7)	(9)	(10)	(11)	(12)	(13=9+10+11)	(14=3+8-9-10)	(15=14-12)	(16=14-3)	(17=15-4)
117	03	02	ABASTECIMENTO PUBLICO E ÁGUAS RESIDUAIS , RES. SÓL. EQUI. DE VALORIZ. ENERGÉTICA(INCINERAÇÃO E BIOGÁS) , DESGASEIFICADORES E REACTORES	51,52	44,16							7,36	14,72	7,36	51,52	36,80		-7,36
117	03	06	ABASTECIMENTO PUBLICO E ÁGUAS RESIDUAIS , RES. SÓL. EQUI. DE VALORIZ. ENERGÉTICA(INCINERAÇÃO E BIOGÁS) , TREMONHAS DE ALIMENTAÇÃO E REMOÇÃO			16,12			16,12			2,02	2,02	2,02	16,12	14,10	16,12	14,10
117	05	01	ABASTECIMENTO PUBLICO E ÁGUAS RESIDUAIS , EQUIPAMENTO DE VALORIZAÇÃO MULTIMATERIAL , CONTENTORES	501.462,38	135.808,23							20.256,59	385.910,74	20.256,59	501.462,38	115.551,64		-20.256,59
117	05	99	ABASTECIMENTO PUBLICO E ÁGUAS RESIDUAIS , EQUIPAMENTO DE VALORIZAÇÃO MULTIMATERIAL , OUTRO EQUIPAMENTO DE USO ESPECÍFICO	199.247,81	5.411,34	25.893,85			25.893,85			5.330,46	199.166,93	5.330,46	225.141,66	25.974,73	25.893,85	20.563,39
118	05	04	OUTROS BENS , EQUIPAMENTO PUBLICITÁRIO , PLACAS DE IDENTIFICAÇÃO	30.654,50	16.984,19	92.463,76			92.463,76			15.339,81	29.010,12	15.339,81	123.118,26	94.108,14	92.463,76	77.123,95
118	05	99	OUTROS BENS , EQUIPAMENTO PUBLICITÁRIO , OUTRO EQUIPAMENTO DE USO ESPECÍFICO	4.541,70									4.541,70		4.541,70			
118	06	01	OUTROS BENS , EQUIPAMENTO DE BARBEARIA , MÁQUINAS, APARELHOS E UTENSÍLIOS									13.046,23	86.371,40	13.046,23	88.499,94	2.128,54		-13.046,23
118	07	01	OUTROS BENS , MÁQUINAS, APARELHOS E FERRAMENTAS , APARELHAGEM E MÁQUINAS ELECTRÓNICAS	88.499,94	15.174,77							8.332,17	27.580,03	8.332,17	66.657,44	39.077,41		-8.332,17
118	07	99	OUTROS BENS , MÁQUINAS, APARELHOS E FERRAMENTAS , MÁQUINAS E APARELHOS NÃO ESPECIFICADOS	66.657,44	47.409,58													
202	03	04	GASÓLEO , DE CARGA , MAIS DE 3000															
202	07	05	GASÓLEO , ESPECIAIS , SEM CILINDRADA	3.482,32									3.482,32		3.482,32			
Total				11.201.889,62	2.506.558,87	909.953,12		5.428,66	915.381,78	71.699,09	940,00	705.920,16	9.330.029,48	778.559,25	12.044.632,31	2.714.602,83	842.742,69	208.043,96

ENTIDADE

M.V.N.G.

MAPA SÍNTESE DOS BENS INVENTARIADOS

Ano : 2018

Pagina: 44

CONTA IMOBILIZADO : 42.3.9

- Aquisição Eq. Básico por Locação Financeira

Data de Emissão : 2019/04/03

Classificador Geral				Patrimonio inicial		Acrescimos Patrimoniais				Diminuições Patrimoniais				Patrimonio Final		Variação Patrimonial		
Cl.	Tipo	Bem	Designacao	Patrimonio inicial		Aquisições	Reavaliações e outras alterações	Grandes reparações ou beneficiações	Total	Abates	Desvalorizações	Amortizações			Bruto	Liquido	Bruta	Liquida
				Bruto	Liquido							Do exercicio	Acumuladas	Total				
(1)			(2)	(3)	(4)	(5)	(6)	(7)	(8=5+6+7)	(9)	(10)	(11)	(12)	(13=9+10+11)	(14=3+8-9-10)	(15=14-12)	(16=14-3)	(17=15-4)
108	01	99	EQUIPAMENTO DE TRANSPORTE (EXCLUI VEICULOS AUTOCARREIS), MATERIAL ROLANTE OU DE TRANSPORTE, OUTRO MATERIAL E EQUIPAMENTO DE TRANSPORTES	29.917,90									29.917,90		29.917,90			
202	07	04	GASÓLEO, ESPECIAIS, MAIS DE 3000	37.409,84									37.409,84		37.409,84			
202	07	05	GASÓLEO, ESPECIAIS, SEM CILINDRADA	310.198,34									310.198,34		310.198,34			
Total				377.526,08									377.526,08		377.526,08			

ENTIDADE

M.V.N.G.

MAPA SÍNTESE DOS BENS INVENTARIADOS

Ano : 2018

Pagina: 44

CONTA IMOBILIZADO : 42.4.1

- Aquisição de Viaturas de Turismo

Data de Emissão : 2019/04/03

Classificador Geral				Patrimonio inicial		Acrescimos Patrimoniais				Diminuições Patrimoniais				Patrimonio Final		Variação Patrimonial		
Cl.	Tipo	Bem	Designacao	Patrimonio inicial		Aquisições	Reavaliações e outras alterações	Grandes reparações ou beneficiações	Total	Abates	Desvalorizações	Amortizações			Bruto	Liquido	Bruta	Liquida
				Bruto	Liquido							Do exercicio	Acumuladas	Total				
(1)			(2)	(3)	(4)	(5)	(6)	(7)	(8=5+6+7)	(9)	(10)	(11)	(12)	(13=9+10+11)	(14=3+8-9-10)	(15=14-12)	(16=14-3)	(17=15-4)
201	01	01	GASOLINA, LIGEIRO DE PASSAGEIROS, ATÉ 1000 DE CILINDRADA															
201	01	02	GASOLINA, LIGEIRO DE PASSAGEIROS, MAIS DE 1000 ATÉ 1300															
201	01	03	GASOLINA, LIGEIRO DE PASSAGEIROS, DE 1301 ATÉ 1600															
201	01	04	GASOLINA, LIGEIRO DE PASSAGEIROS, DE 1601 ATÉ 1800	53.297,02	37.552,76							6.662,13	22.406,39	6.662,13	53.297,02	30.890,63		-6.662,13
201	01	06	GASOLINA, LIGEIRO DE PASSAGEIROS, MAIS DE 2000			52.217,35			52.217,35			6.527,17	6.527,17	6.527,17	52.217,35	45.690,18	52.217,35	45.690,18
201	08	02	GASOLINA, MOTOS E MOTOCICLOS, MAIS DE 51 ATÉ 20	25.509,89	12.754,96							4.251,64	17.006,57	4.251,64	25.509,89	8.503,32		-4.251,64
201	08	03	GASOLINA, MOTOS E MOTOCICLOS, DE 251 A 750															
202	01	01	GASÓLEO, LIGEIRO DE PASSAGEIROS, ATÉ 1500 DE CILINDRADA	7.100,00	3.550,00							887,50	4.437,50	887,50	7.100,00	2.662,50		-887,50
202	01	02	GASÓLEO, LIGEIRO DE PASSAGEIROS, MAIS DE 1500 ATÉ 2000	137.793,01	87.052,63							17.224,12	67.964,50	17.224,12	137.793,01	69.828,51		-17.224,12
202	01	03	GASÓLEO, LIGEIRO DE PASSAGEIROS, DE 2001 ATÉ 3000	271.042,40	122.765,11							19.112,79	167.390,08	19.112,79	271.042,40	103.652,32		-19.112,79
202	02	01	GASÓLEO, MISTOS, ATÉ 1500 DE CILINDRADA	17.900,00	13.425,00					4.000,00		1.737,50	5.212,50	5.737,50	13.900,00	8.687,50	-4.000,00	-4.737,50
202	02	02	GASÓLEO, MISTOS, MAIS DE 1500 ATÉ 2000	2.000,00	1.500,00							250,00	750,00	250,00	2.000,00	1.250,00		-250,00
202	02	03	GASÓLEO, MISTOS, DE 2001 ATÉ 3000	134.900,47						18.674,41			116.226,06	18.674,41	116.226,06		-18.674,41	
Total				649.542,79	278.600,46	52.217,35			52.217,35	22.674,41		56.652,85	407.920,77	79.327,26	679.085,73	271.164,96	29.542,94	-7.435,50

ENTIDADE

M.V.N.G.

MAPA SÍNTESE DOS BENS INVENTARIADOS

Ano : 2018

Página: 45

CONTA IMOBILIZADO : 42.4.1

- Aquisição de Viaturas de Turismo

Data de Emissão : 2019/04/03

Classificador Geral			Patrimonio inicial		Acrescimos Patrimoniais				Diminuições Patrimoniais				Patrimonio Final		Variação Patrimonial			
Cl.	Tipo	Bem	Designacao	Patrimonio inicial		Aquisições	Reavaliações e outras alterações	Grandes reparações ou beneficiações	Total	Abates	Desvalorizações	Amortizações			Bruto	Liquido	Bruta	Liquida
				Bruto	Liquido							Do exercicio	Acumuladas	Total				
(1)			(2)	(3)	(4)	(5)	(6)	(7)	(8=5+6+7)	(9)	(10)	(11)	(12)	(13=9+10+11)	(14=3+8-9-10)	(15=14-12)	(16=14-3)	(17=15-4)
202	02	04	GASÓLEO , MISTOS , MAIS DE 3000															
204	01	01	ALCOOL , LIGEIOS DE PASSAGEIROS , ATÉ 1000 DE CILINDRADA															
205	01	01	ELECTRICIDADE , AUTOMÓVEIS , ATÉ 100 DE VOLTAGEM															
205	01	02	ELECTRICIDADE , AUTOMÓVEIS , MAIS DE 100 DE VOLTAGEM	143.960,00	43.188,00							14.396,00	115.168,00	14.396,00	143.960,00	28.792,00		-14.396,00
206	03	01	OUTROS COMBUSTIVEIS , MOTOCICLOS , MOTOCICLOS (mistura)	18.065,95									18.065,95		18.065,95			
Total				811.568,74	321.788,46	52.217,35			52.217,35	22.674,41		71.048,85	541.154,72	93.723,26	841.111,68	299.956,96	29.542,94	-21.831,50

ENTIDADE

M.V.N.G.

MAPA SÍNTESE DOS BENS INVENTARIADOS

Ano : 2018

Página: 45

CONTA IMOBILIZADO : 42.4.2

- Aquisição de Outras Viaturas

Data de Emissão : 2019/04/03

Classificador Geral			Patrimonio inicial		Acrescimos Patrimoniais				Diminuições Patrimoniais				Patrimonio Final		Variação Patrimonial			
Cl.	Tipo	Bem	Designacao	Patrimonio inicial		Aquisições	Reavaliações e outras alterações	Grandes reparações ou beneficiações	Total	Abates	Desvalorizações	Amortizações			Bruto	Liquido	Bruta	Liquida
				Bruto	Liquido							Do exercicio	Acumuladas	Total				
(1)			(2)	(3)	(4)	(5)	(6)	(7)	(8=5+6+7)	(9)	(10)	(11)	(12)	(13=9+10+11)	(14=3+8-9-10)	(15=14-12)	(16=14-3)	(17=15-4)
108	01	01	EQUIPAMENTO DE TRANSPORTE (EXCLUI VEICULOS AUTOMOVEIS) , MATERIAL ROLANTE OU DE TRANSPORTE , ATRELADOS															
201	07	01	GASOLINA , ESPECIAIS , ATÉ 1500 DE CILINDRADA															
201	08	02	GASOLINA , MOTOS E MOTOCICLOS , MAIS DE 51 ATÉ 20	6.078,28									6.078,28		6.078,28			
202	02	03	GASÓLEO , MISTOS , DE 2001 ATÉ 3000	117.547,69									117.547,69		117.547,69			
202	03	01	GASÓLEO , DE CARGA , ATÉ 1500 DE CILINDRADA															
202	03	03	GASÓLEO , DE CARGA , DE 2001 ATÉ 3000	112.331,71	6.070,93							1.011,82	107.272,60	1.011,82	112.331,71	5.059,11		-1.011,82
202	03	04	GASÓLEO , DE CARGA , MAIS DE 3000	250.780,32									250.780,32		250.780,32			
202	04	03	GASÓLEO , PESADOS DE PASSAGEIROS , DE 2001 ATÉ 3000	101.106,36									101.106,36		101.106,36			
202	04	04	GASÓLEO , PESADOS DE PASSAGEIROS , MAIS DE 3000	208.485,00	125.091,00							20.848,50	104.242,50	20.848,50	208.485,00	104.242,50		-20.848,50
202	06	03	GASÓLEO , AMBULÂNCIAS , DE 2001 ATÉ 3000	110.179,59	22.664,87	53.499,70			53.499,70			14.242,42	101.757,14	14.242,42	163.679,29	61.922,15	53.499,70	39.257,28
202	07	01	GASÓLEO , ESPECIAIS , ATÉ 1500 DE CILINDRADA															
202	07	03	GASÓLEO , ESPECIAIS , DE 2001 ATÉ 3000	38.719,82									38.719,82		38.719,82			
202	07	04	GASÓLEO , ESPECIAIS , MAIS DE 3000	1.062.104,28	583.773,89							58.113,79	508.451,62	86.106,35	1.034.111,72	525.660,10	-27.992,56	-58.113,79
Total				2.007.333,05	737.600,69	53.499,70			53.499,70	27.992,56		94.216,53	1.335.956,33	122.209,09	2.032.840,19	696.883,86	25.507,14	-40.716,83

ENTIDADE

M.V.N.G.

MAPA SÍNTESE DOS BENS INVENTARIADOS

Ano : 2018

Página: 46

CONTA IMOBILIZADO : 42.4.2

- Aquisição de Outras Viaturas

Data de Emissão : 2019/04/03

Classificador Geral				Patrimonio inicial		Acrescimos Patrimoniais				Diminuições Patrimoniais			Patrimonio Final		Variação Patrimonial				
Cl.	Tipo	Bem	Designacao	Patrimonio inicial		Aquisições	Reavaliações e outras alterações	Grandes reparações ou beneficiações	Total	Abates	Desvalorizações	Amortizações			Bruto	Liquido	Bruta	Liquida	
				Bruto	Liquido							Do exercicio	Acumuladas	Total					
(1)			(2)	(3)	(4)	(5)	(6)	(7)	(8=5+6+7)	(9)	(10)	(11)	(12)	(13=9+10+11)	(14=3+8-9-10)	(15=14-12)	(16=14-3)	(17=15-4)	
202	07	05	GASÓLEO , ESPECIAIS , SEM CILINDRADA	239.823,18	244,36							244,36	239.823,18	244,36	239.823,18				-244,36
202	09	01	GASÓLEO , TRACTORES , AGRÍCOLAS																
202	09	02	GASÓLEO , TRACTORES , OUTROS	124.699,47									124.699,47		124.699,47				
205	01	01	ELECTRICIDADE , AUTOMÓVEIS , ATÉ 100 DE VOLTAGEM			137.710,30			137.710,30			13.771,05	13.771,05	13.771,05	137.710,30	123.939,25	137.710,30	123.939,25	
205	03	02	ELECTRICIDADE , ESPECIAIS , MAIS DE 1000 DE VOLTAGEM	70.294,50	65.273,46							5.021,04	10.042,08	5.021,04	70.294,50	60.252,42			-5.021,04
Total				2.442.150,20	803.118,51	191.210,00			191.210,00	27.992,56		113.252,98	1.724.292,11	141.245,54	2.605.367,64	881.075,53	163.217,44	77.957,02	

ENTIDADE

M.V.N.G.

MAPA SÍNTESE DOS BENS INVENTARIADOS

Ano : 2018

Página: 46

CONTA IMOBILIZADO : 42.4.3

- Aquisição de Outro Equipamento de Transporte

Data de Emissão : 2019/04/03

Classificador Geral				Patrimonio inicial		Acrescimos Patrimoniais				Diminuições Patrimoniais			Patrimonio Final		Variação Patrimonial				
Cl.	Tipo	Bem	Designacao	Patrimonio inicial		Aquisições	Reavaliações e outras alterações	Grandes reparações ou beneficiações	Total	Abates	Desvalorizações	Amortizações			Bruto	Liquido	Bruta	Liquida	
				Bruto	Liquido							Do exercicio	Acumuladas	Total					
(1)			(2)	(3)	(4)	(5)	(6)	(7)	(8=5+6+7)	(9)	(10)	(11)	(12)	(13=9+10+11)	(14=3+8-9-10)	(15=14-12)	(16=14-3)	(17=15-4)	
103	01	99	EQUIPAMENTO E MATERIAL DE ESCRITORIO E DE REPROGRAFIA , MOBILIARIO , Outro Mobiliario	99,76									99,76		99,76				
108	01	01	EQUIPAMENTO DE TRANSPORTE (EXCLUI VEICULOS AUTOMOVEIS) , MATERIAL ROLANTE OU DE TRANSPORTE , ATRELADOS	1.000,00									1.000,00		1.000,00				
108	01	02	EQUIPAMENTO DE TRANSPORTE (EXCLUI VEICULOS AUTOMOVEIS) , MATERIAL ROLANTE OU DE TRANSPORTE , BICICLETAS																
111	02	01	EQUIPAMENTO DE OFICINA, FERRAMENTAS E UTENSILIOS , FERRAMENTAS E MÁQUINAS-FERRAMENTAS , FERRAMENTAS E UTENSILIOS	478,80	359,10							119,70	239,40	119,70	478,80	239,40			-119,70
201	10	03	GASOLINA , BARCOS , DE BORRACHA	11.060,43	5.796,25							1.932,08	7.196,26	1.932,08	11.060,43	3.864,17			-1.932,08
202	03	03	GASÓLEO , DE CARGA , DE 2001 ATÉ 3000	39.617,04									39.617,04		39.617,04				
202	03	04	GASÓLEO , DE CARGA , MAIS DE 3000																
202	10	03	GASÓLEO , BARCOS , DE BORRACHA	7.259,18									7.259,18		7.259,18				
Total				59.515,21	6.155,35							2.051,78	55.411,64	2.051,78	59.515,21	4.103,57			-2.051,78

ENTIDADE

M.V.N.G.

MAPA SÍNTESE DOS BENS INVENTARIADOS

Ano : 2018

Página: 47

CONTA IMOBILIZADO : 42.4.7

- Aq. Viaturas de Turismo por Locação Financeira

Data de Emissão : 2019/04/03

Classificador Geral				Patrimonio inicial		Acréscimos Patrimoniais				Diminuições Patrimoniais			Patrimonio Final		Variação Patrimonial			
Cl.	Tipo	Bem	Designação	Bruto	Líquido	Aquisições	Reavaliações e outras alterações	Grandes reparações ou beneficiações	Total	Abates	Desvalorizações	Amortizações			Bruto	Líquido	Bruta	Líquida
												Do exercício	Acumuladas	Total				
(1)			(2)	(3)	(4)	(5)	(6)	(7)	(8=5+6+7)	(9)	(10)	(11)	(12)	(13=9+10+11)	(14=3+8-9-10)	(15=14-12)	(16=14-3)	(17=15-4)
201	01	01	GASOLINA, LIGEIRO DE PASSAGEIROS, ATÉ 1000 DE CILINDRADA															
201	01	02	GASOLINA, LIGEIRO DE PASSAGEIROS, MAIS DE 1000 ATÉ 1300															
201	01	03	GASOLINA, LIGEIRO DE PASSAGEIROS, DE 1301 ATÉ 1600															
201	01	04	GASOLINA, LIGEIRO DE PASSAGEIROS, DE 1601 ATÉ 1800															
202	01	02	GASÓLEO, LIGEIRO DE PASSAGEIROS, MAIS DE 1500 ATÉ 2000															
202	01	03	GASÓLEO, LIGEIRO DE PASSAGEIROS, DE 2001 ATÉ 3000	67.780,45									67.780,45		67.780,45			
202	02	04	GASÓLEO, MISTOS, MAIS DE 3000	50.103,66									50.103,66		50.103,66			
202	07	03	GASÓLEO, ESPECIAIS, DE 2001 ATÉ 3000	40.019,81									40.019,81		40.019,81			
Total				157.903,92									157.903,92		157.903,92			

ENTIDADE

M.V.N.G.

MAPA SÍNTESE DOS BENS INVENTARIADOS

Ano : 2018

Página: 47

CONTA IMOBILIZADO : 42.4.8

- Aq. Outras Viaturas por Locação Financeira

Data de Emissão : 2019/04/03

Classificador Geral				Patrimonio inicial		Acréscimos Patrimoniais				Diminuições Patrimoniais			Patrimonio Final		Variação Patrimonial				
Cl.	Tipo	Bem	Designação	Bruto	Líquido	Aquisições	Reavaliações e outras alterações	Grandes reparações ou beneficiações	Total	Abates	Desvalorizações	Amortizações			Bruto	Líquido	Bruta	Líquida	
												Do exercício	Acumuladas	Total					
(1)			(2)	(3)	(4)	(5)	(6)	(7)	(8=5+6+7)	(9)	(10)	(11)	(12)	(13=9+10+11)	(14=3+8-9-10)	(15=14-12)	(16=14-3)	(17=15-4)	
201	02	02	GASOLINA, MISTOS, MAIS DE 1500 ATÉ 2000	8.695,50									8.695,50		8.695,50				
201	03	04	GASOLINA, DE CARGA, MAIS DE 3000	65.214,32									65.214,32		65.214,32				
202	02	03	GASÓLEO, MISTOS, DE 2001 ATÉ 3000	509.949,19									509.949,19		509.949,19				
202	03	04	GASÓLEO, DE CARGA, MAIS DE 3000	825.898,63									825.898,63		825.898,63				
202	04	04	GASÓLEO, PESADOS DE PASSAGEIROS, MAIS DE 3000	188.142,63									188.142,63		188.142,63				
202	06	03	GASÓLEO, AMBULÂNCIAS, DE 2001 ATÉ 3000	27.434,48									27.434,48		27.434,48				
202	07	01	GASÓLEO, ESPECIAIS, ATÉ 1500 DE CILINDRADA																
202	07	02	GASÓLEO, ESPECIAIS, MAIS DE 1500 ATÉ 2000	14.890,87						14.890,87				14.890,87			-14.890,87		
202	07	03	GASÓLEO, ESPECIAIS, DE 2001 ATÉ 3000	128.069,84									128.069,84		128.069,84				
202	07	04	GASÓLEO, ESPECIAIS, MAIS DE 3000	779.190,55									779.190,55		779.190,55				
Total				2.547.486,01						14.890,87			2.532.595,14	14.890,87	2.532.595,14			-14.890,87	

ENTIDADE

M.V.N.G.

MAPA SÍNTESE DOS BENS INVENTARIADOS

Ano : 2018

CONTA IMOBILIZADO : 42.4.8

- Aq. Outras Viaturas por Locação Financeira

Pagina: 48

Data de Emissão : 2019/04/03

Classificador Geral				Patrimonio inicial		Acrescimos Patrimoniais				Diminuições Patrimoniais			Patrimonio Final		Variação Patrimonial			
Cl.	Tipo	Bem	Designacao	Patrimonio inicial		Aquisições	Reavaliações e outras alterações	Grandes reparações ou beneficiações	Total	Abates	Desvalorizações	Amortizações			Bruto	Liquido	Bruta	Liquida
				Bruto	Liquido							Do exercicio	Acumuladas	Total				
(1)			(2)	(3)	(4)	(5)	(6)	(7)	(8=5+6+7)	(9)	(10)	(11)	(12)	(13=9+10+11)	(14=3+8-9-10)	(15=14-12)	(16=14-3)	(17=15-4)
202	07	05	GASÓLEO , ESPECIAIS , SEM CILINDRADA	693.892,36									693.892,36		693.892,36			
Total				3.241.378,37						14.890,87			3.226.487,50	14.890,87	3.226.487,50			-14.890,87

ENTIDADE

M.V.N.G.

MAPA SÍNTESE DOS BENS INVENTARIADOS

Ano : 2018

CONTA IMOBILIZADO : 42.5

- Ferramentas e utensilios

Pagina: 48

Data de Emissão : 2019/04/03

Classificador Geral				Patrimonio inicial		Acrescimos Patrimoniais				Diminuições Patrimoniais			Patrimonio Final		Variação Patrimonial			
Cl.	Tipo	Bem	Designacao	Patrimonio inicial		Aquisições	Reavaliações e outras alterações	Grandes reparações ou beneficiações	Total	Abates	Desvalorizações	Amortizações			Bruto	Liquido	Bruta	Liquida
				Bruto	Liquido							Do exercicio	Acumuladas	Total				
(1)			(2)	(3)	(4)	(5)	(6)	(7)	(8=5+6+7)	(9)	(10)	(11)	(12)	(13=9+10+11)	(14=3+8-9-10)	(15=14-12)	(16=14-3)	(17=15-4)
110	21	03	EQUIPAMENTO E MATERIAL PARA A INDUSTRIA , ANIMAIS E EQUIPAMENTO PARA INDÚSTRIA AGRÍCOLA E PECUÁRIA , Reprodutores- outros															
111	02	01	EQUIPAMENTO DE OFICINA, FERRAMENTAS E UTENSILIOS , FERRAMENTAS E MAQUINAS-FERRAMENTAS , FERRAMENTAS E UTENSILIOS	247,82		766,08			766,08			191,52	439,34	191,52	1.013,90	574,56	766,08	574,56
Total				247,82		766,08			766,08			191,52	439,34	191,52	1.013,90	574,56	766,08	574,56

ENTIDADE

M.V.N.G.

MAPA SÍNTESE DOS BENS INVENTARIADOS

Ano : 2018

CONTA IMOBILIZADO : 42.6.1

- Aquisição de Equipamento Administrativo

Pagina: 48

Data de Emissão : 2019/04/03

Classificador Geral				Patrimonio inicial		Acrescimos Patrimoniais				Diminuições Patrimoniais			Patrimonio Final		Variação Patrimonial			
Cl.	Tipo	Bem	Designacao	Patrimonio inicial		Aquisições	Reavaliações e outras alterações	Grandes reparações ou beneficiações	Total	Abates	Desvalorizações	Amortizações			Bruto	Liquido	Bruta	Liquida
				Bruto	Liquido							Do exercicio	Acumuladas	Total				
(1)			(2)	(3)	(4)	(5)	(6)	(7)	(8=5+6+7)	(9)	(10)	(11)	(12)	(13=9+10+11)	(14=3+8-9-10)	(15=14-12)	(16=14-3)	(17=15-4)
101	01	01	EQUIPAMENTO INFORMÁTICO , HARDWARE , BASTIDORES (armario)	17.560,39	2.667,65							602,68	15.495,42	602,68	17.560,39	2.064,97		-602,68
Total				17.560,39	2.667,65							602,68	15.495,42	602,68	17.560,39	2.064,97		-602,68

ENTIDADE

M.V.N.G.

MAPA SÍNTESE DOS BENS INVENTARIADOS

Ano : 2018

Pagina: 49

CONTA IMOBILIZADO : 42.6.1

- Aquisição de Equipamento Administrativo

Data de Emissão : 2019/04/03

Classificador Geral				Patrimonio inicial		Acrescimos Patrimoniais				Diminuições Patrimoniais				Patrimonio Final		Variação Patrimonial		
Cl.	Tipo	Bem	Designacao	Bruto	Liquido	Aquisições	Reavaliações e outras alterações	Grandes reparações ou beneficiações	Total	Abates	Desvalorizações	Amortizações			Bruto	Liquido	Bruta	Liquida
												Do exercicio	Acumuladas	Total				
(1)			(2)	(3)	(4)	(5)	(6)	(7)	(8=5+6+7)	(9)	(10)	(11)	(12)	(13=9+10+11)	(14=3+8-9-10)	(15=14-12)	(16=14-3)	(17=15-4)
101	01	02	EQUIPAMENTO INFORMÁTICO , HARDWARE , COMPUTADORES	2.213.921,91	145.819,98	153.148,04			153.148,04	37.243,05		113.022,69	2.143.954,04	150.265,74	2.329.826,90	185.872,86	115.904,99	40.052,88
101	01	03	EQUIPAMENTO INFORMÁTICO , HARDWARE , EQUIPAMENTO DE REDE	27.323,63	459,12					10.752,31		169,62	16.281,82	10.921,93	16.571,32	239,50	-10.752,31	-169,62
101	01	04	EQUIPAMENTO INFORMÁTICO , HARDWARE , EQUIPAMENTO DE SWITCHING	86.342,48	5.252,77	7.795,16			7.795,16			5.047,85	86.137,56	5.047,85	94.137,64	8.000,08	7.795,16	2.747,31
101	01	05	EQUIPAMENTO INFORMÁTICO , HARDWARE , GRAVADORES DE CD-ROM	1.641,53									1.641,53		1.641,53			
101	01	06	EQUIPAMENTO INFORMÁTICO , HARDWARE , HUB															
101	01	07	EQUIPAMENTO INFORMÁTICO , HARDWARE , IMPRESSORAS	160.898,20	4.095,35	622,51			622,51	10.217,01		2.753,91	149.339,75	12.970,92	151.303,70	1.963,95	-9.594,50	-2.131,40
101	01	08	EQUIPAMENTO INFORMÁTICO , HARDWARE , LEITORES DE CD-ROM	199,30									199,30		199,30			
101	01	09	EQUIPAMENTO INFORMÁTICO , HARDWARE , LEITORES OPTICOS	7.453,77	1.521,39							1.012,60	6.944,98	1.012,60	7.453,77	508,79		-1.012,60
101	01	11	EQUIPAMENTO INFORMÁTICO , HARDWARE , MINICOMPUTADORES															
101	01	12	EQUIPAMENTO INFORMÁTICO , HARDWARE , MODEMS	929,30	28,61							28,61	929,30	28,61	929,30			-28,61
101	01	13	EQUIPAMENTO INFORMÁTICO , HARDWARE , MONITORES	442.750,08	29.059,36	20.824,84		0,03	20.824,87	10.427,04		21.370,08	424.633,76	31.797,12	453.147,91	28.514,15	10.397,83	-545,21
101	01	14	EQUIPAMENTO INFORMÁTICO , HARDWARE , MULTIPLEXADORES															
101	01	15	EQUIPAMENTO INFORMÁTICO , HARDWARE , OUTROS PERIFERICOS	940,30	148,25					9,88		71,68	858,79	81,56	930,42	71,63	-9,88	-76,62
101	01	16	EQUIPAMENTO INFORMÁTICO , HARDWARE , PC PORTATEIS	462.818,53	34.753,39	53.299,70		38,49	53.338,19	6.139,56		28.024,52	449.950,10	34.164,08	510.017,16	60.067,06	47.198,63	25.313,67
101	01	18	EQUIPAMENTO INFORMÁTICO , HARDWARE , PROJECTORES DE IMAGEM DE ECRÃ(Data display)	393.509,26	12.825,94	9.786,71			9.786,71			6.786,59	387.469,91	6.786,59	403.295,97	15.826,06	9.786,71	3.000,12
101	01	19	EQUIPAMENTO INFORMÁTICO , HARDWARE , ROUTER	19.332,08	299,20							99,73	19.132,61	99,73	19.332,08	199,47		-99,73
101	01	20	EQUIPAMENTO INFORMÁTICO , HARDWARE , SCANERS (digitalizador de imagem)	316.999,35	41.859,00	818,87			818,87	478,21		14.224,18	288.886,32	14.702,39	317.340,01	28.453,69	340,66	-13.405,31
101	01	21	EQUIPAMENTO INFORMÁTICO , HARDWARE , TECLADOS			105,69			105,69			26,42	26,42	26,42	105,69	79,27	105,69	79,27
101	01	22	EQUIPAMENTO INFORMÁTICO , HARDWARE , TERMINAIS	20.582,39									20.582,39		20.582,39			
101	01	23	EQUIPAMENTO INFORMÁTICO , HARDWARE , TRAÇADORES DE GRAFICOS (plotters)	43.905,91	3.867,26	11.267,77			11.267,77	3.718,36		4.750,58	41.070,87	8.468,94	51.455,32	10.384,45	7.549,41	6.517,19
101	01	25	EQUIPAMENTO INFORMÁTICO , HARDWARE , UNIDADES CENTRAIS DE PROCESSAMENTO	8.915,05									8.915,05		8.915,05			
101	01	27	EQUIPAMENTO INFORMÁTICO , HARDWARE , UNIDADES DE DISCO	3.378,59	633,51	1.984,42			1.984,42			777,37	3.522,45	777,37	5.363,01	1.840,56	1.984,42	1.207,05
101	01	99	EQUIPAMENTO INFORMÁTICO , HARDWARE , Outro Equipamento Informatico	1.024.151,52	48.560,16	193.340,38		42,52	193.382,90	19.652,19		65.270,82	1.021.209,99	84.923,01	1.197.882,23	176.672,24	173.730,71	128.112,06
101	02	01	EQUIPAMENTO INFORMÁTICO , SOFTWARE , COMPILADORES															
Total				5.253.553,57	331.850,94	452.994,09		81,04	453.075,13	98.637,61		264.039,93	5.087.182,36	362.677,54	5.607.991,09	520.808,73	354.437,52	188.957,79

ENTIDADE

M.V.N.G.

MAPA SÍNTESE DOS BENS INVENTARIADOS

Ano : 2018

Página: 50

CONTA IMOBILIZADO : 42.6.1

- Aquisição de Equipamento Administrativo

Data de Emissão : 2019/04/03

Classificador Geral				Patrimonio inicial		Acrescimos Patrimoniais				Diminuições Patrimoniais				Patrimonio Final		Variação Patrimonial		
Cl.	Tipo	Bem	Designacao	Bruto	Liquido	Aquisições	Reavaliações e outras alterações	Grandes reparações ou beneficiações	Total	Abates	Desvalorizações	Amortizações			Bruto	Liquido	Bruta	Liquida
												Do exercicio	Acumuladas	Total				
(1)			(2)	(3)	(4)	(5)	(6)	(7)	(8=5+6+7)	(9)	(10)	(11)	(12)	(13=9+10+11)	(14=3+8-9-10)	(15=14-12)	(16=14-3)	(17=15-4)
101	02	02	EQUIPAMENTO INFORMÁTICO , SOFTWARE , SISTEMAS OPERATIVOS	16.775,53	5.608,46							5.585,28	16.752,25	5.585,18	16.775,53	23,28		-5.585,18
101	02	03	EQUIPAMENTO INFORMÁTICO , SOFTWARE , SOFTWARE DE APLICAÇÃO	2.957.010,42	157.228,19	498.305,92		30.056,60	528.362,52	9.168,71		299.942,33	3.090.555,85	309.111,04	3.476.204,23	385.648,38	519.193,81	228.420,19
101	02	05	EQUIPAMENTO INFORMÁTICO , SOFTWARE , SOFTWARE DE COMUNICAÇÃO	12.451,86	220,98							220,98	12.451,86	220,98	12.451,86			-220,98
101	02	06	EQUIPAMENTO INFORMÁTICO , SOFTWARE , SOFTWARE DE GESTÃO DE REDE	2.857,78									2.857,78		2.857,78			
101	02	99	EQUIPAMENTO INFORMÁTICO , SOFTWARE , OUTROS SOFTWARES	359.728,27	68.092,06	211.386,51		2,76	211.389,27			104.345,46	395.981,67	104.345,46	571.117,54	175.135,87	211.389,27	107.043,81
102	01	01	EQUIPAMENTO DE TELECOMUNICACOES , EQUIP.TELECOM. E SISTEMAS INTERCOM. DE DIF. SONORA , CENTRAL TELEFONICA (PPCA)	51.084,81	7.881,47							3.912,05	47.115,39	3.912,05	51.084,81	3.969,42		-3.912,05
102	01	02	EQUIPAMENTO DE TELECOMUNICACOES , EQUIP.TELECOM. E SISTEMAS INTERCOM. DE DIF. SONORA , CONSOLA DE GESTÃO/OPERAÇÃO REDE RADIO	55.942,60	48.949,76							6.992,83	13.985,67	6.992,83	55.942,60	41.956,93		-6.992,83
102	01	07	EQUIPAMENTO DE TELECOMUNICACOES , EQUIP.TELECOM. E SISTEMAS INTERCOM. DE DIF. SONORA , Equip. de radionavegação	11.638,61	10.183,79							1.454,82	2.909,64	1.454,82	11.638,61	8.728,97		-1.454,82
102	01	12	EQUIPAMENTO DE TELECOMUNICACOES , EQUIP.TELECOM. E SISTEMAS INTERCOM. DE DIF. SONORA , TELECOPIADORES (fax)	6.916,66						112,91			6.803,75	112,91	6.803,75			-112,91
102	01	13	EQUIPAMENTO DE TELECOMUNICACOES , EQUIP.TELECOM. E SISTEMAS INTERCOM. DE DIF. SONORA , TELEFONES	32.760,29	6.634,86	3.907,77			3.907,77	162,04		2.047,54	28.051,24	2.209,38	36.506,02	8.454,78	3.745,73	1.819,92
102	01	14	EQUIPAMENTO DE TELECOMUNICACOES , EQUIP.TELECOM. E SISTEMAS INTERCOM. DE DIF. SONORA , TELEMÓVEIS	14.216,22									14.216,22		14.216,22			
102	01	17	EQUIPAMENTO DE TELECOMUNICACOES , EQUIP.TELECOM. E SISTEMAS INTERCOM. DE DIF. SONORA , TERMINAL DE RÁDIO PORTÁTIL	3.157,09									3.157,09		3.157,09			
102	01	20	EQUIPAMENTO DE TELECOMUNICACOES , EQUIP.TELECOM. E SISTEMAS INTERCOM. DE DIF. SONORA , TORRE DE COMUNICAÇÕES E ANTENAS	2.050,98									2.050,98		2.050,98			
102	01	99	EQUIPAMENTO DE TELECOMUNICACOES , EQUIP.TELECOM. E SISTEMAS INTERCOM. DE DIF. SONORA , Outro material, aparelhos, utens. e instal. de uso específico	7.143,57	1.549,69	365,91		0,01	365,92	81,75		487,71	6.025,47	569,46	7.427,74	1.402,27	284,17	-147,42
103	01	01	EQUIPAMENTO E MATERIAL DE ESCRITORIO E DE REPROGRAFIA , MOBILIARIO , Armários	300.261,55	2.627,18	5.034,13			5.034,13	926,44		1.303,39	298.011,32	2.229,83	304.369,24	6.357,92	4.107,69	3.730,74
103	01	02	EQUIPAMENTO E MATERIAL DE ESCRITORIO E DE REPROGRAFIA , MOBILIARIO , Bancos	4.426,26									4.426,26		4.426,26			
103	01	03	EQUIPAMENTO E MATERIAL DE ESCRITORIO E DE REPROGRAFIA , MOBILIARIO , Biombo	12.141,86		5.810,70			5.810,70			726,35	12.868,21	726,35	17.952,56	5.084,35	5.810,70	5.084,35
Total				9.104.117,93	640.827,38	1.177.805,03		30.140,41	1.207.945,44	109.089,46		691.058,37	9.045.403,01	800.147,83	10.202.973,91	1.157.570,90	1.098.855,98	516.743,52

ENTIDADE

M.V.N.G.

MAPA SÍNTESE DOS BENS INVENTARIADOS

Ano : 2018

Página: 51

CONTA IMOBILIZADO : 42.6.1

- Aquisição de Equipamento Administrativo

Data de Emissão : 2019/04/03

Classificador Geral				Patrimonio inicial		Acrescimos Patrimoniais				Diminuições Patrimoniais				Patrimonio Final		Variação Patrimonial		
Cl.	Tipo	Bem	Designacao	Bruto	Liquido	Aquisições	Reavaliações e outras alterações	Grandes reparações ou beneficiações	Total	Abates	Desvalorizações	Amortizações			Bruto	Liquido	Bruta	Liquida
												Do exercicio	Acumuladas	Total				
(1)			(2)	(3)	(4)	(5)	(6)	(7)	(8=5+6+7)	(9)	(10)	(11)	(12)	(13=9+10+11)	(14=3+8-9-10)	(15=14-12)	(16=14-3)	(17=15-4)
103	01	04	EQUIPAMENTO E MATERIAL DE ESCRITORIO E DE REPROGRAFIA , MOBILIARIO , Blocos de Gavetas	58.677,95	2.657,81	1.572,35			1.572,35	124,70		808,96	56.704,40	933,66	60.125,60	3.421,20	1.447,65	763,39
103	01	05	EQUIPAMENTO E MATERIAL DE ESCRITORIO E DE REPROGRAFIA , MOBILIARIO , Cadeiras	295.483,68	23.720,40	47.751,15			47.751,15	1.099,43		9.925,70	280.589,55	11.025,13	342.135,40	61.545,85	46.651,72	37.825,45
103	01	06	EQUIPAMENTO E MATERIAL DE ESCRITORIO E DE REPROGRAFIA , MOBILIARIO , Cofres	4.218,92	132,13							18,88	4.105,67	18,88	4.218,92	113,25		-18,88
103	01	07	EQUIPAMENTO E MATERIAL DE ESCRITORIO E DE REPROGRAFIA , MOBILIARIO , Divisorias Amoviveis	356,16									356,16		356,16			
103	01	08	EQUIPAMENTO E MATERIAL DE ESCRITORIO E DE REPROGRAFIA , MOBILIARIO , Estantes	65.334,75	279,36							279,36	65.334,75	279,36	65.334,75			-279,36
103	01	09	EQUIPAMENTO E MATERIAL DE ESCRITORIO E DE REPROGRAFIA , MOBILIARIO , Ficheiros	9.740,15									9.740,15		9.740,15			
103	01	10	EQUIPAMENTO E MATERIAL DE ESCRITORIO E DE REPROGRAFIA , MOBILIARIO , Mesas	98.621,13	888,01	16.339,52			16.339,52			2.235,07	99.968,19	2.235,07	114.960,65	14.992,46	16.339,52	14.104,45
103	01	11	EQUIPAMENTO E MATERIAL DE ESCRITORIO E DE REPROGRAFIA , MOBILIARIO , Placards	14.503,83									14.503,83		14.503,83			
103	01	12	EQUIPAMENTO E MATERIAL DE ESCRITORIO E DE REPROGRAFIA , MOBILIARIO , Secretárias	149.463,76	5.029,01	62.794,67			62.794,67	50,00		8.944,72	153.329,47	8.994,72	212.208,43	58.878,96	62.744,67	53.849,95
103	01	13	EQUIPAMENTO E MATERIAL DE ESCRITORIO E DE REPROGRAFIA , MOBILIARIO , Sofas	43.034,31		2.892,36			2.892,36			361,55	43.395,86	361,55	45.926,67	2.530,81	2.892,36	2.530,81
103	01	99	EQUIPAMENTO E MATERIAL DE ESCRITORIO E DE REPROGRAFIA , MOBILIARIO , Outro Mobiliario	175.760,61	53.168,24	121,54		20,24	141,78	424,57		10.393,97	132.561,77	10.818,54	175.477,82	42.916,05	-282,79	-10.252,19
103	02	01	EQUIPAMENTO E MATERIAL DE ESCRITORIO E DE REPROGRAFIA , MAQUINAS DE ESCRITORIO , AGRAFADORES	1.810,66	132,49							35,05	1.713,22	35,05	1.810,66	97,44		-35,05
103	02	03	EQUIPAMENTO E MATERIAL DE ESCRITORIO E DE REPROGRAFIA , MAQUINAS DE ESCRITORIO , DATADORES/NUMERADORES	3.836,05									3.836,05		3.836,05			
103	02	04	EQUIPAMENTO E MATERIAL DE ESCRITORIO E DE REPROGRAFIA , MAQUINAS DE ESCRITORIO , DE CALCULAR	8.364,42	291,92	48,99			48,99	208,47		94,04	7.958,07	302,51	8.204,94	246,87	-159,48	-45,05
103	02	06	EQUIPAMENTO E MATERIAL DE ESCRITORIO E DE REPROGRAFIA , MAQUINAS DE ESCRITORIO , DE ESCREVER	6.445,90	1.868,94					49,88		934,48	5.461,56	984,36	6.396,02	934,46	-49,88	-934,48
103	02	07	EQUIPAMENTO E MATERIAL DE ESCRITORIO E DE REPROGRAFIA , MAQUINAS DE ESCRITORIO , DE FRANQUIAR															
103	02	08	EQUIPAMENTO E MATERIAL DE ESCRITORIO E DE REPROGRAFIA , MAQUINAS DE ESCRITORIO , FURADORES	1.146,62	22,63							22,63	1.146,62	22,63	1.146,62			-22,63
103	02	09	EQUIPAMENTO E MATERIAL DE ESCRITORIO E DE REPROGRAFIA , MAQUINAS DE ESCRITORIO , REGISTRADORAS	5.318,73									5.318,73		5.318,73			
Total				10.046.235,56	729.018,32	1.309.325,61		30.160,65	1.339.486,26	1.046,51		725.112,78	9.931.427,06	836.159,29	11.274.675,31	1.343.248,25	1.228.439,75	614.229,93

ENTIDADE

M.V.N.G.

MAPA SÍNTESE DOS BENS INVENTARIADOS

Ano : 2018

Página: 52

CONTA IMOBILIZADO : 42.6.1

- Aquisição de Equipamento Administrativo

Data de Emissão : 2019/04/03

Classificador Geral				Patrimonio inicial		Acrescimos Patrimoniais				Diminuições Patrimoniais				Patrimonio Final		Variação Patrimonial				
Cl.	Tipo	Bem	Designacao			Aquisições	Reavaliações e outras alterações	Grandes reparações ou melhorias	Total	Abates	Desvalorizações	Amortizações			Bruto	Liquido	Bruta	Liquida		
(1)			(2)	Bruto	Liquido	(5)	(6)	(7)	(8=5+6+7)	(9)	(10)	Do exercicio	Acumuladas	Total	(13=9+10+11)	(14=3+8-9-10)	(15=14-12)	(16=14-3)	(17=15-4)	
103	02	10	EQUIPAMENTO E MATERIAL DE ESCRITORIO E DE REPROGRAFIA , MAQUINAS DE ESCRITORIO , SELOS BRANCOS E SINETAS	2.211,76	81,33							81,33	2.211,76	81,33	2.211,76					-81,33
103	02	11	EQUIPAMENTO E MATERIAL DE ESCRITORIO E DE REPROGRAFIA , MAQUINAS DE ESCRITORIO , OUTRAS MAQUINAS E APARELHOS	35.272,67	521,08					476,68		173,69	34.448,60	650,37	34.795,99	347,39	-476,68	-173,69		
103	02	99	EQUIPAMENTO E MATERIAL DE ESCRITORIO E DE REPROGRAFIA , MAQUINAS DE ESCRITORIO , Outro equipamento de material de escritorio	6.321,25	1.132,65	358,49			358,49	224,46		277,63	5.241,77	502,09	6.455,28	1.213,51	134,03	80,86		
103	03	01	EQUIPAMENTO E MATERIAL DE ESCRITORIO E DE REPROGRAFIA , EQUIPAMENTO DE REPROGRAFIA , Fotocopiadoras	108.038,34	11.799,65							4.973,64	101.212,33	4.973,64	108.038,34	6.826,01		-4.973,64		
103	03	03	EQUIPAMENTO E MATERIAL DE ESCRITORIO E DE REPROGRAFIA , EQUIPAMENTO DE REPROGRAFIA , Guilhotinas	19.368,36	785,73							392,87	18.975,50	392,87	19.368,36	332,86		-392,87		
103	03	05	EQUIPAMENTO E MATERIAL DE ESCRITORIO E DE REPROGRAFIA , EQUIPAMENTO DE REPROGRAFIA , Maquinas de Encadernar	1.294,60									1.294,60		1.294,60					
103	03	06	EQUIPAMENTO E MATERIAL DE ESCRITORIO E DE REPROGRAFIA , EQUIPAMENTO DE REPROGRAFIA , Maquina heliografica																	
103	03	99	EQUIPAMENTO E MATERIAL DE ESCRITORIO E DE REPROGRAFIA , EQUIPAMENTO DE REPROGRAFIA , Outro equipamneto de reprografia	10.847,93	2.685,59							537,12	8.699,46	537,12	10.847,93	2.148,47		-537,12		
104	01	99	EQUIPAMENTO PARA INVESTIGACAO, DE MEDIDA E DE UTILIZACAO TEC , EQUIP.MATERIAL DE LABORATORIO , Outro equipamento e material de laboratorio	12.459,20									12.459,20		12.459,20					
104	03	21	EQUIPAMENTO PARA INVESTIGACAO, DE MEDIDA E DE UTILIZACAO TEC , EQUIPAMENTO DE MEDIDA DO FLUXO LIQUIDOS/GASES DO MOV. MECANI , MULTIMETROS	88,36									88,36		88,36					
104	03	99	EQUIPAMENTO PARA INVESTIGACAO, DE MEDIDA E DE UTILIZACAO TEC , EQUIPAMENTO DE MEDIDA DO FLUXO LIQUIDOS/GASES DO MOV. MECANI , OUTROS EQUIPAMENTOS E APARELHOS (MEDIDA/ENSAIO)	31,41									31,41		31,41					
104	05	99	EQUIPAMENTO PARA INVESTIGACAO, DE MEDIDA E DE UTILIZACAO TEC , INSTRUMENTOS ASTRONOMICOS METEOROLOGICOS GEOFISICOS , OUTROS INSTRUMENTOS DE USO ESPECIFICO	2.629,27	103,30							20,66	2.546,63	20,66	2.629,27	82,64		-20,66		
104	06	15	EQUIPAMENTO PARA INVESTIGACAO, DE MEDIDA E DE UTILIZACAO TEC , INSTRUMENTOS OPTICOS E EQUIPAMENTO FOTOGRAFICO E CINEMATOGRA , LUPAS	50,72									50,72		50,72					
Total				10.244.849,43	746.127,65	1.309.684,10		30.160,65	1.339.844,78	111.747,65		731.569,72	10.118.687,40	843.317,37	11.472.946,53	1.354.259,13	1.228.097,10	608.131,48		

ENTIDADE

M.V.N.G.

MAPA SÍNTESE DOS BENS INVENTARIADOS

Ano : 2018

Página: 53

CONTA IMOBILIZADO : 42.6.1

- Aquisição de Equipamento Administrativo

Data de Emissão : 2019/04/03

Classificador Geral				Patrimonio inicial		Acrescimos Patrimoniais				Diminuições Patrimoniais				Patrimonio Final		Variação Patrimonial		
Cl.	Tipo	Bem	Designacao	Bruto	Líquido	Aquisições	Reavaliações e outras alterações	Grandes reparações ou melhorias	Total	Abates	Desvalorizações	Amortizações			Bruto	Líquido	Bruta	Líquida
												Do exercicio	Acumuladas	Total				
(1)			(2)	(3)	(4)	(5)	(6)	(7)	(8=5+6+7)	(9)	(10)	(11)	(12)	(13=9+10+11)	(14=3+8-9-10)	(15=14-12)	(16=14-3)	(17=15-4)
104	06	18	EQUIPAMENTO PARA INVESTIGACAO, DE MEDIDA E DE UTILIZACAO TEC , INSTRUMENTOS OPTICOS E EQUIPAMENTO FOTOGRAFICO E CINEMATOGRA , MÁQUINAS DE FILMAR	7.237,96									7.237,96		7.237,96			
104	06	19	EQUIPAMENTO PARA INVESTIGACAO, DE MEDIDA E DE UTILIZACAO TEC , INSTRUMENTOS OPTICOS E EQUIPAMENTO FOTOGRAFICO E CINEMATOGRA , MÁQUINAS FOTOGRAFICAS	25.911,39	3.928,60	1.128,45		0,92	1.129,37	710,05		1.310,66	22.583,40	2.020,71	26.330,71	3.747,31	419,32	-181,29
104	06	99	EQUIPAMENTO PARA INVESTIGACAO, DE MEDIDA E DE UTILIZACAO TEC , INSTRUMENTOS OPTICOS E EQUIPAMENTO FOTOGRAFICO E CINEMATOGRA , OUTRO EQUIPAMENTO E MATERIAL DE USO ESPECÍFICO	4.115,16						10,88			4.104,28	10,88	4.104,28			-10,88
104	07	07	EQUIPAMENTO PARA INVESTIGACAO, DE MEDIDA E DE UTILIZACAO TEC , EQUIPAMENTO DE DESENHO, TOPOGRAFIA E CARTOGRAFIA , COFRES PARA ARQUIVO DE MAPAS	225,00									225,00		225,00			
104	07	08	EQUIPAMENTO PARA INVESTIGACAO, DE MEDIDA E DE UTILIZACAO TEC , EQUIPAMENTO DE DESENHO, TOPOGRAFIA E CARTOGRAFIA , COMPASSOS	70,10									70,10		70,10			
104	07	14	EQUIPAMENTO PARA INVESTIGACAO, DE MEDIDA E DE UTILIZACAO TEC , EQUIPAMENTO DE DESENHO, TOPOGRAFIA E CARTOGRAFIA , ESTIRADORES															
104	07	21	EQUIPAMENTO PARA INVESTIGACAO, DE MEDIDA E DE UTILIZACAO TEC , EQUIPAMENTO DE DESENHO, TOPOGRAFIA E CARTOGRAFIA , REGUAS	225,74									225,74		225,74			
104	07	99	EQUIPAMENTO PARA INVESTIGACAO, DE MEDIDA E DE UTILIZACAO TEC , EQUIPAMENTO DE DESENHO, TOPOGRAFIA E CARTOGRAFIA , OUTROS INSTRUMENTOS E MATERIAL DE USO ESPECÍFICO	342,72									342,72		342,72			
104	08	03	EQUIPAMENTO PARA INVESTIGACAO, DE MEDIDA E DE UTILIZACAO TEC , INSTRUMENTOS PARA MEDIDA DO TEMPO , CRONÓMETROS	77,05	55,05							11,00	33,00	11,00	77,05	44,05		-11,00
104	08	06	EQUIPAMENTO PARA INVESTIGACAO, DE MEDIDA E DE UTILIZACAO TEC , INSTRUMENTOS PARA MEDIDA DO TEMPO , RELÓGIOS	688,51									688,51		688,51			
104	09	01	EQUIPAMENTO PARA INVESTIGACAO, DE MEDIDA E DE UTILIZACAO TEC , INSTRUMENTOS DE PESAGEM , BALANÇAS	971,32	25,51							3,64	949,45	3,64	971,32	21,87		-3,64
104	09	03	EQUIPAMENTO PARA INVESTIGACAO, DE MEDIDA E DE UTILIZACAO TEC , INSTRUMENTOS DE PESAGEM , CAIXAS DE PESO															
Total				10.284.714,38	750.136,81	1.310.812,55		30.161,57	1.340.974,11	112.468,58		732.895,02	10.155.147,56	845.363,60	11.513.219,92	1.358.072,36	1.228.505,54	607.935,55

ENTIDADE

M.V.N.G.

MAPA SÍNTESE DOS BENS INVENTARIADOS

Ano : 2018

Página: 54

CONTA IMOBILIZADO : 42.6.1

- Aquisição de Equipamento Administrativo

Data de Emissão : 2019/04/03

Classificador Geral				Patrimonio inicial		Acrescimos Patrimoniais				Diminuições Patrimoniais				Patrimonio Final		Variação Patrimonial		
Cl.	Tipo	Bem	Designacao	Bruto	Liquido	Aquisições	Reavaliações e outras alterações	Grandes reparações ou beneficiações	Total	Abates	Desvalorizações	Amortizações			Bruto	Liquido	Bruta	Liquida
												Do exercicio	Acumuladas	Total				
(1)			(2)	(3)	(4)	(5)	(6)	(7)	(8=5+6+7)	(9)	(10)	(11)	(12)	(13=9+10+11)	(14=3+8-9-10)	(15=14-12)	(16=14-3)	(17=15-4)
104	09	99	EQUIPAMENTO PARA INVESTIGACAO, DE MEDIDA E DE UTILIZACAO TEC , INSTRUMENTOS DE PESAGEM , OUTROS INSTRUMENTOS E PESAGEM	120,00									120,00					
105	01	99	EQUIPAMENTO E MATERIAL PARA SERVICOS DE SAUDE , EQUIPAMENTOS E APARELHOS MEDICO-CIRURGICOS , OUTROS EQUIPAMENTOS E APARELHOS MEDICO-CIRURGICOS	256,09									256,09					
105	02	12	EQUIPAMENTO E MATERIAL PARA SERVICOS DE SAUDE , EQUIPAMENTO DE IMAGIOLOGIA; EQUIPAMENTO DE BASE; RADIO. , ESTETOSCÓPIOS DE ULTRA-SONS	71,49						71,49				71,49				-71,49
105	04	01	EQUIPAMENTO E MATERIAL PARA SERVICOS DE SAUDE , MOBILIARIO HOSPITALAR , ARMARIOS															
105	04	06	EQUIPAMENTO E MATERIAL PARA SERVICOS DE SAUDE , MOBILIARIO HOSPITALAR , MARQUESAS	200,00									200,00					
105	04	08	EQUIPAMENTO E MATERIAL PARA SERVICOS DE SAUDE , MOBILIARIO HOSPITALAR , VITRINES															
105	04	99	EQUIPAMENTO E MATERIAL PARA SERVICOS DE SAUDE , MOBILIARIO HOSPITALAR , OUTRO MATERIAL E EQUIPAMENTO DE USO ESPECIFICO															
105	08	99	EQUIPAMENTO E MATERIAL PARA SERVICOS DE SAUDE , OUTROS EQUIPAMENTOS BÁSICOS E OUTRAS MÁQUINAS E INSTALAÇÕES, OUTROS	846,01						183,84			662,17	183,84	662,17			-183,84
106	01	03	EQUIPAMENTO E MATERIAL RECREATIVO, DESPORTIVO, EDUCACAO, CULTU , EQUIPAMENTO RECREATIVO, EDUCACAO FÍSICA E DESPORTO, MOBILIAR. , ARMÁRIOS	3.949,81									3.949,81		3.949,81			
106	01	15	EQUIPAMENTO E MATERIAL RECREATIVO, DESPORTIVO, EDUCACAO, CULTU , EQUIPAMENTO RECREATIVO, EDUCACAO FÍSICA E DESPORTO, MOBILIAR. , MÓVEIS PARA JARDINS E PISCINAS															
106	01	18	EQUIPAMENTO E MATERIAL RECREATIVO, DESPORTIVO, EDUCACAO, CULTU , EQUIPAMENTO RECREATIVO, EDUCACAO FÍSICA E DESPORTO, MOBILIAR. , REDES			2.731,60			2.731,60			682,90	682,90	682,90	2.731,60	2.048,70	2.731,60	2.048,70
106	01	99	EQUIPAMENTO E MATERIAL RECREATIVO, DESPORTIVO, EDUCACAO, CULTU , EQUIPAMENTO RECREATIVO, EDUCACAO FÍSICA E DESPORTO, MOBILIAR. , OUTRO EQUIPAMENTO ESPECIFICO	33.051,00									33.051,00		33.051,00			
106	02	15	EQUIPAMENTO E MATERIAL RECREATIVO, DESPORTIVO, EDUCACAO, CULTU , EQUIPAMENTO E DISPOSITIVOS AUXILIARES DE INSTRUÇÃO ESCOLAR , QUADROS ESCOLARES			546,36			546,36			68,30	68,30	68,30	546,36	478,06	546,36	478,06
Total				10.323.208,78	750.136,81	1.314.090,51		30.161,57	1.344.252,08	112.723,91		733.646,22	10.194.137,83	846.370,13	11.554.736,95	1.360.599,12	1.231.528,17	610.462,31

ENTIDADE

M.V.N.G.

MAPA SÍNTESE DOS BENS INVENTARIADOS

Ano : 2018

Página: 55

CONTA IMOBILIZADA : 42.6.1

- Aquisição de Equipamento Administrativo

Data de Emissão : 2019/04/03

Classificador Geral				Patrimonio inicial		Acrescimos Patrimoniais				Diminuições Patrimoniais				Patrimonio Final		Variação Patrimonial		
Cl.	Tipo	Bem	Designação	Patrimonio inicial		Aquisições	Reavaliações e outras alterações	Grandes reparações ou beneficiações	Total	Abates	Desvalorizações	Amortizações			Bruto	Liquido	Bruta	Liquida
				Bruto	Liquido							Do exercício	Acumuladas	Total				
(1)			(2)	(3)	(4)	(5)	(6)	(7)	(8=5+6+7)	(9)	(10)	(11)	(12)	(13=9+10+11)	(14=3+8-9-10)	(15=14-12)	(16=14-3)	(17=15-4)
106	02	17	EQUIPAMENTO E MATERIAL RECREATIVO, DESPORTIVO, EDUCACAO, CULTU , EQUIPAMENTO E DISPOSITIVOS AUXILIARES DE INSTRUÇÃO ESCOLAR , QUADROS MAGNÉTICOS	3.476,94									3.476,94		3.476,94			
106	02	20	EQUIPAMENTO E MATERIAL RECREATIVO, DESPORTIVO, EDUCACAO, CULTU , EQUIPAMENTO E DISPOSITIVOS AUXILIARES DE INSTRUÇÃO ESCOLAR , CADEIRAS			15.347,17			15.347,17			1.918,39	1.918,39	1.918,39	15.347,17	13.428,78	15.347,17	13.428,78
106	02	24	EQUIPAMENTO E MATERIAL RECREATIVO, DESPORTIVO, EDUCACAO, CULTU , EQUIPAMENTO E DISPOSITIVOS AUXILIARES DE INSTRUÇÃO ESCOLAR , SECRETARIAS			43.251,82			43.251,82			5.406,48	5.406,48	5.406,48	43.251,82	37.845,34	43.251,82	37.845,34
106	02	99	EQUIPAMENTO E MATERIAL RECREATIVO, DESPORTIVO, EDUCACAO, CULTU , EQUIPAMENTO E DISPOSITIVOS AUXILIARES DE INSTRUÇÃO ESCOLAR , OUTRO EQUIPAMENTO E UTENSÍLIOS DE USO ESPECÍFICO	375.283,36	32.341,58	3.367,46			3.367,46			6.297,16	349.238,94	6.297,16	378.650,82	29.411,88	3.367,46	-2.929,70
106	03	01	EQUIPAMENTO E MATERIAL RECREATIVO, DESPORTIVO, EDUCACAO, CULTU , EQUIPAMENTO E MATERIAL AUDIO-VISUAL , AMPLIFICADORES	1.805,94									1.805,94		1.805,94			
106	03	02	EQUIPAMENTO E MATERIAL RECREATIVO, DESPORTIVO, EDUCACAO, CULTU , EQUIPAMENTO E MATERIAL AUDIO-VISUAL , AUTO-RÁDIOS	98,83									98,83		98,83			
106	03	03	EQUIPAMENTO E MATERIAL RECREATIVO, DESPORTIVO, EDUCACAO, CULTU , EQUIPAMENTO E MATERIAL AUDIO-VISUAL , COLUNAS PARA REPRODUÇÃO DE SOM	1.374,24	314,39							100,51	1.160,36	100,51	1.374,24	213,88		-100,51
106	03	05	EQUIPAMENTO E MATERIAL RECREATIVO, DESPORTIVO, EDUCACAO, CULTU , EQUIPAMENTO E MATERIAL AUDIO-VISUAL , COMPAC-DISC										1.128,69		1.128,69			
106	03	10	EQUIPAMENTO E MATERIAL RECREATIVO, DESPORTIVO, EDUCACAO, CULTU , EQUIPAMENTO E MATERIAL AUDIO-VISUAL , GRAVADORES	1.128,69									1.128,69		1.128,69			
106	03	11	EQUIPAMENTO E MATERIAL RECREATIVO, DESPORTIVO, EDUCACAO, CULTU , EQUIPAMENTO E MATERIAL AUDIO-VISUAL , GRAVADORES/REPRODUTORES	7.562,16	453,07							143,04	7.252,13	143,04	7.562,16	310,03		-143,04
106	03	12	EQUIPAMENTO E MATERIAL RECREATIVO, DESPORTIVO, EDUCACAO, CULTU , EQUIPAMENTO E MATERIAL AUDIO-VISUAL , MISTURADORES	1.539,75									1.539,75		1.539,75			
106	03	13	EQUIPAMENTO E MATERIAL RECREATIVO, DESPORTIVO, EDUCACAO, CULTU , EQUIPAMENTO E MATERIAL AUDIO-VISUAL , MONITORES	7.980,05									7.980,05		7.980,05			
106	03	14	EQUIPAMENTO E MATERIAL RECREATIVO, DESPORTIVO, EDUCACAO, CULTU , EQUIPAMENTO E MATERIAL AUDIO-VISUAL , PROJECTORES DIVERSOS	3.476,67	1.315,39	4.606,34			4.606,34			921,12	3.082,40	921,12	8.083,01	5.000,61	4.606,34	3.685,22
Total				10.726.935,41	784.561,24	1.380.663,30		30.161,57	1.410.824,87	1.723,91		748.432,92	10.578.226,73	861.156,83	12.025.036,37	1.446.809,64	1.298.100,96	662.248,40

ENTIDADE

M.V.N.G.

MAPA SÍNTESE DOS BENS INVENTARIADOS

Ano : 2018

Pagina: 56

CONTA IMOBILIZADA : 42.6.1

- Aquisição de Equipamento Administrativo

Data de Emissão : 2019/04/03

Classificador Geral				Patrimonio inicial		Acrescimos Patrimoniais				Diminuições Patrimoniais			Patrimonio Final		Variação Patrimonial			
Cl.	Tipo	Bem	Designacao	Bruto	Líquido	Aquisições	Reavaliações e outras alterações	Grandes reparações ou melhorias	Total	Abates	Desvalorizações	Amortizações			Bruto	Líquido	Bruta	Líquida
												Do exercicio	Acumuladas	Total				
(1)			(2)	(3)	(4)	(5)	(6)	(7)	(8=5+6+7)	(9)	(10)	(11)	(12)	(13=9+10+11)	(14=3+8-9-10)	(15=14-12)	(16=14-3)	(17=15-4)
106	03	15	EQUIPAMENTO E MATERIAL RECREATIVO, DESPORTIVO, EDUCACAO, CULTU , EQUIPAMENTO E MATERIAL AUDIO-VISUAL , RÁDIOS	6.889,27	100,00					100,00			6.889,27	100,00	6.789,27	100,00		-100,00
106	03	16	EQUIPAMENTO E MATERIAL RECREATIVO, DESPORTIVO, EDUCACAO, CULTU , EQUIPAMENTO E MATERIAL AUDIO-VISUAL , RETROPROJECTORES	29.781,62	20.735,16							4.205,35	13.251,81	4.205,35	29.781,62	16.529,81		-4.205,35
106	03	17	EQUIPAMENTO E MATERIAL RECREATIVO, DESPORTIVO, EDUCACAO, CULTU , EQUIPAMENTO E MATERIAL AUDIO-VISUAL , SISTEMAS DE VIDEOCASSETES	6.571,67									6.571,67		6.571,67			
106	03	18	EQUIPAMENTO E MATERIAL RECREATIVO, DESPORTIVO, EDUCACAO, CULTU , EQUIPAMENTO E MATERIAL AUDIO-VISUAL , TELEVISORES	42.061,20	1.285,03	10.926,62			10.926,62			2.098,02	42.874,19	2.098,02	52.987,82	10.113,63	10.926,62	8.828,60
106	03	99	EQUIPAMENTO E MATERIAL RECREATIVO, DESPORTIVO, EDUCACAO, CULTU , EQUIPAMENTO E MATERIAL AUDIO-VISUAL , OUTROS	254.822,25	24.218,53	51.704,00			51.704,00	263,32		13.164,30	243.504,70	13.427,62	306.262,93	62.758,23	51.440,68	38.539,70
106	04	49	EQUIPAMENTO E MATERIAL RECREATIVO, DESPORTIVO, EDUCACAO, CULTU , INSTRUMENTOS MUSICAIS, INCLUINDO EQUIPAMENTO DE ORQUESTRA , SINTETIZADORES DE SOM															
106	04	53	EQUIPAMENTO E MATERIAL RECREATIVO, DESPORTIVO, EDUCACAO, CULTU , INSTRUMENTOS MUSICAIS, INCLUINDO EQUIPAMENTO DE ORQUESTRA , TRIPÉS	49,88									49,88		49,88			
107	01	01	EQUIPAMENTO DE CONFORTO, HIGIENE E DE UTILIZACAO COMUM , MOBILIÁRIO E EQUIPAMENTO COMUM (EXCLUÍ MOBILIÁRIO DE ESCRI.) , APARADORES															
107	01	02	EQUIPAMENTO DE CONFORTO, HIGIENE E DE UTILIZACAO COMUM , MOBILIÁRIO E EQUIPAMENTO COMUM (EXCLUÍ MOBILIÁRIO DE ESCRI.) , ARMÁRIOS	12.873,38	4.599,30	4.296,95			4.296,95			1.303,56	9.577,64	1.303,56	17.170,33	7.592,69	4.296,95	2.993,39
107	01	03	EQUIPAMENTO DE CONFORTO, HIGIENE E DE UTILIZACAO COMUM , MOBILIÁRIO E EQUIPAMENTO COMUM (EXCLUÍ MOBILIÁRIO DE ESCRI.) , BANCOS	5.376,87	3.798,30	618,76			618,76			710,56	2.289,13	710,56	5.995,63	3.706,50	618,76	-91,80
107	01	04	EQUIPAMENTO DE CONFORTO, HIGIENE E DE UTILIZACAO COMUM , MOBILIÁRIO E EQUIPAMENTO COMUM (EXCLUÍ MOBILIÁRIO DE ESCRI.) , BAUS															
107	01	05	EQUIPAMENTO DE CONFORTO, HIGIENE E DE UTILIZACAO COMUM , MOBILIÁRIO E EQUIPAMENTO COMUM (EXCLUÍ MOBILIÁRIO DE ESCRI.) , BELICHES															
Total				11.085.361,55	839.297,56	1.448.209,63		30.161,57	1.478.371,20	113.087,23		769.914,71	10.903.035,02	883.001,94	12.450.645,52	1.547.610,50	1.365.283,97	708.312,94

ENTIDADE

M.V.N.G.

MAPA SÍNTESE DOS BENS INVENTARIADOS

Ano : 2018

Página: 57

CONTA IMOBILIZADO : 42.6.1

- Aquisição de Equipamento Administrativo

Data de Emissão : 2019/04/03

Classificador Geral				Patrimonio inicial		Acrescimos Patrimoniais				Diminuições Patrimoniais				Patrimonio Final		Variação Patrimonial		
Cl.	Tipo	Bem	Designacao	Bruto	Liquido	Aquisições	Reavaliações e outras alterações	Grandes reparações ou beneficiações	Total	Abates	Desvalorizações	Amortizações			Bruto	Liquido	Bruta	Liquida
												Do exercicio	Acumuladas	Total				
(1)			(2)	(3)	(4)	(5)	(6)	(7)	(8=5+6+7)	(9)	(10)	(11)	(12)	(13=9+10+11)	(14=3+8-9-10)	(15=14-12)	(16=14-3)	(17=15-4)
107	01	06	EQUIPAMENTO DE CONFORTO, HIGIENE E DE UTILIZACAO COMUM , MOBILIÁRIO E EQUIPAMENTO COMUM(EXCLUÍ MIBILIÁRIO DE ESCRI.) , BENGALTEIROS	7.401,77	95,44							18,09	7.324,42	18,09	7.401,77	77,35		-18,09
107	01	07	EQUIPAMENTO DE CONFORTO, HIGIENE E DE UTILIZACAO COMUM , MOBILIÁRIO E EQUIPAMENTO COMUM(EXCLUÍ MIBILIÁRIO DE ESCRI.) , CADEIRAS	97.409,87	70.160,93	2.157,76			2.157,76			10.294,84	37.543,78	10.294,84	99.567,63	62.023,85	2.157,76	-8.137,08
107	01	08	EQUIPAMENTO DE CONFORTO, HIGIENE E DE UTILIZACAO COMUM , MOBILIÁRIO E EQUIPAMENTO COMUM(EXCLUÍ MIBILIÁRIO DE ESCRI.) , CAMAS										4.622,90		4.622,90			
107	01	09	EQUIPAMENTO DE CONFORTO, HIGIENE E DE UTILIZACAO COMUM , MOBILIÁRIO E EQUIPAMENTO COMUM(EXCLUÍ MIBILIÁRIO DE ESCRI.) , COFRES	4.622,90														
107	01	10	EQUIPAMENTO DE CONFORTO, HIGIENE E DE UTILIZACAO COMUM , MOBILIÁRIO E EQUIPAMENTO COMUM(EXCLUÍ MIBILIÁRIO DE ESCRI.) , COLCHÕES			5.394,26			5.394,26			770,61	770,61	770,61	5.394,26	4.623,65	5.394,26	4.623,65
107	01	11	EQUIPAMENTO DE CONFORTO, HIGIENE E DE UTILIZACAO COMUM , MOBILIÁRIO E EQUIPAMENTO COMUM(EXCLUÍ MIBILIÁRIO DE ESCRI.) , CÔMODAS	1.000,00									1.000,00		1.000,00			
107	01	13	EQUIPAMENTO DE CONFORTO, HIGIENE E DE UTILIZACAO COMUM , MOBILIÁRIO E EQUIPAMENTO COMUM(EXCLUÍ MIBILIÁRIO DE ESCRI.) , ESCADAS/ESCADOTES	1.435,49	10,12	179,00			179,00	24,07		29,50	1.433,80	53,57	1.590,42	156,62	154,93	146,50
107	01	14	EQUIPAMENTO DE CONFORTO, HIGIENE E DE UTILIZACAO COMUM , MOBILIÁRIO E EQUIPAMENTO COMUM(EXCLUÍ MIBILIÁRIO DE ESCRI.) , ESCRIVANINHAS															
107	01	15	EQUIPAMENTO DE CONFORTO, HIGIENE E DE UTILIZACAO COMUM , MOBILIÁRIO E EQUIPAMENTO COMUM(EXCLUÍ MIBILIÁRIO DE ESCRI.) , ESPELHOS										150,00		150,00			
107	01	16	EQUIPAMENTO DE CONFORTO, HIGIENE E DE UTILIZACAO COMUM , MOBILIÁRIO E EQUIPAMENTO COMUM(EXCLUÍ MIBILIÁRIO DE ESCRI.) , ESTANTES	150,00														
107	01	18	EQUIPAMENTO DE CONFORTO, HIGIENE E DE UTILIZACAO COMUM , MOBILIÁRIO E EQUIPAMENTO COMUM(EXCLUÍ MIBILIÁRIO DE ESCRI.) , GUARITAS E OUTRO EQUIPAMENTO DE USO EM AQUARTELAMENTO															
Total				11.197.381,58	909.564,05	1.455.940,65		30.161,57	1.486.102,21	113.111,30		781.027,75	10.955.880,53	894.139,05	12.570.372,50	1.614.491,97	1.372.990,92	704.927,92

ENTIDADE

M.V.N.G.

MAPA SÍNTESE DOS BENS INVENTARIADOS

Ano : 2018

Página: 58

CONTA IMOBILIZADO : 42.6.1

- Aquisição de Equipamento Administrativo

Data de Emissão : 2019/04/03

Classificador Geral				Patrimonio inicial		Acrescimos Patrimoniais				Diminuições Patrimoniais				Patrimonio Final		Variação Patrimonial		
Cl.	Tipo	Bem	Designação	Bruto	Líquido	Aquisições	Reavaliações e outras alterações	Grandes reparações ou beneficiações	Total	Abates	Desvalorizações	Amortizações			Bruto	Líquido	Bruta	Líquida
												Do exercício	Acumuladas	Total				
(1)			(2)	(3)	(4)	(5)	(6)	(7)	(8=5+6+7)	(9)	(10)	(11)	(12)	(13=9+10+11)	(14=3+8-9-10)	(15=14-12)	(16=14-3)	(17=15-4)
107	01	19	EQUIPAMENTO DE CONFORTO, HIGIENE E DE UTILIZACAO COMUM , MOBILIÁRIO E EQUIPAMENTO COMUM(EXCLUÍ MIBILIÁRIO DE ESCRI.) , MAPLES	1.803,67									1.803,67		1.803,67			
107	01	20	EQUIPAMENTO DE CONFORTO, HIGIENE E DE UTILIZACAO COMUM , MOBILIÁRIO E EQUIPAMENTO COMUM(EXCLUÍ MIBILIÁRIO DE ESCRI.) , MESAS	11.104,91	1,87	1.825,27			1.825,27			230,06	11.333,10	230,06	12.930,18	1.597,08	1.825,27	1.595,21
107	01	21	EQUIPAMENTO DE CONFORTO, HIGIENE E DE UTILIZACAO COMUM , MOBILIÁRIO E EQUIPAMENTO COMUM(EXCLUÍ MIBILIÁRIO DE ESCRI.) , PAPERLETRAS	1.057,40		2.337,32			2.337,32			292,17	1.349,57	292,17	3.394,72	2.045,15	2.337,32	2.045,15
107	01	22	EQUIPAMENTO DE CONFORTO, HIGIENE E DE UTILIZACAO COMUM , MOBILIÁRIO E EQUIPAMENTO COMUM(EXCLUÍ MIBILIÁRIO DE ESCRI.) , PRTELETRAS	50,00									50,00		50,00			
107	01	24	EQUIPAMENTO DE CONFORTO, HIGIENE E DE UTILIZACAO COMUM , MOBILIÁRIO E EQUIPAMENTO COMUM(EXCLUÍ MIBILIÁRIO DE ESCRI.) , SOFÁS	500,00		5.391,79			5.391,79			673,97	1.173,97	673,97	5.891,79	4.717,82	5.391,79	4.717,82
107	01	26	EQUIPAMENTO DE CONFORTO, HIGIENE E DE UTILIZACAO COMUM , MOBILIÁRIO E EQUIPAMENTO COMUM(EXCLUÍ MIBILIÁRIO DE ESCRI.) , VITRINAS	2.637,50									2.637,50		2.637,50			
107	01	99	EQUIPAMENTO DE CONFORTO, HIGIENE E DE UTILIZACAO COMUM , MOBILIÁRIO E EQUIPAMENTO COMUM(EXCLUÍ MIBILIÁRIO DE ESCRI.) , OUTRO MOBILIÁRIO E EQUIPAMENTO	17.176,83	1.809,21	5.911,37			5.911,37			1.071,20	16.438,82	1.071,20	23.088,20	6.649,38	5.911,37	4.840,17
107	02	01	EQUIPAMENTO DE CONFORTO, HIGIENE E DE UTILIZACAO COMUM , ARTIGOS E UTENSILIOS DE DECORAÇÃO E CONFORTO , ALCATIFAS	14.776,58	10.588,54	672,76			672,76			3.697,70	7.885,74	3.697,70	15.449,34	7.563,60	672,76	-3.024,94
107	02	04	EQUIPAMENTO DE CONFORTO, HIGIENE E DE UTILIZACAO COMUM , ARTIGOS E UTENSILIOS DE DECORAÇÃO E CONFORTO , CARPETES	12.672,44		342,93			342,93			85,73	12.758,17	85,73	13.015,37	257,20	342,93	257,20
107	02	05	EQUIPAMENTO DE CONFORTO, HIGIENE E DE UTILIZACAO COMUM , ARTIGOS E UTENSILIOS DE DECORAÇÃO E CONFORTO , CASTIÇAIS															
107	02	06	EQUIPAMENTO DE CONFORTO, HIGIENE E DE UTILIZACAO COMUM , ARTIGOS E UTENSILIOS DE DECORAÇÃO E CONFORTO , CINZEIROS	518,01									518,01		518,01			
107	02	07	EQUIPAMENTO DE CONFORTO, HIGIENE E DE UTILIZACAO COMUM , ARTIGOS E UTENSILIOS DE DECORAÇÃO E CONFORTO , COBERTAS			2.901,55			2.901,55			725,39	725,39	725,39	2.901,55	2.176,16	2.901,55	2.176,16
107	02	12	EQUIPAMENTO DE CONFORTO, HIGIENE E DE UTILIZACAO COMUM , ARTIGOS E UTENSILIOS DE DECORAÇÃO E CONFORTO , JOGOS DE TAPETES	1.549,43	774,71							387,37	1.162,09	387,37	1.549,43	387,34		-387,37
Total				11.261.228,35	922.738,38	1.475.323,64		30.161,57	1.505.485,21	113.111,30		788.191,34	11.013.716,56	901.302,64	12.653.602,26	1.639.885,70	1.392.373,91	717.147,32

ENTIDADE

M.V.N.G.

MAPA SÍNTESE DOS BENS INVENTARIADOS

Ano : 2018

Página: 59

CONTA IMOBILIZADO : 42.6.1

- Aquisição de Equipamento Administrativo

Data de Emissão : 2019/04/03

Classificador Geral				Patrimonio inicial		Acrescimos Patrimoniais				Diminuições Patrimoniais				Patrimonio Final		Variação Patrimonial			
Cl.	Tipo	Bem	Designacao	Bruto	Liquido	Aquisições	Resvaliações e outras alterações	Grandes reparações ou beneficiações	Total	Abates	Desvalorizações	Amortizações			Bruto	Liquido	Bruta	Liquida	
												Do exercicio	Acumuladas	Total					
(1)			(2)	(3)	(4)	(5)	(6)	(7)	(8=5+6+7)	(9)	(10)	(11)	(12)	(13=9+10+11)	(14=3+8-9-10)	(15=14-12)	(16=14-3)	(17=15-4)	
107	02	15	EQUIPAMENTO DE CONFORTO, HEGIENE E DE UTILIZACAO COMUM , ARTIGOS E UTENSILIOS DE DECORAÇÃO E CONFORTO , QUADROS E MOLDURAS	713,27	457,95							65,32	320,64	65,32	713,27	392,63			-65,32
107	02	16	EQUIPAMENTO DE CONFORTO, HEGIENE E DE UTILIZACAO COMUM , ARTIGOS E UTENSILIOS DE DECORAÇÃO E CONFORTO , REPOSTEIROS, TOLDOS, ESTORES, CORTINAS E CORTINADOS	10.458,99	1.675,89	38.606,95			38.606,95			14.544,80	23.327,90	14.544,80	49.065,94	25.738,04	38.606,95	24.062,15	
107	02	20	EQUIPAMENTO DE CONFORTO, HEGIENE E DE UTILIZACAO COMUM , ARTIGOS E UTENSILIOS DE DECORAÇÃO E CONFORTO , VASOS	200,00									200,00		200,00				
107	02	99	EQUIPAMENTO DE CONFORTO, HEGIENE E DE UTILIZACAO COMUM , ARTIGOS E UTENSILIOS DE DECORAÇÃO E CONFORTO , OUTROS ARTIGOS E UTENSILIOS	16.355,36	5.115,88	10.254,84			10.254,84	860,00		2.012,70	12.392,18	2.872,70	25.750,20	13.358,02	9.394,84	8.242,14	
107	03	01	EQUIPAMENTO DE CONFORTO, HEGIENE E DE UTILIZACAO COMUM , EQUIPAMENTO E DISPOSITIVOS DE ILUMINAÇÃO(INCLUIDISP.DE ILLUM) , APARELHOS DE ILUMINAÇÃO NÃO ELÉTRICA	400,60						200,30			200,30	200,30	200,30		-200,30		
107	03	02	EQUIPAMENTO DE CONFORTO, HEGIENE E DE UTILIZACAO COMUM , EQUIPAMENTO E DISPOSITIVOS DE ILUMINAÇÃO(INCLUIDISP.DE ILLUM) , ARMADURAS PARA LÂMPADAS FLUORESCENTES	500,00		198,63			198,63			19,66	519,86	19,86	698,63	178,77	198,63	178,77	
107	03	03	EQUIPAMENTO DE CONFORTO, HEGIENE E DE UTILIZACAO COMUM , EQUIPAMENTO E DISPOSITIVOS DE ILUMINAÇÃO(INCLUIDISP.DE ILLUM) , CANDEEIROS, GLOBOS, LUSTRES, PRAPONIER	17.911,44	18,41	1.845,75			1.845,75	100,00		236,66	18.029,89	336,86	19.657,19	1.627,30	1.745,75	1.608,89	
107	03	06	EQUIPAMENTO DE CONFORTO, HEGIENE E DE UTILIZACAO COMUM , EQUIPAMENTO E DISPOSITIVOS DE ILUMINAÇÃO(INCLUIDISP.DE ILLUM) , PROJECTORES E ILUMINADORES	4.702,57									4.702,57		4.702,57				
107	03	99	EQUIPAMENTO DE CONFORTO, HEGIENE E DE UTILIZACAO COMUM , EQUIPAMENTO E DISPOSITIVOS DE ILUMINAÇÃO(INCLUIDISP.DE ILLUM) , OUTRO EQUIPAMENTO E DISPOSITIVO DE ILUMINAÇÃO	1.598,96	1.253,39							179,06	524,63	179,06	1.598,96	1.074,33		-179,06	
107	04	01	EQUIPAMENTO DE CONFORTO, HEGIENE E DE UTILIZACAO COMUM , EQUIP. DE AR CONDICIONADO E DE CIRCULAÇÃO DE AR , APARELHOS DE AR CONDICIONADO	279.037,87	72.327,23	92.324,03			92.324,03	7.734,31		23.025,32	223.111,28	30.759,63	363.627,59	140.516,31	84.589,72	68.189,08	
107	04	02	EQUIPAMENTO DE CONFORTO, HEGIENE E DE UTILIZACAO COMUM , EQUIP. DE AR CONDICIONADO E DE CIRCULAÇÃO DE AR , CLIMATIZADORES	6.121,80	5.356,56							765,24	1.530,48	765,24	6.121,80	4.591,32		-765,24	
Total				11.599.229,21	1.008.943,69	1.618.553,84		30.161,57	1.648.715,41	122.005,91		829.040,50	11.298.576,29	951.046,41	13.125.938,71	1.827.362,42	1.526.709,50	818.418,73	

ENTIDADE

M.V.N.G.

MAPA SÍNTESE DOS BENS INVENTARIADOS

Ano : 2018

Página: 60

Data de Emissão : 2019/04/03

CONTA IMOBILIZADO : 42.6.1

- Aquisição de Equipamento Administrativo

Classificador Geral				Patrimonio inicial		Acrescimos Patrimoniais				Diminuições Patrimoniais				Patrimonio Final		Variação Patrimonial		
Cl.	Tipo	Bem	Designacao			Aquisições	Reavaliações e outras alterações	Grandes reparações ou melhorias	Total	Abates	Desvalorizações	Amortizações			Bruto	Liquido	Bruta	Liquida
				Bruto	Liquido					Do exercicio	Acumuladas	Total	(14=3+8-9-10)	(15=14-12)	(16=14-3)	(17=15-4)		
(1)			(2)	(3)	(4)	(5)	(6)	(7)	(8=5+6+7)	(9)	(10)	(11)	(12)	(13=9+10+11)	(14=3+8-9-10)	(15=14-12)	(16=14-3)	(17=15-4)
107	04	03	EQUIPAMENTO DE CONFORTO, HIGIENE E DE UTILIZACAO COMUM , EQUIP. DE AR CONDICIONADO E DE CIRCULACAO DE AR , CONDICIONADORES	1.226,75									1.226,75		1.226,75			
107	04	04	EQUIPAMENTO DE CONFORTO, HIGIENE E DE UTILIZACAO COMUM , EQUIP. DE AR CONDICIONADO E DE CIRCULACAO DE AR , DESUMIDIFICADORES	1.665,10		4.245,38			4.245,38			530,67	2.195,77	530,67	5.910,48	3.714,71	4.245,38	3.714,71
107	04	06	EQUIPAMENTO DE CONFORTO, HIGIENE E DE UTILIZACAO COMUM , EQUIP. DE AR CONDICIONADO E DE CIRCULACAO DE AR , EQUIPAMENTO DE PURIFICACAO DE AR										15.600,00		15.600,00			
107	04	07	EQUIPAMENTO DE CONFORTO, HIGIENE E DE UTILIZACAO COMUM , EQUIP. DE AR CONDICIONADO E DE CIRCULACAO DE AR , EXAUSTORES	15.600,00														
107	04	11	EQUIPAMENTO DE CONFORTO, HIGIENE E DE UTILIZACAO COMUM , EQUIP. DE AR CONDICIONADO E DE CIRCULACAO DE AR , SECADORES	1.720,87	1.282,62	1.431,72			1.431,72			362,21	800,46	362,21	3.152,59	2.352,13	1.431,72	1.069,51
107	04	14	EQUIPAMENTO DE CONFORTO, HIGIENE E DE UTILIZACAO COMUM , EQUIP. DE AR CONDICIONADO E DE CIRCULACAO DE AR , VENTILADORES	189,74	3,75							3,75	189,74	3,75	189,74			-3,75
107	04	15	EQUIPAMENTO DE CONFORTO, HIGIENE E DE UTILIZACAO COMUM , EQUIP. DE AR CONDICIONADO E DE CIRCULACAO DE AR , VENTILADORAS	4.483,18	603,28					59,92		110,10	3.930,08	170,02	4.423,26	493,18	-59,92	-110,10
107	04	99	EQUIPAMENTO DE CONFORTO, HIGIENE E DE UTILIZACAO COMUM , EQUIP. DE AR CONDICIONADO E DE CIRCULACAO DE AR , OUTRO EQUIPAMENTO E MATERIAL DE USO ESPECIFICO	25,00		1.391,42			1.391,42			173,93	198,93	173,93	1.416,42	1.217,49	1.391,42	1.217,49
107	05	01	EQUIPAMENTO DE CONFORTO, HIGIENE E DE UTILIZACAO COMUM , EQUIP. DE AQUECIMENTO DE AMBIENTE E AQUECEDORES DE AGUA DOM. , ALIMENTADORES	300,00									300,00		300,00			
107	05	02	EQUIPAMENTO DE CONFORTO, HIGIENE E DE UTILIZACAO COMUM , EQUIP. DE AQUECIMENTO DE AMBIENTE E AQUECEDORES DE AGUA DOM. , AQUECEDORES	46.506,03	1.117,45	297,43			297,43			274,41	45.662,99	274,41	46.803,46	1.140,47	297,43	23,02
107	05	03	EQUIPAMENTO DE CONFORTO, HIGIENE E DE UTILIZACAO COMUM , EQUIP. DE AQUECIMENTO DE AMBIENTE E AQUECEDORES DE AGUA DOM. , CALDEIRAS	2.120,46									2.120,46		2.120,46			
Total				11.673.066,34	1.011.950,79	1.625.919,79		30.161,57	1.456.091,36	122.065,83		830.495,57	11.370.801,47	952.561,40	13.207.081,87	1.836.280,40	1.534.015,53	824.329,61

ENTIDADE

M.V.N.G.

MAPA SÍNTESE DOS BENS INVENTARIADOS

Ano : 2018

Pagina: 61

Data de Emissão : 2019/04/03

CONTA IMOBILIZADO : 42.6.1

- Aquisição de Equipamento Administrativo

Classificador Geral				Patrimonio inicial		Acréscimos Patrimoniais				Diminuições Patrimoniais				Patrimonio Final		Variação Patrimonial		
Cl.	Tipo	Bem	Designação	Bruto	Líquido	Aquisições	Reavaliações e outras alterações	Grandes reparações ou beneficiações	Total	Abates	Desvalorizações	Amortizações			Bruto	Líquido	Bruta	Líquida
												Do exercício	Acumuladas	Total				
(1)			(2)	(3)	(4)	(5)	(6)	(7)	(8=5+6+7)	(9)	(10)	(11)	(12)	(13=9+10+11)	(14=3+8-9-10)	(15=14-12)	(16=14-3)	(17=15-4)
107	05	07	EQUIPAMENTO DE CONFORTO, HIGIENE E DE UTILIZACAO COMUM , EQUIP. DE AQUECIMENTO DE AMBIENTE E AQUECEDORES DE AGUA DOM. , ESCALFETAS	164,74									164,74		164,74			
107	05	08	EQUIPAMENTO DE CONFORTO, HIGIENE E DE UTILIZACAO COMUM , EQUIP. DE AQUECIMENTO DE AMBIENTE E AQUECEDORES DE AGUA DOM. , ESQUENTADORES	3.600,00									3.600,00		3.600,00			
107	05	09	EQUIPAMENTO DE CONFORTO, HIGIENE E DE UTILIZACAO COMUM , EQUIP. DE AQUECIMENTO DE AMBIENTE E AQUECEDORES DE AGUA DOM. , FOGÕES DE SALA															
107	05	15	EQUIPAMENTO DE CONFORTO, HIGIENE E DE UTILIZACAO COMUM , EQUIP. DE AQUECIMENTO DE AMBIENTE E AQUECEDORES DE AGUA DOM. , VAPORIZADORES	15,00									15,00		15,00			
107	05	99	EQUIPAMENTO DE CONFORTO, HIGIENE E DE UTILIZACAO COMUM , EQUIP. DE AQUECIMENTO DE AMBIENTE E AQUECEDORES DE AGUA DOM. , OUTRO EQUIPAMENTO DE USU ESPECIFICO	4.106,46						296,06			3.810,40	296,06	3.810,40		-296,06	
107	06	02	EQUIPAMENTO DE CONFORTO, HIGIENE E DE UTILIZACAO COMUM , EQUIPAMENTO DE COZINHA , EQUIPAMENTO FRIGORIFICO E DE REFRIGERACAO	71.995,79	802,87							140,10	71.333,02	140,10	71.995,79	662,77		-140,10
107	06	03	EQUIPAMENTO DE CONFORTO, HIGIENE E DE UTILIZACAO COMUM , EQUIPAMENTO DE COZINHA , EQUIPAMENTO PARA PREPARACAO E FORNECIMENTO DE ALIMENTOS	23.180,00									23.180,00		23.180,00			
107	06	04	EQUIPAMENTO DE CONFORTO, HIGIENE E DE UTILIZACAO COMUM , EQUIPAMENTO DE COZINHA , MÁQUINAS E APARELHOS DE COZINHA	441.062,04	151,65	1.246,16			1.246,16	70,00		190,34	441.030,73	260,34	442.238,20	1.207,47	1.176,16	1.055,82
107	06	05	EQUIPAMENTO DE CONFORTO, HIGIENE E DE UTILIZACAO COMUM , EQUIPAMENTO DE COZINHA , MOBILIÁRIO DE COZINHA	33.806,27	3.652,41	2.678,03			2.678,03			856,56	31.010,42	856,56	36.484,30	5.473,88	2.678,03	1.821,47
107	06	06	EQUIPAMENTO DE CONFORTO, HIGIENE E DE UTILIZACAO COMUM , EQUIPAMENTO DE COZINHA , TALHERES E UTENSÍLIOS DE COZINHA	17.264,08									17.264,08		17.264,08			
107	06	99	EQUIPAMENTO DE CONFORTO, HIGIENE E DE UTILIZACAO COMUM , EQUIPAMENTO DE COZINHA , OUTRO MATERIAL, APARELHOS E UTENSÍLIOS DE USU ESPECIFICO	27.001,16									27.001,16		27.001,16			
107	07	03	EQUIPAMENTO DE CONFORTO, HIGIENE E DE UTILIZACAO COMUM , EQUIPAMENTO DE TRATAMENTO DE ROUPA , MÁQUINAS DE ENGOMAR															
Total				12.295.261,88	1.016.557,72	1.629.843,98		30.161,57	1.660.005,55	122.431,89		831.682,57	11.989.211,02	954.114,46	13.832.835,54	1.843.624,52	1.537.573,66	827.066,80

ENTIDADE

M.V.N.G.

MAPA SÍNTESE DOS BENS INVENTARIADOS

Ano : 2018

Página: 62

CONTA IMOBILIZADO : 42.6.1

- Aquisição de Equipamento Administrativo

Data de Emissão : 2019/04/03

Classificador Geral				Patrimonio inicial		Acrescimos Patrimoniais				Diminuições Patrimoniais				Patrimonio Final		Variação Patrimonial		
Cl.	Tipo	Ben	Designacao	Bruto	Liquido	Aquisições	Reavaliações e outras alterações	Grandes reparações ou melhorias	Total	Abates	Desvalorizações	Amortizações			Bruto	Liquido	Bruta	Liquida
												Do exercicio	Acumuladas	Total				
(1)			(2)	(3)	(4)	(5)	(6)	(7)	(8=5+6+7)	(9)	(10)	(11)	(12)	(13=9+10+11)	(14=3+8-9-10)	(15=14-12)	(16=14-3)	(17=15-4)
107	07	04	EQUIPAMENTO DE CONFORTO, HIGIENE E DE UTILIZACAO COMUM , EQUIPAMENTO DE TRATAMENTO DE ROUPA , MÁQUINAS DE LAVAR ROUPA	6.500,00									6.500,00		6.500,00			
107	07	05	EQUIPAMENTO DE CONFORTO, HIGIENE E DE UTILIZACAO COMUM , EQUIPAMENTO DE TRATAMENTO DE ROUPA , MÁQUINAS DE SECAR ROUPA															
107	08	01	EQUIPAMENTO DE CONFORTO, HIGIENE E DE UTILIZACAO COMUM , EQUIPAMENTO DE LIMPEZA , ASPIRADORES	17.265,34	438,38							109,60	16.936,56	109,60	17.265,34	328,78		-109,60
107	08	02	EQUIPAMENTO DE CONFORTO, HIGIENE E DE UTILIZACAO COMUM , EQUIPAMENTO DE LIMPEZA , BALDES	517,44									517,44		517,44			
107	08	03	EQUIPAMENTO DE CONFORTO, HIGIENE E DE UTILIZACAO COMUM , EQUIPAMENTO DE LIMPEZA , ENCERADORAS															
107	08	04	EQUIPAMENTO DE CONFORTO, HIGIENE E DE UTILIZACAO COMUM , EQUIPAMENTO DE LIMPEZA , SECADORES	1.543,82									1.543,82		1.543,82			
107	08	99	EQUIPAMENTO DE CONFORTO, HIGIENE E DE UTILIZACAO COMUM , EQUIPAMENTO DE LIMPEZA , OUTROS APARELHOS E EUTENSÍLIOS DE USO ESPECIFICO	26.242,28									26.242,28		26.242,28			
108	01	99	EQUIPAMENTO DE TRANSPORTE (EXCLUI VEICULOS AUTOMOVEIS) , MATERIAL ROLANTE OU DE TRANSPORTE , OUTRO MATERIAL E EQUIPAMENTO DE TRANSPORTES	4.343,54	1.628,83							542,94	3.257,65	542,94	4.343,54	1.085,89		-542,94
109	03	99	EQUIPAMENTO PARA AGRICULTURA E JARDINAGEM , UTENSÍLIOS E FERRAMENTAS PARA JARDINAGEM , OUTROS	213,86									213,86		213,86			
110	04	04	EQUIPAMENTO E MATERIAL PARA A INDUSTRIA , CONSTRUÇÕES DE PRÉ-FABRICADOS E EQUIPAMENTO PARA CONST.CIVIL , CONSTRUÇÕES LIGEIRAS NÃO AFECTAS A OBRAS EM CURSO															
110	05	99	EQUIPAMENTO E MATERIAL PARA A INDUSTRIA , EQUIPAMENTO PARA A INDUSTRIA ELÉTRICA E ELETROINICA , OUTRO EQUIPAMENTO DE USO ESPECIFICO	13.442,19									13.442,19		13.442,19			
110	18	02	EQUIPAMENTO E MATERIAL PARA A INDUSTRIA , EQUIPAMENTO PARA LIMPEZA INDUSTRIAL , CÁMARA DE DESINFECÇÃO	66.763,47									66.763,47		66.763,47			
111	01	01	EQUIPAMENTO DE OFICINA, FERRAMENTAS E UTENSÍLIOS , MOBILIARIO DE OFICINA , BANCADAS															
Total				12.432.093,82	1.018.624,93	1.629.843,98		30.161,57	1.660.005,55	122.431,89		832.335,11	12.124.628,29	954.767,00	13.969.667,48	1.045.039,19	1.537.573,66	826.414,26

ENTIDADE

M.V.N.G.

MAPA SÍNTESE DOS BENS INVENTARIADOS

Ano : 2018

Página: 63

CONTA IMOBILIZADO : 42.6.1

- Aquisição de Equipamento Administrativo

Data de Emissão : 2019/04/03

Classificador Geral			Patrimonio inicial		Acrescimos Patrimoniais				Diminuições Patrimoniais				Patrimonio Final		Variação Patrimonial				
Cl.	Tipo	Bem	Designacao	Bruto	Liquido	Aquisições	Reavaliações e outras alterações	Grandes reparações ou beneficiações	Total	Abates	Desvalorizações	Amortizações			Bruto	Liquido	Bruta	Liquida	
												Do exercicio	Acumuladas	Total					
(1)			(2)	(3)	(4)	(5)	(6)	(7)	(8=5+6+7)	(9)	(10)	(11)	(12)	(13=9+10+11)	(14=3+8-9-10)	(15=14-12)	(16=14-3)	(17=15-4)	
111	01	99	EQUIPAMENTO DE OFICINA, FERRAMENTAS E UTENSILIOS , MOBILIÁRIO DE OFICINA , OUTRO MOBILIÁRIO DE USO ESPECÍFICO																
111	02	01	EQUIPAMENTO DE OFICINA, FERRAMENTAS E UTENSILIOS , FERRAMENTAS E MÁQUINAS-FERRAMENTAS , FERRAMENTAS E UTENSILIOS	90,91									90,91		90,91				
111	02	02	EQUIPAMENTO DE OFICINA, FERRAMENTAS E UTENSILIOS , FERRAMENTAS E MÁQUINAS-FERRAMENTAS , MÁQUINAS-FERRAMENTAS LIGEIRAS	303,51									303,51		303,51				
112	01	03	EQUIPAMENTO SINALIZACAO, ALARME, INCENDIOS E SEGURANCA. , EQUIPAMENTO DE COMBATE A INCENDIOS , EXTINTORES	13.423,79									13.423,79		13.423,79				
112	01	99	EQUIPAMENTO SINALIZACAO, ALARME, INCENDIOS E SEGURANCA. , EQUIPAMENTO DE COMBATE A INCENDIOS , OUTRO EQUIPAMENTO DE UTILIZAÇÃO ESPECÍFICA	160,49									160,49		160,49				
112	02	99	EQUIPAMENTO SINALIZACAO, ALARME, INCENDIOS E SEGURANCA. , EQUIPAMENTO DE SEGURANCA E SAVAMENTO(EXCLUI EQUIP. MARITIMO) , OUTRO EQUIPAMENTO DE UTILIZAÇÃO ESPECÍFICA																
112	03	01	EQUIPAMENTO SINALIZACAO, ALARME, INCENDIOS E SEGURANCA. , SISTEMAS DE SINALIZAÇÃO DE ALARME , APARELHOS DE ILUMINAÇÃO E SEGURANCA	142,09									142,09		142,09				
112	03	03	EQUIPAMENTO SINALIZACAO, ALARME, INCENDIOS E SEGURANCA. , SISTEMAS DE SINALIZAÇÃO DE ALARME , DISPOSITIVOS DE SINALIZAÇÃO	61.262,05									61.262,05		61.262,05				
112	03	99	EQUIPAMENTO SINALIZACAO, ALARME, INCENDIOS E SEGURANCA. , SISTEMAS DE SINALIZAÇÃO DE ALARME , OUTRO EQUIPAMENTO DE USO ESPECÍFICO	22.804,20									22.804,20		22.804,20				
113	02	06	EQUIPAMENTO INDIVIDUAL (VESTUARIO CALÇADO) P/FINS ESPECIAIS , EQUIPAMENTO ESPECIAL DE POLICIA , CASSETETES	260,79									260,79		260,79				
117	05	99	ABASTECIMENTO PUBLICO E ÁGUAS RESIDUAIS , EQUIPAMENTO DE VALORIZAÇÃO MULTIMATERIAL , OUTRO EQUIPAMENTO DE USO ESPECÍFICO	3.555,75									3.555,75		3.555,75				
118	05	04	OUTROS BENS , EQUIPAMENTO PUBLICITÁRIO , PLACAS DE IDENTIFICAÇÃO	4.270,29									4.270,29		4.270,29				
Total				12.538.367,69	1.018.624,93	1.629.843,98		30.161,57	1.660.005,51	122.431,89		832.335,11	12.230.902,16	954.767,00	14.075.941,35	1.845.039,19	1.537.573,66	826.414,26	

ENTIDADE

M.V.N.G.

MAPA SÍNTESE DOS BENS INVENTARIADOS

Ano : 2018

Página: 64

CONTA IMOBILIZADO : 42.6.1

- Aquisição de Equipamento Administrativo

Data de Emissão : 2019/04/03

Classificador Geral				Patrimonio inicial		Acrescimos Patrimoniais				Diminuições Patrimoniais			Patrimonio Final		Variação Patrimonial			
Cl.	Tipo	Bem	Designacao	Patrimonio inicial		Aquisições	Reavaliações e outras alterações	Grandes reparações ou beneficiações	Total	Abates	Desvalorizações	Amortizações			Bruto	Liquido	Bruta	Liquida
				Bruto	Liquido							Do exercicio	Acumuladas	Total				
(1)			(2)	(3)	(4)	(5)	(6)	(7)	(8=5+6+7)	(9)	(10)	(11)	(12)	(13=9+10+11)	(14=3+8-9-10)	(15=14-12)	(16=14-3)	(17=15-4)
118	06	01	OUTROS BENS , EQUIPAMENTO DE BARBEARIA , MÁQUINAS, APARELHOS E UTENSÍLIOS	16,97									16,97		16,97			
Total				12.538.384,66	1.018.624,93	1.629.843,98		30.161,57	1.660.005,55	122.431,89		832.335,11	12.230.919,13	954.767,00	14.075.958,32	1.845.039,19	1.537.573,66	826.414,26

ENTIDADE

M.V.N.G.

MAPA SÍNTESE DOS BENS INVENTARIADOS

Ano : 2018

Página: 64

CONTA IMOBILIZADO : 42.6.9

- Aquisição de Equip. Administr.-Locação

Data de Emissão : 2019/04/03

Classificador Geral				Patrimonio inicial		Acrescimos Patrimoniais				Diminuições Patrimoniais			Patrimonio Final		Variação Patrimonial			
Cl.	Tipo	Bem	Designacao	Patrimonio inicial		Aquisições	Reavaliações e outras alterações	Grandes reparações ou beneficiações	Total	Abates	Desvalorizações	Amortizações			Bruto	Liquido	Bruta	Liquida
				Bruto	Liquido							Do exercicio	Acumuladas	Total				
(1)			(2)	(3)	(4)	(5)	(6)	(7)	(8=5+6+7)	(9)	(10)	(11)	(12)	(13=9+10+11)	(14=3+8-9-10)	(15=14-12)	(16=14-3)	(17=15-4)
103	03	01	EQUIPAMENTO E MATERIAL DE ESCRITORIO E DE REPROGRAFIA , EQUIPAMENTO DE REPROGRAFIA , Fotocopiadoras	2.886,35									2.886,35		2.886,35			
103	03	99	EQUIPAMENTO E MATERIAL DE ESCRITORIO E DE REPROGRAFIA , EQUIPAMENTO DE REPROGRAFIA , Outro equipameto de reprografia	18.235,33									18.235,33		18.235,33			
Total				21.121,68									21.121,68		21.121,68			

ENTIDADE

M.V.N.G.

MAPA SÍNTESE DOS BENS INVENTARIADOS

Ano : 2018

Página: 64

CONTA IMOBILIZADO : 42.9.1

- Livros Técnicos

Data de Emissão : 2019/04/03

Classificador Geral				Patrimonio inicial		Acrescimos Patrimoniais				Diminuições Patrimoniais			Patrimonio Final		Variação Patrimonial			
Cl.	Tipo	Bem	Designacao	Patrimonio inicial		Aquisições	Reavaliações e outras alterações	Grandes reparações ou beneficiações	Total	Abates	Desvalorizações	Amortizações			Bruto	Liquido	Bruta	Liquida
				Bruto	Liquido							Do exercicio	Acumuladas	Total				
(1)			(2)	(3)	(4)	(5)	(6)	(7)	(8=5+6+7)	(9)	(10)	(11)	(12)	(13=9+10+11)	(14=3+8-9-10)	(15=14-12)	(16=14-3)	(17=15-4)
103	01	05	EQUIPAMENTO E MATERIAL DE ESCRITORIO E DE REPROGRAFIA , MOBILIARIO , Cadeiras	79,81									79,81		79,81			
Total				79,81									79,81		79,81			

ENTIDADE

M.V.N.G.

MAPA SÍNTESE DOS BENS INVENTARIADOS

Ano : 2018

CONTA IMOBILIZADO : 42.9.1

- Livros Técnicos

Pagina: 65

Data de Emissão : 2019/04/03

Classificador Geral				Patrimonio inicial		Acrescimos Patrimoniais				Diminuições Patrimoniais				Patrimonio Final		Variação Patrimonial		
Cl.	Tipo	Bem	Designacao	Patrimonio inicial		Aquisições	Reavaliações e outras alterações	Grandes reparações ou beneficiações	Total	Abates	Desvalorizações	Amortizações			Bruto	Liquido	Bruta	Liquida
				Bruto	Liquido							Do exercicio	Acumuladas	Total				
(1)			(2)	(3)	(4)	(5)	(6)	(7)	(8=5+6+7)	(9)	(10)	(11)	(12)	(13=9+10+11)	(14=3+8-9-10)	(15=14-12)	(16=14-3)	(17=15-4)
106	02	99	EQUIPAMENTO E MATERIAL RECREATIVO, DESPORTIVO, EDUCACAO, CULTU , EQUIPAMENTO E DISPOSITIVOS AUXILIARES DE INSTRUÇÃO ESCOLAR , OUTRO EQUIPAMENTO E UTENSÍLIOS DE USO ESPECIFICO	15,96	15,96										15,96	15,96		
106	05	02	EQUIPAMENTO E MATERIAL RECREATIVO, DESPORTIVO, EDUCACAO, CULTU , LIVROS, PUBLICAÇÕES E DOCUMENTOS , CARTAS TOPOGRAFICAS	22,70	22,70										22,70	22,70		
106	05	04	EQUIPAMENTO E MATERIAL RECREATIVO, DESPORTIVO, EDUCACAO, CULTU , LIVROS, PUBLICAÇÕES E DOCUMENTOS , ENCICLOPÉDIAS	1.752,10	200,00							1.552,10			1.752,10	200,00		
106	05	06	EQUIPAMENTO E MATERIAL RECREATIVO, DESPORTIVO, EDUCACAO, CULTU , LIVROS, PUBLICAÇÕES E DOCUMENTOS , LIVROS	70.751,31	60.839,36	6.250,60			6.250,60	319,62		9.871,95	319,62		76.682,29	66.810,34	5.930,98	5.970,98
106	05	08	EQUIPAMENTO E MATERIAL RECREATIVO, DESPORTIVO, EDUCACAO, CULTU , LIVROS, PUBLICAÇÕES E DOCUMENTOS , REVISTAS CIENTIFICAS E TÉCNICAS	29,31	29,31										29,31	29,31		
106	05	99	EQUIPAMENTO E MATERIAL RECREATIVO, DESPORTIVO, EDUCACAO, CULTU , LIVROS, PUBLICAÇÕES E DOCUMENTOS , OUTRAS PUBLICAÇÕES E DOCUMENTOS	265,12	265,12										265,12	265,12		
118	08	02	OUTROS BENS , ELEMENTOS DIVERSOS , FILMES, DISCOS, CASSETTES	852,47	852,47										852,47	852,47		
Total				73.768,78	62.224,92	6.250,60			6.250,60	319,62		11.503,86	319,62		79.699,76	68.195,90	5.930,98	5.970,98

ENTIDADE

M.V.N.G.

MAPA SÍNTESE DOS BENS INVENTARIADOS

Ano : 2018

CONTA IMOBILIZADO : 42.9.9

- Outras Imobilizações Corpóreas

Pagina: 65

Data de Emissão : 2019/04/03

Classificador Geral				Patrimonio inicial		Acrescimos Patrimoniais				Diminuições Patrimoniais				Patrimonio Final		Variação Patrimonial		
Cl.	Tipo	Bem	Designacao	Patrimonio inicial		Aquisições	Reavaliações e outras alterações	Grandes reparações ou beneficiações	Total	Abates	Desvalorizações	Amortizações			Bruto	Liquido	Bruta	Liquida
				Bruto	Liquido							Do exercicio	Acumuladas	Total				
(1)			(2)	(3)	(4)	(5)	(6)	(7)	(8=5+6+7)	(9)	(10)	(11)	(12)	(13=9+10+11)	(14=3+8-9-10)	(15=14-12)	(16=14-3)	(17=15-4)
101	01	03	EQUIPAMENTO INFORMÁTICO , HARDWARE , EQUIPAMENTO DE REDE	148,83									148,83		148,83			
101	01	15	EQUIPAMENTO INFORMÁTICO , HARDWARE , OUTROS PERIFERICOS	25,75									25,75		25,75			
Total				174,58									174,58		174,58			

ENTIDADE

M.V.N.G.

MAPA SÍNTESE DOS BENS INVENTARIADOS

Ano : 2018

Pagina: 66

CONTA IMOBILIZADA : 42.9.9

- Outras Imobilizações Corpóreas

Data de Emissão : 2019/04/03

Classificador Geral				Patrimonio inicial		Acrescimos Patrimoniais				Diminuições Patrimoniais				Patrimonio Final		Variação Patrimonial		
Cl.	Tipo	Bem	Designacao	Bruto	Liquido	Aquisições	Reavaliações e outras alterações	Grandes reparações ou beneficiações	Total	Abates	Desvalorizações	Amortizações			Bruto	Liquido	Bruta	Liquida
												Do exercicio	Acumuladas	Total				
(1)			(2)	(3)	(4)	(5)	(6)	(7)	(8=5+6+7)	(9)	(10)	(11)	(12)	(13=9+10+11)	(14=3+8-9-10)	(15=14-12)	(16=14-3)	(17=15-4)
103	01	99	EQUIPAMENTO E MATERIAL DE ESCRITORIO E DE REPROGRAFIA , MOBILIARIO , Outro Mobiliario	692,31									692,31		692,31			
104	09	99	EQUIPAMENTO PARA INVESTIGACAO, DE MEDIDA E DE UTILIZACAO TEC , INSTRUMENTOS DE PESAGEM , OUTROS INSTRUMENTOS E PESAGEM	2.530,50									2.530,50		2.530,50			
106	03	99	EQUIPAMENTO E MATERIAL RECREATIVO, DESPORTIVO, EDUCACAO, CULTU , EQUIPAMENTO E MATERIAL AUDIO-VISUAL , OUTROS	66,67	38,10							9,53	38,10	9,53	66,67	28,57		-9,53
106	05	02	EQUIPAMENTO E MATERIAL RECREATIVO, DESPORTIVO, EDUCACAO, CULTU , LIVROS, PUBLICAÇÕES E DOCUMENTOS , CARTAS TOPOGRÁFICAS	119.649,31									119.649,31		119.649,31			
106	05	99	EQUIPAMENTO E MATERIAL RECREATIVO, DESPORTIVO, EDUCACAO, CULTU , LIVROS, PUBLICAÇÕES E DOCUMENTOS , OUTRAS PUBLICAÇÕES E DOCUMENTOS	3.354,34	3.354,34										3.354,34	3.354,34		
106	06	02	EQUIPAMENTO E MATERIAL RECREATIVO, DESPORTIVO, EDUCACAO, CULTU , OBRAS DE ARTE, MÓVEIS ANTIGOS, COLECCÇÕES E ANTIGUIDADES , ARCAS															
106	06	08	EQUIPAMENTO E MATERIAL RECREATIVO, DESPORTIVO, EDUCACAO, CULTU , OBRAS DE ARTE, MÓVEIS ANTIGOS, COLECCÇÕES E ANTIGUIDADES , CERÂMICA															
106	06	09	EQUIPAMENTO E MATERIAL RECREATIVO, DESPORTIVO, EDUCACAO, CULTU , OBRAS DE ARTE, MÓVEIS ANTIGOS, COLECCÇÕES E ANTIGUIDADES , ESCULTURAS	1.604.212,99	1.604.212,99										1.604.212,99	1.604.212,99		
106	06	11	EQUIPAMENTO E MATERIAL RECREATIVO, DESPORTIVO, EDUCACAO, CULTU , OBRAS DE ARTE, MÓVEIS ANTIGOS, COLECCÇÕES E ANTIGUIDADES , GRAVURA	311.250,00	311.250,00										311.250,00	311.250,00		
106	06	15	EQUIPAMENTO E MATERIAL RECREATIVO, DESPORTIVO, EDUCACAO, CULTU , OBRAS DE ARTE, MÓVEIS ANTIGOS, COLECCÇÕES E ANTIGUIDADES , LIVROS	2.998,30	2.998,30										2.998,30	2.998,30		
106	06	18	EQUIPAMENTO E MATERIAL RECREATIVO, DESPORTIVO, EDUCACAO, CULTU , OBRAS DE ARTE, MÓVEIS ANTIGOS, COLECCÇÕES E ANTIGUIDADES , MOBILIÁRIO															
106	06	19	EQUIPAMENTO E MATERIAL RECREATIVO, DESPORTIVO, EDUCACAO, CULTU , OBRAS DE ARTE, MÓVEIS ANTIGOS, COLECCÇÕES E ANTIGUIDADES , OBJECTOS DE ARTE (NÃO INCLUI ART. ECLESIASTICOS NAT. CULTURAL)	3.098,26									3.098,26		3.098,26			
Total				2.048.027,26	1.921.853,73							9,53	126.183,06	9,53	2.048.027,26	1.921.844,20		-9,53

ENTIDADE

M.V.N.G.

MAPA SÍNTESE DOS BENS INVENTARIADOS

Ano : 2018

Página: 67

CONTA IMOBILIZADO : 42.9.9

- Outras Imobilizações Corpóreas

Data de Emissão : 2019/04/03

Classificador Geral			Patrimonio inicial		Acrescimos Patrimoniais				Diminuições Patrimoniais					Patrimonio Final		Variação Patrimonial		
Cl.	Tipo	Bem	Designacao	Patrimonio inicial		Aquisições	Reavaliações e outras alterações	Grandes reparações ou beneficiações	Total	Abates	Desvalorizações	Amortizações			Bruto	Liquido	Bruta	Liquida
				Bruto	Liquido							Do exercicio	Acumuladas	Total				
(1)			(2)	(3)	(4)	(5)	(6)	(7)	(8=5+6+7)	(9)	(10)	(11)	(12)	(13=9+10+11)	(14=3+8-9-10)	(15=14-12)	(16=14-3)	(17=15-4)
106	06	25	EQUIPAMENTO E MATERIAL RECREATIVO, DESPORTIVO, EDUCACAO, CULTU , OBRAS DE ARTE, MÓVEIS ANTGOS, COLECCOES E ANTIGUIDADES , QUADROS	645.446,00	645.446,00										645.446,00	645.446,00		
106	06	99	EQUIPAMENTO E MATERIAL RECREATIVO, DESPORTIVO, EDUCACAO, CULTU , OBRAS DE ARTE, MÓVEIS ANTGOS, COLECCOES E ANTIGUIDADES , OUTROS	21.011,45	21.011,45	40.831,00		85.939,00	126.770,00						147.781,45	147.781,45	126.770,00	126.770,00
107	01	06	EQUIPAMENTO DE CONFORTO, HEGIENE E DE UTILIZACAO COMUM , MOBILIÁRIO E EQUIPAMENTO COMUM(EXCLUÍ MIBILLÁRIO DE ESCRI.) , BENGALÉIROS	232,41									232,41		232,41			
107	01	13	EQUIPAMENTO DE CONFORTO, HEGIENE E DE UTILIZACAO COMUM , MOBILIÁRIO E EQUIPAMENTO COMUM(EXCLUÍ MIBILLÁRIO DE ESCRI.) , ESCADAS/ESCADOTES	42,97	5,37							5,37	42,97	5,37	42,97			-5,37
107	01	26	EQUIPAMENTO DE CONFORTO, HEGIENE E DE UTILIZACAO COMUM , MOBILIÁRIO E EQUIPAMENTO COMUM(EXCLUÍ MIBILLÁRIO DE ESCRI.) , VITRINAS	2.150,06									2.150,06		2.150,06			
107	02	01	EQUIPAMENTO DE CONFORTO, HEGIENE E DE UTILIZACAO COMUM , ARTIGOS E UTENSILIOS DE DECORAÇÃO E CONFORTO , ALCATIFAS	16.550,41						102,31			16.448,10	102,31	16.448,10		-102,31	
107	02	04	EQUIPAMENTO DE CONFORTO, HEGIENE E DE UTILIZACAO COMUM , ARTIGOS E UTENSILIOS DE DECORAÇÃO E CONFORTO , CARPETES	10.375,58									10.375,58		10.375,58			
107	02	16	EQUIPAMENTO DE CONFORTO, HEGIENE E DE UTILIZACAO COMUM , ARTIGOS E UTENSILIOS DE DECORAÇÃO E CONFORTO , REPOSTEIROS, TOLDOS, ESTORES, CORTINAS E CORTINADOS	55.623,84	3.755,91							3.755,91	55.623,84	3.755,91	55.623,84			-3.755,91
107	02	20	EQUIPAMENTO DE CONFORTO, HEGIENE E DE UTILIZACAO COMUM , ARTIGOS E UTENSILIOS DE DECORAÇÃO E CONFORTO , VASOS	202,28									202,28		202,28			
107	02	99	EQUIPAMENTO DE CONFORTO, HEGIENE E DE UTILIZACAO COMUM , ARTIGOS E UTENSILIOS DE DECORAÇÃO E CONFORTO , OUTROS ARTIGOS E UTENSILIOS	75.529,49	1.449,72							485,84	74.565,61	485,84	75.529,49	963,88		-485,84
107	03	03	EQUIPAMENTO DE CONFORTO, HEGIENE E DE UTILIZACAO COMUM , EQUIPAMENTO E DISPOSITIVOS DE ILUMINAÇÃO (INCLUIDISP. DE ILUM) , CANDEIROS, GLOBOS, LUSTRES, PRAFONIER	3.239,79									3.239,79		3.239,79			
107	03	99	EQUIPAMENTO DE CONFORTO, HEGIENE E DE UTILIZACAO COMUM , EQUIPAMENTO E DISPOSITIVOS DE ILUMINAÇÃO (INCLUIDISP. DE ILUM) , OUTRO EQUIPAMENTO E DISPOSITIVO DE ILUMINAÇÃO	92,08	11,49							11,49	92,08	11,49	92,08			-11,49
Total				2.878.523,62	2.593.533,67	40.831,00		85.939,00	126.770,00	102,31		4.268,14	289.155,78	4.370,45	3.005.191,31	2.716.035,53	126.667,69	122.501,86

ENTIDADE

M.V.N.G.

MAPA SÍNTESE DOS BENS INVENTARIADOS

Ano : 2018

Pagina: 68

Data de Emissão : 2019/04/03

CONTA IMOBILIZADO : 42.9.9

- Outras Imobilizações Corpóreas

Classificador Geral				Patrimonio inicial		Acrescimos Patrimoniais				Diminuições Patrimoniais			Patrimonio Final		Variação Patrimonial			
Cl.	Tipo	Bem	Designacao	Bruto	Liquido	Aquisições	Reavaliações e outras alterações	Grandes reparações ou melhorias	Total	Abates	Desvalorizações	Amortizações			Bruto	Liquido	Bruta	Liquida
												Do exercicio	Acumuladas	Total				
(1)			(2)	(3)	(4)	(5)	(6)	(7)	(8=5+6+7)	(9)	(10)	(11)	(12)	(13=9+10+11)	(14=3+8-9-10)	(15=14-12)	(16=14-3)	(17=15-4)
107	04	01	EQUIPAMENTO DE CONFORTO, HIGIENE E DE UTILIZACAO COMUM , EQUIP. DE AR CONDICIONADO E DE CIRCULACAO DE AR , APARELHOS DE AR CONDICIONADO	202,06									202,06		202,06			
107	06	04	EQUIPAMENTO DE CONFORTO, HIGIENE E DE UTILIZACAO COMUM , EQUIPAMENTO DE COZINHA , MAQUINAS E APARELHOS DE COZINHA	139,84	9,75							9,75	139,84	9,75	139,84			-9,75
107	08	99	EQUIPAMENTO DE CONFORTO, HIGIENE E DE UTILIZACAO COMUM , EQUIPAMENTO DE LIMPEZA , OUTROS APARELHOS E EUTENSÍLIOS DE USO ESPECÍFICO	1.188,98									1.188,98		1.188,98			
112	01	99	EQUIPAMENTO SINALIZACAO, ALARME, INCENDIOS E SEGURANCA. , EQUIPAMENTO DE COMBATE A INCÊNDIOS , OUTRO EQUIPAMENTO DE UTILIZACAO ESPECÍFICA	197,08									197,08		197,08			
112	03	03	EQUIPAMENTO SINALIZACAO, ALARME, INCENDIOS E SEGURANCA. , SISTEMAS DE SINALIZACAO DE ALARME , DISPOSITIVOS DE SINALIZACAO	1.790,72									1.790,72		1.790,72			
118	04	02	OUTROS BENS , HERÁLDICA E HONORÍFICA , BANDEIRAS, GUIÕES, GALHARDETES, FLÂMULAS E ESTANDARTES	2.615,50	94,40					285,56		58,74	2.329,94	344,30	2.329,94		-285,56	-94,40
118	05	04	OUTROS BENS , EQUIPAMENTO PUBLICITÁRIO , PLACAS DE IDENTIFICACAO	67.192,78	23.245,06	5.290,78			5.290,78			5.633,04	49.580,76	5.633,04	72.483,56	22.902,80	5.290,78	-342,26
118	08	02	OUTROS BENS , ELEMENTOS DIVERSOS , FILMES, DISCOS, CASSETTES	1.173,19	292,89							292,89	1.173,19	292,89	1.173,19			-292,89
118	08	03	OUTROS BENS , ELEMENTOS DIVERSOS , MOLDES, MATRIZES, FORMAS E CUNHAS	4.748,46	2.245,31							1.187,11	3.690,26	1.187,11	4.748,46	1.058,20		-1.187,11
303	01	01	OUTROS RECURSOS NATURAIS (DOMINIO PRIVADO) , OUTROS IMOVEIS , PATRIMONIO NATURAL	133.546,64	133.546,64	20.801,63			20.801,63						154.348,27	154.348,27	20.801,63	20.801,63
Total				3.091.318,87	2.752.967,72	66.923,41		85.939,00	152.862,41	387,87		11.449,67	349.448,61	11.837,54	3.243.793,41	2.894.344,80	152.474,54	141.377,08

ENTIDADE

M.V.N.G.

MAPA SÍNTESE DOS BENS INVENTARIADOS

Ano : 2018

Pagina: 69

CONTA IMOBILIZADO : 44.2.1

- Terrenos e Recursos Naturais

Data de Emissão : 2019/04/03

Classificador Geral				Patrimonio inicial		Acrescimos Patrimoniais				Diminuições Patrimoniais				Patrimonio Final		Variação Patrimonial		
Cl.	Tipo	Bem	Designacao	Patrimonio inicial		Aquisições	Reavaliações e outras alterações	Grandes reparações ou beneficiações	Total	Abates	Desvalorizações	Amortizações			Bruto	Liquido	Bruta	Liquida
				Bruto	Liquido							Do exercicio	Acumuladas	Total				
(1)			(2)	(3)	(4)	(5)	(6)	(7)	(8=5+6+7)	(9)	(10)	(11)	(12)	(13=9+10+11)	(14=3+8-9-10)	(15=14-12)	(16=14-3)	(17=15-4)
301	06	01	IMOVEIS URBANOS COM FINALIDADE OPERATIVA (DOMINIO PRIVADO) , TERRENOS INCLUIDOS EM PLANOS DE URB. COM CAPACIDADE CONSTRU. , EM AGLOMERADOS URBANOS	5.673,82	5.673,82										5.673,82	5.673,82		
301	06	99	IMOVEIS URBANOS COM FINALIDADE OPERATIVA (DOMINIO PRIVADO) , TERRENOS INCLUIDOS EM PLANOS DE URB. COM CAPACIDADE CONSTRU. , OUTROS TERRENOS	1.095.408,63	1.095.408,63										1.095.408,63	1.095.408,63		
301	07	04	IMOVEIS URBANOS COM FINALIDADE OPERATIVA (DOMINIO PRIVADO) , TERRENOS SITUADOS DENTRO DO PERIMETRO URBANO , DESTINADOS A EQUIPAMENTO PUBLICO	62.350,00	62.350,00										62.350,00	62.350,00		
401	05	01	IMOVEIS URBANOS COM FINALIDADE OPERATIVA (DOMINIO PUBLICO) , INFRA-ESTRUTURAS , RODOVIARIAS	3.851,72	3.851,72										3.851,72	3.851,72		
Total				1.167.284,17	1.167.284,17										1.167.284,17	1.167.284,17		

ENTIDADE

M.V.N.G.

MAPA SÍNTESE DOS BENS INVENTARIADOS

Ano : 2018

Pagina: 69

CONTA IMOBILIZADO : 44.2.2.1.01

- Habitação

Data de Emissão : 2019/04/03

Classificador Geral				Patrimonio inicial		Acrescimos Patrimoniais				Diminuições Patrimoniais				Patrimonio Final		Variação Patrimonial		
Cl.	Tipo	Bem	Designacao	Patrimonio inicial		Aquisições	Reavaliações e outras alterações	Grandes reparações ou beneficiações	Total	Abates	Desvalorizações	Amortizações			Bruto	Liquido	Bruta	Liquida
				Bruto	Liquido							Do exercicio	Acumuladas	Total				
(1)			(2)	(3)	(4)	(5)	(6)	(7)	(8=5+6+7)	(9)	(10)	(11)	(12)	(13=9+10+11)	(14=3+8-9-10)	(15=14-12)	(16=14-3)	(17=15-4)
301	01	02	IMOVEIS URBANOS COM FINALIDADE OPERATIVA (DOMINIO PRIVADO) , HABITAÇÕES , HABITAÇÕES SOCIAIS	1.576.722,91	1.576.722,91			1.702.070,72	1.702.070,72						3.278.793,63	3.278.793,63	1.702.070,72	1.702.070,72
Total				1.576.722,91	1.576.722,91			1.702.070,72	1.702.070,72						3.278.793,63	3.278.793,63	1.702.070,72	1.702.070,72

ENTIDADE

M.V.N.G.

MAPA SÍNTESE DOS BENS INVENTARIADOS

Ano : 2018

Pagina: 70

CONTA IMOBILIZADO : 44.2.2.1.02 - Instalações de serviços

Data de Emissão : 2019/04/03

Classificador Geral				Patrimonio inicial		Acréscimos Patrimoniais				Diminuições Patrimoniais				Patrimonio Final		Variação Patrimonial		
Cl.	Tipo	Bem	Designacao	Patrimonio inicial		Aquisições	Reavaliações e outras alterações	Grandes reparações ou beneficiações	Total	Abates	Desvalorizações	Amortizações			Bruto	Liquido	Bruta	Liquida
				Bruto	Liquido							Do exercicio	Acumuladas	Total				
(1)			(2)	(3)	(4)	(5)	(6)	(7)	(8=5+6+7)	(9)	(10)	(11)	(12)	(13=9+10+11)	(14=3+8-9-10)	(15=14-12)	(16=14-3)	(17=15-4)
301	02	01	IMOVEIS URBANOS COM FINALIDADE OPERATIVA (DOMINIO PRIVADO) , EDIFICAÇÕES PARA SERVIÇOS , INSTALAÇÃO DE SERVIÇOS DE NATUREZA ADMINISTRATIVA	411.241,17	411.241,17			155.894,34	155.894,34		289.524,55			289.524,55	277.610,96	277.610,96	-133.630,21	-133.630,21
Total				411.241,17	411.241,17			155.894,34	155.894,34		289.524,55			289.524,55	277.610,96	277.610,96	-133.630,21	-133.630,21

ENTIDADE

M.V.N.G.

MAPA SÍNTESE DOS BENS INVENTARIADOS

Ano : 2018

Pagina: 70

CONTA IMOBILIZADO : 44.2.2.1.03 - Instalações Culturais, Desportivas e Recreativas

Data de Emissão : 2019/04/03

Classificador Geral				Patrimonio inicial		Acréscimos Patrimoniais				Diminuições Patrimoniais				Patrimonio Final		Variação Patrimonial		
Cl.	Tipo	Bem	Designacao	Patrimonio inicial		Aquisições	Reavaliações e outras alterações	Grandes reparações ou beneficiações	Total	Abates	Desvalorizações	Amortizações			Bruto	Liquido	Bruta	Liquida
				Bruto	Liquido							Do exercicio	Acumuladas	Total				
(1)			(2)	(3)	(4)	(5)	(6)	(7)	(8=5+6+7)	(9)	(10)	(11)	(12)	(13=9+10+11)	(14=3+8-9-10)	(15=14-12)	(16=14-3)	(17=15-4)
301	04	99	IMOVEIS URBANOS COM FINALIDADE OPERATIVA (DOMINIO PRIVADO) , CONSTRUÇÕES DIVERSAS , OUTRAS CONSTRUÇÕES	147.784,05	147.784,05			297.008,30	297.008,30						444.792,35	444.792,35	297.008,30	297.008,30
Total				147.784,05	147.784,05			297.008,30	297.008,30						444.792,35	444.792,35	297.008,30	297.008,30

ENTIDADE

M.V.N.G.

MAPA SÍNTESE DOS BENS INVENTARIADOS

Ano : 2018

Pagina: 71

CONTA IMOBILIZADO : 44.2.2.1.04

- Mercados e instalações de fiscal.sanitária

Data de Emissão : 2019/04/03

Classificador Geral				Patrimonio inicial		Acrescimos Patrimoniais				Diminuições Patrimoniais				Patrimonio Final		Variação Patrimonial		
Cl.	Tipo	Bem	Designacao	Bruto	Liquido	Aquisições	Reavaliações e outras alterações	Grandes reparações ou beneficiações	Total	Abates	Desvalorizações	Amortizações			Bruto	Liquido	Bruta	Liquida
												Do exercicio	Acumuladas	Total				
(1)			(2)	(3)	(4)	(5)	(6)	(7)	(8=5+6+7)	(9)	(10)	(11)	(12)	(13=9+10+11)	(14=3+8-9-10)	(15=14-12)	(16=14-3)	(17=15-4)
301	02	99	IMOVEIS URBANOS COM FINALIDADE OPERATIVA (DOMINIO PRIVADO) , EDIFICAÇÕES PARA SERVIÇOS , OUTROS EDIFICIOS PARA O SECTOR DOS SERVIÇOS															
Total																		

ENTIDADE

M.V.N.G.

MAPA SÍNTESE DOS BENS INVENTARIADOS

Ano : 2018

Pagina: 71

CONTA IMOBILIZADO : 44.2.2.1.05

- Creches

Data de Emissão : 2019/04/03

Classificador Geral				Patrimonio inicial		Acrescimos Patrimoniais				Diminuições Patrimoniais				Patrimonio Final		Variação Patrimonial		
Cl.	Tipo	Bem	Designacao	Bruto	Liquido	Aquisições	Reavaliações e outras alterações	Grandes reparações ou beneficiações	Total	Abates	Desvalorizações	Amortizações			Bruto	Liquido	Bruta	Liquida
												Do exercicio	Acumuladas	Total				
(1)			(2)	(3)	(4)	(5)	(6)	(7)	(8=5+6+7)	(9)	(10)	(11)	(12)	(13=9+10+11)	(14=3+8-9-10)	(15=14-12)	(16=14-3)	(17=15-4)
301	02	04	IMOVEIS URBANOS COM FINALIDADE OPERATIVA (DOMINIO PRIVADO) , EDIFICAÇÕES PARA SERVIÇOS , INSTALAÇÃO DE SERVIÇOS DE NATUREZA ESCOLAR	92.996,20	92.996,20			80.472,30	80.472,30						173.468,50	173.468,50	80.472,30	80.472,30
Total				92.996,20	92.996,20			80.472,30	80.472,30						173.468,50	173.468,50	80.472,30	80.472,30

ENTIDADE

M.V.N.G.

MAPA SÍNTESE DOS BENS INVENTARIADOS

Ano : 2018

Pagina: 72

CONTA IMOBILIZADO : 44.2.2.1.06

- Escolas

Data de Emissão : 2019/04/03

Classificador Geral				Patrimonio inicial		Acrescimos Patrimoniais				Diminuições Patrimoniais				Patrimonio Final		Variação Patrimonial		
Cl.	Tipo	Bem	Designacao	Patrimonio inicial		Aquisições	Reavaliações e outras alterações	Grandes reparações ou beneficiações	Total	Abates	Desvalorizações	Amortizações			Bruto	Liquido	Bruta	Liquida
				Bruto	Liquido							Do exercicio	Acumuladas	Total				
(1)			(2)	(3)	(4)	(5)	(6)	(7)	(8=5+6+7)	(9)	(10)	(11)	(12)	(13=9+10+11)	(14=3+8-9-10)	(15=14-12)	(16=14-3)	(17=15-4)
301	02	04	IMOVEIS URBANOS COM FINALIDADE OPERATIVA (DOMINIO PRIVADO) , EDIFICAÇÕES PARA SERVIÇOS , INSTALAÇÃO DE SERVIÇOS DE NATUREZA ESCOLAR	349.164,64	349.164,64			1.046.567,23	1.046.567,23						1.395.731,87	1.395.731,87	1.046.567,23	1.046.567,23
Total				349.164,64	349.164,64			1.046.567,23	1.046.567,23						1.395.731,87	1.395.731,87	1.046.567,23	1.046.567,23

ENTIDADE

M.V.N.G.

MAPA SÍNTESE DOS BENS INVENTARIADOS

Ano : 2018

Pagina: 72

CONTA IMOBILIZADO : 44.2.2.1.08

- Outros edificios

Data de Emissão : 2019/04/03

Classificador Geral				Patrimonio inicial		Acrescimos Patrimoniais				Diminuições Patrimoniais				Patrimonio Final		Variação Patrimonial		
Cl.	Tipo	Bem	Designacao	Patrimonio inicial		Aquisições	Reavaliações e outras alterações	Grandes reparações ou beneficiações	Total	Abates	Desvalorizações	Amortizações			Bruto	Liquido	Bruta	Liquida
				Bruto	Liquido							Do exercicio	Acumuladas	Total				
(1)			(2)	(3)	(4)	(5)	(6)	(7)	(8=5+6+7)	(9)	(10)	(11)	(12)	(13=9+10+11)	(14=3+8-9-10)	(15=14-12)	(16=14-3)	(17=15-4)
301	04	99	IMOVEIS URBANOS COM FINALIDADE OPERATIVA (DOMINIO PRIVADO) , CONSTRUÇÕES DIVERSAS , OUTRAS CONSTRUÇÕES	1.005.214,54	1.005.214,54			274.492,37	274.492,37		84.752,00			84.752,00	1.194.954,91	1.194.954,91	189.740,37	189.740,37
Total				1.005.214,54	1.005.214,54			274.492,37	274.492,37		84.752,00			84.752,00	1.194.954,91	1.194.954,91	189.740,37	189.740,37

ENTIDADE

M.V.N.G.

MAPA SÍNTESE DOS BENS INVENTARIADOS

Ano : 2018

Pagina: 73

CONTA IMOBILIZADO : 44.2.2.2

- Outras construções

Data de Emissão : 2019/04/03

Classificador Geral				Patrimonio inicial		Acrescimos Patrimoniais				Diminuições Patrimoniais				Patrimonio Final		Variação Patrimonial		
Cl.	Tipo	Bem	Designacao	Patrimonio inicial		Aquisições	Reavaliações e outras alterações	Grandes reparações ou beneficiações	Total	Abates	Desvalorizações	Amortizações			Bruto	Liquido	Bruta	Liquida
				Bruto	Liquido							Do exercicio	Acumuladas	Total				
(1)			(2)	(3)	(4)	(5)	(6)	(7)	(8=5+6+7)	(9)	(10)	(11)	(12)	(13=9+10+11)	(14=3+8-9-10)	(15=14-12)	(16=14-3)	(17=15-4)
301	04	99	IMOVEIS URBANOS COM FINALIDADE OPERATIVA (DOMINIO PRIVADO) , CONSTRUÇÕES DIVERSAS , OUTRAS CONSTRUÇÕES	205.117,33	205.117,33			387.663,27	387.663,27		28.016,36			28.016,36	564.764,24	564.764,24	359.646,91	359.646,91
Total				205.117,33	205.117,33			387.663,27	387.663,27		28.016,36			28.016,36	564.764,24	564.764,24	359.646,91	359.646,91

ENTIDADE

M.V.N.G.

MAPA SÍNTESE DOS BENS INVENTARIADOS

Ano : 2018

Pagina: 73

CONTA IMOBILIZADO : 44.2.3

- Equipamento básico

Data de Emissão : 2019/04/03

Classificador Geral				Patrimonio inicial		Acrescimos Patrimoniais				Diminuições Patrimoniais				Patrimonio Final		Variação Patrimonial		
Cl.	Tipo	Bem	Designacao	Patrimonio inicial		Aquisições	Reavaliações e outras alterações	Grandes reparações ou beneficiações	Total	Abates	Desvalorizações	Amortizações			Bruto	Liquido	Bruta	Liquida
				Bruto	Liquido							Do exercicio	Acumuladas	Total				
(1)			(2)	(3)	(4)	(5)	(6)	(7)	(8=5+6+7)	(9)	(10)	(11)	(12)	(13=9+10+11)	(14=3+8-9-10)	(15=14-12)	(16=14-3)	(17=15-4)
111	02	99	EQUIPAMENTO DE OFICINA, FERRAMENTAS E UTENSILIOS , FERRAMENTAS E MAQUINAS-FERRAMENTAS , OUTOS APARELHOS E UTENSILIOS OFICINAIS	1.749,70	1.749,70			58.846,10	58.846,10		1.749,70			1.749,70	58.846,10	58.846,10	57.096,40	57.096,40
Total				1.749,70	1.749,70			58.846,10	58.846,10		1.749,70			1.749,70	58.846,10	58.846,10	57.096,40	57.096,40

ENTIDADE

M.V.N.G.

MAPA SÍNTESE DOS BENS INVENTARIADOS

Ano : 2018

Pagina: 73

CONTA IMOBILIZADO : 44.2.4

- Equipamento de transporte

Data de Emissão : 2019/04/03

Classificador Geral				Patrimonio inicial		Acrescimos Patrimoniais				Diminuições Patrimoniais				Patrimonio Final		Variação Patrimonial		
Cl.	Tipo	Bem	Designacao	Patrimonio inicial		Aquisições	Reavaliações e outras alterações	Grandes reparações ou beneficiações	Total	Abates	Desvalorizações	Amortizações			Bruto	Liquido	Bruta	Liquida
				Bruto	Liquido							Do exercicio	Acumuladas	Total				
(1)			(2)	(3)	(4)	(5)	(6)	(7)	(8=5+6+7)	(9)	(10)	(11)	(12)	(13=9+10+11)	(14=3+8-9-10)	(15=14-12)	(16=14-3)	(17=15-4)
202	01	02	GASÓLEO , LIGEIRO DE PASSAGEIROS , MAIS DE 1500 ATÉ 2000															
202	01	03	GASÓLEO , LIGEIRO DE PASSAGEIROS , DE 2001 ATÉ 3000	29.760,00	29.760,00										29.760,00	29.760,00		
Total				29.760,00	29.760,00										29.760,00	29.760,00		

ENTIDADE

M.V.N.G.

MAPA SÍNTESE DOS BENS INVENTARIADOS

Ano : 2018

Página: 74

Data de Emissão : 2019/04/03

CONTA IMOBILIZADO : 44.2.4

- Equipamento de transporte

Classificador Geral				Patrimonio inicial		Acréscimos Patrimoniais				Diminuições Patrimoniais			Patrimonio Final		Variação Patrimonial			
Cl.	Tipo	Bem	Designacao	Patrimonio inicial		Aquisições	Reavaliações e outras alterações	Grandes reparações ou beneficiações	Total	Abates	Desvalorizações	Amortizações			Bruto	Liquido	Bruta	Liquida
				Bruto	Liquido							Do exercicio	Acumuladas	Total				
(1)			(2)	(3)	(4)	(5)	(6)	(7)	(8=5+6+7)	(9)	(10)	(11)	(12)	(13=9+10+11)	(14=3+8-9-10)	(15=14-12)	(16=14-3)	(17=15-4)
205	01	02	ELECTRICIDADE , AUTOMÓVEIS , MAIS DE 100 DE VOLTAGEM	137.710,30	137.710,30						137.710,30			137.710,30			-137.710,30	-137.710,30
Total				167.470,30	167.470,30						137.710,30			137.710,30	29.760,00	29.760,00	-137.710,30	-137.710,30

ENTIDADE

M.V.N.G.

MAPA SÍNTESE DOS BENS INVENTARIADOS

Ano : 2018

Página: 74

Data de Emissão : 2019/04/03

CONTA IMOBILIZADO : 44.2.6

- Equipamento administrativo

Classificador Geral				Patrimonio inicial		Acréscimos Patrimoniais				Diminuições Patrimoniais			Patrimonio Final		Variação Patrimonial			
Cl.	Tipo	Bem	Designacao	Patrimonio inicial		Aquisições	Reavaliações e outras alterações	Grandes reparações ou beneficiações	Total	Abates	Desvalorizações	Amortizações			Bruto	Liquido	Bruta	Liquida
				Bruto	Liquido							Do exercicio	Acumuladas	Total				
(1)			(2)	(3)	(4)	(5)	(6)	(7)	(8=5+6+7)	(9)	(10)	(11)	(12)	(13=9+10+11)	(14=3+8-9-10)	(15=14-12)	(16=14-3)	(17=15-4)
103	01	99	EQUIPAMENTO E MATERIAL DE ESCRITORIO E DE REPROGRAFIA , MOBILIARIO , Outro Mobiliario	11.541,42	11.541,42			31.809,34	31.809,34		11.541,42			11.541,42	31.809,34	31.809,34	20.267,92	20.267,92
Total				11.541,42	11.541,42			31.809,34	31.809,34		11.541,42			11.541,42	31.809,34	31.809,34	20.267,92	20.267,92

ENTIDADE

M.V.N.G.

MAPA SÍNTESE DOS BENS INVENTARIADOS

Ano : 2018

Página: 74

Data de Emissão : 2019/04/03

CONTA IMOBILIZADO : 44.2.9

- Outras imobilizações corpóreas

Classificador Geral				Patrimonio inicial		Acréscimos Patrimoniais				Diminuições Patrimoniais			Patrimonio Final		Variação Patrimonial			
Cl.	Tipo	Bem	Designacao	Patrimonio inicial		Aquisições	Reavaliações e outras alterações	Grandes reparações ou beneficiações	Total	Abates	Desvalorizações	Amortizações			Bruto	Liquido	Bruta	Liquida
				Bruto	Liquido							Do exercicio	Acumuladas	Total				
(1)			(2)	(3)	(4)	(5)	(6)	(7)	(8=5+6+7)	(9)	(10)	(11)	(12)	(13=9+10+11)	(14=3+8-9-10)	(15=14-12)	(16=14-3)	(17=15-4)
107	01	99	EQUIPAMENTO DE CONFORTO, HIGIENE E DE UTILIZACAO COMUM , MOBILIÁRIO E EQUIPAMENTO COMUM(EXCLUÍ MIBILIÁRIO DE ESCRI.), OUTRO MOBILIÁRIO E EQUIPAMENTO	58,62	58,62			3.547,72	3.547,72		58,62			58,62	3.547,72	3.547,72	3.489,10	3.489,10
Total				58,62	58,62			3.547,72	3.547,72		58,62			58,62	3.547,72	3.547,72	3.489,10	3.489,10

ENTIDADE

M.V.N.G.

MAPA SÍNTESE DOS BENS INVENTARIADOS

Ano : 2018

Página: 75

CONTA IMOBILIZADO : 44.5.1

- Terrenos e Recursos Naturais

Data de Emissão : 2019/04/03

Classificador Geral				Patrimonio inicial		Acrescimos Patrimoniais				Diminuições Patrimoniais				Patrimonio Final		Variação Patrimonial		
Cl.	Tipo	Bem	Designacao	Bruto	Liquido	Aquisições	Reavaliações e outras alterações	Grandes reparações ou beneficiações	Total	Abates	Desvalorizações	Amortizações			Bruto	Liquido	Bruta	Liquida
												Do exercicio	Acumuladas	Total				
(1)			(2)	(3)	(4)	(5)	(6)	(7)	(8=5+6+7)	(9)	(10)	(11)	(12)	(13=9+10+11)	(14=3+8-9-10)	(15=14-12)	(16=14-3)	(17=15-4)
301	07	02	IMOVEIS URBANOS COM FINALIDADE OPERATIVA (DOMINIO PRIVADO) , TERRENOS SITUADOS DENTRO DO PERIMETRO URBANO , ZONA VERDE OU DE LAZER															
401	05	01	IMOVEIS URBANOS COM FINALIDADE OPERATIVA (DOMINIO PUBLICO) , INFRA-ESTRUTURAS , RODOVIARIAS	2.184.145,65	2.184.145,65										2.184.145,65	2.184.145,65		
401	06	99	IMOVEIS URBANOS COM FINALIDADE OPERATIVA (DOMINIO PUBLICO) , TERRENOS INCLUIDOS EM PLANOS DE URB. COM CAPACIDADE CONSTRU. , OUTROS TERRENOS	4.238.260,81	4.238.260,81			54.628,76	54.628,76						4.292.889,57	4.292.889,57	54.628,76	54.628,76
Total				6.422.406,46	6.422.406,46			54.628,76	54.628,76						6.477.035,22	6.477.035,22	54.628,76	54.628,76

ENTIDADE

M.V.N.G.

MAPA SÍNTESE DOS BENS INVENTARIADOS

Ano : 2018

Página: 75

CONTA IMOBILIZADO : 44.5.3.1.01

- Viadutos, Arruamentos e Obras Complementares

Data de Emissão : 2019/04/03

Classificador Geral				Patrimonio inicial		Acrescimos Patrimoniais				Diminuições Patrimoniais				Patrimonio Final		Variação Patrimonial		
Cl.	Tipo	Bem	Designacao	Bruto	Liquido	Aquisições	Reavaliações e outras alterações	Grandes reparações ou beneficiações	Total	Abates	Desvalorizações	Amortizações			Bruto	Liquido	Bruta	Liquida
												Do exercicio	Acumuladas	Total				
(1)			(2)	(3)	(4)	(5)	(6)	(7)	(8=5+6+7)	(9)	(10)	(11)	(12)	(13=9+10+11)	(14=3+8-9-10)	(15=14-12)	(16=14-3)	(17=15-4)
401	05	01	IMOVEIS URBANOS COM FINALIDADE OPERATIVA (DOMINIO PUBLICO) , INFRA-ESTRUTURAS , RODOVIARIAS	14261720,99	14261720,99			2.682.046,60	2.682.046,60		2.317.501,12			2.317.501,12	14.626.266,47	14.626.266,47	364.545,48	364.545,48
Total				14.261.720,99	14.261.720,99			2.682.046,60	2.682.046,60		2.317.501,12			2.317.501,12	14.626.266,47	14.626.266,47	364.545,48	364.545,48

ENTIDADE

M.V.N.G.

MAPA SÍNTESE DOS BENS INVENTARIADOS

Ano : 2018

Pagina: 76

CONTA IMOBILIZADO : 44.5.3.1.02 - Esgotos

Data de Emissão : 2019/04/03

Classificador Geral				Patrimonio inicial		Acrescimos Patrimoniais				Diminuições Patrimoniais			Patrimonio Final		Variação Patrimonial			
Cl.	Tipo	Bem	Designacao	Patrimonio inicial		Aquisições	Reavaliações e outras alterações	Grandes reparações ou beneficiações	Total	Abates	Desvalorizações	Amortizações			Bruto	Liquido	Bruta	Liquida
				Bruto	Liquido							Do exercicio	Acumuladas	Total				
(1)			(2)	(3)	(4)	(5)	(6)	(7)	(8=5+6+7)	(9)	(10)	(11)	(12)	(13=9+10+11)	(14=3+8-9-10)	(15=14-12)	(16=14-3)	(17=15-4)
401	05	99	IMOVEIS URBANOS COM FINALIDADE OPERATIVA (DOMINIO PUBLICO) , INFRA-ESTRUTURAS , OUTRAS INFRA-ESTRUTURAS															
Total																		

ENTIDADE

M.V.N.G.

MAPA SÍNTESE DOS BENS INVENTARIADOS

Ano : 2018

Pagina: 76

CONTA IMOBILIZADO : 44.5.3.1.03 - Iluminação Pública

Data de Emissão : 2019/04/03

Classificador Geral				Patrimonio inicial		Acrescimos Patrimoniais				Diminuições Patrimoniais			Patrimonio Final		Variação Patrimonial			
Cl.	Tipo	Bem	Designacao	Patrimonio inicial		Aquisições	Reavaliações e outras alterações	Grandes reparações ou beneficiações	Total	Abates	Desvalorizações	Amortizações			Bruto	Liquido	Bruta	Liquida
				Bruto	Liquido							Do exercicio	Acumuladas	Total				
(1)			(2)	(3)	(4)	(5)	(6)	(7)	(8=5+6+7)	(9)	(10)	(11)	(12)	(13=9+10+11)	(14=3+8-9-10)	(15=14-12)	(16=14-3)	(17=15-4)
401	05	99	IMOVEIS URBANOS COM FINALIDADE OPERATIVA (DOMINIO PUBLICO) , INFRA-ESTRUTURAS , OUTRAS INFRA-ESTRUTURAS	363.361,48	363.361,48						10.236,45			10.236,45	353.125,03	353.125,03	-10.236,45	-10.236,45
Total				363.361,48	363.361,48						10.236,45			10.236,45	353.125,03	353.125,03	-10.236,45	-10.236,45

ENTIDADE

M.V.N.G.

MAPA SÍNTESE DOS BENS INVENTARIADOS

Ano : 2018

Pagina: 76

CONTA IMOBILIZADO : 44.5.3.1.04 - Parques e Jardins

Data de Emissão : 2019/04/03

Classificador Geral				Patrimonio inicial		Acrescimos Patrimoniais				Diminuições Patrimoniais			Patrimonio Final		Variação Patrimonial			
Cl.	Tipo	Bem	Designacao	Patrimonio inicial		Aquisições	Reavaliações e outras alterações	Grandes reparações ou beneficiações	Total	Abates	Desvalorizações	Amortizações			Bruto	Liquido	Bruta	Liquida
				Bruto	Liquido							Do exercicio	Acumuladas	Total				
(1)			(2)	(3)	(4)	(5)	(6)	(7)	(8=5+6+7)	(9)	(10)	(11)	(12)	(13=9+10+11)	(14=3+8-9-10)	(15=14-12)	(16=14-3)	(17=15-4)
401	04	99	IMOVEIS URBANOS COM FINALIDADE OPERATIVA (DOMINIO PUBLICO) , CONSTRUÇÕES DIVERSAS , OUTRAS CONSTRUÇÕES	17.482,32	17.482,32			233.933,47	233.933,47						251.415,79	251.415,79	233.933,47	233.933,47
Total				17.482,32	17.482,32			233.933,47	233.933,47						251.415,79	251.415,79	233.933,47	233.933,47

ENTIDADE

M.V.N.G.

MAPA SÍNTESE DOS BENS INVENTARIADOS

Ano : 2018

Página: 77

CONTA IMOBILIZADO : 44.5.3.1.05

- Instalações Culturais, Desportivas e Recreativas

Data de Emissão : 2019/04/03

Classificador Geral				Patrimonio inicial		Acrescimos Patrimoniais				Diminuições Patrimoniais				Patrimonio Final		Variação Patrimonial		
Cl.	Tipo	Bem	Designacao	Patrimonio inicial		Aquisições	Reavaliações e outras alterações	Grandes reparações ou beneficiações	Total	Abates	Desvalorizações	Amortizações			Bruto	Liquido	Bruta	Liquida
				Bruto	Liquido							Do exercicio	Acumuladas	Total				
(1)			(2)	(3)	(4)	(5)	(6)	(7)	(8=5+6+7)	(9)	(10)	(11)	(12)	(13=9+10+11)	(14=3+8-9-10)	(15=14-12)	(16=14-3)	(17=15-4)
401	04	99	IMOVEIS URBANOS COM FINALIDADE OPERATIVA (DOMINIO PUBLICO) , CONSTRUÇÕES DIVERSAS , OUTRAS CONSTRUÇÕES	813.214,27	813.214,27			623.590,56	623.590,56		65.393,06			65.393,06	1.371.411,77	1.371.411,77	558.197,50	558.197,50
Total				813.214,27	813.214,27			623.590,56	623.590,56		65.393,06			65.393,06	1.371.411,77	1.371.411,77	558.197,50	558.197,50

ENTIDADE

M.V.N.G.

MAPA SÍNTESE DOS BENS INVENTARIADOS

Ano : 2018

Página: 77

CONTA IMOBILIZADO : 44.5.3.1.06

- Viação Rural

Data de Emissão : 2019/04/03

Classificador Geral				Patrimonio inicial		Acrescimos Patrimoniais				Diminuições Patrimoniais				Patrimonio Final		Variação Patrimonial		
Cl.	Tipo	Bem	Designacao	Patrimonio inicial		Aquisições	Reavaliações e outras alterações	Grandes reparações ou beneficiações	Total	Abates	Desvalorizações	Amortizações			Bruto	Liquido	Bruta	Liquida
				Bruto	Liquido							Do exercicio	Acumuladas	Total				
(1)			(2)	(3)	(4)	(5)	(6)	(7)	(8=5+6+7)	(9)	(10)	(11)	(12)	(13=9+10+11)	(14=3+8-9-10)	(15=14-12)	(16=14-3)	(17=15-4)
401	05	01	IMOVEIS URBANOS COM FINALIDADE OPERATIVA (DOMINIO PUBLICO) , INFRA-ESTRUTURAS , RODOVIARIAS	315.697,07	315.697,07			20.395,41	20.395,41						336.092,48	336.092,48	20.395,41	20.395,41
Total				315.697,07	315.697,07			20.395,41	20.395,41						336.092,48	336.092,48	20.395,41	20.395,41

ENTIDADE

M.V.N.G.

MAPA SÍNTESE DOS BENS INVENTARIADOS

Ano : 2018

Página: 77

CONTA IMOBILIZADO : 44.5.3.1.07

- Sinalização e Trânsito

Data de Emissão : 2019/04/03

Classificador Geral				Patrimonio inicial		Acrescimos Patrimoniais				Diminuições Patrimoniais				Patrimonio Final		Variação Patrimonial		
Cl.	Tipo	Bem	Designacao	Patrimonio inicial		Aquisições	Reavaliações e outras alterações	Grandes reparações ou beneficiações	Total	Abates	Desvalorizações	Amortizações			Bruto	Liquido	Bruta	Liquida
				Bruto	Liquido							Do exercicio	Acumuladas	Total				
(1)			(2)	(3)	(4)	(5)	(6)	(7)	(8=5+6+7)	(9)	(10)	(11)	(12)	(13=9+10+11)	(14=3+8-9-10)	(15=14-12)	(16=14-3)	(17=15-4)
401	04	01	IMOVEIS URBANOS COM FINALIDADE OPERATIVA (DOMINIO PUBLICO) , CONSTRUÇÕES DIVERSAS , PARQUES DE VIATURAS	376.431,24	376.431,24										376.431,24	376.431,24		
Total				376.431,24	376.431,24										376.431,24	376.431,24		

ENTIDADE

M.V.N.G.

MAPA SÍNTESE DOS BENS INVENTARIADOS

Ano : 2018

Pagina: 78

CONTA IMOBILIZADO : 44.5.3.1.09 - Cemitérios

Data de Emissão : 2019/04/03

Classificador Geral				Patrimonio inicial		Acréscimos Patrimoniais				Diminuições Patrimoniais			Patrimonio Final		Variação Patrimonial			
Cl.	Tipo	Bem	Designacao	Bruto	Liquido	Aquisições	Reavaliações e outras alterações	Grandes reparações ou beneficiações	Total	Abates	Desvalorizações	Amortizações			Bruto	Liquido	Bruta	Liquida
												Do exercicio	Acumuladas	Total				
(1)			(2)	(3)	(4)	(5)	(6)	(7)	(8=5+6+7)	(9)	(10)	(11)	(12)	(13=9+10+11)	(14=3+8-9-10)	(15=14-12)	(16=14-3)	(17=15-4)
401	04	05	IMOVEIS URBANOS COM FINALIDADE OPERATIVA (DOMINIO PUBLICO) , CONSTRUÇÕES DIVERSAS , CEMITERIOS															
Total																		

ENTIDADE

M.V.N.G.

MAPA SÍNTESE DOS BENS INVENTARIADOS

Ano : 2018

Pagina: 78

CONTA IMOBILIZADO : 44.5.3.1.10 - Outras

Data de Emissão : 2019/04/03

Classificador Geral				Patrimonio inicial		Acréscimos Patrimoniais				Diminuições Patrimoniais			Patrimonio Final		Variação Patrimonial			
Cl.	Tipo	Bem	Designacao	Bruto	Liquido	Aquisições	Reavaliações e outras alterações	Grandes reparações ou beneficiações	Total	Abates	Desvalorizações	Amortizações			Bruto	Liquido	Bruta	Liquida
												Do exercicio	Acumuladas	Total				
(1)			(2)	(3)	(4)	(5)	(6)	(7)	(8=5+6+7)	(9)	(10)	(11)	(12)	(13=9+10+11)	(14=3+8-9-10)	(15=14-12)	(16=14-3)	(17=15-4)
401	04	99	IMOVEIS URBANOS COM FINALIDADE OPERATIVA (DOMINIO PUBLICO) , CONSTRUÇÕES DIVERSAS , OUTRAS CONSTRUÇÕES	3.178.417,94	3.178.417,94			375.709,11	375.709,11		2.665.247,93			2.665.247,93	888.879,12	888.879,12	-2.289.538,82	-2.289.538,82
Total				3.178.417,94	3.178.417,94			375.709,11	375.709,11		2.665.247,93			2.665.247,93	888.879,12	888.879,12	-2.289.538,82	-2.289.538,82

ENTIDADE

M.V.N.G.

MAPA SÍNTESE DOS BENS INVENTARIADOS

Ano : 2018

Pagina: 79

CONTA IMOBILIZADO : 44.5.4

- Bens do Patrimônio Histórico, Artístico e Cultural

Data de Emissão : 2019/04/03

Classificador Geral				Patrimonio inicial		Acréscimos Patrimoniais				Diminuições Patrimoniais			Patrimonio Final		Variação Patrimonial			
Cl.	Tipo	Bem	Designacao	Bruto	Liquido	Aquisições	Reavaliações e outras alterações	Grandes reparações ou beneficiações	Total	Abates	Desvalorizações	Amortizações			Bruto	Liquido	Bruta	Liquida
												Do exercicio	Acumuladas	Total				
(1)			(2)	(3)	(4)	(5)	(6)	(7)	(8=5+6+7)	(9)	(10)	(11)	(12)	(13=9+10+11)	(14=3+8-9-10)	(15=14-12)	(16=14-3)	(17=15-4)
401	08	99	IMOVEIS URBANOS COM FINALIDADE OPERATIVA (DOMINIO PUBLICO) , COM FINALIDADE SOCIO-CULTURAL , OUTROS IMOV. DE RELEVANCIA HISTORICA E CULTURAL															
Total																		

ENTIDADE

M.V.N.G.

MAPA SÍNTESE DOS BENS INVENTARIADOS

Ano : 2018

Pagina: 79

CONTA IMOBILIZADO : 44.8.1

- Terrenos e Recursos Naturais

Data de Emissão : 2019/04/03

Classificador Geral				Patrimonio inicial		Acréscimos Patrimoniais				Diminuições Patrimoniais			Patrimonio Final		Variação Patrimonial			
Cl.	Tipo	Bem	Designacao	Bruto	Liquido	Aquisições	Reavaliações e outras alterações	Grandes reparações ou beneficiações	Total	Abates	Desvalorizações	Amortizações			Bruto	Liquido	Bruta	Liquida
												Do exercicio	Acumuladas	Total				
(1)			(2)	(3)	(4)	(5)	(6)	(7)	(8=5+6+7)	(9)	(10)	(11)	(12)	(13=9+10+11)	(14=3+8-9-10)	(15=14-12)	(16=14-3)	(17=15-4)
301	07	04	IMOVEIS URBANOS COM FINALIDADE OPERATIVA (DOMINIO PRIVADO) , TERRENOS SITUADOS DENTRO DO PERIMETRO URBANO , DESTINADOS A EQUIPAMENTO PUBLICO			474.081,17			474.081,17						474.081,17	474.081,17	474.081,17	474.081,17
Total						474.081,17			474.081,17						474.081,17	474.081,17	474.081,17	474.081,17

ENTIDADE

M.V.N.G.

MAPA SÍNTESE DOS BENS INVENTARIADOS

Ano : 2018

Pagina: 80

CONTA IMOBILIZADO : 44.8.2.1.01 - Habitação

Data de Emissão : 2019/04/03

Classificador Geral				Patrimonio inicial		Acrescimos Patrimoniais				Diminuições Patrimoniais			Patrimonio Final		Variação Patrimonial			
Cl.	Tipo	Bem	Designacao	Patrimonio inicial		Aquisições	Reavaliações e outras alterações	Grandes reparações ou beneficiações	Total	Abates	Desvalorizações	Amortizações			Bruto	Liquido	Bruta	Liquida
				Bruto	Liquido							Do exercicio	Acumuladas	Total				
(1)			(2)	(3)	(4)	(5)	(6)	(7)	(8=5+6+7)	(9)	(10)	(11)	(12)	(13=9+10+11)	(14=3+8-9-10)	(15=14-12)	(16=14-3)	(17=15-4)
301	01	02	IMOVEIS URBANOS COM FINALIDADE OPERATIVA (DOMINIO PRIVADO) , HABITAÇÕES , HABITAÇÕES SOCIAIS	333.630,00	333.630,00										333.630,00	333.630,00		
Total				333.630,00	333.630,00										333.630,00	333.630,00		

ENTIDADE

M.V.N.G.

MAPA SÍNTESE DOS BENS INVENTARIADOS

Ano : 2018

Pagina: 80

CONTA IMOBILIZADO : 44.8.3 - Equipamento Básico

Data de Emissão : 2019/04/03

Classificador Geral				Patrimonio inicial		Acrescimos Patrimoniais				Diminuições Patrimoniais			Patrimonio Final		Variação Patrimonial			
Cl.	Tipo	Bem	Designacao	Patrimonio inicial		Aquisições	Reavaliações e outras alterações	Grandes reparações ou beneficiações	Total	Abates	Desvalorizações	Amortizações			Bruto	Liquido	Bruta	Liquida
				Bruto	Liquido							Do exercicio	Acumuladas	Total				
(1)			(2)	(3)	(4)	(5)	(6)	(7)	(8=5+6+7)	(9)	(10)	(11)	(12)	(13=9+10+11)	(14=3+8-9-10)	(15=14-12)	(16=14-3)	(17=15-4)
111	02	99	EQUIPAMENTO DE OFICINA, FERRAMENTAS E UTENSILIOS , FERRAMENTAS E MAQUINAS-FERRAMENTAS , OUTOS APARELHOS E UTENSILIOS OFICINAIS															
Total																		

ENTIDADE

M.V.N.G.

MAPA SÍNTESE DOS BENS INVENTARIADOS

Ano : 2018

Pagina: 80

CONTA IMOBILIZADO : 45.1 - Terrenos e Recursos Naturais

Data de Emissão : 2019/04/03

Classificador Geral				Patrimonio inicial		Acrescimos Patrimoniais				Diminuições Patrimoniais			Patrimonio Final		Variação Patrimonial			
Cl.	Tipo	Bem	Designacao	Patrimonio inicial		Aquisições	Reavaliações e outras alterações	Grandes reparações ou beneficiações	Total	Abates	Desvalorizações	Amortizações			Bruto	Liquido	Bruta	Liquida
				Bruto	Liquido							Do exercicio	Acumuladas	Total				
(1)			(2)	(3)	(4)	(5)	(6)	(7)	(8=5+6+7)	(9)	(10)	(11)	(12)	(13=9+10+11)	(14=3+8-9-10)	(15=14-12)	(16=14-3)	(17=15-4)
301	01	02	IMOVEIS URBANOS COM FINALIDADE OPERATIVA (DOMINIO PRIVADO) , HABITAÇÕES , HABITAÇÕES SOCIAIS	63.777,46	63.777,46										63.777,46	63.777,46		
Total				63.777,46	63.777,46										63.777,46	63.777,46		

ENTIDADE

M.V.N.G.

MAPA SÍNTESE DOS BENS INVENTARIADOS

Ano : 2018

Página: 81

CONTA IMOBILIZADO : 45.1

- Terrenos e Recursos Naturais

Data de Emissão : 2019/04/03

Classificador Geral			Patrimonio inicial		Acrescimos Patrimoniais				Diminuições Patrimoniais				Patrimonio Final		Variação Patrimonial			
Cl.	Tipo	Bem	Designacao	Bruto	Liquido	Aquisições	Reavaliações e outras alterações	Grandes reparações ou beneficiações	Total	Abates	Desvalorizações	Amortizações			Bruto	Liquido	Bruta	Liquida
												Do exercicio	Acumuladas	Total				
(1)			(2)	(3)	(4)	(5)	(6)	(7)	(8=5+6+7)	(9)	(10)	(11)	(12)	(13=9+10+11)	(14=3+8-9-10)	(15=14-12)	(16=14-3)	(17=15-4)
301	01	03	IMOVEIS URBANOS COM FINALIDADE OPERATIVA (DOMINIO PRIVADO), HABITAÇÕES, CASAS DE RENDIMENTO															
301	01	99	IMOVEIS URBANOS COM FINALIDADE OPERATIVA (DOMINIO PRIVADO), HABITAÇÕES, OUTRAS	249.398,95	249.398,95										249.398,95	249.398,95		
301	02	04	IMOVEIS URBANOS COM FINALIDADE OPERATIVA (DOMINIO PRIVADO), EDIFICAÇÕES PARA SERVIÇOS, INSTALAÇÃO DE SERVIÇOS DE NATUREZA ESCOLAR	81.416,09	81.416,09										81.416,09	81.416,09		
301	04	99	IMOVEIS URBANOS COM FINALIDADE OPERATIVA (DOMINIO PRIVADO), CONSTRUÇÕES DIVERSAS, OUTRAS CONSTRUÇÕES															
301	05	01	IMOVEIS URBANOS COM FINALIDADE OPERATIVA (DOMINIO PRIVADO), INFRA-ESTRUTURAS, RODOVIARIAS	210.484,42	210.484,42										210.484,42	210.484,42		
301	05	99	IMOVEIS URBANOS COM FINALIDADE OPERATIVA (DOMINIO PRIVADO), INFRA-ESTRUTURAS, OUTRAS INFRA-ESTRUTURAS	21.730,21	21.730,21										21.730,21	21.730,21		
301	07	02	IMOVEIS URBANOS COM FINALIDADE OPERATIVA (DOMINIO PRIVADO), TERRENOS SITUADOS DENTRO DO PERIMETRO URBANO, ZONA VERDE OU DE LAZER	253.524,01	253.524,01										253.524,01	253.524,01		
301	07	04	IMOVEIS URBANOS COM FINALIDADE OPERATIVA (DOMINIO PRIVADO), TERRENOS SITUADOS DENTRO DO PERIMETRO URBANO, DESTINADOS A EQUIPAMENTO PUBLICO	2.393.472,26	2.393.472,26					276.670,60				276.670,60	2.116.801,66	2.116.801,66	-276.670,60	-276.670,60
301	07	99	IMOVEIS URBANOS COM FINALIDADE OPERATIVA (DOMINIO PRIVADO), TERRENOS SITUADOS DENTRO DO PERIMETRO URBANO, OUTOS TERRENOS	2.679,14	2.679,14										2.679,14	2.679,14		
302	01	03	IMOVEIS RUSTICOS (DOMINIO PRIVADO), TERRENOS NÃO INCLUIDOS EM PLANO DE URBANIZAÇÃO, FLORESTAIS			276.000,00			276.000,00						276.000,00	276.000,00	276.000,00	276.000,00
401	05	01	IMOVEIS URBANOS COM FINALIDADE OPERATIVA (DOMINIO PUBLICO), INFRA-ESTRUTURAS, RODOVIARIAS	108929721,28	108929721,28			7.228,40	7.228,40	92.802,46				92.802,46	108844147,22	108844147,22	-85.574,06	-85.574,06
401	05	99	IMOVEIS URBANOS COM FINALIDADE OPERATIVA (DOMINIO PUBLICO), INFRA-ESTRUTURAS, OUTRAS INFRA-ESTRUTURAS	10792768,88	10792768,88					31.800,00				31.800,00	10.760.968,88	10.760.968,88	-31.800,00	-31.800,00
401	06	01	IMOVEIS URBANOS COM FINALIDADE OPERATIVA (DOMINIO PUBLICO), TERRENOS INCLUIDOS EM PLANOS DE URB. COM CAPACIDADE CONSTRU. , EM AGLOMERADOS URBANOS															
401	06	99	IMOVEIS URBANOS COM FINALIDADE OPERATIVA (DOMINIO PUBLICO), TERRENOS INCLUIDOS EM PLANOS DE URB. COM CAPACIDADE CONSTRU. , OUTROS TERRENOS	4.153,39	4.153,39										4.153,39	4.153,39		
Total				123003126,09	123003126,09	276.000,00		7.228,40	283.228,40	401.273,06				401.273,06	122885081,43	122885081,43	-118.044,66	-118.044,66

ENTIDADE

M.V.N.G.

MAPA SÍNTESE DOS BENS INVENTARIADOS

Ano : 2018

CONTA IMOBILIZADO : 45.1

- Terrenos e Recursos Naturais

Página: 82

Data de Emissão : 2019/04/03

Classificador Geral				Patrimonio inicial		Acrescimos Patrimoniais				Diminuições Patrimoniais				Patrimonio Final		Variação Patrimonial		
Cl.	Tipo	Bem	Designacao	Patrimonio inicial		Aquisições	Reavaliações e outras alterações	Grandes reparações ou beneficiações	Total	Abates	Desvalorizações	Amortizações			Bruto	Liquido	Bruta	Liquida
				Bruto	Liquido							Do exercicio	Acumuladas	Total				
(1)			(2)	(3)	(4)	(5)	(6)	(7)	(8=5+6+7)	(9)	(10)	(11)	(12)	(13=9+10+11)	(14=3+8-9-10)	(15=14-12)	(16=14-3)	(17=15-4)
401	07	02	IMOVEIS URBANOS COM FINALIDADE OPERATIVA (DOMINIO PUBLICO) , TERRENOS SITUADOS DENTRO DO PERIMETRO URBANO , ZONA VERDE OU DE LAZER	17647940,33	17647940,33	1.304.858,53			1.304.858,53	115.012,94				115.012,94	18.837.785,92	18.837.785,92	1.189.845,59	1.189.845,59
401	07	03	IMOVEIS URBANOS COM FINALIDADE OPERATIVA (DOMINIO PUBLICO) , TERRENOS SITUADOS DENTRO DO PERIMETRO URBANO , ZONA VERDE OU DE LAZER	793.954,87	793.954,87										793.954,87	793.954,87		
401	07	04	IMOVEIS URBANOS COM FINALIDADE OPERATIVA (DOMINIO PUBLICO) , TERRENOS SITUADOS DENTRO DO PERIMETRO URBANO , DESTINADOS A EQUIPAMENTO PUBLICO	7.882.631,62	7.882.631,62	37598552,44			37598552,44	152.137,75				152.137,75	45.329.046,31	45.329.046,31	37.446.414,69	37446414,69
401	07	99	IMOVEIS URBANOS COM FINALIDADE OPERATIVA (DOMINIO PUBLICO) , TERRENOS SITUADOS DENTRO DO PERIMETRO URBANO , OUTROS TERRENOS	452.481,84	452.481,84	61.977,21			61.977,21						514.459,05	514.459,05	61.977,21	61.977,21
402	01	99	IMOVEIS RUSTICOS (DOMINIO PUBLICO) , TERRENOS NÃO INCLUIDOS EM PLANO DE URBANIZAÇÃO , SOLO PARA OUTROS FINS	1.336.308,60	1.336.308,60										1.336.308,60	1.336.308,60		
403	01	01	OUTROS RECURSOS NATURAIS (DOMINIO PUBLICO) , OUTROS IMOVEIS , PATRIMONIO NATURAL	155.954,15	155.954,15										155.954,15	155.954,15		
Total				151272397,50	151272397,50	39.241.388,18		7.228,40	39.248.616,58	668.423,75				668.423,75	189852590,33	189852590,33	38.580.192,83	38.580.192,83

ENTIDADE

M.V.N.G.

MAPA SÍNTESE DOS BENS INVENTARIADOS

Ano : 2018

CONTA IMOBILIZADO : 45.2

- Edifícios

Página: 82

Data de Emissão : 2019/04/03

Classificador Geral				Patrimonio inicial		Acrescimos Patrimoniais				Diminuições Patrimoniais				Patrimonio Final		Variação Patrimonial		
Cl.	Tipo	Bem	Designacao	Patrimonio inicial		Aquisições	Reavaliações e outras alterações	Grandes reparações ou beneficiações	Total	Abates	Desvalorizações	Amortizações			Bruto	Liquido	Bruta	Liquida
				Bruto	Liquido							Do exercicio	Acumuladas	Total				
(1)			(2)	(3)	(4)	(5)	(6)	(7)	(8=5+6+7)	(9)	(10)	(11)	(12)	(13=9+10+11)	(14=3+8-9-10)	(15=14-12)	(16=14-3)	(17=15-4)
301	02	04	IMOVEIS URBANOS COM FINALIDADE OPERATIVA (DOMINIO PRIVADO) , EDIFICAÇÕES PARA SERVIÇOS , INSTALAÇÃO DE SERVIÇOS DE NATUREZA ESCOLAR															
Total																		

ENTIDADE

M.V.N.G.

MAPA SÍNTESE DOS BENS INVENTARIADOS

Ano : 2018

Página: 83

CONTA IMOBILIZADO : 45.2

- Edifícios

Data de Emissão : 2019/04/03

Classificador Geral				Patrimonio inicial		Acrescimos Patrimoniais				Diminuições Patrimoniais			Patrimonio Final		Variação Patrimonial			
Cl.	Tipo	Bem	Designacao	Patrimonio inicial		Aquisições	Reavaliações e outras alterações	Grandes reparações ou beneficiações	Total	Abates	Desvalorizações	Amortizações			Bruto	Liquido	Bruta	Liquida
				Bruto	Liquido							Do exercicio	Acumuladas	Total				
(1)			(2)	(3)	(4)	(5)	(6)	(7)	(8=5+6+7)	(9)	(10)	(11)	(12)	(13=9+10+11)	(14=3+8-9-10)	(15=14-12)	(16=14-3)	(17=15-4)
401	04	04	IMOVEIS URBANOS COM FINALIDADE OPERATIVA (DOMINIO PUBLICO) , CONSTRUÇÕES DIVERSAS , EQUIPAMENTOS NÃO INTEGRADOS NOS EDIFICIOS P/ SERVIÇOS	469.568,21	234.784,11							23.478,41	258.262,51	23.478,41	469.568,21	211.305,70		-23.478,41
Total				469.568,21	234.784,11							23.478,41	258.262,51	23.478,41	469.568,21	211.305,70		-23.478,41

ENTIDADE

M.V.N.G.

MAPA SÍNTESE DOS BENS INVENTARIADOS

Ano : 2018

Página: 83

CONTA IMOBILIZADO : 45.3.1.01

- Viadutos, Arruamentos e Obras Complementares

Data de Emissão : 2019/04/03

Classificador Geral				Patrimonio inicial		Acrescimos Patrimoniais				Diminuições Patrimoniais			Patrimonio Final		Variação Patrimonial			
Cl.	Tipo	Bem	Designacao	Patrimonio inicial		Aquisições	Reavaliações e outras alterações	Grandes reparações ou beneficiações	Total	Abates	Desvalorizações	Amortizações			Bruto	Liquido	Bruta	Liquida
				Bruto	Liquido							Do exercicio	Acumuladas	Total				
(1)			(2)	(3)	(4)	(5)	(6)	(7)	(8=5+6+7)	(9)	(10)	(11)	(12)	(13=9+10+11)	(14=3+8-9-10)	(15=14-12)	(16=14-3)	(17=15-4)
301	04	03	IMOVEIS URBANOS COM FINALIDADE OPERATIVA (DOMINIO PRIVADO) , CONSTRUÇÕES DIVERSAS , PISCINAS															
301	05	01	IMOVEIS URBANOS COM FINALIDADE OPERATIVA (DOMINIO PRIVADO) , INFRA-ESTRUTURAS , RODOVIARIAS	180.642,40	180.642,40					180.642,40				180.642,40			-180.642,40	-180.642,40
401	05	01	IMOVEIS URBANOS COM FINALIDADE OPERATIVA (DOMINIO PUBLICO) , INFRA-ESTRUTURAS , RODOVIARIAS	111572335,68	51774908,58			8.336,72	8.336,72	5.952.164,11	2.056.178,46	2.749.721,45	62.539.142,85	10.758.064,02	103572329,83	41.033.186,98	-8.000.005,85	-10741721,60
401	05	99	IMOVEIS URBANOS COM FINALIDADE OPERATIVA (DOMINIO PUBLICO) , INFRA-ESTRUTURAS , OUTRAS INFRA-ESTRUTURAS	101526386,92	69868459,48	1.980.966,96		4.964.481,80	6.945.448,76	15.277.848,21		4.837.656,65	36.401.103,30	20.115.504,86	93.193.987,47	56.792.884,17	-8.332.399,45	-13075575,31
401	07	04	IMOVEIS URBANOS COM FINALIDADE OPERATIVA (DOMINIO PUBLICO) , TERRENOS SITUADOS DENTRO DO PERIMETRO URBANO , DESTINADOS A EQUIPAMENTO PUBLICO	622.729,08	622.729,08					622.729,08				622.729,08			-622.729,08	-622.729,08
Total				213902094,08	122446739,54	1.980.966,96		4.972.818,52	6.953.785,48	22.033.383,80	2.056.178,46	7.587.378,10	98.940.246,15	31.676.940,36	196766317,30	97.826.071,15	-17135776,78	-24620668,39

ENTIDADE

M.V.N.G.

MAPA SÍNTESE DOS BENS INVENTARIADOS

Ano : 2018

Pagina: 84

CONTA IMOBILIZADO : 45.3.1.02

- Esgotos

Data de Emissão : 2019/04/03

Classificador Geral			Patrimonio inicial		Acrescimos Patrimoniais				Diminuições Patrimoniais				Patrimonio Final		Variação Patrimonial			
Cl.	Tipo	Bem	Designacao	Patrimonio inicial		Aquisições	Reavaliações e outras alterações	Grandes reparações ou beneficiações	Total	Abates	Desvalorizações	Amortizações			Bruto	Liquido	Bruta	Liquida
				Bruto	Liquido							Do exercicio	Acumuladas	Total				
(1)			(2)	(3)	(4)	(5)	(6)	(7)	(8=5+6+7)	(9)	(10)	(11)	(12)	(13=9+10+11)	(14=3+8-9-10)	(15=14-12)	(16=14-3)	(17=15-4)
401	05	99	IMOVEIS URBANOS COM FINALIDADE OPERATIVA (DOMINIO PUBLICO) , INFRA-ESTRUTURAS , OUTRAS INFRA-ESTRUTURAS															
Total																		

ENTIDADE

M.V.N.G.

MAPA SÍNTESE DOS BENS INVENTARIADOS

Ano : 2018

Pagina: 84

CONTA IMOBILIZADO : 45.3.1.03

- Iluminação Pública

Data de Emissão : 2019/04/03

Classificador Geral			Patrimonio inicial		Acrescimos Patrimoniais				Diminuições Patrimoniais				Patrimonio Final		Variação Patrimonial			
Cl.	Tipo	Bem	Designacao	Patrimonio inicial		Aquisições	Reavaliações e outras alterações	Grandes reparações ou beneficiações	Total	Abates	Desvalorizações	Amortizações			Bruto	Liquido	Bruta	Liquida
				Bruto	Liquido							Do exercicio	Acumuladas	Total				
(1)			(2)	(3)	(4)	(5)	(6)	(7)	(8=5+6+7)	(9)	(10)	(11)	(12)	(13=9+10+11)	(14=3+8-9-10)	(15=14-12)	(16=14-3)	(17=15-4)
401	05	99	IMOVEIS URBANOS COM FINALIDADE OPERATIVA (DOMINIO PUBLICO) , INFRA-ESTRUTURAS , OUTRAS INFRA-ESTRUTURAS	3.423.243,05	2.432.744,39							131.649,34	1.122.148,00	131.649,34	3.423.243,05	2.301.095,05		-131.649,34
Total				3.423.243,05	2.432.744,39							131.649,34	1.122.148,00	131.649,34	3.423.243,05	2.301.095,05		-131.649,34

ENTIDADE

M.V.N.G.

MAPA SÍNTESE DOS BENS INVENTARIADOS

Ano : 2018

Pagina: 84

CONTA IMOBILIZADO : 45.3.1.04

- Parques e Jardins

Data de Emissão : 2019/04/03

Classificador Geral			Patrimonio inicial		Acrescimos Patrimoniais				Diminuições Patrimoniais				Patrimonio Final		Variação Patrimonial			
Cl.	Tipo	Bem	Designacao	Patrimonio inicial		Aquisições	Reavaliações e outras alterações	Grandes reparações ou beneficiações	Total	Abates	Desvalorizações	Amortizações			Bruto	Liquido	Bruta	Liquida
				Bruto	Liquido							Do exercicio	Acumuladas	Total				
(1)			(2)	(3)	(4)	(5)	(6)	(7)	(8=5+6+7)	(9)	(10)	(11)	(12)	(13=9+10+11)	(14=3+8-9-10)	(15=14-12)	(16=14-3)	(17=15-4)
401	04	99	IMOVEIS URBANOS COM FINALIDADE OPERATIVA (DOMINIO PUBLICO) , CONSTRUÇÕES DIVERSAS , OUTRAS CONSTRUÇÕES	372.893,00	161.442,68							23.710,21	235.160,53	23.710,21	372.893,00	137.732,47		-23.710,21
401	05	01	IMOVEIS URBANOS COM FINALIDADE OPERATIVA (DOMINIO PUBLICO) , INFRA-ESTRUTURAS , RODOVIARIAS	96.422,82	96.422,82					96.422,82				96.422,82			-96.422,82	-96.422,82
Total				469.315,82	257.865,50					96.422,82		23.710,21	235.160,53	120.133,03	372.893,00	137.732,47	-96.422,82	-120.133,03

ENTIDADE

M.V.N.G.

MAPA SÍNTESE DOS BENS INVENTARIADOS

Ano : 2018

Página: 85

CONTA IMOBILIZADO : 45.3.1.04

- Parques e Jardins

Data de Emissão : 2019/04/03

Classificador Geral				Patrimonio inicial		Acrescimos Patrimoniais				Diminuições Patrimoniais				Patrimonio Final		Variação Patrimonial		
Cl.	Tipo	Bem	Designacao	Patrimonio inicial		Aquisições	Reavaliações e outras alterações	Grandes reparações ou beneficiações	Total	Abates	Desvalorizações	Amortizações			Bruto	Liquido	Bruta	Liquida
				Bruto	Liquido							Do exercicio	Acumuladas	Total				
(1)			(2)	(3)	(4)	(5)	(6)	(7)	(8=5+6+7)	(9)	(10)	(11)	(12)	(13=9+10+11)	(14=3+8-9-10)	(15=14-12)	(16=14-3)	(17=15-4)
401	05	04	IMOVEIS URBANOS COM FINALIDADE OPERATIVA (DOMINIO PUBLICO), INFRA-ESTRUTURAS, CAMPOS DE AVIAÇÃO	96.003,22	23.664,87							3.944,15	76.282,50	3.944,15	96.003,22	19.720,72		-3.944,15
401	05	99	IMOVEIS URBANOS COM FINALIDADE OPERATIVA (DOMINIO PUBLICO), INFRA-ESTRUTURAS, OUTRAS INFRA-ESTRUTURAS	417.925,22	245.983,74					29.835,15		19.404,50	191.345,98	49.239,65	388.090,07	196.744,09	-29.835,15	-49.239,65
401	07	02	IMOVEIS URBANOS COM FINALIDADE OPERATIVA (DOMINIO PUBLICO), TERRENOS SITUADOS DENTRO DO PERIMETRO URBANO, ZONA VERDE OU DE LAZER	2.974.536,32	2.409.793,67			14.624,28	14.624,28	1.112.001,25		15.558,88	580.301,53	1.127.560,13	1.877.159,35	1.296.857,82	-1.097.376,97	-1112935,85
401	07	04	IMOVEIS URBANOS COM FINALIDADE OPERATIVA (DOMINIO PUBLICO), TERRENOS SITUADOS DENTRO DO PERIMETRO URBANO, DESTINADOS A EQUIPAMENTO PUBLICO	21.709,28	21.709,28					21.709,28				21.709,28			-21.709,28	-21.709,28
Total				3.979.489,86	2.959.017,06			14.624,28	14.624,28	1.259.968,50		62.617,74	1.083.090,54	1.322.586,24	2.734.145,64	1.651.055,10	-1.245.344,22	-1.307.961,96

ENTIDADE

M.V.N.G.

MAPA SÍNTESE DOS BENS INVENTARIADOS

Ano : 2018

Página: 85

CONTA IMOBILIZADO : 45.3.1.05

- Instalações Culturais, Desportivas e Recreativas

Data de Emissão : 2019/04/03

Classificador Geral				Patrimonio inicial		Acrescimos Patrimoniais				Diminuições Patrimoniais				Patrimonio Final		Variação Patrimonial		
Cl.	Tipo	Bem	Designacao	Patrimonio inicial		Aquisições	Reavaliações e outras alterações	Grandes reparações ou beneficiações	Total	Abates	Desvalorizações	Amortizações			Bruto	Liquido	Bruta	Liquida
				Bruto	Liquido							Do exercicio	Acumuladas	Total				
(1)			(2)	(3)	(4)	(5)	(6)	(7)	(8=5+6+7)	(9)	(10)	(11)	(12)	(13=9+10+11)	(14=3+8-9-10)	(15=14-12)	(16=14-3)	(17=15-4)
301	04	02	IMOVEIS URBANOS COM FINALIDADE OPERATIVA (DOMINIO PRIVADO), CONSTRUÇÕES DIVERSAS, COMPLEXOS DESPORTIVOS	3.724.588,70	3.299.946,97							62.153,84	486.795,57	62.153,84	3.724.588,70	3.237.793,13		-62.153,84
301	04	03	IMOVEIS URBANOS COM FINALIDADE OPERATIVA (DOMINIO PRIVADO), CONSTRUÇÕES DIVERSAS, PISCINAS	3.125.984,57	2.479.079,57					3.125.984,57				3.125.984,57		-3.125.984,57	-2479079,57	
401	01	99	IMOVEIS URBANOS COM FINALIDADE OPERATIVA (DOMINIO PUBLICO), HABITAÇÕES, OUTRAS	31.159,61	31.159,61										31.159,61	31.159,61		
401	04	02	IMOVEIS URBANOS COM FINALIDADE OPERATIVA (DOMINIO PUBLICO), CONSTRUÇÕES DIVERSAS, COMPLEXOS DESPORTIVOS	6.028,07	6.028,07					6.028,07				6.028,07		-6.028,07	-6.028,07	
Total				6.887.760,95	5.816.214,22					3.132.012,64		62.153,84	486.795,57	3.194.166,48	3.755.748,31	3.268.952,74	-3.132.012,64	-2.547.261,48

ENTIDADE

M.V.N.G.

MAPA SÍNTESE DOS BENS INVENTARIADOS

Ano : 2018

Página: 86

CONTA IMOBILIZADO : 45.3.1.06

- Viação Rural

Data de Emissão : 2019/04/03

Classificador Geral				Patrimonio inicial		Acrescimos Patrimoniais				Diminuições Patrimoniais			Patrimonio Final		Variação Patrimonial			
Cl.	Tipo	Bem	Designacao	Patrimonio inicial		Aquisições	Reavaliações e outras alterações	Grandes reparações ou beneficiações	Total	Abates	Desvalorizações	Amortizações			Bruto	Liquido	Bruta	Liquida
				Bruto	Liquido							Do exercicio	Acumuladas	Total				
(1)			(2)	(3)	(4)	(5)	(6)	(7)	(8=5+6+7)	(9)	(10)	(11)	(12)	(13=9+10+11)	(14=3+8-9-10)	(15=14-12)	(16=14-3)	(17=15-4)
401	05	01	IMOVEIS URBANOS COM FINALIDADE OPERATIVA (DOMINIO PUBLICO) , INFRA-ESTRUTURAS , RODOVIARIAS	5.843.632,81	3.783.429,13			12.893,98	12.893,98			298.219,42	2.358.423,10	298.219,42	5.856.526,79	3.498.103,69	12.893,98	-285.325,44
401	05	99	IMOVEIS URBANOS COM FINALIDADE OPERATIVA (DOMINIO PUBLICO) , INFRA-ESTRUTURAS , OUTRAS INFRA-ESTRUTURAS	20385570,81	12795775,16	72.586,50		196.897,42	269.483,92			1.012.350,14	8.602.145,79	1.012.350,14	20.655.054,73	12.052.908,94	269.483,92	-742.866,22
Total				26.229.203,62	16.579.204,29	72.586,50		209.791,40	282.377,90			1.310.569,56	10.960.568,89	1.310.569,56	26.511.581,52	15.551.012,63	282.377,90	-1.028.191,66

ENTIDADE

M.V.N.G.

MAPA SÍNTESE DOS BENS INVENTARIADOS

Ano : 2018

Página: 86

CONTA IMOBILIZADO : 45.3.1.07

- Sinalização e Trânsito

Data de Emissão : 2019/04/03

Classificador Geral				Patrimonio inicial		Acrescimos Patrimoniais				Diminuições Patrimoniais			Patrimonio Final		Variação Patrimonial			
Cl.	Tipo	Bem	Designacao	Patrimonio inicial		Aquisições	Reavaliações e outras alterações	Grandes reparações ou beneficiações	Total	Abates	Desvalorizações	Amortizações			Bruto	Liquido	Bruta	Liquida
				Bruto	Liquido							Do exercicio	Acumuladas	Total				
(1)			(2)	(3)	(4)	(5)	(6)	(7)	(8=5+6+7)	(9)	(10)	(11)	(12)	(13=9+10+11)	(14=3+8-9-10)	(15=14-12)	(16=14-3)	(17=15-4)
401	05	01	IMOVEIS URBANOS COM FINALIDADE OPERATIVA (DOMINIO PUBLICO) , INFRA-ESTRUTURAS , RODOVIARIAS	823.174,00	796.612,62					787.758,85		1.770,75	28.332,13	789.529,60	35.415,15	7.083,02	-787.758,85	-789.529,60
Total				823.174,00	796.612,62					787.758,85		1.770,75	28.332,13	789.529,60	35.415,15	7.083,02	-787.758,85	-789.529,60

ENTIDADE

M.V.N.G.

MAPA SÍNTESE DOS BENS INVENTARIADOS

Ano : 2018

Página: 87

CONTA IMOBILIZADO : 45.3.1.09

- Cemitérios

Data de Emissão : 2019/04/03

Classificador Geral				Patrimonio inicial		Acrescimos Patrimoniais				Diminuições Patrimoniais				Patrimonio Final		Variação Patrimonial		
Cl.	Tipo	Bem	Designacao	Bruto	Liquido	Aquisições	Reavaliações e outras alterações	Grandes reparações ou beneficiações	Total	Abates	Desvalorizações	Amortizações			Bruto	Liquido	Bruta	Liquida
												Do exercicio	Acumuladas	Total				
(1)			(2)	(3)	(4)	(5)	(6)	(7)	(8=5+6+7)	(9)	(10)	(11)	(12)	(13=9+10+11)	(14=3+8-9-10)	(15=14-12)	(16=14-3)	(17=15-4)
401	04	05	IMOVEIS URBANOS COM FINALIDADE OPERATIVA (DOMINIO PUBLICO) , CONSTRUÇÕES DIVERSAS , CEMITERIOS	607.574,65	303.787,35			24.632,75	24.632,75			32.842,01	336.629,31	32.842,01	632.207,40	295.578,09	24.632,75	-8.209,26
Total				607.574,65	303.787,35			24.632,75	24.632,75			32.842,01	336.629,31	32.842,01	632.207,40	295.578,09	24.632,75	-8.209,26

ENTIDADE

M.V.N.G.

MAPA SÍNTESE DOS BENS INVENTARIADOS

Ano : 2018

Página: 87

CONTA IMOBILIZADO : 45.3.1.10

- Outras

Data de Emissão : 2019/04/03

Classificador Geral				Patrimonio inicial		Acrescimos Patrimoniais				Diminuições Patrimoniais				Patrimonio Final		Variação Patrimonial			
Cl.	Tipo	Bem	Designacao	Bruto	Liquido	Aquisições	Reavaliações e outras alterações	Grandes reparações ou beneficiações	Total	Abates	Desvalorizações	Amortizações			Bruto	Liquido	Bruta	Liquida	
												Do exercicio	Acumuladas	Total					
(1)			(2)	(3)	(4)	(5)	(6)	(7)	(8=5+6+7)	(9)	(10)	(11)	(12)	(13=9+10+11)	(14=3+8-9-10)	(15=14-12)	(16=14-3)	(17=15-4)	
401	04	99	IMOVEIS URBANOS COM FINALIDADE OPERATIVA (DOMINIO PUBLICO) , CONSTRUÇÕES DIVERSAS , OUTRAS CONSTRUÇÕES	3.918.047,04	2.070.479,32	3.701.518,92		35.205,92	3.736.724,84	3.799.771,94		186.867,50	187.117,50	3.986.639,44	3.854.999,94	3.667.882,44	-63.047,10	1.597.403,12	
401	05	01	IMOVEIS URBANOS COM FINALIDADE OPERATIVA (DOMINIO PUBLICO) , INFRA-ESTRUTURAS , RODOVIARIAS	804.105,62	540.879,26							41.606,10	304.832,46	41.606,10	804.105,62	499.273,16		-41.606,10	
401	05	02	IMOVEIS URBANOS COM FINALIDADE OPERATIVA (DOMINIO PUBLICO) , INFRA-ESTRUTURAS , PORTUARIAS	3.240,29	3.240,29					3.240,29				3.240,29			-3.240,29	-3.240,29	
401	05	99	IMOVEIS URBANOS COM FINALIDADE OPERATIVA (DOMINIO PUBLICO) , INFRA-ESTRUTURAS , OUTRAS INFRA-ESTRUTURAS	26325374,19	19629790,59	2.625,00		7.555,85	10.180,85	11.723.178,72		741.855,12	7.430.871,87	12.465.033,84	14.612.376,32	7.181.504,45	-11712997,87	-12448286,14	
401	07	04	IMOVEIS URBANOS COM FINALIDADE OPERATIVA (DOMINIO PUBLICO) , TERRENCOS SITUADOS DENTRO DO PERIMETRO URBANO , DESTINADOS A EQUIPAMENTO PUBLICO	42.432,52	42.432,52					42.432,52				42.432,52			-42.432,52	-42.432,52	
Total				31.093.199,66	22.286.821,98	3.704.143,92		42.761,77	3.746.905,69	15.568.623,47			970.328,72	7.922.821,83	16.538.952,19	19.271.481,88	11.348.660,05	-11821717,78	-10938161,93

ENTIDADE

M.V.N.G.

MAPA SÍNTESE DOS BENS INVENTARIADOS

Ano : 2018

Pagina: 88

CONTA IMOBILIZADO : 45.5

- Bens do Patrimônio Histórico, Artístico e Cultural

Data de Emissão : 2019/04/03

Classificador Geral			Patrimonio inicial	Acrescimos Patrimoniais				Diminuições Patrimoniais			Patrimonio Final		Variação Patrimonial							
Cl.	Tipo	Bem		Designacao	Bruto	Liquido	Aquisições	Reavaliações e outras alterações	Grandes reparações ou beneficiações	Total	Abates	Desvalorizações	Amortizações			Bruto	Liquido	Bruta	Liquida	
(1)			(2)										(3)	(4)	(5)					(6)
301	01	02	IMOVEIS URBANOS COM FINALIDADE OPERATIVA (DOMINIO PRIVADO) , HABITAÇÕES , HABITAÇÕES SOCIAIS																	
301	08	99	IMOVEIS URBANOS COM FINALIDADE OPERATIVA (DOMINIO PRIVADO) , COM FINALIDADE SOCIO-CULTURAL , OUTROS IMOV. DE RELEVANCIA HISTORICA E CULTURAL	1.054.374,98	923.611,27			10.634,68	10.634,68			6.721,19	137.484,90	6.721,19	1.065.009,66	927.524,76	10.634,68	3.913,49		
401	08	99	IMOVEIS URBANOS COM FINALIDADE OPERATIVA (DOMINIO PUBLICO) , COM FINALIDADE SOCIO-CULTURAL , OUTROS IMOV. DE RELEVANCIA HISTORICA E CULTURAL	118.529,07	118.529,07	118.529,07			118.529,07	118.529,07		795,50	795,50	119.324,57	118.529,07	117.733,57		-795,50		
403	01	01	OUTROS RECURSOS NATURAIS (DOMINIO PUBLICO) , OUTROS IMOVEIS , PATRIMONIO NATURAL																	
Total				1.172.904,05	1.042.140,34	118.529,07		10.634,68	129.163,75	118.529,07		7.516,69	138.280,40	126.045,76	1.183.538,73	1.045.258,33	10.634,68	3.117,99		

RELAÇÃO NOMINAL DOS RESPONSÁVEIS

Designação da Entidade		Câmara Municipal de Vila Nova de Gaia		
Gerência		1 de Janeiro de 2018 a 31 de Dezembro de 2018		
Nome	Situação na entidade	Remuneração líquida auferida	Período de responsabilidade	Morada
DUARTE ANTONIO REIS BESTEIRO	VEREADOR (Regime Não Permanência)	2.077,92 €	de 01.01 a 31.12.2018	TRAVESSA DO MONTEMAR, 45 E - 4430-222 VILA NOVA DE GAIA
EDUARDO VITOR ALMEIDA RODRIGUES	PRESIDENTE (Regime Permanência)	34.012,36 €	de 01.01 a 31.12.2018	RUA ALBINO DA COSTA REIS, 118 - 6º DTº FR. - 4430-748 OLIVEIRA DOURO
ELÍSIO FERREIRA PINTO	VEREADOR (Regime Permanência)	31.586,76 €	de 01.01 a 31.12.2018	TRAVESSA DA TELHEIRA, N.º 150 - 1.º Esqº - 4405-908 VILAR DO PARAISO
JOSÉ GUILHERME S. OLIVEIRA AGUIAR	VEREADOR (Regime Permanência)	32.950,76 €	de 01.01 a 31.12.2018	RUA D. JOÃO DE CASTRO, N.º 348 - 4410 - 430 ARCOZELO
JOSE JOAQUIM CANCELA MOURA	VEREADOR (Regime Não Permanência)	2.396,16 €	de 01.01 a 31.12.2018	CALÇADA DO COLEGIO, 25 - 4415-585 CRESTUMA VNG
JOSÉ VALENTIM PINTO MIRANDA	VEREADOR (Regime Permanência)	28.374,76 €	de 01.01 a 31.12.2018	RUA SALGUEIROS, 445 - 4400 - 572 CANIDÉLO
MANUEL ANTÓNIO CORREIA MONTEIRO	VEREADOR (Regime Permanência)	30.165,76 €	de 01.01 a 31.12.2018	RUA AVELINO SILVA MONTEIRO, N.º 76 - 4420 - 328 VÍLAR ANDORINHO
MARIA ELISA VIEIRA S. CIDADE OLIVEIRA	VEREADOR (Regime Permanência)	27.044,42 €	de 01.01 a 31.12.2018	RUA DA PRAIA, N.º 115 - 1ª ESQ.º - 4405 -780 VILA NOVA DE GAIA
MARINA RAQUEL LOPES MENDES ASCENSÃO	VEREADOR (Regime Permanência)	27.207,05 €	de 01.01 a 31.12.2018	RUA PADRE MANUEL ROMERO, N.º. 63 R/CH ESQ.POST - 4400-634 V. N. GAIA
PATROCÍNIO MIGUEL VIEIRA AZEVEDO	VEREADOR (Regime Permanência)	28.654,76 €	de 01.01 a 31.12.2018	RUA NOVA DE S. MIGUEL, N.º 26 - 4415 -766 OLIVAL
PAULA CRISTINA MARTINS CARVALHAL (*)	VEREADOR (Regime Permanência)	34.091,21 €	de 01.01 a 31.12.2018	RUA AMERICO ANT.º ALVES OLIVEIRA, 71-2º ESQ FRT - 4460-225 SR.º HORA
(*) Inclui Despesas de Representação abonadas em 2018, no valor de 1.160,06 €, referentes aos meses de novembro e dezembro de 2017.				
O Dirigente Responsável pela Área Administrativa e/ou Financeira				
Assinatura.....				

RELAÇÃO DOS FUNCIONÁRIOS QUE NA GERÊNCIA RECEBERAM PARTICIPAÇÕES EMOLUMENTARES E/OU CUSTAS DE EXECUÇÕES FISCAIS

Designação da Entidade

Câmara Municipal de Vila Nova de Gaia

Gerência

1 de janeiro de 2018 a 31 de dezembro de 2018

Nome	Categoria	Diuturnidades na categoria em 31/10/89	Remuneração base Auferida (1)	Emolumentos (2)	Custas de execuções fiscais (3)	Subtotal (4)=(2)+(3)	Total (5)=(1)+(4)
ALEXANDRA SOFIA VIEIRA GOÇALVES	TÉCNICO SUPERIOR	0	16.820,72 €	0,00 €	2.245,68 €	2.245,68 €	19.066,40 €
ANA PAULA AMORIM MOREIRA GUEDES	TÉCNICO SUPERIOR	0	41.821,50 €	0,00 €	9.885,12 €	9.885,12 €	51.706,62 €
CRISTINA ISABEL SOUSA DIAS	TÉCNICO SUPERIOR	0	19.482,68 €	0,00 €	2.245,68 €	2.245,68 €	21.728,36 €
LUCIANO ARANTES PINHEIRO	TÉCNICO SUPERIOR	0	16.820,72 €	0,00 €	2.245,68 €	2.245,68 €	19.066,40 €
MANUEL JOÃO MAGALHÃES SANTOS MORAIS	ASSISTENTE OPERACIONAL	---	8.381,63 €	0,00 €	1.884,96 €	1.884,96 €	10.266,59 €
MANUELA FERNANDA ROCHA GARRIDO	TÉCNICO SUPERIOR	0	52.276,84 €	0,00 €	12.356,40 €	12.356,40 €	64.633,24 €
MARIA ISABEL FERNANDES GONÇALVES	ASSISTENTE TÉCNICO	0	11.027,84 €	0,00 €	2.059,20 €	2.059,20 €	13.087,04 €

O Dirigente Responsável pela Área Administrativa e/ou Financeira

Assinatura.....

O Membro do Executivo Responsável pela Área/Pelouro Financeiro

Assinatura *Eduardo M.M.*

RELAÇÃO DOS FUNCIONÁRIOS EM SITUAÇÃO DE ACUMULAÇÃO DE FUNÇÕES

Designação da Entidade

Câmara Municipal de Vila Nova de Gaia

Gerência

1 de janeiro de 2018 a 31 de dezembro de 2018

Situação na entidade a que respeita a conta				Cargos acumulados Funções públicas e/ou privadas		
Nome	Cargo ou Função	Data do provimento	Forma do provimento	Cargo ou função	Regime de acumulação	Data do despacho de autorização
ABEL TAVARES ABRANTES	TÉCNICO SUPERIOR	01.07.1983	DEFINITIVA	PROMOÇÃO IMOBILIÁRIA	D.L. 12-A/2008, 27/02	27.11.2009
ABEL TAVARES DE ABRANTES	TÉCNICO SUPERIOR	01.10.1982	INDETERMINADO	AVALIADOR IMÓVEIS	Lei 35/2014, de 20.07	15.12.2015
ALBERTO CARLOS MONTEIRO NEIVA	BOMBEIRO SAPADOR	17.03.2003	DEFINITIVA	NADADOR-SALVADOR	D.L. 12-A/2008, 27/02	27.06.2008
ALBERTO EMANUEL VIEIRA BARBOSA DE SOUSA	AGENTE MUNICIPAL 2ª CL.	01.07.2012	INDETERMINADO	MOTORISTA	Lei 35/2014, de 20.07	11.08.2016
ALBINA ALICE MOREIRA CARDOSO	AUXILIAR SERVIÇOS GERAIS	01.10.1989	DEFINITIVA	RESTAURAÇÃO	D.L. 12-A/2008, 27/02	31.05.2017
ALEXANDRA M.F.G SANTOS PENHA	ASSISTENTE TÉCNICO	01.05.2009	INDETERMINADO	CATERING	Lei 35/2014, de 20.07	30.11.2017
ANA LUISA T.C.A.TEIXEIRA NENO	TÉCNICO AEC	09.10.2017	TERMO	APOIO PEDAGÓGICO	Lei 35/2014, de 20.07	03.04.2018
ANA MARIA GOMES TAVARES PINTO	TÉCNICA SUPERIOR	26.06.1989	DEFINITIVA	RECEPCIONISTA	D.L. 12-A/2008, 27/02	30.04.2009
ANA MARIA MARQUES DOS SANTOS	TÉCNICA SUPERIOR	28.10.2003	INDETERMINADO	FORMADORA	Lei 35/2014, de 20.07	17.04.2015
ANA SOFIA PINTO DE ALMEIDA	TÉCNICA SUPERIOR	12.11.2003	DEFINITIVA	FORMADORA	D.L. 12-A/2008, 27/02	19.06.2009
ANABELA AUGUSTA FERREIRA CARVALHO	ASSISTENTE OPERACIONAL	01.10.2000	INDETERMINADO	DISTRIBUIÇÃO DE PUBLICIDADE	D.L. 12-A/2008, 27/02	27.11.1012
ANDRE FILIPE RAMOS FREITAS	ASSISTENTE OPERACIONAL	30.06.2016	INDETERMINADO	NADADOR SALVADOR	Lei 35/2014, de 20.07	24.03.2017
ANDREIA MARQUES DA SILVA	ASSIST. OPERACIONAL	15.12.2014	INDETERMINADO	FORMADORA	Lei 35/2014, de 20.07	14.07.2015
ANTÓNIO CARLOS DE SOUSA PINTO	TÉCNICO SUPERIOR	07.04.1998	INDETERMINADO	DIREITO, FORMADOR, DOCENTE, ETC	Lei 35/2014, de 20.07	18.04.2016
ANTÓNIO JOAQUIM LOPES QUELHAS	ASSISTENTE TÉCNICO	31.05.2000	DEFINITIVA	CONSULTADORIA	D.L. 427/89, de 07/12	22.04.2004
ANTÓNIO JOSÉ DA CRUZ COELHO DA SILVA	ASSIST. OPERACIONAL	3.03.1997	INDETERMINADO	BOMBEIRO VOLUNTÁRIO	D.L. 12-A/2008, 27/02	14.04.2014
ANTÓNIO JOSÉ OLIVEIRA MOTA	ESPECIALISTA INFORMÁTICA	12.04.1999	DEFINITIVA	FORMADOR	D.L. 12-A/2008, 27/02	06.04.2010
ANTONIO RICARDO MACEDO CUNHA	TÉCNICO AEC	24.09.2018	TERMO	LOGISTA	Lei 35/2014, de 20.07	07.11.2018
ANTÓNIO SÉRGIO VALE DA NOVA	ENGº TÉC. ELECTROTÉCNICO 1ª	11.12.2000	DEFINITIVA	ENGENHEIRO TÉCNICO	D.L. 427/89, de 07/12	26.04.2004
AQUILES ALEXANDRE ALVES DIAS	ASSISTENTE OPERACIONAL	07.06.1979	INDETERMINADO	Actor	D.L. 12-A/2008, 27/02	01.10.2010
ARMANDO JORGE ANDRADE DE ALMEIDA	TÉCNICO SUPERIOR	14.11.1984	INDETERMINADO	ENGENHEIRO CIVIL	D.L. 12-A/2008, 27/02	01.08.2011
BARBARA DIANA C. CAMARINHA OLIVEIRA	TÉCNICA SUPERIOR	11.11.2004	INDETERMINADO	Formador e Clínica	D.L. 12-A/2008, 27/02	22.07.2010
BRUNO ALEXANDRE MENDES AZEVEDO	AGENTE MUNICIPAL	24.01.2003	INDETERMINADO	ESTAFETA	D.L. 12-A/2008, 27/02	29.09.2011
BRUNO ALEXANDRE MENDES AZEVEDO	AGENTE MUNICIPAL 1ª CL.	16.06.2008	INDETERMINADO	INSTRUTOR DE CONDUÇÃO	Lei 35/2014, de 20.07	20.08.2015
BRUNO EDGAR MAGALHÃES GONÇALVES	AGENTE MUNICIPAL	06.04.2005	INDETERMINADO	FORMADOR	D.L. 12-A/2008, 27/02	15.02.2014
CARLA ALEXANDRA FERREIRA TEIXEIRA DIAS	TÉCNICA SUPERIOR	01.09.2006	INDETERMINADO	ADVOCACIA	D.L. 12-A/2008, 27/02	08.05.2012
CARLA MARIA GOMES VIEIRA BASTOS	TÉCNICA SUPERIOR	12.11.2003	INDETERMINADO	FORMADORA	D.L. 12-A/2008, 27/02	05.11.1012

Handwritten signatures and stamps at the bottom of the page, including a large blue signature on the left and several black ink signatures on the right, along with a small circular stamp.

RELAÇÃO DOS FUNCIONÁRIOS EM SITUAÇÃO DE ACUMULAÇÃO DE FUNÇÕES

Designação da Entidade

Câmara Municipal de Vila Nova de Gaia

Gerência

1 de janeiro de 2018 a 31 de dezembro de 2018

Situação na entidade a que respeita a conta				Cargos acumulados Funções públicas e/ou privadas		
Nome	Cargo ou Função	Data do provimento	Forma do provimento	Cargo ou função	Regime de acumulação	Data do despacho de autorização
CARLA MARIANA CARDOSO ALVES	TÉCNICA SUPERIOR	03.05.2005	CONT. A TERMO	SÓCIA GERENTE	D.L. 12-A/2008, 27/02	30.04.2009
CARLA MARISA PEREIRA MACHADO	TÉCNICO AEC	26.10.2018	TERMO	DOCENTE	Lei 35/2014, de 20.07	27.11.2018
CARLA SOFIA BARBOSA SOARES MARTINS	ASSISTENTE TÉCNICA	01-09-1992	INDETERMINADO	Investigação	D.L. 12-A/2008, 27/02	07.06.2010
CARLOS MANUEL COUTO RIBEIRO CUNHA	SUBCHEFE 2ª CLASSE	08.02.1999	INDETERMINADO	SALVAMENTO AQUÁTICO	D.L. 12-A/2008, 27/02	28.07.2011
CÁTIA CRISTINA CABRAL DA SILVA	ASSISTENTE TÉCNICA	06.06.2011	INDETERMINADO	MASSAGISTA	D.L. 12-A/2008, 27/02	06.06.2011
CATIA FILIPA MARTINS FERREIRA	TÉCNICO AEC	07.11.2018	TERMO	PROFESSORA	Lei 35/2014, de 20.07	27.11.2018
CÉLIA CRISTINA S. BARBOSA TEIXEIRA	TÉCNICA SUPERIOR	29.12.1989	INDETERMINADO	Mediadora conflitos	D.L. 12-A/2008, 27/02	17.09.2010
CÉLIA MARIA BAPTISTA DIAS FGALVÃO	ASSISTENTE OPERACIONAL	28.11.2017	INDETERMINADO	COSTUREIRA	Lei 35/2014, de 20.07	22.01.2018
CLEMENTE MESQUITA NUNES PETRUCCI	TÉCNICO SUPERIOR	21.05.1984	DEFINITIVA	ADMINISTRADOR	D.L. 12-A/2008, 27/02	18.11.2009
DAVID JORGE MACEDO LIMA	TÉCNICO AEC	24.09.2018	TERMO	DOCENTE	Lei 35/2014, de 20.07	21.11.2018
DIANA OTERO SANTOS	TÉCNICO SUPERIOR	13.07.2015	INDETERMINADO	GERENTE CAFÉ	Lei 35/2014, de 20.07	14.09.2017
EDGAR AMÍLCAR VIDINHAS CORREIA	ENGENHEIRO CIVIL 1ª CLASSE	22.04.2004	DEFINITIVA	CONSULTOR TÉCNICO	D.L. 427/89, de 07/12	07.07.2004
EDUARDO MANUEL MAGALHAES SILVA	AGENTE MUNICIPAL 1ª CL.	09.02.2004	INDETERMINADO	TRANSPORTE DE DOENTES	Lei 35/2014, de 20.07	09.11.2017
EDUARDO PAULO FERREIRA DE SÁ	TÉCNICO SUPERIOR	01.06.2001	INDETERMINADO	ADVOGADO	D.L. 12-A/2008, 27/02	11.08.2011
ELSA MARIA DOS SANTOS RIBEIRO	TÉCNICO SUPERIOR	01.09.2015	INDETERMINADO	GESTORA UNIDADE ALOJAMENTO	Lei 35/2014, de 20.07	29.09.2016
ERNESTO OLÍMPIO SOUSA FARIA	ASSISTENTE TÉCNICO	06.03.1989	INDETERMINADO	TREINADOR FUTEBOL	Lei 35/2014, de 20.07	30.10.2017
ESMERALDA EUGÉNIA FERNANDES BARBOSA	TÉC. SUPERIOR 2ª CLASSE	06.07.1984	DEFINITIVA	PROFESSORA	D.L. 427/89, de 07/12	15.07.2004
ESSELINDA GUILHERMINA GOMES MAGANO	TÉCNICO AEC	24.09.2018	TERMO	DOCENTE	Lei 35/2014, de 20.07	27.11.2018
ESTRELA ROSA TAVARES E SILVA AMORIM	ASSISTENTE OPERACIONAL	01.01.1998	INDETERMINADO	VENDEDORA	Lei 35/2014, de 20.07	22.11.2016
EUNICE FILIPE OLIVEIRA CARDOSO	ASSISTENTE TÉCNICO	01.12.2017	INDETERMINADO	RESTAURAÇÃO	Lei 35/2014, de 20.07	22.01.2018
FERNANDO DAVID DA COSTA SANTOS	SAPADOR	07.05.1994	DEFINITIVA	CONSTRUÇÃO CIVIL	D.L. 427/89, de 07/12	16.05.2007
FERNANDO DAVID DA COSTA SANTOS	SUBCHEFE 2ª CLASSE	02.11.1989	INDETERMINADO	JARDINEIRO E CONSTRUTOR CIVIL	Lei 35/2014, de 20.07	15.04.2016
FERNANDO JORGE DA SILVA NOGUEIRA	BOMBEIRO SUBCHEFE	20.12.1997	INDETERMINADO	VIG. E ASS. REC. DESPORTIVOS	D.L. 12-A/2008, 27/02	02.11.2012
FERNANDO JOSÉ DA SILVA VARANDA	SUBCHEFE 2ª CLASSE	02.08.1999	INDETERMINADO	TÉCNICAS DE SALVAMENTO	D.L. 12-A/2008, 27/02	04.11.2011
FERNANDO JOSÉ RODRIGUES PORTUGAL	TÉCNICO SUPERIOR	28.12.1989	INDETERMINADO	SÓCIO-GERENTE	D.L. 12-A/2008, 27/02	18.04.2013
FILIPE MANUEL ARAUJO OLIVEIRA	ASSISTENTE TÉCNICO	03.11.1997	INDETERMINADO	CONDUÇÃO OBRA ESTALEIRO	D.L. 12-A/2008, 27/02	03.10.2013
FIRMINO AUGUSTO TRIGO BARBOSA	TÉCNICO SUPERIOR	24.08.1992	INDETERMINADO	PROMOTOR COMERCIAL	D.L. 12-A/2008, 27/02	03.10.2013

RELAÇÃO DOS FUNCIONÁRIOS EM SITUAÇÃO DE ACUMULAÇÃO DE FUNÇÕES

Designação da Entidade

Câmara Municipal de Vila Nova de Gaia

Gerência

1 de janeiro de 2018 a 31 de dezembro de 2018

Situação na entidade a que respeita a conta				Cargos acumulados Funções públicas e/ou privadas		
Nome	Cargo ou Função	Data do provimento	Forma do provimento	Cargo ou função	Regime de acumulação	Data do despacho de autorização
HEITOR MANUEL LOPES DOS SANTOS	ASSISTENTE OPERACIONAL	18.01.1980	INDETERMINADO	MOTORISTA	D.L. 12-A/2008, 27/02	20.04.2012
HELENA ISABEL PINTO TEIXEIRA MACHADO	ASSISTENTE TÉCNICA	17.07.1983	DEFINITIVA	ASSISTENTE	D.L. 12-A/2008, 27/02	21.01.2009
HÉLIO FERNANDO CUNHA SANTOS	ASSISTENTE TÉCNICO	31.05.1995	INDETERMINADO	VIGILANTE	D.L. 12-A/2008, 27/02	13.05.2011
HERSILIA ROSA DA SILVA CARVALHO	TÉC.SUP.SERVIÇO SOCIAL 1.ª	15.03.2002	DEFINITIVA	SOCIEDADE TRANSPORTES	D.L. 12-A/2008, 27/02	27.06.2008
HUGO EMANUEL OLIVEIRA NEVES SANTOS	TÉCNICO AEC	24.09.2018	TERMO	DOCENTE	Lei 35/2014, de 20.07	21.11.2018
INES MARIA DA ROCHA LOURENCO SILVA	TÉCNICO AEC	24.09.2018	TERMO	FORMADORA	Lei 35/2014, de 20.07	21.11.2018
ISAAC MANUEL PINHEIRO S.MARQUES COSTA	SUBCHEFE 2ª CLASSE	20.12.1997	INDETERMINADO	FORMADOR	D.L. 12-A/2008, 27/02	18.08.2011
ISABEL ANJOS M MARTINS CUNHA SANTOS	TÉC. SUPERIOR JURISTA	01.09.1986	DEFINITIVA	SOLICITADORA	D.L. 427/89, de 07/12	DEF. TÁCITO
ISABEL CELESTE F.B. DA COSTA E VENTURA	TÉCNICA SUPERIOR	22.03.2000	INDETERMINADO	Gestão de loja online	D.L. 12-A/2008, 27/02	23.06.2010
ISABEL MARIA PINTO DA COSTA	ASSISTENTE TÉCNICO	01.12.2017	INDETERMINADO	RESTAURAÇÃO	Lei 35/2014, de 20.07	03.01.2018
ISABEL ROSA CORREIA MOREIRA	TÉCNICO AEC	24.09.2018	TERMO	DOCENTE	Lei 35/2014, de 20.07	22.10.2018
ISABELA CLAUDIA CUNHA CASTELAR DOS SANTOS	ASSISTENTE TÉCNICO	12.01.1998	INDETERMINADO	RESTAURAÇÃO	Lei 35/2014, de 20.07	03.05.2017
ISAURA DA COSTA ALMEIDA	TÉCNICO AEC	24.09.2018	TERMO	DOCENTE	Lei 35/2014, de 20.07	21.11.2018
JACINTO COUTINHO TUNA	ASSISTENTE OPERACIONAL	01.07.1997	INDETERMINADO	MOTORISTA DE PESADOS	D.L. 12-A/2008, 27/02	19.07.2012
JAIME MIGUEL TRIGO DA COSTA BARREIRA	ASSISTENTE TÉCNICO	03.10.2011	INDETERMINADO	APOIO EM EVENTOS	Lei 35/2014, de 20.07	03.06.2015
JOANA CAMPOS OLIVEIRA SILVA	TÉCNICA SUPERIOR	29.06.2015	INDETERMINADO	ASSISTÊNCIA A EVENTOS	Lei 35/2014, de 20.07	04.11.2015
JOANA DOURADO ASSOREIRA ALMENDRA	TÉCNICA SUPERIOR	01.02.2011	CEDÊNCIA	COMÉRCIO	D.L. 12-A/2008, 27/02	13.12.2011
JOÃO DAS NEVES SANTOS	ARQUITECTO 1ª CLASSE	06.07.1984	DEFINITIVA	ARQUITECTO	D.L. 427/89, de 07/12	26.04.2004
JOÃO JOSÉ OLIVEIRA TEIXEIRA DE PINHO	AGENTE MUNICIPAL	15.04.2002	INDETERMINADO	FABRICO DE MOBILIÁRIO	Lei 35/2014, de 20.07	10.12.2015
JOAO LUIS TEIXEIRA MEXEDO TORRES PEREIRA	ASSISTENTE TÉCNICO	30.06.2016	ACORDO CEDÊNCIA	FOTOGRAFO	Lei 35/2014, de 20.07	10.05.2017
JOÃO MAURO FREITAS DE GOUVEIA	ENG. CIVIL ASSESSOR P	24.07.1989	DEFINITIVA	ENGENHEIRO	D.L. 12-A/2008, 27/02	19.06.2009
JOAO PEDRO MACHADO LOPES CARNEIRO	TÉCNICO SUPERIOR	03.01.2000	INDETERMINADO	PERITO AVALIADOR	Lei 35/2014, de 20.07	15.10.2018
JOAQUIM FERNANDES RIBEIRO	ENG.º TÉC. ELECTROTÉCNICO P.	22.11.1993	DEFINITIVA	ENGENHEIRO	D.L. 427/89, de 07/12	26.04.2004
JORGE DAVID VIEIRA BARBOSA	BOMBEIRO SAPADOR	17.03.2003	INDETERMINADO	DESPORTO AVENTURA	Lei 35/2014, de 20.07	19.12.2014
JORGE LUÍS DA COSTA FILIPE	TÉCNICO SUPERIOR	17.05.1976	INDETERMINADO	DOCENTE	D.L. 12-A/2008, 27/02	06.09.2011
JORGE MANUEL GONCALVES ALMEIDA	ASSISTENTE OPERACIONAL	03.11.1997	INDETERMINADO	VIGILANTE	Lei 35/2014, de 20.07	25.05.2017
JOSÉ ANTÓNIO DIAS FIGUEIREDO	CHEFE DIVISÃO	15.05.2007	L.2/2004 DE 15/01	FORMADOR	LEI 2/2004 DE 15/01	13.10.2011

RELAÇÃO DOS FUNCIONÁRIOS EM SITUAÇÃO DE ACUMULAÇÃO DE FUNÇÕES

Designação da Entidade

Câmara Municipal de Vila Nova de Gaia

Gerência

1 de janeiro de 2018 a 31 de dezembro de 2018

Situação na entidade a que respeita a conta				Cargos acumulados Funções públicas e/ou privadas		
Nome	Cargo ou Função	Data do provimento	Forma do provimento	Cargo ou função	Regime de acumulação	Data do despacho de autorização
JOSÉ ANTÔNIO DIAS FIGUEIREDO	CHEFE DE DIVISÃO	15.05.2001	L.2/2004 DE 15/01	CONSULTADORIA JURIDICA	LEI 2/2004 DE 15/01	07.07.2014
JOSÉ ANTÔNIO SILVA FERREIRA	ASSIST. OPERACIONAL	10.12.1987	INDETERMINADO	MOTORISTA	D.L. 12-A/2008, 27/02	04.09.2011
JOSÉ ANTÔNIO SOARES TEIXEIRA	ASSISTENTE TÉCNICO	01.05.1987	INDETERMINADO	AGENTE TÉCNICO	Lei 35/2014, de 20.07	10.12.2014
JOSÉ CARLOS GUEDES VIEIRA	TÉCNICA SUPERIOR	07.07.2003	INDETERMINADO	Consultadoria/peritagem	D.L. 12-A/2008, 27/02	28.07.2010
JOSE CARLOS MARTINS SOUSA	ASSISTENTE OPERACIONAL	01.10.1989	INDETERMINADO	RESTAURAÇÃO	Lei 35/2014, de 20.07	18.09.2017
JOSÉ CARLOS PINTO DE ALMEIDA	DESENHADOR P.	01.07.2003	DEFINITIVA	DESENHADOR	D.L. 427/89, de 07/12	17.08.2004
JOSÉ FERNANDO RAMOS SILVA	ASSISTENTE TÉCNICO	11.12.2000	INDETERMINADO	MEDIDOR ORÇAMENTAISTA	D.L. 12-A/2008, 27/02	01.07.2011
JOSÉ HENRIQUE MOREIRA CAMPOS	ASSISTENTE TÉCNICO	17.07.2000	INDETERMINADO	FORMADOR	D.L. 12-A/2008, 27/02	11.10.2010
JOSÉ JOÃO LOURENÇO COSTA	AGENTE MUNICIPAL	15.03.2001	INDETERMINADO	TRANSPORTE DE CRIANÇAS	Lei 35/2014, de 20.07	22.01.2018
JOSÉ JOAQUIM PINTO	ASSISTENTE OPERACIONAL	01.07.1997	INDETERMINADO	GERENTE	D.L. 12-A/2008, 27/02	11.01.2012
JOSE MANUEL LOPES POIARES	TÉCNICO AEC	24.09.2018	TERMO	PROFESSOR	Lei 35/2014, de 20.07	21.11.2018
JOSÉ MANUEL MELO DE OLIVEIRA	ASSISTENTE OPERACIONAL	13.10.1998	INDETERMINADO	CONSTRUÇÃO CIVIL	D.L. 12-A/2008, 27/02	18.04.2012
JOSÉ MANUEL OLIVEIRA VAZ	ASSISTENTE OPERACIONAL	01.07.2015	ACORDO CEDÊNCIA	ASSISTENTE DE RECINTO DESPORTIVO	Lei 35/2014, de 20.07	12.04.2016
JOSÉ MANUEL SILVA LEMOS	ENC. PESSOAL AUXILIAR	17.02.1982	DEFINITIVA	RESTAURAÇÃO	D.L. 12-A/2008, 27/02	31.07.2008
JOSÉ PAULO OLIVEIRA TEIXEIRA	ASSISTENTE TÉCNICO	05.01.2009	INDETERMINADO	DOCENTE	D.L. 12-A/2008, 27/02	25.02.2011
JULIANA SOFIA FERREIRA DOS SANTOS	TÉCNICO AEC	24.09.2018	TERMO	OPERADORA DE LOJA	Lei 35/2014, de 20.07	07.11.2018
JULIANA TAVARES CARVALHO	ASSISTENTE TÉCNICA	04.10.2010	INDETERMINADO	MONITORA	D.L. 12-A/2008, 27/02	12.04.2010
JULIETA HERMINIA RIBEIRO MAGALHÃES	ASSISTENTE TÉCNICA	01.08.2000	INDETERMINADO	RESTAURAÇÃO	D.L. 12-A/2008, 27/02	19.08.2013
LIGIA MARIA TAVARES BARREIRA	TECNICA SUPERIOR	01.04.1999	INDETERMINADO	ARQUITECTURA/PRIVADAS	D.L. 12-A/2008, 27/02	26.07.2017
LIGIA MARIA TAVARES BARREIRA	TECNICA SUPERIOR	01.04.1999	INDETERMINADO	ARQUITECTURA/PUBLICAS	D.L. 12-A/2008, 27/02	01.08.2017
LILIANA ANDREIA OLIVEIRA PEREIRA	ASSISTENTE TÉCNICO	01.12.2017	INDETERMINADO	OPERADORA CAIXA	Lei 35/2014, de 20.07	22.01.2018
LUCINDA MARIA BAPTITA SOUSA	TÉCNICO AEC	24.09.2018	TERMO	DOCENTE	Lei 35/2014, de 20.07	27.11.2018
LUIS ALEXANDRE DE SOUSA CORREIA	TÉCNICO SUPERIOR	01.02.1999	INDETERMINADO	ARQUITETURA	Lei 35/2014, de 20.07	22.03.2018
LUIS ANTÔNIO PINTO DA SILVA	BOMBEIRO SAPADOR	08.02.1999	INDETERMINADO	ÁREA DESPORTO AVENTURA	D.L. 12-A/2008, 27/02	25.05.2012
LUÍS MANUEL MOREIRA FERNANDES	TÉCNICA SUPERIOR	17.11.1993	INDETERMINADO	ENGENHARIA	Lei 35/2014, de 20.07	22.09.2015
LUÍS MIGUEL PEREIRA AZEVEDO	BOMBEIRO SAPADOR	16.09.1996	DEFINITIVA	FORMADOR	D.L. 12-A/2008, 27/02	09.11.2009
MANUEL ADRIANO AMORIM GOMES OLIVEIRA	TÉCNICO SUPERIOR	13.09.2010	INDETERMINADO	FORMADOR E ÁRBITRO	D.L. 12-A/2008, 27/02	03.11.2010

RELAÇÃO DOS FUNCIONÁRIOS EM SITUAÇÃO DE ACUMULAÇÃO DE FUNÇÕES

Designação da Entidade

Câmara Municipal de Vila Nova de Gaia

Gerência

1 de janeiro de 2018 a 31 de dezembro de 2018

Situação na entidade a que respeita a conta				Cargos acumulados Funções públicas e/ou privadas		
Nome	Cargo ou Função	Data do provimento	Forma do provimento	Cargo ou função	Regime de acumulação	Data do despacho de autorização
MANUEL ANTÓNIO MONTEIRO ROSA	CHEFE 2ª CLASSE	01.09.1983	INDETERMINADO	SALVAMENTO DESENCARCERAMENTO	D.L. 12-A/2008, 27/02	04.11.2011
MANUEL ANTÓNIO MOREIRA RIBEIRO	ENGº TÊC. ELECTROTÉCNICO 2ª	03.03.1997	DEFINITIVA	PROFESSOR	D.L. 427/89, de 07/12	26.04.2004
MANUEL CARLOS SANTOS CHAVES	ASSISTENTE OPERACIONAL	01.07.1997	INDETERMINADO	MOTORISTA	D.L. 12-A/2008, 27/02	25.08.2011
MANUEL GOMES DOS SANTOS	MOTORISTA	05.06.1995	INDETERMINADO	MOTORISTA	D.L. 12-A/2008, 27/02	28.03.2011
MANUEL JOAQUIM DE SOUSA E SILVA	ASSIST. OPERACIONAL	01.07.1997	INDETERMINADO	MOTORISTA	D.L. 12-A/2008, 27/02	25.08.2011
MANUEL PEREIRA FONSECA	ASSISTENTE OPERACIONAL	16.03.1987	INDETERMINADO	MOTORISTA	Lei 35/2014, de 20.07	13.11.2015
MANUELA FERNANDA DA ROCHA GARRIDO	DIRETORA MUNICIPAL	08.06.2015	LEI 2/2004 DE 15/01	FORMADORA	LEI 2/2004 DE 15/01	20.05.2016
MARCELO MIRANDA DE OLIVEIRA	TÉCNICO SUPERIOR	31-05-2000	INDETERMINADO	CONTABILISTA	Lei 35/2014, de 20.07	17.08.2017
MARIA ALEXANDRA V.P. PIMENTA RIBEIRO	CHEFE DIVISÃO	01.02.2016	LEI 2/2004 DE 15/01	FORMADORA	LEI 2/2004 DE 15/01	26.07.2017
MARIA CARLOS T. COELHO FERRAZ PINTO	TÊC. SUP. JURISTA 2ª. CLASSE	01.03.2000	DEFINITIVA	ADVOCACIA	D.L. 427/89, de 07/12	DEF. TÁCITO
MARIA CONCEIÇÃO DA S. RODRIGUES	TÊC. SUPERIOR JURISTA P.	01.09.1989	DEFINITIVA	ADVOCACIA	D.L. 427/89, de 07/12	DEF. TÁCITO
MARIA CRISTINA DE CARVALHO E COSTA	ARQUITECTA DE 1ª CLASSE	03.06.2006	DEFINITIVA	ARQUITECTA	D.L. 427/89, de 07/12	26.04.2004
MARIA CRISTINA R.F. ANDRADE ALMEIDA	ENGENHEIRA ASSESSORA P.	03.03.1997	DEFINITIVA	ENGENHEIRA	D.L. 427/89, de 07/12	25.02.2004
MARIA DE FÁTIMA ALVES DA COSTA	ASSISTENTE TÉCNICA	27.09.2010	INDETERMINADO	RESTAURAÇÃO	D.L. 12-A/2008, 27/02	12.07.2011
MARIA DE FÁTIMA SOARES MARQUES	ASSIST. OPERACIONAL	30.09.1988	INDETERMINADO	FEIRANTE	Lei 35/2014, de 20.07	14.01.2015
MARIA DO ROSÁRIO NEVES LIMA	TÉCNICA SUPERIOR	03.10.2003	INDETERMINADO	TREINADORA NATAÇÃO	Lei 35/2014, de 20.06	19.08.2014
MARIA FÁTIMA SILVA MOURÃO JANUÁRIO	ENG.ª ELECT. 2ª CLASSE	01.09.2000	DEFINITIVA	ENGENHEIRA	D.L. 427/89, de 07/12	15.12.2003
MARIA JOÃO DA SILVA VELOSO	TÉCNICA SUPERIOR	15.03.2001	INDETERMINADO	PROMOTORA	Lei 35/2014, de 20.06	25.02.2015
MARIA JOSÉ PEIXOTO COSTA SOARES	CHEFE DIVISÃO	24.07.1989	L.2/2004 DE 15/01	ADVOCACIA	D.L. 323/98, de 26/09	DEF. TÁCITO
MARIA MIGUEL C. PINTO SILVA	ASSISTENTE TÉCNICA	01.03.2018	INDETERMINADO	DOCEIRA	Lei 35/2014, de 20.07	22.01.2018
MARILIA CELESTE RIBEIRO MAGALHÃES AMARAL	ASSISTENTE TÉCNICA	02.01.1995	INDETERMINADO	RESTAURAÇÃO	D.L. 12-A/2008, 27/02	21.08.2013
MARINA ALEXANDRA PINHEIRO FONSECA	TÉCNICA SUPERIOR	01.04.2015	INDETERMINADO	GERENTE	Lei 35/2014, de 20.07	02.06.2015
MARLENE DUARTE DOS SANTOS LEITE	ASSIST. OPERACIONAL	01.08.2016	CEDÊNCIA	RESTAURAÇÃO	D.L. 12-A/2008, 27/02	07.07.2014
MARTA CRISTINA LINO MOREIRA	TÉCNICA PROFISSIONAL 1.ª	06.09.2001	DEFINITIVA	RECEPCIONISTA	D.L. 12-A/2008, 27/02	31.07.2008
MIGUEL ÂNGELO VIEIRA LEMOS	ASSISTENTE OPERACIONAL	01.10.2004	Contrato	Assistente de Loja	D.L. 12-A/2008, 27/02	22.02.2010
MIGUEL BERNARDINO F.L. F. DE CAMPOS	TÊC. SUP. JURISTA 2ª. CLASSE	25.09.1991	DEFINITIVA	ADVOCACIA	D.L. 427/89, de 07/12	DEF. TÁCITO
NADIA ANDREIA DOS SANTOS PEREIRA	ASSISTENTE TÉCNICO	01.12.2017	INDETERMINADO	ATIVIDADES LÚDICAS	Lei 35/2014, de 20.07	07.03.2018

Handwritten signatures and stamps at the bottom of the page, including a large blue signature on the left and several other signatures in black ink on the right.

RELAÇÃO DOS FUNCIONÁRIOS EM SITUAÇÃO DE ACUMULAÇÃO DE FUNÇÕES

Designação da Entidade Câmara Municipal de Vila Nova de Gaia

Gerência 1 de janeiro de 2018 a 31 de dezembro de 2018

Situação na entidade a que respeita a conta				Cargos acumulados Funções públicas e/ou privadas		
Nome	Cargo ou Função	Data do provimento	Forma do provimento	Cargo ou função	Regime de acumulação	Data do despacho de autorização
NELSON NERO MOREIRA CARVALHO	MOTORISTA	01.04.1992	INDETERMINADO	MOTORISTA	D.L. 12-A/2008, 27/02	28.03.2011
NUNO ANDRÉ F. FELGUEIRAS GONÇALVES	ASSISTENTE TÉCNICO	01.06.2011	INDETERMINADO	ADVOGADO	D.L. 12-A/2008, 27/02	18.08.2011
NUNO ARTUR CARVALHO PEREIRA DA SILVA	CHEFE DE DIVISÃO	01.06.1999	INDETERMINADO	PERITO AVALIADOR	LEI 2/2004 DE 15/01	15.10.2018
NUNO AUGUSTO FERREIRA ASSIS	BOMBEIRO SAPADOR	09.03.2000	INDETERMINADO	Transporte de doentes	D.L. 12-A/2008, 27/02	06.08.2010
NUNO FERNANDO ASCENCAO GOMES OLIVEIRA	TÉCNICO SUPERIOR	01.10.1938	INDETERMINADO	CONFERÊNCIAS/AULAS/PUBLICAÇÕES	Lei 35/2014, de 20.07	18.04.2017
NUNO FILIPE COSTA GONÇALVES	ASSISTENTE TÉCNICO	05.05.2003	INDETERMINADO	SOCIO GERENTE EMRESA COMERCIALIZ.	Lei 35/2014, de 20.07	25.05.2016
NUNO FILIPE OSÓRIO SEABRA PAIVA	BOMBEIRO SAPADOR	22.04.2004	INDETERMINADO	ASS. REC. DESPORTIVOS/AVENTURA	D.L. 12-A/2008, 27/02	05.11.2012
NUNO MANUEL GOMES OLIVEIRA GONÇALVES	SAPADOR	17.03.2003	DEFINITIVA	TRANSPORTE DOENTES	D.L. 12-A/2008, 27/02	06.09.2011
NUNO MIGUEL AZEVEDO RAMOS	BOMBEIRO SAPADOR	16.09.1996	INDETERMINADO	TRANSPORTE MERCADORIAS	D.L. 12-A/2008, 27/02	20.12.2010
NUNO MIGUEL CORREIA DO NOVO PINHAL	ESPECIALISTA INFORMÁTICO	10.09.2015	INDETERMINADO	FORMADOR/CONSULTOR INFORMÁTICO	Lei 35/2014, de 20.07	15.06.2015
NUNO MIGUEL MATOS PEREIRA	ESPECIALISTA INFORMÁTICA	01.02.2001	DEFINITIVA	FORMADOR	D.L. 12-A/2008, 27/02	06.04.2010
PAULA CRISTINA AZEREDO RIBEIRO	ASSISTENTE TÉCNICA	13.02.2001	INDETERMINADO	GERENTE	D.L. 12-A/2008, 27/02	11.02.2012
PAULA CRISTINA SILVA SABENÇA	AUX. ACÇÃO EDUCATIVA	01.01.1999	DEFINITIVA	ACÇÃO EDUCATIVA	D.L. 427/89, de 07/12	21.12.2005
PAULINO NOGUEIRA ROCHA	ASSISTENTE OPERACIONAL	11.05.1994	INDETERMINADO	ELETRICISTA	D.L. 12-A/2008, 27/02	10.05.2012
PAULO ALEXANDRE MOREIRA TAVARES	SAPADOR	22.04.2004	DEFINITIVA	FORMAÇÃO	D.L. 427/89, de 07/12	16.03.2006
PAULO ANDRÉ ALVES TEIXEIRA	TÉC. SUP. REC. HUMANOS 1ª	01.03.2000	DEFINITIVA	INDEFERENCIADO	D.L. 427/89, de 07/12	29.11.2007
PAULO JOAQUIM CONCEIÇÃO GOMES	AGENTE MUNICIPAL	15.04.2002	INDETERMINADO	TREINADOR	Lei 35/2014, de 20.07	15.12.2015
PAULO JORGE CORREIA REIS	BOMBEIRO SAPADOR	16.09.1996	INDETERMINADO	TRANSPORTE DOENTES	D.L. 12-A/2008, 27/02	20.12.2010
PAULO MIGUEL TAVARES DA SILVA	TÉCNICO AEC	24.09.2018	TERMO	DOCENTE	Lei 35/2014, de 20.07	16.10.2018
PAULO RICARDO PEREIRA DA SILVA	AGENTE MUNICIPAL 2ª CL.	01.07.2011	INDETERMINADO	MOTORISTA	Lei 35/2014, de 20.07	11.08.2016
PAULO RICARDO PEREIRA DA SILVA	AGENTE MUNICIPAL 1ª CL.	01.07.2011	INDETERMINADO	SÓCIO NÃO GERENTE	Lei 35/2014, de 20.07	20.07.2017
PEDRO MIGUEL MACHADO PINTO	BOMBEIRO SAPADOR	17.03.2003	INDETERMINADO	INFORMÁTICA/MULTIMÉDIA	Lei 35/2014, de 20.07	30.05.2017
PEDRO MIGUEL MAGALHÃES DIAS RIBEIRO	ENG. TÉC. ELECTROTÉCNICO ESP.	03.06.2006	DEFINITIVA	ENGENHEIRO	D.L. 427/89, de 07/12	11.12.2007
PEDRO MIGUELLOPES PEREIRA	BOMBEIRO SAPADOR	21.02.2018	INDETERMINADO	FORMADOR	Lei 35/2014, de 20.07	18.04.2018
PEDRO NUNO CARDOSO FONSECA	BOMBEIRO SAPADOR	17.03.2003	INDETERMINADO	CONSTRUÇÃO/JARDINAGEM	Lei 35/2014, de 20.07	17-01-2018
RENATA CRISTINA SILVA PEREIRA CORREIA	ASSISTENTE TÉCNICA	05.04.2004	CONT. A TERMO	FORMADORA	D.L. 12-A/2008, 27/02	30.04.2009
RENATA CRISTINA SILVA PEREIRA CUNHA	ASSISTENTE TÉCNICO	05.01.2009	INDETERMINADO	GESTÃO EVENTOS	D.L. 12-A/2008, 27/02	17.08.2011

RELAÇÃO DOS FUNCIONÁRIOS EM SITUAÇÃO DE ACUMULAÇÃO DE FUNÇÕES

Designação da Entidade

Câmara Municipal de Vila Nova de Gaia

Gerência

1 de janeiro de 2018 a 31 de dezembro de 2018

Situação na entidade a que respeita a conta				Cargos acumulados Funções públicas e/ou privadas		
Nome	Cargo ou Função	Data do provimento	Forma do provimento	Cargo ou função	Regime de acumulação	Data do despacho de autorização
RICARDO JOSÉ ROD. BENTO DE OLIVEIRA	BOMBEIRO SAPADOR	16-09.1996	INDETERMINADO	ESTAFETA	D.L. 12-A/2008, 27/02	20.12.2010
RICARDO JOSÉ RODRIGUES B. OLIVEIRA	SAPADOR	22.04.2004	DEFINITIVA	EMPRESÁRIO	D.L. 427/89, de 07/12	05.09.2006
RICARDO MANUEL MONTEIRO DE FREITAS	BOMBEIRO SAPADOR	17.03.2003	INDETERMINADO	JARDINEIRO E CONSTRUTOR CIVIL	Lei 35/2014, de 20.07	27.07.2017
RICARDO MIGUEL T. RODRIGUES MARTINS	SAPADOR	17.03.2003	INDETERMINADO	ASSISTENTE DE SALA	D.L. 12-A/2008, 27/02	04.11.2011
RITA MANUELA ALMEIDA REMELGADO	TÉCNICO AEC	24.09.2017	TERMO	DOCENTE	Lei 35/2014, de 20.07	06.04.2018
ROSA BRANCA DE SOUSA RODRIGUES GONÇALVES	ASSISTENTE TÉCNICA	02.12.1996	INDETERMINADO	VENDEDORA	D.L. 12-A/2008, 27/02	09.04.2014
ROSA MARIA PEREIRA DIAS	TÉCNICO SUPERIOR	02.12.1999	INDETERMINADO	ENGENHARIA	D.L. 12-A/2008, 27/02	19.03.2014
RUI ANDRÉ FERREIRA RAMOS	CHEFE DIVISÃO	09.03.2001	L.2/2004 DE 15/01	ENGENHEIRO CIVIL	LEI 2/2004 DE 15/01	23.05.2011
RUI ANDRE PINTO TAVARES	TÉCNICO AEC	25.09.2017	TERMO	DOCENTE	Lei 35/2014, de 20.07	06.04.2018
RUI FERNANDO DE OLIVEIRA GUEDES MAIA	TÉCNICO SUPERIOR	14.03.1986	INDETERMINADO	ADVOCACIA	Lei 35/2014, de 20.07	04.02.2016
RUI MANUEL DA SILVA MOREIRA DIAS	BOMBEIRO SAPADOR	17.03.2003	DEFINITIVA	NADADOR-SALVADOR	D.L. 12-A/2008, 27/02	19.06.2009
SANDRA MARIA RAMOS COSTA S. CAMPELO	ASSISTENTE TÉCNICA	02.06.1997	INDETERMINADO	VENDEDORA	D.L. 12-A/2008, 27/02	28.11.2012
SERAFIM BASTOS MOREIRA	DESENHADOR ESP. PRINCIPAL	15.07.1998	DEFINITIVA	DESENHADOR	D.L. 427/89, de 07/12	26.04.2004
SERAFIM JOSÉ CASTRO SILVA	TÉCNICO SUPERIOR	25.03.1998	INDETERMINADO	ARQUITECTO	D.L. 12-A/2008, 27/02	18.08.2011
SÉRGIO ALVARO CARMO SILVA	BOMBEIRO SAPADOR	08.02.1999	INDETERMINADO	TRANSPORTE	D.L. 12-A/2008, 27/02	20.12.2010
SERGIO DIAS DA COSTA	TÉCNICO AEC	24.09.2018	TERMO	FORMADOR	Lei 35/2014, de 20.07	07.11.2018
SÉRGIO MANUEL OLIVEIRA NEVES	ASSIST. OPERACIONAL	16.06.2000	INDETERMINADO	MOTORISTA	D.L. 12-A/2008, 27/02	25.08.2011
SÉRGIO PAULO PEREIRA COELHO	AGENTE MUNICIPAL	09.02.2004	INDETERMINADO	TRANSPORTE DE PASSAGEIROS	Lei 35/2014, de 20.07	08.03.2018
SERGIO PAULO SA GOMES	ASSISTENTE TÉCNICO	20.03.2002	INDETERMINADO	OPERADOR DE MÁQUINAS	Lei 35/2014, de 20.07	14.09.2017
SILVINA MARIA CORREIA BAPTISTA	TÉCNICO SUPERIOR	21.05.1982	INDETERMINADO	DOCENTE	Lei 35/2014, de 20.07	22.03.2016
SOFIA ALEXANDRA DA COSTA LOPES	AGENTE MUNICIPAL 2º CLASSE	22.11.1993	DEFINITIVA	FORMADORA	D.L. 427/89, de 07/12	25.02.2004
SOFIA ALEXANDRA DA COSTA LOPES	AGENTE MUNICIPAL 2ª CLASSE	01.07.2003	DEFINITIVA	PROFESSORA	D.L. 427/89, de 07/12	13.09.2005
SOFIA ALEXANDRA L. SOUTO FONSECA ALMEIDA	TÉCNICA SUPERIOR	01.06.2006	INDETERMINADO	SÓCIA GERENTE	D.L. 12-A/2008, 27/02	12.03.2012
SÓNIA MARIA DA SILVA OLIVEIRA	ASSISTENTE TÉCNICO	02.02.2008	INDETERMINADO	PRODUÇÃO DE PRODUTOS GRÁFICOS	Lei 35/2014, de 20.07	23.06.2015
SONIA PATRICIA SOARES SANTOS	ASSISTENTE TÉCNICO	22.02.2010	INDETERMINADO	SÓCIO-GERENTE	Lei 35/2014, de 20.07	26.05.2015
SUSANA MARIA OLIVEIRA BARBOSA	ASSISTENTE OPERACIONAL	01.03.2006	CONT. A TERMO	ATENDIMENTO PÚBLICO	D.L. 12-A/2008, 27/02	27.11.2009
TATIANA GONÇALVES S.C. DUARTE DA SILVA	TÉCNICA SUPERIOR	01.08.2013	INDETERMINADO	PROMOTORA	Lei 35/2014, de 20.07	07.04.2015

RELAÇÃO DOS FUNCIONÁRIOS EM SITUAÇÃO DE ACUMULAÇÃO DE FUNÇÕES

Designação da Entidade

Câmara Municipal de Vila Nova de Gaia

Gerência

1 de janeiro de 2018 a 31 de dezembro de 2018

Situação na entidade a que respeita a conta				Cargos acumulados Funções públicas e/ou privadas		
Nome	Cargo ou Função	Data do provimento	Forma do provimento	Cargo ou função	Regime de acumulação	Data do despacho de autorização
TERESA COSTA MILHEIRO DE OLIVEIRA	TÉCNICO SUPERIOR	15.04.2011	INDETERMINADO	ATIVIDADES MUSICAL	Lei 35/2014, de 20.07	20.06.2018
VERA SOFIA C. M.MAGALHAES CEREJO FERNANDES	TÉCNICO AEC	24.09.2018	TERMO	ARQUITETURA	Lei 35/2014, de 20.07	27.11.2018
VÍTOR MANUEL ALMEIDA SEQUEIRA	BOMBEIRO SAPADOR	16.09.1996	INDETERMINADO	DIRETOR ESCOLA MERGULHO	Lei 35/2014, de 20.07	01.07.2016
VÍTOR MANUEL DE OLIVEIRA BARROS	ASSISTENTE OPERACIONAL	09.07.1998	INDETERMINADO	REVENDEDOR	Lei 35/2014, de 20.07	06.01.2016
VÍTOR MANUEL FERREIRA SOARES	CHEFE 2ª CLASSE	15.05.1978	INDETERMINADO	SALVAMENTO DESENCARCERAMENTO	D.L. 12-A/2008, 27/02	04.11.2011
VÍTOR MANUEL MOREIRA LEAL	TÉCNICO AEC	24.09.2018	TERMO	ASSISTENTE ADMINISTRATIVO	Lei 35/2014, de 20.07	22.10.2018
VÍTOR MANUEL SANTOS SILVA	ASSISTENTE TÉCNICO	26.05.2010	INDETERMINADO	INFORMÁTICO	Lei 35/2014, de 20.07	05.09.2016
VÍTOR VLADIMIRO CARDOSO VIEIRA	ASSISTENTE TÉCNICO	01.08.1990	INDETERMINADO	FORMADOR	Lei 35/2014, de 20.07	15.01.2015

O Dirigente Responsável pela Área Administrativa e/ou Pessoal

Assinatura.....

O Membro do Executivo Responsável pela Área/Pelouro de Pessoal/Recursos Humanos

Assinatura.....

MAPA DE FUNDO DE MANEIO

DESIGNAÇÃO DA ENTIDADE	MUNICÍPIO DE VILA NOVA DE GAIA
GERÊNCIA	1 DE JANEIRO A 31 DE DEZEMBRO DE 2018

TITULAR DO FUNDO	PRESIDÊNCIA DA CÂMARA - RESPONSÁVEL CHEFE DE GABINETE DO PRESIDENTE DA CÂMARA
VALOR DO FUNDO	8.700,00 €
DATA DE CONSTITUIÇÃO	18-01-2018

DATA	DIÁRIO	LANÇAM.	DOC.TIPO/Nº	OBSERVAÇÕES	DÉBITO	CRÉDITO	SALDO
18-jan	OPT	245	NTL 476	CONSTITUIÇÃO DE FUNDO DE MANEIO DA PRESIDÊNCIA / ANO 2018	1.500,00 €		1.500,00 €
7-fev	OPT	599	NTL 1900	REGULARIZAÇÃO DE FUNDO DE MANEIO DA PRESIDÊNCIA - JANEIRO /2018		50,00 €	1.450,00 €
7-fev	OPT	600	NTL 1905	RECONSTITUIÇÃO DE FUNDO DE MANEIO DA PRESIDÊNCIA - JANEIRO /2018	50,00 €		1.500,00 €
10-mai	OPT	2109	NTL 7737	REGULARIZAÇÃO DE FUNDO DE MANEIO DA PRESIDÊNCIA - ABRIL /2018		14,22 €	1.485,78 €
10-mai	OPT	2110	NTL 7738	RECONSTITUIÇÃO DE FUNDO DE MANEIO DA PRESIDÊNCIA - ABRIL/2018	14,22 €		1.500,00 €
8-jun	OPT	2686	NTL 9951	REGULARIZAÇÃO DE FUNDO DE MANEIO DA PRESIDÊNCIA - MAIO /2018		68,95 €	1.431,05 €
8-jun	OPT	2687	NTL 9953	RECONSTITUIÇÃO DE FUNDO DE MANEIO DA PRESIDÊNCIA - MAIO /2018	68,95 €		1.500,00 €
4-jul	OPT	3204	NTL 11533	REGULARIZAÇÃO DE FUNDO DE MANEIO DA PRESIDÊNCIA - JUNHO /2018		121,10 €	1.378,90 €
4-jul	OPT	3205	NTL 11535	RECONSTITUIÇÃO DE FUNDO DE MANEIO DA PRESIDÊNCIA - JUNHO /2018	121,10 €		1.500,00 €
10-ago	OPT	3943	NTL 13597	REGULARIZAÇÃO DE FUNDO DE MANEIO DA PRESIDÊNCIA - JUNHO E JULHO /2018		60,00 €	1.440,00 €
10-ago	OPT	3944	NTL 13598	RECONSTITUIÇÃO DE FUNDO DE MANEIO DA PRESIDÊNCIA - JUNHO E JULHO /2018	60,00 €		1.500,00 €
2-out	OPT	4789	NTL 15744	RECONSTITUIÇÃO DE FUNDO DE MANEIO DA PRESIDÊNCIA - SETEMBRO /2018	14,62 €		1.514,62 €
2-out	OPT	4790	NTL 15745	REGULARIZAÇÃO DE FUNDO DE MANEIO DA PRESIDÊNCIA - SETEMBRO /2018		14,62 €	1.500,00 €
15-out	OPT	4909	NTL 16117	RECONSTITUIÇÃO DE FUNDO DE MANEIO DA PRESIDÊNCIA - SETEMBRO /2018	5,30 €		1.505,30 €
15-out	OPT	4910	NTL 16118	REGULARIZAÇÃO DE FUNDO DE MANEIO DA PRESIDÊNCIA - SETEMBRO /2018		5,30 €	1.500,00 €
14-nov	OPT	5540	NTL 18497	RECONSTITUIÇÃO DE FUNDO DE MANEIO DA PRESIDÊNCIA - OUTUBRO /2018	6,40 €		1.506,40 €
14-nov	OPT	5541	NTL 18498	REGULARIZAÇÃO DE FUNDO DE MANEIO DA PRESIDÊNCIA - OUTUBRO /2018		6,40 €	1.500,00 €
27-dez	OPT	6335	NTL 21368	REGULARIZAÇÃO DE FUNDO DE MANEIO DA PRESIDÊNCIA - DEZEMBRO /2018		1.500,00 €	- €
TOTAL...					1.840,59 €	1.840,59 €	

O Dirigente Responsável pela Área Administrativa e/ou Financeira

O Membro do Executivo Responsável pela Área/Pelouro Financeiro

Eduardo...

[Handwritten signatures and initials in blue ink]

MAPA DE FUNDO DE MANEIO

DESIGNAÇÃO DA ENTIDADE	MUNICÍPIO DE VILA NOVA DE GAIA
GERÊNCIA	1 DE JANEIRO A 31 DE DEZEMBRO DE 2018

TITULAR DO FUNDO	DIREÇÃO MUNICIPAL DE ADMINISTRAÇÃO E FINANÇAS - RESPONSÁVEL DIRETORA MUNICIPAL
VALOR DO FUNDO	2.900,00 €
DATA DE CONSTITUIÇÃO	09-01-2018

DATA	DIÁRIO	LANÇAM.	DOC.TIPO/Nº		OBSERVAÇÕES	DÉBITO	CRÉDITO	SALDO
9-jan	OPT	67	NTL	92	CONSTITUIÇÃO DE FUNDO DE MANEIO DA DIREÇÃO MUNICIPAL DE ADMISTRAÇÃO E FINANÇAS/ ANO 2018	1.740,00 €		1.740,00 €
27-fev	OPT	888	NTL	3020	REGULARIZAÇÃO DE FUNDO DE MANEIO DA DIREÇÃO MUNICIPAL DE ADMISTRAÇÃO E FINANÇAS - JANEIRO /2018		30,35 €	1.709,65 €
29-mar	OPT	1424	NTL	5320	REGULARIZAÇÃO DE FUNDO DE MANEIO DA DIREÇÃO MUNICIPAL DE ADMISTRAÇÃO E FINANÇAS - JANEIRO E FEVEREIRO /2018		48,04 €	1.661,61 €
20-abr	OPT	1805	NTL	6677	REGULARIZAÇÃO DE FUNDO DE MANEIO DA DIREÇÃO MUNICIPAL DE ADMISTRAÇÃO E FINANÇAS - FEVEREIRO E MARÇO/ 2018		52,45 €	1.609,16 €
7-jun	OPT	2670	NTL	9828	REGULARIZAÇÃO DE FUNDO DE MANEIO DA DIREÇÃO MUNICIPAL DE ADMISTRAÇÃO E FINANÇAS - ABRIL E MAIO/2018		137,34 €	1.471,82 €
24-ago	OPT	4138	NTL	14034	REGULARIZAÇÃO DE FUNDO DE MANEIO DA DIREÇÃO MUNICIPAL DE ADMISTRAÇÃO E FINANÇAS -MAIO, JUNHO E JULHO/2018		20,20 €	1.451,62 €
22-out	OPT	5109	NTL	16904	REGULARIZAÇÃO DE FUNDO DE MANEIO DA DIREÇÃO MUNICIPAL DE ADMISTRAÇÃO E FINANÇAS - AGOSTO E SETEMBRO /2018		104,82 €	1.346,80 €
16-nov	OPT	5580	NTL	18670	REGULARIZAÇÃO DE FUNDO DE MANEIO DA DIREÇÃO MUNICIPAL DE ADMISTRAÇÃO E FINANÇAS - OUTUBRO /2018		114,79 €	1.232,01 €
19-dez	OPT	6218	NTL	21003	REGULARIZAÇÃO DE FUNDO DE MANEIO DA DIREÇÃO MUNICIPAL DE ADMISTRAÇÃO E FINANÇAS - OUTUBRO;NOVEMBRO E DEZEMBRO/2018		70,79 €	1.161,22 €
19-dez	OPT	6220	NTL	21056	REGULARIZAÇÃO DE FUNDO DE MANEIO DA DIREÇÃO MUNICIPAL DE ADMISTRAÇÃO E FINANÇAS - FIM DE ANO/2018		1.161,22 €	€
TOTAL...						1.740,00 €	1.740,00 €	

O Dirigente Responsável pela Área Administrativa e/ou Financeira

.....

O Membro do Executivo Responsável pela Área/Pelouro Financeiro

Adriana M. M.

[Handwritten signatures in blue and black ink]

MAPA DE FUNDO DE MANEIO

DESIGNAÇÃO DA ENTIDADE	MUNICÍPIO DE VILA NOVA DE GAIA
GERÊNCIA	1 DE JANEIRO A 31 DE DEZEMBRO DE 2018

TITULAR DO FUNDO	DEPARTAMENTO DE ASSUNTOS JURÍDICOS - RESPONSÁVEL DIRETORA DE DEPARTAMENTO
VALOR DO FUNDO	8.120,00 €
DATA DE CONSTITUIÇÃO	25-01-2018

DATA	DIÁRIO	LANÇAM.	DOC.TIPO/Nº		OBSERVAÇÕES	DÉBITO	CRÉDITO	SALDO
25-jan	OPT	360	NTL	976	CONSTITUIÇÃO DE FUNDO DE MANEIO DO DEPARTAMENTO DE ASSUNTOS JURÍDICOS/ ANO 2018	8.120,00 €		8.120,00 €
6-fev	OPT	563	NTL	1783	REGULARIZAÇÃO DE FUNDO DE MANEIO DO DEPARTAMENTO DE ASSUNTOS JURÍDICOS - JANEIRO /2018		17,29 €	8.102,71 €
19-mar	OPT	1222	NTL	4331	REGULARIZAÇÃO DE FUNDO DE MANEIO DO DEPARTAMENTO DE ASSUNTOS JURÍDICOS - JANEIRO /2018		683,40 €	7.419,31 €
9-abr	OPT	1565	NTL	5882	REGULARIZAÇÃO DE FUNDO DE MANEIO DO DEPARTAMENTO DE ASSUNTOS JURÍDICOS - FEVEREIRO E MARÇO /2018		232,71 €	7.186,60 €
11-mai	OPT	2127	NTL	7817	REGULARIZAÇÃO DE FUNDO DE MANEIO DO DEPARTAMENTO DE ASSUNTOS JURÍDICOS - ABRIL /2018		887,40 €	6.299,20 €
25-jun	OPT	2979	NTL	10894	REGULARIZAÇÃO DE FUNDO DE MANEIO DO DEPARTAMENTO DE ASSUNTOS JURÍDICOS - MAIO /2018		51,00 €	6.248,20 €
3-dez	OPT	5850	NTL	19838	REGULARIZAÇÃO DE FUNDO DE MANEIO DO DEPARTAMENTO DE ASSUNTOS JURÍDICOS - SETEMBRO/2018		1.328,40 €	4.919,80 €
13-dez	OPT	6108	NTL	20705	REGULARIZAÇÃO DE FUNDO DE MANEIO DO DEPARTAMENTO DE ASSUNTOS JURÍDICOS - OUTUBRO E NOVEMBRO/2018		45,90 €	4.873,90 €
21-dez	OPT	6265	NTL	21235	REGULARIZAÇÃO DE FUNDO DE MANEIO DO DEPARTAMENTO DE ASSUNTOS JURÍDICOS - NOVEMBRO E DEZEMBRO /2018		674,78 €	4.199,12 €
21-dez	OPT	6272	NTL	21244	REGULARIZAÇÃO DE FUNDO DE MANEIO DO DEPARTAMENTO DE ASSUNTOS JURÍDICOS - DEZEMBRO/2018		4.199,12 €	- €
TOTAL...						8.120,00 €	8.120,00 €	

O Dirigente Responsável pela Área Administrativa e/ou Financeira

.....

O Membro do Executivo Responsável pela Área/Pelouro Financeiro

eduardo...

[Handwritten signatures and initials in blue ink]

MAPA DE FUNDO DE MANEIO

DESIGNAÇÃO DA ENTIDADE	MUNICÍPIO DE VILA NOVA DE GAIA
GERÊNCIA	1 DE JANEIRO A 31 DE DEZEMBRO DE 2018

TITULAR DO FUNDO	COMISSÃO DE PROTECÇÃO DE CRIANÇAS E JOVENS (CPCJ - GAIA NORTE) - RESPONSÁVEL PRESIDENTE DA CPCJ GAIA NORTE
VALOR DO FUNDO	2.400,00 €
DATA DE CONSTITUIÇÃO	13-07-2018

DATA	DIÁRIO	LANÇAM.	DOC.TIPO/Nº	OBSERVAÇÕES	DÉBITO	CRÉDITO	SALDO
13-jul	OPT	3399	NTL 11988	CONSTITUIÇÃO DE FUNDO DE MANEIO DA COMISSÃO DE PROTEÇÃO DE CRIANÇAS E JOVENS (CPCJ GAIA NORTE) / ANO 2018	200,00 €		200,00 €
10-ago	OPT	3937	NTL 13589	REGULARIZAÇÃO DE FUNDO DE MANEIO DA COMISSÃO DE PROTEÇÃO DE CRIANÇAS E JOVENS (CPCJ GAIA NORTE)		180,47 €	19,53 €
10-ago	OPT	3938	NTL 13590	RECONSTITUIÇÃO DE FUNDO DE MANEIO DA COMISSÃO DE PROTEÇÃO DE CRIANÇAS E JOVENS (CPCJ GAIA NORTE)	180,47 €		200,00 €
12-set	OPT	4432	NTL 14834	REGULARIZAÇÃO DE FUNDO DE MANEIO DA COMISSÃO DE PROTEÇÃO DE CRIANÇAS E JOVENS (CPCJ GAIA NORTE)		92,37 €	107,63 €
12-set	OPT	4433	NTL 14835	RECONSTITUIÇÃO DE FUNDO DE MANEIO DA COMISSÃO DE PROTEÇÃO DE CRIANÇAS E JOVENS (CPCJ GAIA NORTE)	92,37 €		200,00 €
4-out	OPT	4859	NTL 15913	REGULARIZAÇÃO DE FUNDO DE MANEIO DA COMISSÃO DE PROTEÇÃO DE CRIANÇAS E JOVENS (CPCJ GAIA NORTE)		120,44 €	79,56 €
4-out	OPT	4860	NTL 15914	RECONSTITUIÇÃO DE FUNDO DE MANEIO DA COMISSÃO DE PROTEÇÃO DE CRIANÇAS E JOVENS (CPCJ GAIA NORTE)	120,44 €		200,00 €
23-nov	OPT	5707	NTL 19376	REGULARIZAÇÃO DE FUNDO DE MANEIO DA COMISSÃO DE PROTEÇÃO DE CRIANÇAS E JOVENS (CPCJ GAIA NORTE)	126,91 €		326,91 €
23-nov	OPT	5708	NTL 19377	RECONSTITUIÇÃO DE FUNDO DE MANEIO DA COMISSÃO DE PROTEÇÃO DE CRIANÇAS E JOVENS (CPCJ GAIA NORTE)		126,91 €	200,00 €
30-nov	OPT	5833	NTL 19744	REGULARIZAÇÃO DE FUNDO DE MANEIO DA COMISSÃO DE PROTEÇÃO DE CRIANÇAS E JOVENS (CPCJ GAIA NORTE)		86,60 €	113,40 €
30-nov	OPT	5834	NTL 19746	RECONSTITUIÇÃO DE FUNDO DE MANEIO DA COMISSÃO DE PROTEÇÃO DE CRIANÇAS E JOVENS (CPCJ GAIA NORTE)	86,60 €		200,00 €
21-dez	OPT	6245	NTL 21154	REGULARIZAÇÃO DE FUNDO DE MANEIO DA COMISSÃO DE PROTEÇÃO DE CRIANÇAS E JOVENS (CPCJ GAIA NORTE)		107,26 €	92,74 €
21-dez	OPT	6246	NTL 21156	RECONSTITUIÇÃO DE FUNDO DE MANEIO DA COMISSÃO DE PROTEÇÃO DE CRIANÇAS E JOVENS (CPCJ GAIA NORTE)	107,26 €		200,00 €
21-dez	OPT	6247	NTL 21159	REGULARIZAÇÃO DE FUNDO DE MANEIO DA COMISSÃO DE PROTEÇÃO DE CRIANÇAS E JOVENS (CPCJ GAIA NORTE) - DEZEMBRO /2018		200,00 €	- €
TOTAL...					914,05 €	914,05 €	

O Dirigente Responsável pela Área Administrativa e/ou Financeira

.....

O Membro do Executivo Responsável pela Área/Pelouro Financeiro

Adriana Maria M.

MAPA DE FUNDO DE MANEIO

DESIGNAÇÃO DA ENTIDADE	MUNICÍPIO DE VILA NOVA DE GAIA
GERÊNCIA	1 DE JANEIRO A 31 DE DEZEMBRO DE 2018

TITULAR DO FUNDO	COMISSÃO DE PROTECÇÃO DE CRIANÇAS E JOVENS (CPCJ - GAIA SUL) - RESPONSÁVEL PRESIDENTE DA CPCJ GAIA SUL
VALOR DO FUNDO	1.837,80 €
DATA DE CONSTITUIÇÃO	05-07-2018

DATA	DIÁRIO	LANÇAM.	DOC.TIPO/Nº		OBSERVAÇÕES	DÉBITO	CRÉDITO	SALDO
5-jul	OPT	3218	NTL	11560	CONSTITUIÇÃO DE FUNDO DE MANEIO DA COMISSÃO DE PROTEÇÃO DE CRIANÇAS E JOVENS (CPCJ GAIA SUL / ANO 2018)	153,15 €		153,15 €
13-nov	OPT	5501	NTL	18374	REGULARIZAÇÃO DE FUNDO DE MANEIO DA COMISSÃO DE PROTEÇÃO DE CRIANÇAS E JOVENS (CPCJ GAIA SUL)		127,62 €	25,53 €
13-nov	OPT	5502	NTL	18376	RECONSTITUIÇÃO DE FUNDO DE MANEIO DA COMISSÃO DE PROTEÇÃO DE CRIANÇAS E JOVENS (CPCJ GAIA SUL)	127,62 €		153,15 €
19-dez	OPT	6217	NTL	21004	REGULARIZAÇÃO DE FUNDO DE MANEIO DA COMISSÃO DE PROTEÇÃO DE CRIANÇAS E JOVENS (CPCJ GAIA SUL)		117,76 €	35,39 €
19-dez	OPT	6219	NTL	21055	RECONSTITUIÇÃO DE FUNDO DE MANEIO DA COMISSÃO DE PROTEÇÃO DE CRIANÇAS E JOVENS (CPCJ GAIA SUL)		153,15 €	- 117,76 €
19-dez	OPT	6222	NTL	21005	REGULARIZAÇÃO DE FUNDO DE MANEIO DA COMISSÃO DE PROTEÇÃO DE CRIANÇAS E JOVENS (CPCJ GAIA SUL)	117,76 €		- €
TOTAL...						398,53 €	398,53 €	

O Dirigente Responsável pela Área Administrativa e/ou Financeira

.....

O Membro do Executivo Responsável pela Área/Pelouro Financeiro

[Handwritten Signature]

[Handwritten Signatures]

MAPA DE FUNDO FIXO DE CAIXA

DESIGNAÇÃO DA ENTIDADE	MUNICÍPIO DE VILA NOVA DE GAIA
GERÊNCIA	1 DE JANEIRO A 31 DE DEZEMBRO DE 2018

TITULAR DO FUNDO	PARQUE BIOLÓGICO - RESPONSÁVEL JOAQUIM MOREIRA PEIXOTO
VALOR DO FUNDO	50,00 €
DATA DE CONSTITUIÇÃO	31-01-2018

DATA	DIÁRIO	LANÇAM.	DOC.TIPO/Nº	OBSERVAÇÕES	DÉBITO	CRÉDITO	SALDO
31-jan	OPT	475	NTL 1381	CONSTITUIÇÃO DE FUNDO FIXO DE CAIXA DO PARQUE BIOLÓGICO/ANO 2018	50,00 €		50,00 €
21-dez	OPT	6288	NTL 21273	REGULARIZAÇÃO DE FUNDO FIXO DE CAIXA DO PARQUE BIOLÓGICO/ANO 2018		50,00 €	- €
TOTAL...					50,00 €	50,00 €	

O Dirigente Responsável pela Área Administrativa e/ou Financeira

O Membro do Executivo Responsável pela Área/Pelouro Financeiro

Adriano M. M.

[Handwritten signatures in blue and black ink]

A - Participações em Entidades Societárias

Entidade Participada		Tipo de Entidade	CAE	Capital	Participação no Final do Exercício			Forma da Realização do Capital		Obs.
Denominação	N.I.P.C				Valor Nominal Subscrito	%	Valor Nominal Realizado	Meios Monetários (Montante)	Em espécie (Montante)	
1	2	3	4	5	6	7	8	9	10	11
Águas de Gaia, EM, S.A	504763202	EEM - Entidade Empresarial Municipal	36002	53.999.879,79	53.999.879,79	100,00%	53.999.879,79	53.999.879,79	0,00	
Gaiurb -Urbanismo e Habitação, EEM	506064433	EEM - Entidade Empresarial Municipal	70220	2.268.000,00	2.268.000,00	100,00%	2.268.000,00	2.268.000,00	0,00	
Águas Douro e Paiva, S.A.	503537624	SA - Sociedade Anónima	36001	20.902.500,00	1.136.910,00	5,44%	1.136.910,00	1.136.910,00	0,00	
Simdouro - Saneamento do Grande Porto, SA	509202560	SA - Sociedade Anónima	37002	23.000.000,00	5.546.450,00	24,12%	5.546.450,00	5.546.450,00	0,00	
Suldouro-Valorização e Tratamento de RSU, SA	503693812	SA - Sociedade Anónima	38212	3.400.000,00	850.000,00	25,00%	850.000,00	850.000,00	0,00	
Primus MG V - Promoção e Desenvol. Regional, SA	504558161	SA - Sociedade Anónima	70220	813.859,02	499,00	0,06%	499,00	499,00	0,00	Em processo de dissolução e de incorporação na AMP
Municípa - Emp.Cartografia e Sist.Inform., S.A.	504475606	SA - Sociedade Anónima	71120	3.236.678,67	154.639,37	4,78%	154.639,37	154.639,37	0,00	
Gaiapolis - Soc.p/Desenv. Prog.Polis em VNG, S.A.	505078007	SA - Sociedade Anónima	84130	9.630.000,00	3.852.000,00	40,00%	3.852.000,00	3.852.000,00	0,00	Em processo de liquidação
Metro do Porto, S.A.	503278602	SA - Sociedade Anónima	49310	7.500.000,00	5,00	0,001%	5,00	5,00	0,00	

Handwritten signatures and stamps at the bottom of the page, including a large blue signature on the left and several smaller signatures and stamps on the right.

B - Participações em Entidades Não Societárias

Entidade Participada		Tipo de Entidade	CAE	Capital Estatutário	Contribuição			Obs.
Denominação	N.I.P.C				Em N	Forma da Realização		
						Meios Monetários	Em Espécie	
1	2	3	4	5	6	7	8	9
Turismo do Porto e Norte de Portugal,ER	508905435	OQA-Pessoa coletiva de direito público de âmbito territorial dotada de autonomia administ. e financeira e património próprio	84123	1.118.802,37	1.500,00	1.500,00	0,00	
Área Metropolitana do Porto	502823305	AME- Pessoa Coletiva Direito Público	75123	4.705.959,05	138.186,00	138.186,00	0,00	
Fundação PortoGaia para o Desenvolvimento Desportivo	504521071	FCU - Fundação sem Fins Lucrativos com Utilidade Pública	93192	2.286.738,00	0,00	0,00	0,00	
Fundação da Juventude	502263342	FCU - Fundação sem Fins Lucrativos com Utilidade Pública	94995	1.666.105,56	0,00	0,00	0,00	
Inova.Gaia - Associação para o Centro de Incubação de Base Tecnológica	507809661	ASDR - Associação de Desenvolvimento Regional	94995	1.463.770,40	0,00	0,00	0,00	
Energaia - Agência de Energia do Sul da Área Metropolitana do Porto	504454536	Pessoa colectiva de direito privado sem fins lucrativos	94992	150.000,00	86.978,50	86.978,50	0,00	
Associação Ibérica de Municípios Ribeirinhos do Douro	809305129	AMFE - Associação de Municípios de Fins Específicos	8411	401.820,87	13.000,00	13.000,00	0,00	
Associação Portuguesa dos Municípios com Centro Histórico	502131047	AMFE - Associação de Municípios de Fins Específicos	91331	108.277,09	1.317,00	1.317,00	0,00	
Associação Nacional de Municípios Portugueses	501627413	AM - Associação de Municípios	94110	1.492.435,49	5.998,62	5.998,62	0,00	
Associação do Eixo Atlântico do Noroeste Peninsular	503990698	ASU - Associação sem fins lucrativos sem utilidade pública	94995	244.115,08	28.000,00	28.000,00	0,00	
AIZA - Associação Ibérica de Zoológicos e Aquários	G58692435	ASU - Associação sem fins lucrativos sem utilidade pública		49.271,94	1.396,63	1.396,63	0,00	
AMPV - Associação de Municípios Portugueses dos Vinho	508038430	Pessoa colectiva de direito privado sem fins lucrativos	94110	90.700,00	2.000,00	2.000,00	0,00	
ACF - Associação Caminhos de Fátima	513836250	AMFE - Associação de Municípios de Fins Específicos	94995	49.792,60	4.178,40	4.178,40	0,00	

C1 - Unidades de Participação Detidas em Fundos de Investimento Mobiliários e Imobiliários

Fundo de Investimento		Tipologia	Data de Criação	Denominação e Sede da Sociedade Gestora	Valor Global do Fundo de Investimento	Denominação e Sede da Entidade Depositária	Situação Líquida do Fundo		Unidades de Participação Detidas no Fundo de Investimento				Obs.
Denominação	N.I.P.C						01.01.2018	31.12.2018	Início do Período de Relato		Final do Período de Relato		
									Valor	%	Valor	%	
1	2	3	4	5	6	7	8	9	10	11	12	13	14
Gaia Douro (FIIF)	720009499	Fundo Especial de Investimento Imobiliário Fechado	19-12-2008	Fundger, Sociedade Gestora de Fundos de Investimento Imobiliário, SA - Edifício da Caixa Geral de Depósitos - Av. João XXI, 63 1000-300 Lisboa	6.000.000,00	Fundger, Sociedade Gestora de Fundos de Investimento Imobiliário, SA - Edifício da Caixa Geral de Depósitos - Av. João XXI, 63 1000-300 Lisboa	9.468.628,20	11.004.122,40	1.578,10	100	1.834,02	100	

C2 - Unidades de Participação Detidas em Titulos e Obrigações de Participação								
Entidade		Tipo de Entidade	CAE	Capital	Participação no Final do Exercício			Obs.
Denominação	N.I.P.C				Valor Nominal Subscrito	%	Valor Nominal Realizado	
1	2	3	4	5	6	7	8	9
Fundo de Apoio Municipal (FAM)	513319182	Outras Pessoas Coletivas de Direito Público	84114	650.000.000,00	3.664.903,50	0,877	3.054.086,25	


[Handwritten signature in blue ink]

**Relatórios e Contas Referidos na Alínea b) do nº 4 do Ponto II
da Instrução nº 01/2001 – 2ª S (Resolução nº 26/2013)**

Não existentes

Handwritten signatures and initials in black and blue ink, including the word "abs" and a large blue signature at the bottom.

**Mapa de alienação de capital social - Alínea e) do nº 4 do
Ponto II da Instrução nº 01/2001 – 2ª S
(Resolução nº 26/2013)**



A vertical column of handwritten signatures in black and blue ink, located on the right side of the page. The signatures are arranged from top to bottom, with the top one being a small mark and the bottom one being a large, stylized signature in blue ink.

MAPA DE ALIENAÇÃO DA TOTALIDADE OU DE PARTE DO CAPITAL SOCIAL DE EMPRESAS LOCAIS E DE OUTRAS SOCIEDADES COMERCIAIS

Capital social detido				Situação financeira da empresa à data da alienação		Saldos pendentes com entidades públicas participantes à data da alienação		Valor contabilístico da participação financeira à data da alienação	Alienação do capital social					Proventos líquidos (b)	Encargos financeiros (c)	Mais ou menos valia (d)
À data da alienação		Após a alienação		Passivo	Ativo	Saldos devedores	Saldos credores		Valor (a)	%	Data	Entidade adquirente				
Valor	%	Valor	%	Valor	Valor							Denominação	NIPC			
1	2	3	4	5	6	7	8	9	10	11	12	13	14	15	16	17
SEM MOVIMENTO NO ANO DE 2018																

a) Anexar eventuais contratos de concessão que surjam na sequência da alienação integral.

b) Identificação, em observações, de eventuais outros direitos para as entidades públicas participantes decorrentes do contrato de alienação.

c) Indicar eventuais encargos suportados e ou a suportar pela entidade pública participante na sequência da alienação.

d) O apuramento do montante da mais ou menos valia da alienação deve constar em anexo ao presente mapa.

**Identificação das medidas adotadas - Alíneas f) do nº 4 do
Ponto II da Instrução nº 01/2001 – 2ª S (Resolução nº
26/2013)**

Não houve no ano 2018 processos de integração/internalização pelo que não existe a adoção de medidas.

A vertical column of handwritten signatures in black and blue ink, located on the right side of the page. The signatures are stacked vertically and vary in style and color.

2015

NORMA DE CONTROLO INTERNO




CÂMARA MUNICIPAL DE VILA NOVA DE GAIA

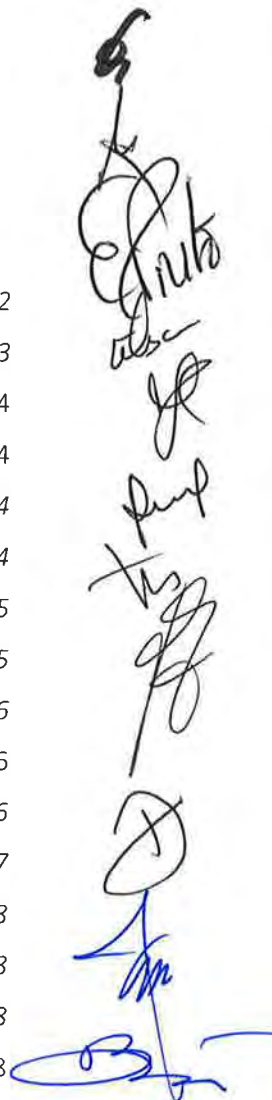
Handwritten signatures and initials in black and blue ink, including the name 'Fátima' and other illegible marks.

➤ ÍNDICE

CAPÍTULO I - DISPOSIÇÕES GERAIS -----	9
<i>Artigo 1º (Objeto)</i> -----	9
<i>Artigo 2º (Âmbito de aplicação)</i> -----	10
<i>Artigo 3º (Responsabilidade pela implementação e desenvolvimento do sistema de controlo Interno)</i> -----	10
<i>Artigo 4º (Acompanhamento e avaliação do sistema de controlo interno)</i> -----	10
<i>Artigo 5º (Responsabilidades comuns às diversas unidades orgânicas)</i> -----	11
CAPÍTULO II - DOCUMENTOS, CORRESPONDÊNCIA E DADOS -----	12
<i>Artigo 6º (Tipos de documentos oficiais)</i> -----	12
<i>Artigo 7º (Organização dos documentos oficiais)</i> -----	14
<i>Artigo 8º (Emissão de correspondência)</i> -----	14
<i>Artigo 9º (Receção de correspondência)</i> -----	14
<i>Artigo 10º (Apreciação e informação de requerimentos diversos)</i> -----	15
SEÇÃO II - ORGANIZAÇÃO, MANUSEAMENTO, ARRUMAÇÃO E ARQUIVO DE PROCESSOS -----	16
<i>Artigo 11º (Organização de processos)</i> -----	16
<i>Artigo 12º (Suportes de comunicação administrativa)</i> -----	17
<i>Artigo 13º (Tramitação e circulação de processos em suporte não eletrónico)</i> -----	17
<i>Artigo 14º (Manuseamento, arrumação e arquivo de processos)</i> -----	18
Seção III - GESTÃO DE APLICAÇÕES INFORMÁTICAS -----	18
<i>Artigo 15º (Gestão e controlo das aplicações e ambientes informáticos)</i> -----	18
<i>Artigo 16º (Parametrização da aplicação informática POCAL)</i> -----	19
CAPÍTULO III - NORMAS DE CONTROLO INTERNO DA ÁREA DO ATENDIMENTO -----	19
<i>Artigo 17º (Disposições específicas)</i> -----	19
<i>Artigo 18º (Gestão do atendimento municipal)</i> -----	20
<i>Artigo 19º (Apoio Administrativo ao Atendimento Municipal)</i> -----	21
<i>Artigo 20º (Atendimento telefónico geral)</i> -----	21
CAPÍTULO IV – ORGANIZAÇÃO CONTABILÍSTICA, ORÇAMENTAL PATRIMONIAL E DE CUSTOS -----	21
<i>Artigo 21º (Competência)</i> -----	22
<i>Artigo 22º (Gestão financeira e orçamental)</i> -----	22



<i>Artigo 23º (Organização do sistema contabilístico municipal)</i> -----	22
<i>Artigo 24º (Da contabilidade de custos)</i> -----	23
CAPÍTULO V - INSTRUMENTOS PREVISIONAIS -----	24
SEÇÃO I – PREPARAÇÃO E APROVAÇÃO -----	24
<i>ARTIGO 25º (DOCUMENTOS PREVISIONAIS)</i> -----	24
<i>ARTIGO 26º (PREPARAÇÃO DOS DOCUMENTOS PREVISIONAIS)</i> -----	24
<i>ARTIGO 27º APROVAÇÃO DOS DOCUMENTOS PREVISIONAIS</i> -----	25
<i>ARTIGO 28º (ATRASSO NA APROVAÇÃO DOS DOCUMENTOS PREVISIONAIS)</i> -----	25
<i>ARTIGO 29º MODIFICAÇÃO DOS DOCUMENTOS PREVISIONAIS</i> -----	26
CAPÍTULO VI - PRESTAÇÃO DE CONTAS -----	26
<i>Artigo 30º (Documentos)</i> -----	26
<i>Artigo 31º (Organização)</i> -----	27
<i>Artigo 32º (Prestação de contas intercalar)</i> -----	28
<i>Artigo 33º (Consolidação de contas)</i> -----	28
<i>Artigo 34º (Deveres de informação e publicidade)</i> -----	28
CAPÍTULO VII – DA EXECUÇÃO DA RECEITA E DA DESPESA -----	28
SEÇÃO I – DA RECEITA -----	29
<i>ARTIGO 35º (REGRAS PARA A COBRANÇA DA RECEITA)</i> -----	29
<i>ARTIGO 36º (EMISSÃO)</i> -----	29
<i>ARTIGO 37º (POSTOS DE COBRANÇA)</i> -----	29
SEÇÃO II – DA DESPESA -----	30
<i>ARTIGO 38º (REGRAS PARA A REALIZAÇÃO DA DESPESA)</i> -----	30
<i>ARTIGO 39º (DOCUMENTOS DE SUPORTE DA EXECUÇÃO DA DESPESA)</i> -----	30
CAPÍTULO VIII – MÉTODOS E PROCEDIMENTOS DE CONTROLO -----	31
SEÇÃO I - DISPONIBILIDADES -----	31
<i>ARTIGO 40º (NUMERÁRIO)</i> -----	31
<i>ARTIGO 41º (RESPONSABILIDADE E DEPENDÊNCIA DO TESOUREIRO)</i> -----	31
<i>ARTIGO 42º (BALANÇO À TESOURARIA)</i> -----	32
<i>ARTIGO 43º (ABERTURA E MOVIMENTAÇÃO DE CONTAS BANCÁRIAS)</i> -----	32
<i>ARTIGO 44º (CARTÕES DE DÉBITO E OU CARTÕES DE CRÉDITO)</i> -----	32
<i>ARTIGO 45º (INVESTIMENTOS FINANCEIROS DE RISCO)</i> -----	33
<i>ARTIGO 46º (REALIZAÇÃO DE APLICAÇÕES FINANCEIRAS)</i> -----	33




CÂMARA MUNICIPAL DE VILA NOVA DE GAIA

ARTIGO 47º (RECONCILIAÇÕES BANCÁRIAS)	33
ARTIGO 48º (FUNDOS DE CAIXA E FUNDOS DE MANEIO)	33
SECÇÃO II – EXISTÊNCIAS	34
ARTIGO 49º (DEFINIÇÃO)	34
ARTIGO 50º (PRINCÍPIOS GERAIS)	34
ARTIGO 51º (CRIAÇÃO E EXTINÇÃO DE ARMAZÉNS)	35
SECÇÃO III – IMOBILIZADO	35
ARTIGO 52º (ÂMBITO DE APLICAÇÃO)	35
ARTIGO 53º (GESTÃO E REGISTO DE BENS MÓVEIS E IMÓVEIS)	36
ARTIGO 54º (PROCEDIMENTOS DE CONTROLO)	36
ARTIGO 55º (IMOBILIZAÇÕES EM CURSO)	37
Secção IV - CONTRATAÇÃO PÚBLICA	37
ARTIGO 56º (PLANEAMENTO)	37
ARTIGO 57º (GARANTIAS DE CONCORRÊNCIA)	37
ARTIGO 58º (BOAS PRÁTICAS)	38
Secção V - RECURSOS HUMANOS	39
ARTIGO 59º (PESSOAL)	39
ARTIGO 60º (CONTRATOS DE AVENÇA E TAREFA)	40
ARTIGO 61º (CONTROLO DA ASSIDUIDADE)	40
ARTIGO 62º (CONTROLO DO PERÍODO DE FÉRIAS)	41
ARTIGO 63º (PROCESSAMENTO DE REMUNERAÇÕES)	41
ARTIGO 64º (ACUMULAÇÃO DE FUNÇÕES E ACTIVIDADES)	42
ARTIGO 65º (AVALIAÇÃO DO DESEMPENHO)	43
SECÇÃO VI - SEGUROS	43
ARTIGO 66º (SEGUROS)	43
CAPÍTULO IX – OUTROS MÉTODOS E PROCEDIMENTOS DE CONTROLO	44
SECÇÃO I – FINANCIAMENTO EXTERNO/PROJECTOS COMPARTICIPADOS	44
ARTIGO 67º (REALIZAÇÃO DE CANDIDATURAS)	44
ARTIGO 68º (CONTROLO DE RECEITA)	44
SECÇÃO II - ATRIBUIÇÃO DE SUBSÍDIOS E APOIOS/TRANSFERÊNCIAS	45
ARTIGO 69º (REQUISITOS DE RECEÇÃO E ATRIBUIÇÃO)	45
ARTIGO 70º (DEVERES DE INFORMAÇÃO E PUBLICIDADE)	45
SECÇÃO III - ENDIVIDAMENTO	45
ARTIGO 71º (ENDIVIDAMENTO E REGIME DE CRÉDITO)	45



ARTIGO 72º (CONTROLO DA CAPACIDADE DE ENDIVIDAMENTO) -----	46
SECÇÃO IV - SETOR EMPRESARIAL LOCAL E OUTRAS ENTIDADES COM RELEVÂNCIA PARA O APURAMENTO DA	
DÍVIDA TOTAL ENDIVIDAMENTO -----	46
ARTIGO 73º (CONTRATOS-PROGRAMA E CONTRATOS DE GESTÃO) -----	46
ARTIGO 74º (MONITORIZAÇÃO E EXECUÇÃO DOS CONTRATOS) -----	47
ARTIGO 75º (OUTRAS ENTIDADES COM RELEVÂNCIA PARA O APURAMENTO DA DÍVIDA TOTAL) -----	48
ARTIGO 76º (DEVERES DE INFORMAÇÃO) -----	48
CAPÍTULO X- DISPOSIÇÕES FINAIS E TRANSITÓRIAS -----	48
ARTIGO 77º (INFRAÇÕES) -----	48
ARTIGO 78º (DÚVIDAS E OMISSÕES) -----	48
ARTIGO 79º (ALTERAÇÕES) -----	49
ARTIGO 80º (ENTIDADES TUTELARES) -----	49
ARTIGO 81º (NORMA REVOGATÓRIA) -----	49
ARTIGO 82º (ENTRADA EM VIGOR) -----	49
ARTIGO 83º (NORMAS TRANSITÓRIAS) -----	49



➤ SIGLAS

- ↵ NGP - Nova Gestão Pública
- ↵ POCAL - Plano Oficial de Contabilidade das Autarquias Locais
- ↵ SCI - Sistema de Controlo Interno
- ↵ NCI - Norma de Controlo Interno
- ↵ GAQ - Gabinete de Auditoria e Qualidade
- ↵ CM - Câmara Municipal
- ↵ UO - Unidade Orgânicas
- ↵ CMVNG - Câmara Municipal de Vila Nova de Gaia
- ↵ RAI - Regulamento de Auditoria Interna
- ↵ ROSM - Regulamento de Organização dos Serviços Municipais
- ↵ RICPM - Regulamento do Inventário e Cadastro do Património Municipal
- ↵ RIHT - Regulamento Interno de Horários de Trabalho
- ↵ GAPCM - Gabinete de Apoio ao Presidente da Câmara Municipal
- ↵ PCM - Presidente da Câmara Municipal
- ↵ CTT - Correios e Telecomunicações de Portugal
- ↵ CPCJ Comissão de Proteção de Crianças e Jovens
- ↵ RAM - Regulamento de Arquivo Municipal
- ↵ GSI - Gestão de Sistemas de Informação
- ↵ RFALEI - Regime Financeiro das Autarquias Locais e das Entidades Intermunicipais
- ↵ OE - Orçamento de Estado
- ↵ PAM - Presidente da Assembleia Municipal
- ↵ RH - Recursos Humanos
- ↵ SAF - Serviço Responsável pela Área Financeira
- ↵ LFL - Lei das Finanças Locais
- ↵ SATOPOCAL - Subgrupo de Apoio Técnico na Aplicação do POCAL
- ↵ LCPA - Lei dos Compromissos e dos Pagamentos em Atraso
- ↵ BT - Balanço à Tesouraria
- ↵ FC - Fundos de Caixa
- ↵ FM - Fundos de Maneio
- ↵ RIFM - Regulamento Interno de Fundos de Maneio
- ↵ SGP - Gestão do Património
- ↵ CCP - Código de Contratos Públicos
- ↵ SCPA - Serviço de Contratação Pública e Aprovisionamento
- ↵ LTFP - Lei do Trabalho em Funções Públicas
- ↵ SCFC - Serviço de Candidaturas a Fundos comunitários

6



PREÂMBULO

Nos últimos anos, e como resposta a todos aqueles que se têm manifestado e reclamado uma administração menos cara e mais eficiente e eficaz, temos vindo a assistir a uma profunda reforma da Administração Pública e que se enquadra no modelo gestor conhecido por Nova Gestão Pública (NGP) adotadas nos países ocidentais.

A introdução do controlo e da contabilidade de gestão no sector público, como consequência das iniciativas da NGP, estão na base das principais mudanças ocorridas, nos últimos anos, no sistema de contabilidade pública em geral face à necessidade de aumentar a eficiência do sector público e reduzir a despesa pública.

Os municípios têm vindo a ser particularmente pressionados a tornarem-se cada vez mais eficazes e eficientes bem como a proporcionar um serviço de maior qualidade e a promoverem a transparência.

O Plano Oficial de Contabilidade das Autarquias Locais (POCAL), aprovado pelo Decreto-Lei n.º 54-A/99, de 22 de Fevereiro, alterado pelas Leis n.º 162/99, de 14 de Setembro e n.º 60-A/2005, de 30 de Dezembro, e pelos Decretos-Leis n.º 315/2000, de 2 de Dezembro, e n.º 84-A/2002, de 5 de Abril, ao impor a aplicação de um Sistema de Controlo Interno (SCI), de modo a permitir o permanente acompanhamento e avaliação da gestão autárquica, consubstancia a reforma da administração financeira e das contas públicas no sector da administração autárquica e visa a criação de condições para uma contabilidade pública moderna que se pautem pela fiabilidade e credibilidade dos registos, constituindo assim um instrumento fundamental de apoio à gestão das Autarquias Locais.

Conforme definido no ponto 2.9.1 do POCAL, o Sistema de Controlo Interno (SCI) a adotar pelo Município, deverá englobar o plano de organização, políticas, métodos e procedimentos de controlo, que contribuam para assegurar a realização dos objetivos previamente definidos e a responsabilização dos intervenientes no processo de organização e gestão do Município, o desenvolvimento das atividades de forma ordenada e eficiente, incluindo a salvaguarda dos



CÂMARA MUNICIPAL DE VILA NOVA DE GAIA

ativos, a prevenção e deteção de situações de ilegalidade, fraude e erro, a exatidão e a integridade dos registos contabilísticos e a preparação oportuna de informação financeira fiável.

Este sistema deve garantir a integridade e a fiabilidade da informação financeira apresentada, assim como a veracidade dos seus números e indicadores, que se extrairão dos elementos de prestação de contas, através da inclusão dos seguintes princípios básicos:

- a) Segregação de funções;
- b) Controlo das operações;
- c) Definição de autoridade e de responsabilidade;
- d) Registo metódico dos factos.

A norma de controlo interno (NCI) é parte integrante do sistema de controlo interno conjuntamente com os manuais de procedimentos de controlo interno e demais regulamentos, normas e diretivas complementares ou interpretativas das normas apresentadas.

A presente NCI compreende o controlo interno administrativo ao nível da gestão documental e de recursos humanos, o controlo interno contabilístico e as normas que regem o controlo ao nível do Gabinete de Auditoria e Qualidade (GAQ).

A NCI aqui apresentada, apesar de plenamente compatibilizada com a recente reestruturação orgânica dos serviços da Câmara Municipal (CM), não constitui um sistema estático porquanto deixa em aberto o incremento de novos métodos e procedimentos que acompanhem a dinâmica evolutiva natural da estrutura do Município.

Assim, e nos termos das disposições conjugadas dos artigos 112.º, n.º 7 e 241.º da Constituição da República Portuguesa e em execução da competência cometida a esta Câmara Municipal, nos termos da alínea i), do n.º 1 do artigo 33.º da Lei n.º 75/2013, de 12 de setembro, é elaborada a presente Norma de Controlo Interno (NCI).

CAPITULO I
DISPOSIÇÕES GERAIS

Artigo 1º
(Objeto)

- 1 - A NCI, que reveste a forma de regulamento municipal, visa estabelecer um conjunto de regras definidoras de políticas, métodos e procedimentos de controlo que permitam assegurar o desenvolvimento das atividades atinentes à evolução patrimonial de forma ordenada e eficiente, incluindo a salvaguarda dos ativos, a prevenção e deteção de ilegalidades, de fraudes e erros, a exatidão e integridade dos registos contabilísticos e a preparação atempada de informação financeira fidedigna.
- 2 - Em conformidade com o POCAL, os métodos e procedimentos visam os seguintes objetivos:
 - a) A salvaguarda da legalidade e regularidade no que respeita à elaboração e execução dos documentos previsionais, à elaboração das demonstrações financeiras e ao sistema contabilístico;
 - b) O cumprimento das deliberações dos órgãos e das decisões dos respetivos titulares;
 - c) A salvaguarda do património;
 - d) A aprovação e controlo de documentos;
 - e) A exatidão e integridade dos registos contabilísticos, bem como a garantia da fiabilidade da informação produzida;
 - f) O incremento da eficiência das operações;
 - g) A adequada utilização dos fundos e o cumprimento dos limites legais relativos à assunção de encargos;
 - h) O controlo das aplicações e do ambiente informático;
 - i) A transparência e a concorrência no ambiente dos mercados públicos;
 - j) O registo oportuno e fidedigno das operações nos documentos e livros apropriados no período contabilístico a que respeitam, de acordo com as decisões de gestão e no respeito pelas normas legais.



Artigo 2º

(Âmbito de aplicação)

A NCI aplica-se a todos os serviços municipais abrangidos pelos procedimentos constantes do presente documento e vincula todos os titulares de órgãos, dirigentes, trabalhadores e demais colaboradores da Câmara Municipal de Vila Nova de Gaia (CMVNG), bem como ao setor empresarial local do município quando especificamente previsto.

Artigo 3º


(Responsabilidade pela implementação e desenvolvimento do sistema de controlo interno)

- 1 - Compete à CM aprovar, colocar e manter em funcionamento e aperfeiçoar o SCI, e a cada um dos seus membros, bem como ao pessoal dirigente, coordenadores e responsáveis de gabinetes, projetos e equipas multidisciplinares, dentro das respectivas unidades orgânicas, zelar pelo cumprimento dos procedimentos constantes da NCI.
- 2 - Compete ainda ao pessoal dirigente, coordenadores e responsáveis de gabinetes, projetos e equipas multidisciplinares, dentro das respectivas unidades orgânicas (UO), zelar pelo cumprimento das disposições constantes da presente norma de controlo interno e dos preceitos legais em vigor, devendo igualmente promover a recolha de sugestões, propostas e contributos de todos os trabalhadores tendo em vista a avaliação, revisão e permanente adequação dessas mesmas normas e procedimentos à realidade do Município, sempre na ótica da otimização da função controlo interno e da melhoria da eficiência, eficácia e a economia da gestão municipal.

Artigo 4º

(Acompanhamento e avaliação do sistema de controlo interno)


- 1 - No âmbito das suas funções específicas, compete ao GAQ acompanhar, monitorizar e avaliar a execução da NCI, que, para o efeito, proporá superiormente, a realização por amostragem dos testes substantivos e de conformidade que, entenda necessários, sendo coadjuvada por técnicos especializados que apresentarão relatórios das verificações efetuadas, não obstante o estipulado no Regulamento de Auditoria Interna (RAI).
- 2 - Ao GAQ são ainda remetidos, para os efeitos do número anterior, todos os contributos referidos no n.º 2 do artigo anterior.
- 3 - Aqueles contributos, propostas e sugestões sustentarão a avaliação, revisão e permanente atualização que o GAQ proporá superiormente, pelo menos de dois em dois anos.



Artigo 5º

(Responsabilidades comuns às diversas unidades orgânicas)

- 1 - Na prossecução das atribuições do Município, todos os serviços municipais devem ter em conta as regras de estrutura, níveis de hierarquia e competências estabelecidas no Mapa de Pessoal e no Regulamento de Organização dos Serviços Municipais (ROSM).
- 2 - Os dirigentes definem os procedimentos e circuitos internos de informação relativos à respetiva orgânica, sendo da sua responsabilidade assegurar a elaboração de um manual de procedimentos que contempla os fluxos de procedimentos mais frequentes, descrevendo em pormenor a tramitação que lhes está associada, bem como os requisitos formais e materiais aplicáveis.
- 3 - O manual de procedimentos respeitante a cada unidade orgânica é aprovado nos termos definidos pelo Vereador do pelouro e publicitado na página da Intranet da CM.
- 4 - É, ainda, da responsabilidade dos dirigentes máximos das diversas unidades orgânicas, sem prejuízo de outras descritas no ROSM em vigor e na presente NCI, assegurar as seguintes funções:
 - a) Verificar o cumprimento de todas as normas legais aplicáveis, designadamente as respeitantes ao procedimento administrativo, assim como as normas de controlo interno, tendo em conta a organização dos serviços a que pertençam;
 - b) Emitir requisições internas/informações, tendo em vista a aquisição de bens e serviços e, bem assim, a execução de empreitadas de obras públicas;
 - c) Elaborar e submeter à aprovação superior instruções, circulares, regulamentos, normas e outros procedimentos que forem julgados necessários ao correto exercício da sua atividade, bem como propor as medidas de política adequadas no âmbito de cada serviço;
 - d) Coordenar a atividade dos respetivos serviços e assegurar a correta execução das tarefas dentro dos prazos determinados;
 - e) Promover a imediata execução das deliberações da CM e dos despachos do Presidente ou de quem atua no exercício dos poderes delegados ou subdelegados;
 - f) Velar pela conservação do património afeto à respetiva unidade orgânica; assegurar a gestão e manutenção das respetivas instalações, bem como dar conhecimento ao serviço competente de qualquer aquisição, abate ou transferência de bens à sua guarda, nos termos definidos no Regulamento do Inventário e Cadastro do Património Municipal (RICPM) em vigor;
 - g) Elaborar, manter atualizada e disponibilizar para consulta dos respetivos trabalhadores,



CÂMARA MUNICIPAL DE VILA NOVA DE GAIA

- uma coletânea de toda a legislação e regulamentação aplicável ao respetivo setor de atividade, incluindo circulares, instruções e ordens de serviço;
- h) Promover, sempre que possível, a rotação periódica de pessoal inerente a um eficaz sistema de controlo interno;
 - i) Submeter a despacho superior, previamente à realização de trabalho suplementar, a necessária autorização para prestação de trabalho para além do horário normal, de acordo com o previsto no Regulamento Interno de Horários de Trabalho (RIHT) da CMVNG e demais instruções;
 - j) Promover o controlo do movimento e situação dos processos, através da realização de mapas de conferência semestrais a enviar ao Gabinete de Apoio ao Presidente da Câmara Municipal (GAPCM).
- 5 – Após a conclusão dos procedimentos concursais em curso, é inserida em anexo à presente NCI, dela fazendo parte integrante, a identificação dos responsáveis de cada UO's/Serviços.

CAPITULO II

DOCUMENTOS, CORRESPONDÊNCIA E DADOS


SEÇÃO I

DOCUMENTOS OFICIAIS

Artigo 6º


(Tipos de documentos oficiais)

- 1 - Documentos são os suportes dos atos e formalidades integrantes dos procedimentos.
- 2 - Os documentos são, preferencialmente, em formato eletrónico devendo ser digitalizados sempre que sejam produzidos ou recebidos noutra formato e tal seja possível.
- 3 - Os registos podem ser de natureza diversa, designadamente gráfica, áudio, visual ou audiovisual, e estar registados em suportes de papel, magnéticos, digitais, eletrónicos ou outros.
- 4 - São considerados documentos oficiais, designadamente:
 - a) Os regulamentos e normas internas;
 - b) As atas das reuniões da Assembleia e Câmara Municipal;



CÂMARA MUNICIPAL DE VILA NOVA DE GAIA

- c) Os despachos do Presidente da Câmara Municipal (PCM) e dos Vereadores com competências delegadas ou subdelegadas;
 - d) As comunicações internas do PCM e dos Vereadores com competências delegadas ou subdelegadas, bem como de dirigente com competência para o efeito;
 - e) As ordens de serviço;
 - f) As comunicações internas do PCM, dos vereadores com competência delegada ou subdelegada ou dirigentes de serviços;
 - g) As certidões emitidas para o exterior;
 - h) As escrituras e contratos lavrados por notário, oficial público ou por entidades com competência para a prática de atos relativos a imóveis;
 - i) Os livros de registo das escrituras e contratos;
 - j) Os livros de registo dos fundos de maneio;
 - k) Os editais e avisos;
 - l) Os protocolos celebrados entre a CM e entidades públicas ou privadas;
 - m) O orçamento municipal e as grandes opções do plano;
 - n) O relatório e contas do município;
 - o) O mapa de pessoal do município;
 - p) As ordens de pagamento;
 - q) As guias de recebimento;
 - r) As requisições internas e externas;
 - s) Os ofícios enviados para o exterior;
 - t) As faturas emitidas enviadas a diversas entidades externas;
 - u) Os alvarás de loteamento;
 - v) As licenças e autorizações emitidas nos termos legais.
- 5 - São também considerados documentos oficiais:
- a) Os autos de consignação das empreitadas de obras públicas;
 - b) Os autos de receção provisória e definitiva das obras;
 - c) Todos os demais documentos contabilísticos obrigatórios no âmbito do POCAL;
 - d) As atas dos júris dos concursos de admissão de pessoal;
 - e) As atas e relatórios dos júris relativos aos procedimentos de contratação previstos no Código de Contratos Públicos (CCP);
 - f) Outros documentos não previstos no presente artigo, mas que sejam ou venham a ser considerados oficiais, tendo em conta a sua natureza específica e enquadramento legal.



Artigo 7º

(Organização dos documentos oficiais)

- 1 - O arquivo corrente é constituído por todos os documentos do ano e fica junto ao serviço para consulta permanente dos colaboradores.
- 2 - O arquivo histórico é constituído por todos os documentos dos anos anteriores.
- 3 - Em todos os tipos de documentos que integram processos administrativos deve constar, de forma clara e legível, a identificação dos eleitos, dos dirigentes, dos colaboradores e demais intervenientes que os subscrevem e a qualidade em que o fazem.
- 4 - A organização e arquivo de documento obedecem às regras e normas municipais em vigor.

Artigo 8º


(Emissão de correspondência)

- 1 - Nos arquivos dos serviços emissores de correspondência, deve constar uma cópia do documento emitido, ou o original caso se trate de fax, ou confirmação no caso de correio eletrónico.
- 2 - A correspondência a ser expedida via postal, Correios e Telecomunicações de Portugal (CTT), deve ser entregue diariamente no serviço de expediente, nos horários estabelecidos.
- 3 - A correspondência entregue diariamente nos CTT é registada em impresso próprio dos CTT, cujo talão após certificação daqueles serviços, é arquivado em *dossier* próprio organizado sequencialmente por mês.
- 4 - Mensalmente é assegurado o apuramento e conferência do valor da correspondência faturada pelos CTT e cuja confirmação fica expressa através do termo "conferido", sendo datada e assinada. Esta conferência é efetuada pelo serviço definido pelo ROSM.

Artigo 9º

(Receção de correspondência)

- 1 - Toda a correspondência rececionada na autarquia é obrigatoriamente registada no próprio dia, com data e número de entrada, digitalizada, sempre que possível, e disponibilizada eletronicamente na aplicação informática específica para a gestão documental do serviço a que se destina.
- 2 - Toda a documentação que entra no serviço de expediente, dirigida aos serviços da CM, é aberta e registada, exceto se vier com indicação de confidencial e/ou com o nome do destinatário.




CÂMARA MUNICIPAL DE VILA NOVA DE GAIA

- 3 - Toda a correspondência e documentação remetida pelos Tribunais Judiciais, Administrativos e Fiscais, bem como entre mandatários, são abertas apenas pelo dirigente da unidade orgânica, ou por quem em este delegar e por mandatário, com competência, nos termos do ROSM, para assegurar a representação forense, na salvaguarda da confidencialidade e sigilo dos processos.
- 4 - Toda a correspondência e documentação dirigida à Comissão de Proteção de Crianças e Jovens (CPCJ), que entra na Câmara Municipal, enquanto entidade que detém a sua presidência, são abertas apenas pela Presidente da CPCJ, ou por quem em esta delegar, na salvaguarda da confidencialidade e sigilo dos processos.
- 5 - Toda a correspondência enviada relativa a procedimentos de contratação pública, cujo processo seja conduzido por um Júri, deve ser encaminhada para o respetivo Presidente, na salvaguarda da confidencialidade e sigilo do processo.

Artigo 10º

(Apreciação e informação de requerimentos diversos)

- 1 - Todos os documentos, com exceção dos que se limitam a fazer qualquer comunicação ou que tenham uma tramitação específica, devem ser apreciados e informados no prazo máximo de 15 dias, a fim de ser possível dar resposta ao interessado até um mês após a receção do documento.
- 2 - No caso de não ser possível respeitar o determinado no ponto anterior, fica o serviço que tiver o documento na sua posse obrigado a habilitar o decisor a prestar informação intercalar da fase do tratamento do assunto em análise, ao interessado.



SECÇÃO II

ORGANIZAÇÃO, MANUSEAMENTO, ARRUMAÇÃO E ARQUIVO DE PROCESSOS

Artigo 11º


(Organização de processos)

- 1 - Os processos administrativos e os *dossiers* técnicos da CM em suporte de papel, ou outro não eletrónico, devem ser devidamente organizados por áreas funcionais, por temas e assuntos específicos, sendo constituídos por pastas ou dossiers adequados, em cujas capas se deve mencionar pelo menos os seguintes elementos:
 - a) Câmara Municipal de Vila Nova de Gaia;
 - b) Designação da unidade e subunidades orgânicas;
 - c) Número atribuído ao processo, seguido da menção do ano a que diz respeito;
 - d) Designação do tema ou assunto;
 - e) Designação da entidade requerente se for caso disso;
 - f) Data do início da formação do processo.
- 2 - Cabe a cada serviço municipal organizar os respetivos processos, de acordo com o Regulamento de Arquivo Municipal (RAM), devendo arquivar e arrumar os processos de forma adequada até à sua conclusão.
- 3 - Cada unidade orgânica ou serviço, consoante o caso, deve assegurar a integridade dos processos administrativos, sendo apenas permitido extrair deles os documentos originais destinados ao pagamento de despesas e/ou recebimento de receitas, devendo ser substituídos pelas respetivas cópias devidamente autenticadas.
- 4 - Não é permitida a circulação ou o arquivo de documentos ou processos com mais de uma folha, sem que todas se encontrem devidamente numeradas e rubricadas.

Artigo 12º

(Suportes de comunicação administrativa)

- 1 - Os suportes de comunicação administrativa escrita, de natureza interna e externa, devem sempre identificar os trabalhadores ou titulares dos órgãos subscritores das mesmas e em que qualidade o fazem, sendo a identificação feita mediante assinatura ou rubrica, com indicação do nome e cargo exercido, de forma adequada para o efeito.
- 2 - Quando nas comunicações dirigidas aos munícipes se faça referência a disposições de carácter normativo, é obrigatório transcrever a parte que é relevante para o andamento do processo ou anexar-se fotocópia do documento que a consubstancia.



CÂMARA MUNICIPAL DE VILA NOVA DE GAIA

- 3 - Na redação dos documentos (formulários, ofícios, minutas de requerimentos, avisos, convocatórias, certidões e declarações), e em especial na comunicação com os cidadãos, deve usar-se linguagem simples, clara, concisa e significativa, sem siglas, termos técnicos ou expressões reverenciais ou intimidatórias.
- 4 - As minutas e os modelos de requerimentos disponibilizados aos munícipes devem respeitar os princípios e orientações de normalização e devem conter instruções de preenchimento simples e suficientes.

Artigo 13º

(Tramitação e circulação de processos em suporte não eletrónico)

- 1 - Conforme a natureza dos processos, estes podem circular pelos serviços que necessitem de os consultar por motivos de interesse municipal, obedecendo ao sistema de controlo na base de protocolo interno entre serviços, devendo ser criada também uma ficha para cada processo, onde são registados os respetivos movimentos de circulação interna.
- 2 - Os protocolos de circulação devem ser assinados com letra legível pelo funcionário que faz a respetiva entrega e pelo funcionário que faz a receção do processo ou *dossier*, seguido da data de entrega e de receção.
- 3 - Cabe aos responsáveis de cada serviço municipal acompanhar a tramitação e circulação dos respetivos processos, de forma a garantir a sua segurança, evitando o seu eventual extravio.

Artigo 14º

(Manuseamento, arrumação e arquivo de processos)

- 1 - Os serviços municipais devem ter o máximo cuidado na arrumação dos processos ou dossiers, devendo manuseá-los com cuidado e arrumá-los em lugar adequado, em prateleiras ou estantes, até à conclusão dos mesmos, os quais, conforme a sua natureza específica, podem eventualmente ser enviados ao serviço de arquivo municipal, quando passarem da fase de arquivo ativo para arquivo inativo.
- 2 - Existem processos que pela sua natureza, após a sua conclusão, são considerados na fase de arquivo permanente, nunca podendo ser destruídos, de acordo com as disposições legais em matéria de arquivo público municipal.
- 3 - Caso se verifiquem as condições mencionadas no número anterior, devem os serviços respetivos aconselharem-se com o serviço de Arquivo Municipal sobre o destino que deve ser dado aos processos.

SEÇÃO III

GESTÃO DE APLICAÇÕES INFORMÁTICAS

Artigo 15º


(Gestão e controlo das aplicações e ambientes informáticos)

- 1 - O desenvolvimento e implementação de medidas necessárias à segurança e confidencialidade da informação processada e armazenada informaticamente são assegurados pelo serviço competente em matéria de gestão de sistemas de informação (GSI) nos termos estabelecidos pelo ROSM através da atribuição de acessos e permissões aos utilizadores de acordo com os perfis adequados às funções desempenhadas e de acordo com os procedimentos previstos para cada área.
- 2 - A gestão de todo o sistema informático é única e exclusivamente realizada pelo serviço referido no n.º 1, nomeadamente, a recuperação de falhas, não sendo permitida a mudança e local dos equipamentos instalados nem a tentativa ou ligação de outros equipamentos estranhos aos vários serviços.
- 3 - O serviço competente em matéria GSI é igualmente responsável pela realização de cópias de segurança da base de dados e suas configurações que asseguram a integridade dos dados e dos ficheiros existentes nas partilhas de rede.
- 4 - Todo o sistema informático deve estar, preferencialmente, ligado em rede.
- 5 - Os funcionários e colaboradores da CM, salvo autorização específica ou disposição legal em contrário, devem manter confidencialidade sobre as suas instalações e equipamentos informáticos perante qualquer entidade exterior à Autarquia.
- 6 - Somente os técnicos do serviço competente em matéria de GSI estão autorizados a fazer alterações e configurações de equipamentos ativos e servidores, salvo entidades devidamente autorizadas.
- 7 - Os sistemas de proteção, antivírus, *anti-spam*, *firewall*, etc., implantados, deverá juntamente com os demais procedimentos descritos nos números anteriores, assegurar uma correta proteção do sistema.

Artigo 16º

(Parametrização da aplicação informática POICAL)

A alteração da parametrização da aplicação informática, no que concerne à não comparabilidade da informação contabilística, é da responsabilidade do dirigente dos SAF



devendo este, para o efeito, definir regras e fundamentar todas as suas alterações, de forma a salvaguardar o princípio da consistência.

CAPITULO III

NORMAS DE CONTROLO INTERNO DA ÁREA DO ATENDIMENTO

Artigo 17º


(Disposições específicas)

- 1 - O atendimento municipal é assegurado pela equipa que efetua o atendimento presencial e pela equipa dos serviços de apoio o qual dispõe de um serviço de atendimento multicanal, permitindo que cidadãos e empresas possam apresentar os pedidos através da internet, correio eletrónico, carta, fax ou telefone.
- 2 - Cada balcão pode funcionar como posto de cobrança, estando habilitado a receber os valores correspondentes a cada serviço prestado, sendo o pagamento de eventuais taxas efetuado no momento.
- 3 - O atendimento municipal deve assegurar a prestação da informação pretendida, independentemente, do serviço responsável pelo tratamento onde se encontra o processo, através de pesquisa nas aplicações informáticas de suporte.
- 4 - O procedimento que se inicie e desenvolva através do Balcão Único Eletrónico, segue os termos previstos no CPA.

Artigo 18º

(Gestão do atendimento municipal)

- 1 - Todos os requerimentos cujos pedidos exijam o pagamento de uma taxa são registados no sistema operacional de taxas, onde são emitidas e entregues aos requerentes as guias de pagamento.
- 2 - Todas as reclamações apresentadas no Livro de Reclamações (designado por Livro Amarelo), sugestões/opiniões e louvores são rececionadas no atendimento municipal, registadas e enviadas ao responsável pela área para serem objeto de apreciação e preparação de resposta fundamentada com eventual adoção e aplicação de medidas corretivas/preventivas.



CÂMARA MUNICIPAL DE VILA NOVA DE GAIA

- 3 - Caso se trate de uma reclamação cujo assunto é da responsabilidade de outro serviço, a mesma é remetida ao seu responsável, para análise e fundamentação da resposta; o documento original fica sempre na área responsável pelo atendimento até envio da resposta final. O fim do circuito é o envio à área do arquivo corrente.
- 4 - Para qualquer pedido de prestação de serviço a autarquia, é necessário registar a identificação do cliente (nome e número de contribuinte), bem como os restantes dados pessoais: morada completa, telefone e/ou endereço eletrónico e o tipo de serviço, a fim de garantir o seu devido encaminhamento para a área competente.

Artigo 19º

(Apoio Administrativo ao Atendimento Municipal)

- 1 - A área de apoio administrativo do atendimento municipal, após registo dos pedidos, assegura a sua digitalização e reencaminhamento para a área administrativa das unidades orgânicas a que os assuntos dizem respeito.
- 2 - Cada área receciona os pedidos/processos, analisa-os e dá o seguimento normal aos mesmos de forma a garantir que todos os cidadãos têm uma resposta ou um ponto de situação sobre o caso apresentado.
- 3 - Para uma melhor gestão e racionalização de recursos, circuitos e procedimentos, todos os pedidos são registados e tramitados nas aplicações informáticas existentes e toda a documentação relacionada com o processo é digitalizada e agregada na aplicação em todas as fases.

Artigo 20º

(Atendimento telefónico geral)

O atendimento da linha telefónica procede à triagem das chamadas recebidas, questiona o assunto a que se destinam e encaminha as chamadas para o serviço respetivo.

Handwritten notes and signatures on the right margin, including the word "Circuito" and various initials.

CAPITULO IV
ORGANIZAÇÃO CONTABILÍSTICA, ORÇAMENTAL,
PATRIMONIAL E DE CUSTOS

Artigo 21º
(Competência)


A gestão financeira, orçamental, contabilística e patrimonial está cometida aos serviços da área financeira (SAF), que nos termos do ROSM assumem as funções e competências naquela matéria.

Artigo 22º
(Gestão financeira e orçamental)

- 1 - A gestão financeira em sentido lato engloba a execução do orçamento municipal, os movimentos da contabilidade geral ou patrimonial e a tesouraria, de acordo com as deliberações e decisões tomadas pelo órgão executivo, tendo em conta a sua programação ao longo de cada exercício económico.
- 2 - A gestão financeira, orçamental, contabilística e patrimonial obedece às disposições legais do POCAL sendo sustentada pelo sistema contabilístico municipal.

Artigo 23º
(Organização do sistema contabilístico municipal)

- 1 - A organização contabilística e patrimonial do município e respetivo funcionamento, rege-se pelos procedimentos definidos no POCAL, pelas normas previstas no RICPM e pelas normas definidas na presente NCI.
- 2 - O sistema contabilístico municipal funciona com base nas seguintes aplicações informáticas:
 - a) Contabilidade orçamental;
 - b) Contabilidade geral ou patrimonial;
 - c) Contabilidade de custos;
 - d) Gestão de materiais (stocks);
 - e) Património.



CÂMARA MUNICIPAL DE VILA NOVA DE GAIA

- 3 - O sistema contabilístico municipal assenta, fundamentalmente, nos seguintes grupos de componentes:
- O inventário, que corresponde a todos os bens, direitos e obrigações constitutivos do seu património;
 - Os documentos e registos, que assentam na utilização de documentos e livros de escrituração, cujo conteúdo mínimo obrigatório e respetiva explicitação se encontram definidos no POCAL;
 - A contabilidade de custos, que assenta no apuramento dos custos das funções e dos custos subjacentes à fixação de tarifas e preços de bens e serviços, nos termos do POCAL.
- 4 - Os documentos principais de prestação de contas da CMVNG são os seguintes:
- O balanço;
 - A demonstração de resultados;
 - Os mapas de execução orçamental;
 - Os anexos às demonstrações financeiras;
 - Os relatórios de gestão.
- 5 - No desempenho das suas competências os responsáveis dos SAF, devem aplicar, sempre que possível, o princípio da segregação de funções, tendo em conta a salvaguarda do sistema de controlo interno.

Artigo 24º

(Da contabilidade de custos)

- A contabilidade de custos é um subsistema obrigatório no apuramento dos custos das funções e dos custos subjacentes à fixação de tarifas e preços de bens e serviços.
- O custo das funções, dos bens e dos serviços deve corresponder aos respetivos custos diretos e indiretos relacionados com a produção, distribuição, administração geral e financeira.
- As grandes funções consideradas no POCAL são designadas por:
 - Funções gerais;
 - Funções sociais;
 - Funções económicas;
 - Outras funções;
- A imputação dos custos indiretos efetua-se mediante a aplicação de coeficientes, após o cálculo e apuramento dos custos diretos por função.

CÂMARA MUNICIPAL DE VILA NOVA DE GAIA

- 5 - O referido coeficiente de imputação dos custos indiretos de cada função corresponde à percentagem do total dos respetivos custos diretos por função, em relação ao total de custos diretos de todas as funções.
- 6 - Os custos indiretos de cada função resultam da aplicação do respetivo coeficiente de imputação ao montante total dos custos indiretos apurados e os custos indiretos de cada bem ou serviço obtêm-se aplicando ao montante do custo indireto da função a que o bem ou serviço se enquadra o correspondente coeficiente de imputação dos custos indiretos.
- 7 - O custo de cada função, bem ou serviço, apura-se adicionando aos respetivos custos diretos, os custos indiretos calculados nos termos do número anterior.
- 8 - Os custos apurados no âmbito da respetiva contabilidade são periodicamente reconciliados com os custos registados na contabilidade patrimonial.
- 9 - Os documentos da contabilidade de custos respeitam o conteúdo mínimo obrigatório previsto no POCAL e adotam as correspondentes fichas.
- 10 - A CM utilizará no seu subsistema de custos a classificação funcional prevista no POCAL, escolhendo as atividades que possam ser adaptadas à realidade do município, tendo em conta as diferentes designações referidas no ponto 10.1 do POCAL.

CAPÍTULO V

INSTRUMENTOS PREVISIONAIS


SEÇÃO I

PREPARAÇÃO E APROVAÇÃO

Artigo 25º

(Documentos previsionais)

- 1 - Os documentos previsionais devem obedecer às regras previsionais aprovadas pelo POCAL com as ulteriores alterações, bem como as previstas no Regime Financeiro das Autarquias Locais e das Entidades Intermunicipais (RFALEI).
- 2 - A elaboração dos documentos previsionais deve também obedecer às regras previsionais fixadas pela Lei do Orçamento de Estado (OE) e demais legislação emanada.



Artigo 26º


(Preparação dos documentos previsionais)

- 1 - A fim de assegurar a atempada elaboração dos instrumentos previsionais, os serviços, de acordo com o calendário estabelecido pelo serviço competente pela elaboração da proposta de orçamento, indicam as suas necessidades de despesa para o ano seguinte e anos futuros, caso se aplique, devendo contemplar os encargos assumidos em anos anteriores ainda não satisfeitos e uma estimativa que cubra os encargos assumidos cujas datas de vencimento venham a ocorrer no ano imediatamente a seguir.
- 2 - A CM solicita atempadamente ao Presidente da Assembleia Municipal (PAM) a indicação das despesas previsíveis para o ano seguinte.
- 3 - Cabe aos serviços com competências no âmbito dos Recursos Humanos (RH) elaborar o mapa de pessoal nos termos da lei e dar conhecimento do mesmo ao serviço competente pela elaboração da proposta de orçamento, no prazo que este venha a fixar.
- 4 - Compete ao serviço competente pela elaboração da proposta de orçamento efetuar a previsão das receitas.

Artigo 27º

(Aprovação dos documentos previsionais)

- 1 - A proposta dos documentos previsionais deve ser remetida pelo órgão executivo ao órgão deliberativo no período previsto na lei, para entrar em vigor em 1 de janeiro do ano a que respeita, exceto nas situações legalmente previstas.
- 2 - Cabe ao dirigente do serviço com competência na área financeira assegurar a remessa dos documentos acompanhados pela cópia da ata da respetiva deliberação às entidades determinadas por lei, e também a sua publicitação pelas formas legalmente previstas.
- 3 - Após a entrada em vigor do orçamento e demais documentos que o constituem, os mesmos, acompanhados de cópias das respetivas atas, devem ser arquivados pelo serviço responsável pela área financeira.
- 4 - O estabelecido nos números 1 e 2 do presente artigo é aplicado aos documentos de outras entidades com quem a CM consolide contas.



Artigo 28º


(Atraso na aprovação dos documentos previsionais)

- 1 - No caso de atraso na aprovação do orçamento, a previsão das dotações para o quadriénio mantém o valor previsto, substituindo-se as previsões do ano N1 pelas do ano N2 e assim sucessivamente.
- 2 - Durante o período transitório, os documentos previsionais podem ser objeto de alterações.
- 3 - Os documentos previsionais que venham a ser aprovados pelo órgão deliberativo já no decurso do ano económico a que se destinam têm que contemplar todos os cabimentos e compromissos efetuados até à sua entrada em vigor.

Artigo 29º

(Modificação dos documentos previsionais)

- 1 - O serviço competente pela elaboração da proposta de orçamento, no início de cada ano económico, propõe ao PCM ou ao Vereador, com competência na área financeira quando delegada, um calendário para a realização de modificações aos documentos previsionais, sem prejuízo do seu agendamento para além das datas previstas, sempre que necessário.
- 2 - O calendário referido no número anterior, uma vez aprovado, é publicado na página de intranet da CM.
- 3 - Em função do calendário estabelecido, os serviços identificam as suas necessidades de modificação aos documentos previsionais e, após as devidas autorizações, elaboram um relatório com as justificação dos seus pedidos, a remeter ao serviço competente pela elaboração da proposta de orçamento até ao termo do prazo fixado.
- 4 - Para efeitos de acompanhamento da execução orçamental de cada unidade orgânica são remetidas a estas periodicamente por via eletrónica, pelo serviço competente pela elaboração do orçamento, os balancetes das GOP e os balancetes respeitantes à execução do respetivo orçamento com conhecimento aos Vereadores dos respetivos pelouros.



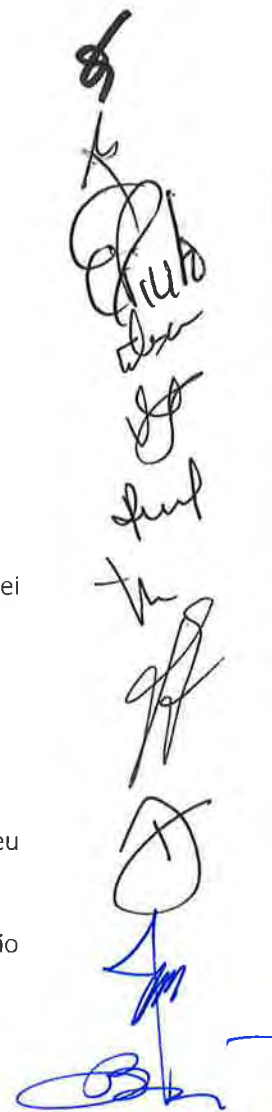
CAPITULO VI
PRESTAÇÃO DE CONTAS

Artigo 30º
(Documentos)

São documentos da prestação de contas da autarquia local, os enunciados no POCAL e na Lei das Finanças Locais (LFL).

Artigo 31º
(Organização)

- 1 - Os documentos de prestação de contas são elaborados pelos SAF, por solicitação do seu dirigente.
- 2 - Até à data definida pelo dirigente do serviço mencionado no número anterior, são remetidos pelas unidades orgânicas os seguintes documentos:
 - a) Relação de acumulação de funções;
 - b) Relação de emolumentos notariais e custas de execuções fiscais;
 - c) Relação nominal de responsáveis;
 - d) Contratação administrativa – situação dos contratos;
 - e) Mapa dos ativos de rendimento fixo;
 - f) Mapa dos ativos de rendimento variável;
 - g) Mapa das amortizações;
 - h) Mapa do ativo bruto; e,
 - i) Nota ao Balanço e Demonstração de Resultados na parte respeitante ao Imobilizado.
- 3 - Com o objetivo de determinar se os registos contabilísticos espelham, de forma verdadeira e apropriada, o valor dos bens, direitos e obrigações, propriedade da autarquia, o inventário geral compreende os seguintes inventários parciais:
 - a) Inventário das existências;
 - b) Inventário do imobilizado;
 - c) Inventário das disponibilidades e das dívidas a receber e a pagar.



CÂMARA MUNICIPAL DE VILA NOVA DE GAIA

- 4 - Na inventariação referida deve ter-se em conta os critérios de valorimetria e lançamentos de regularização enunciados no POCAL e no SCI.
- 5 - Constituem trabalhos de fim de exercício:
 - a) Trabalhos preparatórios de apuramento e regularização das contas;
 - b) Apuramento dos resultados orçamentais, económicos e financeiros;
 - c) Elaboração dos documentos de prestação de contas.
- 6 - Os SAF submetem para aprovação dos órgãos competentes os documentos que constituem a prestação de contas, no cumprimento dos prazos legais estipulados.

Artigo 32º


(Prestação de contas intercalar)

- 1 - As contas são prestadas por anos económicos que coincidem com o ano civil.
- 2 - Nas situações legalmente previstas em que é necessário prestar contas intercalares, a autarquia tem um prazo de 45 dias para a sua apresentação.

Artigo 33º

(Consolidação de contas)

- 1 - A autarquia procede anualmente à consolidação de contas integrando as contas da CM, das empresas públicas municipais e de outras entidades participadas pela Autarquia.
- 2 - A consolidação de contas é efetuada nos termos da lei e de acordo com orientações emanadas pelo Subgrupo de Apoio Técnico na Aplicação do POCAL (SATAPOCAL), vertidas em manual aprovado pela CM.
- 3 - São documentos de prestação de contas consolidadas:
 - a) O relatório de gestão consolidado;
 - b) O balanço consolidado;
 - c) A demonstração de resultados por natureza consolidados;
 - d) Os anexos às demonstrações financeiras consolidadas.
- 4 - As contas do Município devem ser objeto de certificação legal de contas, nos termos da legislação em vigor.



Artigo 34º

(Deveres de informação e publicidade)

Cabe ao dirigente do serviço com competência na área financeira, assegurar a remessa dos documentos de prestação de contas às entidades determinadas por Lei e também a sua publicitação pelas formas legalmente previstas.

CAPÍTULO VII

DA EXECUÇÃO DA RECEITA E DA DESPESA

SECÇÃO I

DA RECEITA

Artigo 35º

(Regras para a cobrança da Receita)

- 1 - Nenhuma receita pode ser liquidada ou cobrada, mesmo que seja legal, sem que, cumulativamente:
 - a) Tenha sido objeto de correta inscrição orçamental;
 - b) Esteja adequadamente classificada.
- 2 - As receitas liquidadas e não cobradas em 31 de Dezembro devem transitar para o Orçamento do novo ano económico nas mesmas rubricas em que estavam previstas no ano findo.

Artigo 36º

(Emissão)

- 1 - As UO e demais serviços emissores de receita são dotados de acesso à aplicação informática para emissão dos documentos de arrecadação (faturas ou outras), competindo-lhes efetivar o controlo da respetiva arrecadação.
- 2 - As entidades referidas no número anterior devem obrigatoriamente proceder à emissão dos documentos de arrecadação no prazo definido pelo Código do IVA, que é, salvo algumas exceções, o mais tardar no 5.º dia útil seguinte a contar da data do facto originário.



Artigo 37º

(Postos de cobrança)

- 1 - Existem postos de cobrança nos serviços municipais em que se considere justificável, mediante aprovação prévia do Executivo.
- 2 - Pode o órgão executivo autorizar outras entidades, mediante acordo escrito de ambas as partes, a proceder à cobrança de receitas do Município.
- 3 - Nas situações previstas no número anterior devem essas entidades proceder integralmente com as disposições legais relativas ao registo de operações de tesouraria ou equivalentes.

SECÇÃO II

DA DESPESA

Artigo 38º

(Regras para a realização da despesa)

- 1 - As despesas só podem ser cativadas, assumidas, autorizadas e pagas se, para além de serem legais, estiverem inscritas no orçamento com dotação igual ou superior ao cabimento e ao compromisso, respetivamente.
- 2 - O cabimento ou cativação de verbas é feita a pedido dos serviços responsáveis pela despesa, que informam da necessidade do cabimento e da extinção do mesmo, com base em documentos escritos devidamente assinados e validados pelos responsáveis dos serviços.
- 3 - O compromisso deve obedecer ao disposto na Lei dos Compromissos e dos Pagamentos em Atraso (LCPA).

Artigo 39º

(Documentos de suporte da execução da despesa)

Os documentos de suporte para a execução orçamental da despesa e que constituem o suporte dos cabimentos e dos compromissos são:

- a) A requisição interna emitida pelos diversos serviços municipais;
- b) A proposta de cabimento;



- c) A requisição externa ou autorização de compra emitida pelo aprovisionamento;
- d) A proposta de realização da despesa (PRD);
- e) Minutas de protocolos, contratos ou acordos de execução.

CAPÍTULO VIII

MÉTODOS E PROCEDIMENTOS DE CONTROLO

SECÇÃO I

DISPONIBILIDADES

Artigo 40º

(Numerário)

- 1 - A importância em numerário existente em caixa deve limitar-se ao indispensável, não devendo ultrapassar o montante adequado às necessidades diárias do Município, consideradas no montante de vinte mil euros de acordo com a deliberação camarária de 12 de Janeiro de 2015.
- 2 - A importância mencionada no número anterior pode ser alterada em qualquer altura após deliberação nesse sentido.

Artigo 41º

(Responsabilidade e dependência do tesoureiro)

- 1 - Os trabalhadores são responsáveis pelos fundos, montantes e documentos à sua guarda.
- 2 - O tesoureiro responde diretamente pelo conjunto das importâncias que lhe são confiadas.
- 3 - Os demais trabalhadores em serviço na tesouraria respondem perante o respetivo responsável pelos seus atos e omissões que se traduzam em situações de alcance, qualquer que seja a sua natureza.
- 4 - O apuramento diário das contas, da responsabilidade do tesoureiro, deve ter em conta o disposto na lei.
- 5 - A responsabilidade por situações de alcance não é imputável ao tesoureiro estranho aos factos que as originaram ou mantêm, exceto se, no desempenho das suas funções de gestão, controlo e apuramento de importâncias, houver procedido com dolo.



- 6- Sempre que no âmbito de ações inspetivas se realize a contagem dos montantes sob responsabilidade do tesoureiro, o PCM, mediante requisição do inspetor ou do inquiridor, dá instruções às instituições de crédito para que forneçam diretamente àquele, todos os elementos de que necessite para o exercício das suas funções.

Artigo 42º

(Balanço à Tesouraria)

- 1- O balanço à tesouraria (BT) é um dos métodos e procedimentos de controlo utilizado para assegurar a salvaguarda dos ativos, a prevenção e deteção de situações de ilegalidade, a fraude e/ou erro, a exatidão e a integridade dos registos contabilísticos.
- 2- O BT é obrigatoriamente efetuado, pelo menos, uma vez por trimestre, sem aviso prévio, por dois trabalhadores, e, ainda, sempre que se verifiquem as seguintes situações:
 - a) Substituição de trabalhadores da tesouraria;
 - b) Encerramento das contas em cada exercício económico;
 - c) No final e no início do mandato do órgão executivo eleito ou do órgão que o substituiu (em caso de dissolução).
- 3- Os trabalhadores indicados para a realização do BT, “responsáveis pela contagem”, devem ser designados com carácter de rotatividade.

Artigo 43º

(Abertura e movimentação de contas bancárias)

- 1- A abertura de contas bancárias é sujeita a prévia deliberação do órgão executivo.
- 2- As contas bancárias são tituladas pelo Município e movimentadas simultaneamente com duas assinaturas ou códigos eletrónicos, sendo uma do PC ou Vereador com competência delegada para o efeito e outra do responsável pela Tesouraria ou do seu substituto.
- 3- No caso da conta se destinar a projetos financiados ou cofinanciados, os SAF informam o responsável pelo controlo do projeto do número da nova conta na aplicação POCAL.

Artigo 44º

(Cartões de débito e ou cartões de crédito)

- 1- A adoção de cartões de crédito e ou cartões de débito como meio de pagamento depende de aprovação pela CM, devendo o referido cartão estar associado a uma conta bancária titulada pelo Município.

- 2 - As despesas pagas com cartões de crédito e ou cartões de débito devem respeitar as disposições legais e contabilísticas previstas no POCAL e na LCPA, pelo que se deve proceder à cabimentação do montante total da despesa até à qual é autorizada a utilização dos referidos cartões.

Artigo 45º

(Investimentos financeiros de risco)

É proibida a realização de investimentos financeiros de risco, devendo tal menção constar das propostas das instituições consultadas.

Artigo 46º

(Realização de Aplicações Financeiras)

- 1 - Sempre que haja disponibilidade temporária de liquidez e para uma boa gestão dos ativos municipais deve o Município efetuar aplicações financeiras consultando várias instituições de crédito, atenta a relação custo/benefício da operação.
- 2 - O responsável pelo processo comercial é indicado pelo PCM a quem é dado conhecimento de cada fase do processo.

Artigo 47º

(Reconciliações bancárias)

As reconciliações das contas bancárias tituladas pelo Município são efetuadas no final de cada mês e aquando da realização do BT.

Artigo 48º

(Fundos de Caixa e Fundos de Maneio)

- 1 - Os Fundos de Caixa (FC) destinam-se apenas à efetivação de trocos, sendo estritamente vedada a sua utilização para a realização de despesas e têm carácter anual.
- 2 - Os Fundos de Maneio (FM) são pequenas quantias de dinheiro atribuídas aos serviços para fazer face a pequenas despesas urgentes e inadiáveis e devem ser criados tantos quantos os necessários.
- 3 - As disposições específicas e detalhadas relativas à constituição de FM encontram-se previstas no Regulamento Interno de Fundos de Maneio (RIFM).

6
[Handwritten signatures and initials]

SECÇÃO II

EXISTÊNCIAS

Artigo 49º

(Definição)

Consideram-se existências todos os bens suscetíveis de armazenamento, destinados ao consumo ou venda por parte do Município.

Artigo 50º

(Princípios Gerais)

- 1 - O Município atua de acordo com a regra do menor *stock* possível.
- 2 - Cada local de armazenagem tem um responsável pela sua gestão e manutenção, nomeado para o efeito pelo respetivo dirigente da UO, a quem cabe zelar pelo controlo e movimentação dos bens depositados no armazém, de forma a garantir um regular funcionamento dos serviços, e que responde perante o seu superior hierárquico no caso de eventuais irregularidades ou falhas nos armazéns.
- 3 - O responsável mencionado no número anterior não pode intervir no processo de aquisição dos bens armazenados. Os registos de entrada e de saída em armazém são registados na correspondente aplicação informática.
- 4 - A quantidade de existências em armazém é determinada pelos serviços com responsabilidade da gestão dos mesmos, mediante elaboração anual de uma estimativa das necessidades que não possam ser asseguradas de outra forma.
- 5 - Em armazém encontram-se as quantidades estritamente indispensáveis ao normal funcionamento dos serviços, em obediência ao princípio da economia, que visa ter em conta o custo/benefício associado às existências a deter em armazém evitando-se desperdícios.
- 6 - Cada serviço define os locais de armazenagem que melhor se adapte às condições de segurança e acondicionamento dos bens, sendo da sua responsabilidade promover as condições de segurança dos armazéns.
- 7 - Todas as operações inerentes às existências só podem ser efetuadas pelo responsável e seus colaboradores, devidamente autorizados pela entidade competente.



Artigo 51º

(Criação e extinção de armazéns)

- 1 - Os serviços propõem ao membro do executivo com competência no pelouro correspondente, a criação ou a extinção de locais de armazenagem devidamente justificada.
- 2 - A proposta é formulada após a avaliação pelos serviços da necessidade de criação ou extinção de um armazém, tendo em conta, respetivamente, a razoabilidade da existência de novo armazém ou a cessação dos motivos que legitimaram a sua criação.

SECÇÃO III

IMOBILIZADO

Artigo 52º

(Âmbito de aplicação)

- 1 - O inventário e cadastro do immobilizado corpóreo municipal compreende todos os bens de domínio privado, disponível e indisponível, de que o Município é titular e todos os bens de domínio público de que seja responsável pela administração e controlo, estejam ou não afetos à sua atividade operacional.
- 2 - São igualmente objeto de inventariação e cadastro os bens que compõem o immobilizado corpóreo e incorpóreo e os investimentos financeiros.
- 3 - Para efeitos da presente NCI consideram-se:
 - a) Bens de domínio privado - bens imóveis, móveis e veículos que estão no comércio jurídico - privado e que o Município utiliza para o desempenho das suas funções ou que se encontram cedidos temporariamente e não estão afetos ao uso público geral;
 - b) Bens de domínio público - os bens do Município ou sob administração deste, que estão afetos ao uso público e estão, por natureza, fora do comércio jurídico-privado insuscetíveis de apropriação individual devido à sua utilidade coletiva desde que qualquer norma jurídica os classifique como coisa pública;
 - c) Immobilizado corpóreo, os bens materialmente acabados que se presume ter vida útil superior a um ano, não se destinem a ser vendidos, cedidos ou transformados no decurso normal da atividade municipal, quer sejam da sua propriedade ou estejam sobre sua administração e controlo;

- d) Imobilizado incorpóreo os bens intangíveis, nomeadamente direitos e despesas de constituição, arranque e expansão.

Artigo 53º

(Gestão e registo de bens móveis e imóveis)


- 1 - O serviço competente pela gestão do património (GP), em colaboração com os restantes serviços, efetua o levantamento, coordenação e sistematização da informação de todos os bens móveis e imóveis pertencentes ao Município.
- 2 - Os bens constam do inventário da Autarquia desde o momento da sua aquisição até ao seu abate.
- 3 - A cada bem corresponde uma ficha individual, criada com a entrega da fatura, escritura, auto de receção provisória ou documento legal que titule a aquisição, a qual contém a informação estipulada na legislação em vigor.
- 4 - Os registos contabilísticos referentes à valorização do imobilizado são da competência dos SAF, em articulação com o serviço da GP.
- 5 - A gestão do imobilizado é sempre efetuada tendo em consideração o disposto no RICPM.

Artigo 54º

(Procedimentos de controlo)

Para assegurar a coerência e a fiabilidade dos registos contabilísticos do imobilizado, os SAF verificam periodicamente:

- a) A conformidade dos registos contabilísticos, efetuados com a criação das respetivas fichas de imobilizado;
- b) A contabilização das valorizações solicitadas pelo serviço de património, no decurso do processo de inventariação;
- c) A confirmação da realização da inventariação definitiva solicitada ao serviço de património.



Artigo 55º

(Imobilizações em curso)

Os SAF elaboram no final de cada ano económico os mapas de inventariação do imobilizado em curso que refletem a variação dos elementos constitutivos do património afeto à Autarquia, nos termos do estipulado na legislação em vigor.

Secção IV

CONTRATAÇÃO PÚBLICA

Artigo 56º

(Planeamento)

- 1 - No desenvolvimento das suas atividades, o Município assegura nomeadamente o cumprimento dos princípios da igualdade e da concorrência, adotando os procedimentos com vista à adjudicação de contratos públicos ou de atos passíveis de contratos públicos previstos na legislação vigente.
- 2 - As aquisições necessárias à atividade dos serviços devem ser planeadas aquando da preparação do Orçamento, tendo por base uma avaliação clara e objetiva das necessidades, e transmitidas às entidades competentes em matéria de aprovisionamento.
- 3 - Os eleitos e dirigentes autorizam a realização de despesa nos termos e de acordo com os limites fixados na lei ou nas delegações e subdelegações de competências.
- 4 - Os SAF mantêm atualizada uma lista de todos os eleitos e dirigentes com competências próprias, delegadas/subdelegadas para a realização de despesas ou para a autorização de pagamentos.

Artigo 57º

(Garantias de concorrência)

- 1 - São criadas nas UO/serviços uma base de dados de fornecedores por categoria de bens ou serviços, atualizadas anualmente.
- 2 - Nos procedimentos pré-contratuais por ajuste direto, os serviços convidam preferencialmente no mínimo três entidades para apresentação de propostas, garantindo-se a observância dos limites à contratação estabelecidos no Código de Contratos Públicos (CCP).
- 3 - Excecionam-se do disposto no número anterior as seguintes situações:



- a) Contratação com recurso a acordos-quadro ou centrais de compras;
- b) Ajuste direto com fundamento em critérios materiais, nos termos do CCP;
- c) Ajustes diretos simplificados;
- d) Em casos de estado de necessidade e urgência, devidamente fundamentados;
- e) Outras legalmente previstas.

Artigo 58º

(Boas práticas)


- 1 - O serviço competente em matéria de compras e aprovisionamento (SCPA) disponibiliza na página da Intranet da CM uma lista de verificação dos procedimentos a fim de instruir os procedimentos de contratação.
- 2 - É igualmente disponibilizado na página da Intranet da CM um manual relativo à aplicação do CCP.
- 3 - No âmbito da condução dos procedimentos, e quando solicitado, os dirigentes devem:
 - a) Evitar indicar os mesmos elementos, de forma reiterada, para os júris de procedimentos de contratação com objetos idênticos;
 - b) Sensibilizar os trabalhadores envolvidos em qualquer fase dos procedimentos de contratação para o cumprimento dos elementares deveres de sigilo e reserva, nomeadamente não fornecendo aos concorrentes qualquer informação privilegiada que lhes permita apresentar uma melhor proposta;
 - c) Incentivar os trabalhadores a cumprir escrupulosamente os deveres de isenção, nomeadamente declarando ao seu dirigente todos os presentes ou benefícios que lhes sejam oferecidos por fornecedores e que possam influenciar ou parecer influenciar a imparcialidade com que exercem as suas funções;
 - d) Garantir a segregação de funções, por exemplo, assegurando que quem realiza o levantamento de necessidades não participa no procedimento de contratação.



Secção V
RECURSOS HUMANOS

Artigo 59º
(Pessoal)

- 1 - O serviço responsável pelos recursos humanos (SRH) procede anualmente ao levantamento das necessidades de pessoal do Município e à planificação de eventuais ajustamentos que se tornem necessários em função da dinâmica interna, das opções do plano e de novas atribuições conferidas aos municípios e aos seus órgãos.
- 2 - A admissão de pessoal para o Município, seja qual for a modalidade de que se revista, depende de prévia autorização do PC ou do Vereador em quem ele delegue, bem como das demais autorizações legalmente definidas na lei.
- 3 - Não pode ser efetuada qualquer admissão sem prévia e adequada dotação orçamental e que não conste do levantamento referido no número 1 deste artigo, salvo por razões excepcionais devidamente fundamentadas.
- 4 - As admissões são sempre precedidas dos procedimentos adequados à forma de que se revestem, nos termos da legislação em vigor.
- 5 - Para cada trabalhador existe um processo individual devidamente organizado e atualizado, que assume a forma de suporte de papel exclusivamente na medida do necessário.
- 6 - Têm acesso ao processo individual do trabalhador, para além do próprio ou seu mandatário com poderes para tal, o PCM ou o Vereador com competência delegada para a gestão de recursos humanos, o Vereador da área funcional e o dirigente da UO/serviço respetiva(o).
- 7 - A consulta dos processos individuais por parte dos trabalhadores dos SRH, no âmbito das suas atribuições específicas, depende de autorização escrita do responsável do SRH.
- 8 - A mobilidade interna deverá ser realizada através dos SRH, ouvidos os interessados e os dirigentes das UO de origem e de destino, através de despacho do PC ou de quem este delegue, e é refletida nas dotações orçamentais adequadas.
- 9 - O SRH é responsável pelo controlo dos limites e das despesas com trabalho extraordinário e em dias de descanso semanal e complementar e de outros abonos suplementares, devendo, numa ótica de gestão partilhada e de responsabilização de todos os dirigentes,



CÂMARA MUNICIPAL DE VILA NOVA DE GAIA

fornecer a cada dirigente ou coordenador funcional de UO autónomas, o balancete mensal dos gastos imputados aos respetivos serviços.

- 10 - O SRH assegura que não são ultrapassados os limites legais determinados para a realização de trabalho extraordinário.
- 11 - O SRH assegura o cumprimento dos limites legais de despesas com pessoal devendo, para o efeito, anexar ao orçamento municipal anual uma declaração que evidencie o seu cumprimento.
- 12 - Compete ao SRH definir regras relativas ao acesso à formação profissional dos trabalhadores, dando-lhes publicidade, nomeadamente na intranet.

Artigo 60º

(Contratos de avença e tarefa)

- 1 - Considerando as competências das unidades orgânicas da estrutura dos serviços, a celebração de contratos de tarefa e avença é efetuada sob proposta do respetivo dirigente do SCPA.
- 2 - A celebração de contratos de tarefa e avença deve cumprir as formalidades legais, nomeadamente no que respeita a autorizações pelos órgão e/ou entidades competentes, bem como a observância do previsto na Lei do Trabalho em Funções Públicas (LTFP) conjugada com o CCP.
- 3 - Na abertura de processos de contratação devem ser observados os limites e condicionantes definidos por lei habilitante, nomeadamente no que respeita a limites de despesas com pessoal.

Artigo 61º

(Controlo da assiduidade)

- 1 - O SRH deve manter um registo que permita apurar o número de horas de trabalho prestadas pelo trabalhador, por dia e por semana, com indicação da hora de início e de termo do trabalho, bem como dos intervalos efetuados.
- 2 - O registo previsto no número anterior é efetuado por sistemas automáticos ou mecânicos.



Artigo 62º

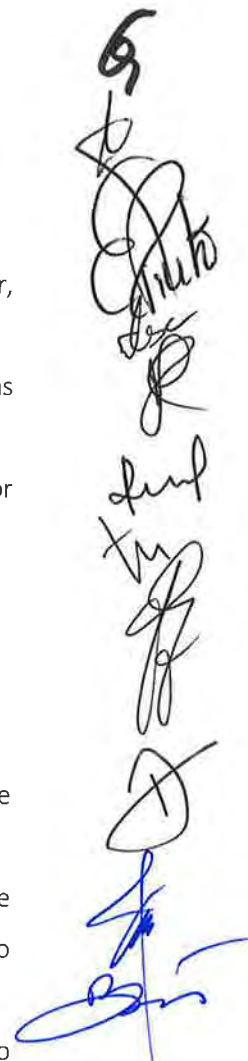
(Controlo do período de férias)

- 1 - O SRH deve manter um registo atualizado do número de férias gozadas por trabalhador, incluindo as faltas por conta do período de férias.
- 2 - No início de cada ano civil o SRH elabora mapa demonstrativo do número de dias de férias gozado por cada trabalhador no ano anterior com vista ao apuramento do saldo.
- 3 - O saldo referido no número anterior deve fazer parte da comunicação ao trabalhador aquando do preenchimento do mapa com vista à integração no mapa anual de férias.
- 4 - O mapa anual de férias é aprovado dentro dos prazos legalmente previstos.

Artigo 63º

(Processamento de remunerações)

- 1 - O processamento das remunerações é efetuado pelo SRH, através do Sistema de Gestão de Pessoal.
- 2 - As deduções não obrigatórias apenas são retidas a pedido expresso do trabalhador e iniciado o desconto no processamento do vencimento do mês seguinte a entrada do requerimento.
- 3 - É da responsabilidade do SRH o correto apuramento das retenções do IRS, o apuramento mensal das contribuições para a CGA e para a Segurança Social, bem como proceder aos demais descontos, obrigatórios e facultativos, dos trabalhadores.
- 4 - Compete ao SRH rececionar, conferir e processar mensalmente os documentos, relativos a abonos e descontos, nomeadamente abonos por trabalho extraordinário, noturno e por deslocação em serviço, bem como os relativos a pedidos de férias e participação de faltas ao serviço.
- 5 - A introdução de alterações nas folhas de vencimentos só pode ser efetuada por trabalhador autorizado e na presença de documentos comprovativos devidamente autorizados e visados.
- 6 - As folhas de vencimento, e respetivos mapas resumo, devem ser aprovados pelo dirigente da UO responsável pela gestão financeira, ou pelo membro do executivo com o pelouro dos recursos humanos ou do PC.
- 7 - De acordo com a ligação das aplicações de gestão de pessoal e contabilidade, são transferidos para a contabilidade os elementos relativos a vencimentos indispensáveis ao respetivo cabimento, compromisso e processamento.



- 8 - Os vencimentos processados e visados nos termos das alíneas anteriores são pagos, em regra, por transferência bancária e processados através do envio de ficheiro informático (devidamente autorizado previamente pelas pessoas com poder para movimentar contas bancárias) à instituição bancária, o qual deverá conter os dados dos trabalhadores, respetivas contas bancárias e valores a transferir.

Artigo 64º

(Acumulação de funções e atividades)

- 1 - Atendendo ao princípio da exclusividade do exercício de funções públicas, não é permitida a acumulação de cargos ou lugares na administração pública nem do exercício de atividades públicas ou privadas, salvo nas situações legalmente previstas, devidamente fundamentadas e autorizadas.
- 2 - A acumulação de cargos ou lugares na administração pública, bem como o exercício de outras atividades pelos trabalhadores da administração pública depende de autorização, devendo a mesma ser solicitada, por escrito e nos termos legalmente estabelecidos ao PCM.
- 3 - A emissão de decisão relativa aos pedidos de acumulação de atividades e funções é feita mediante informação do dirigente do serviço ou chefia imediata do requerente, que se deve pronunciar sobre a conveniência do deferimento do pedido, designadamente sobre o horário a praticar, garantia de manutenção de isenção e imparcialidade nas funções exercidas e inexistência de prejuízo para o interesse público.
- 4 - O SRH, atento o parecer do dirigente do serviço, analisa a conformidade do pedido, e remete para despacho do PCM ou para o membro do executivo com competência delegada.
- 5 - Após tomada de conhecimento da decisão sobre o pedido de acumulação de atividades e funções pelo interessado e pelo respetivo serviço a que está afeto, o SRH procede ao arquivamento do respetivo despacho no processo individual do trabalhador.
- 6 - O SRH procede ao arquivo de toda a documentação relativa às licenças nos respetivos processos individuais.

Artigo 65º

(Avaliação do desempenho)

No processo de avaliação de desempenho, as menções qualitativas e respetiva quantificação, quando fundamentam no ano em que são atribuídas, a mudança de posição remuneratória na



carreira ou a atribuição de prémio de desempenho, são objeto de publicitação, bem como as menções qualitativas anteriores que contribuam para tal fundamentação.

SECÇÃO VI

SEGUROS

Artigo 66º

(Seguros)

- 1 - Compete ao SGP gerir a carteira de seguros relativamente às necessidades do Município.
- 2 - Na gestão da carteira de seguros do Município pode a UO responsável, mediante proposta autorizada pelo PCM, recorrer aos serviços de entidades externas de mediação e corretagem de seguros, com quem fará a necessária articulação.
- 3 - O dirigente responsável pelo património deve nomear um trabalhador responsável pela coordenação e acompanhamento da carteira de seguros do Município.
- 4 - Todos os bens móveis e imóveis, bem como atividades desenvolvidas pelo Município, alvo de seguro obrigatório, devem estar adequadamente segurados pelos respetivos valores patrimoniais e/ ou exigidos, competindo ao responsável designado a realização das diligências nesse sentido.
- 5 - Os capitais seguros devem estar atualizados com os valores patrimoniais e/ou exigidos, mediante despacho superior e sob proposta do responsável nomeado para acompanhamento e coordenação da carteira de seguros do Município.
- 6 - Os bens e atividades que não se encontrem sujeitos a seguro obrigatório podem igualmente ser segurados, mediante proposta apresentada pelos serviços responsáveis pela gestão da carteira de seguros do Município e autorizada pelo PCM, na qual constem os respetivos valores e/ou capitais seguros e respetivos fundamentos.



CAPÍTULO IX

OUTROS MÉTODOS E PROCEDIMENTOS DE CONTROLO

SEÇÃO I

FINANCIAMENTO EXTERNO/PROJETOS COMPARTICIPADOS

Artigo 67º

(Realização de Candidaturas)

Cabe ao serviço responsável pelas candidaturas a fundos comunitários (SCFC) a responsabilidade de coordenar os processos de instrução de candidaturas a programas e iniciativas externas, bem como da Administração Central, assegurando a respetiva formalização junto das entidades competentes.

Artigo 68º

(Controlo de Receita)

O SCFC desenvolve as ações necessárias ao controlo da execução da receita municipal consignada, nomeadamente através da análise e acompanhamento de todos os contratos, protocolos e acordos geradores de receita, celebrados pelo Município.

SEÇÃO II

ATRIBUIÇÃO DE SUBSÍDIOS E APOIOS/TRANSFERÊNCIAS

Artigo 69º

(Requisitos de receção e atribuição)

A decisão de concessão de subsídio, subvenção, bonificação, ajuda, incentivo, donativo ou similar é precedida da verificação dos requisitos e de acordo com os procedimentos e os critérios de atribuição previstos no Regulamentos Municipais aplicáveis e demais legislação em vigor.



Artigo 70º

(Deveres de informação e publicidade)

A concessão de subsídio, subvenção, bonificação, ajuda, incentivo, donativo ou similar é objeto de publicação nos termos previstos na lei.

SEÇÃO III

ENDIVIDAMENTO

Artigo 71º

(Endividamento e Regime de Crédito)

- 1 - A contração de qualquer empréstimo de curto, médio ou longo prazo é sempre precedida de consulta a, pelo menos, três (3) instituições de crédito e sempre em cumprimento do estipulado na legislação em vigor.
- 2 - A proposta de decisão, a ser submetida à apreciação dos Órgãos Executivo e Deliberativo, é acompanhada de um mapa demonstrativo da capacidade de endividamento do Município, bem como de um estudo comparativo das várias propostas recebidas, justificando os critérios e a razão da opção.

Artigo 72º

(Controlo da capacidade de endividamento)

- 1 - Compete aos SAF manter, em suporte adequado e devidamente atualizado, um processo por cada empréstimo do qual conste uma conta corrente atualizada, os documentos justificativos das despesas enviados à instituição bancária para reembolso e comprovativos da aplicação dos fundos libertos no objeto para o qual o empréstimo foi contratado, bem como os demais documentos que evidenciem a legalidade dos procedimentos.
- 2 - Os encargos da dívida resultantes da contração de empréstimos são conferidos por trabalhador designado pelo dirigente dos SAF, nomeadamente na componente dos juros, antes de emitida a respetiva ordem de pagamento.
- 3 - Sempre que seja efetuado o pagamento de amortização de capital ou juros deve proceder-se à reconciliação da conta do empréstimo com o montante inscrito no documento bancário.



CÂMARA MUNICIPAL DE VILA NOVA DE GAIA

- 4 - O acompanhamento e controlo da capacidade financeira do Município deve constar de relatório trimestral da contabilidade patrimonial, onde seja dada ênfase à evolução das contas “dívidas a terceiros” e qual a sua posição face aos créditos de idêntica natureza, de acordo com a lei.
- 5 - Sempre que surjam alterações ao montante do endividamento municipal, o dirigente dos SAF elabora e apresenta ao PCM, relatório de avaliação da situação, tendo em atenção os limites fixados pelo RFALEI e demais legislação aplicável.

SEÇÃO IV

SETOR EMPRESARIAL LOCAL E OUTRAS ENTIDADES COM RELEVÂNCIA
PARA O APURAMENTO DA DÍVIDA TOTAL ENDIVIDAMENTO

Artigo 73º

(Contratos-programa e contratos de gestão)

- 1 - As relações financeiras com as empresas do sector empresarial local (SEL) são obrigatoriamente suportadas em contratos de gestão ou contratos-programa, elaborados e fundamentados nos termos da lei.
- 2 - Qualquer despesa de outra natureza obedece ao disposto no CCP.
- 3 - Os contratos de gestão ou contratos-programa a celebrar são submetidos a apreciação e emissão de parecer pelos SAF, nomeadamente quanto aos compromissos financeiros deles emergentes e à sua adequação às possibilidades orçamentais e financeiras do Município. Os contratos de gestão ou contratos-programa são quantificados com a devida justificação do valor apresentado, acompanhados do parecer do fiscal único da empresa e expressamente referidos nos instrumentos de gestão previsional das empresas.
- 4 - Nos contratos de gestão e nos contratos-programa é obrigatoriamente definido o objeto a prosseguir e, ainda, de forma explícita, um conjunto de indicadores ou referenciais que permitam medir a realização dos objetivos, bem como os direitos e obrigações das entidades envolvidas, nomeadamente o prazo de execução e o valor das transferências a efetuar pelo Município, discriminadas por atividades e suportado em orçamentos previsionais.



- 5 - Cabe ao serviço responsável pela organização e remessa dos processos para o Tribunal de Contas, o envio dos contratos para visto prévio, quando legalmente exigível, com conhecimento do mesmo ao serviço competente em matéria de relato e controlo orçamental e às empresas.

Artigo 74º


(Monitorização e execução dos contratos)

- 1 - A celebração de contratos é monitorizada pelo membro do órgão executivo com delegação em matéria do acompanhamento da empresa, desde logo quanto ao desenvolvimento das atividades.
- 2 - Trimestralmente são elaborados pelas empresas, e em articulação com os serviços competentes do Município, relatórios com informação detalhada relativa à execução física e financeira dos contratos-programa.
- 3 - Os relatórios a elaborar incluem a quantificação dos desvios relevantes e propostas de medidas corretivas, sempre que for caso disso, e são submetidos ao membro do órgão executivo com delegação na matéria, com conhecimento aos SAF.
- 4 - Cada contrato deve ser objeto de um relatório final, a elaborar pelas empresas, para submissão ao membro do executivo com competência na área financeira, em que são avaliados os aspetos previstos na lei, designadamente a eficiência e eficácia obtidas através do conjunto de indicadores ou referenciais que permitem medir a realização dos objetivos sectoriais.

Artigo 75º

(Outras entidades com relevância para o apuramento da dívida total)

Para além das empresas do setor empresarial local, são relevantes para apuramento da dívida total do Município as entidades referidas no artigo 54.º do RFALEI.



Artigo 76º

(Deveres de informação)

As empresas e entidades mencionadas nos números anteriores enviam ao SAF os dados necessários ao cumprimento dos deveres de informação e de apresentação de contas pelo Município junto da tutela da Administração Central.

CAPÍTULO X

DISPOSIÇÕES FINAIS E TRANSITÓRIAS

Artigo 77º

(Infrações)

Os atos ou omissões que contrariem o disposto na NCI podem implicar responsabilidade funcional ou disciplinar, consoante o caso, imputável aos titulares de órgãos, dirigentes, coordenadores, e aos trabalhadores, sempre que resultem de atos ilícitos praticados no exercício das suas funções ou por causa desse exercício.

Artigo 78º

(Dúvidas e omissões)

São competentes para a interpretação e integração de lacunas das normas do presente diploma os órgãos responsáveis pela sua emissão.

Artigo 79º

(Alterações)

- 1 - A NCI é objeto de alterações, aditamentos ou revogações, adaptando-se, sempre que necessário, a eventuais alterações de natureza legal aplicáveis às Autarquias Locais, bem como as que decorram de outras normas de enquadramento e funcionamento local, deliberadas pela CM e/ou pela AM, no âmbito das respetivas competências e atribuições legais, quando razões de eficiência e eficácia assim o justifiquem.
- 2 - Para além do previsto no número anterior, a presente norma deve ser atualizada no prazo máximo de 2 anos a contar da data de aprovação.



Artigo 80º

(Entidades tutelares)

No prazo de 30 dias após a sua aprovação, são remetidas cópias da NCI e de todas as alterações que lhe venham a ser introduzidas, à Inspeção-Geral de Finanças e ao Tribunal de Contas.

Artigo 81º

(Norma revogatória)

Com a entrada em vigor da presente NCI são revogadas todas as disposições municipais que a contrariem ou nas partes em que a contrariem.

Artigo 82º

(Entrada em vigor)

- 1 - A presente Norma entra em vigor no primeiro dia útil do mês seguinte após a sua aprovação pelo órgão competente.
- 2 - À aprovação deve ser dada publicidade nos termos habituais e no sítio da *Intranet* e *Internet* da CM, onde ficará disponível para consulta.

Artigo 83º

(Normas transitórias)

- 1 - Os dirigentes das diversas UO e serviços têm 180 dias para submeter à apreciação do Vereador responsável pela respetiva área os fluxogramas, e os manuais de procedimentos respeitantes àquelas.
- 2 - Os fluxogramas mencionados no número anterior fazem parte integrante da presente NCI após aprovação do Vereador responsável.
- 3 - No prazo fixado no n.º 1 do presente artigo, podem os dirigentes submeter ao GAQ propostas de alteração à presente NCI que se mostrem necessárias para adaptação e melhoria.
- 4 - No âmbito das suas funções específicas, compete ao GAQ avaliar as propostas de alteração e submeter as mesmas à apreciação e votação dos órgãos competentes.
- 5 - Após a conclusão dos procedimentos concursais em curso, é elaborado e inserido o anexo 1 relativo à definição dos responsáveis, previsto no n.º 5, do artigo 5º da presente NCI.



21- PROPOSTA DE APOIO TÉCNICO E ADMINISTRATIVO A GARANTIR À ASSEMBLEIA MUNICIPAL, AO GRUPO DE DEPUTADOS QUE TEM ASSENTO NA ASSEMBLEIA MUNICIPAL PELO PARTIDO SOCIALISTA

Despacho da Srª Vereadora Drª Elisa Cidade no impedimento do Sr. Presidente: "À Câmara."

Deliberação:

Deliberado por unanimidade, autorizar a contratação de pessoa singular, em regime de prestação de serviço, com efeitos a 1 de janeiro de 2016 e até final do mesmo ano, necessária ao adequado funcionamento da Assembleia Municipal, devendo ser observados todos os demais procedimentos de contratação pública impreteríveis para o efeito, bem como, aprovar o correspondente caderno de encargos, nos termos propostos.

DEPARTAMENTO DE ASSUNTOS JURÍDICOS

22- AÇÃO ADMINISTRATIVA COMUM Nº 709/13.9BEPRT DA UNIDADE ORGÂNICA 2, DO TRIBUNAL ADMINISTRATIVO E DAJ FISCAL DO PORTO – AUTOR: TERESA GILBERTA CORDEIRO CONTRA O MUNICÍPIO DE VILA NOVA DE GAIA

EDOC/2015/56650

Despacho do Sr. Presidente: "À Câmara. 26.11.2015"

Deliberação:

A Câmara tomou conhecimento.

23- PROPOSTA DE ALTERAÇÃO DA NORMA DE CONTROLO INTERNO

EDOC/2015/43006

Despacho do Sr. Presidente: "À Câmara. 03.12.2015"

Deliberação:

Deliberado por unanimidade, aprovar a Proposta de Alteração da Norma de Controlo Interno, nos termos da Informação nº 120/DAJ de 30.11.2015.

24- RECLAMAÇÃO GRACIOSA EFETUADA PELA "INFRAESTRUTURAS DE PORTUGAL, S.A. – TAXA MUNICIPAL DE PROTEÇÃO CIVIL", RELATIVA AO ANO DE 2015 – INF.121/DAJ

EDOC/2015/47358

Despacho do Sr. Presidente: "À Câmara. 03.12.2015"

Deliberação:

Deliberado por unanimidade, indeferir a reclamação graciosa efetuada pela "Infraestruturas de Portugal, S.A." referente à Taxa Municipal de Proteção Civil relativa ao ano de 2015, nos termos da Informação nº 121/DAJ de 01.12.2015.

Declaração de responsabilidade

No âmbito do processo de prestação de contas da gerência do ano de **2018** do Município de Vila Nova de Gaia declaro, sob compromisso de honra, enquanto responsável pela área financeira, que adotámos, fizemos aprovar e executar de forma continuada os princípios, normas e procedimentos contabilísticos e de controlo interno a que estamos vinculados por imperativo legal ou contratual e que garantem e asseguram, segundo o nosso conhecimento, a veracidade e sinceridade das respetivas demonstrações financeiras e a integralidade, legalidade e regularidade das transações subjacentes, pelas quais assumimos a responsabilidade de que, designadamente:

- a) Não contêm erros ou omissões materialmente relevantes quanto à execução orçamental e de contabilidade de compromissos, à gestão financeira e patrimonial e, bem assim, ao registo de todas as operações e transações que relevem para o cálculo do défice e da dívida pública atendendo, nos termos aplicáveis, ao direito europeu da consolidação orçamental;
- b) Identificam completamente as partes em relação de dependência e registam os respetivos saldos e transações;
- c) Não omitem acordos quanto a instrumentos de financiamento direto ou indireto;
- d) Evidenciam com rigor e de forma adequada a dimensão, extensão e relevação contabilística dos passivos efetivos ou contingentes, designadamente os compromissos decorrentes de benefícios concedidos ao pessoal e aos membros dos órgãos sociais, bem como as responsabilidades decorrentes de litígios judiciais ou extrajudiciais;
- e) Incluem os saldos de todas as contas bancárias no IGCP e/ou noutras instituições financeiras;
- f) Foram publicitadas de acordo com as disposições legais e comunicadas às entidades competentes.

Assumimos ainda a responsabilidade de que, por aplicação dos princípios, normas e procedimentos acima referidos e segundo o nosso conhecimento, as transações subjacentes:

- g) Respeitaram as normas da contração pública aplicáveis;

- h) Asseguraram o cumprimento pontual e tempestivo de todos os acordos e contratos com terceiros;
- i) Respeitaram as normas dos regimes de vinculação, de carreiras e de remunerações dos trabalhadores que exercem funções públicas e do código do trabalho e observaram as incompatibilidades e limitações previstas nesses diplomas, no estatuto de aposentação, no código contributivo da segurança social e em estatutos específicos, designadamente de carreiras especiais.

O responsável subscritor

Vila Nova de Gaia, 15 de abril de 2019

O Responsável Financeiro do Município de Vila Nova de Gaia

A handwritten signature in black ink, appearing to read 'Manuel Barbosa', is written over a horizontal line.

Handwritten signatures and initials on the right margin, including a large blue signature at the bottom.

Declaração de responsabilidade

No âmbito do processo de prestação de contas da gerência do ano de **2018** do Município de Vila Nova de Gaia, declaramos, sob compromisso de honra, enquanto titulares de órgãos responsáveis pela elaboração, aprovação e remessa das contas individuais ao Tribunal de Contas, que adotámos, fizemos aprovar e executar de forma continuada os princípios, normas e procedimentos contabilísticos e de controlo interno a que estamos vinculados por imperativo legal ou contratual e que garantem e asseguram, segundo o nosso conhecimento, a veracidade e sinceridade das respetivas demonstrações financeiras e a integralidade, legalidade e regularidade das transações subjacentes, pelas quais assumimos a responsabilidade de que, designadamente:

- a) Não contêm erros ou omissões materialmente relevantes quanto à execução orçamental e de contabilidade de compromissos, à gestão financeira e patrimonial e, bem assim, ao registo de todas as operações e transações que relevem para o cálculo do défice e da dívida pública atendendo, nos termos aplicáveis, ao direito europeu da consolidação orçamental;
- b) Identificam completamente as partes em relação de dependência e registam os respetivos saldos e transações;
- c) Não omitem acordos quanto a instrumentos de financiamento direto ou indireto;
- d) Evidenciam com rigor e de forma adequada a dimensão, extensão e relevação contabilística dos passivos efetivos ou contingentes, designadamente os compromissos decorrentes de benefícios concedidos ao pessoal e aos membros dos órgãos sociais, bem como as responsabilidades decorrentes de litígios judiciais ou extrajudiciais;
- e) Incluem os saldos de todas as contas bancárias no IGCP e/ou noutras instituições financeiras;
- f) Foram publicitadas de acordo com as disposições legais e comunicadas às entidades competentes.

Assumimos ainda a responsabilidade de que, por aplicação dos princípios, normas e procedimentos acima referidos e segundo o nosso conhecimento, as transações subjacentes:

- g) Respeitaram as normas da contratação pública aplicáveis;

- h) Asseguraram o cumprimento pontual e tempestivo de todos os acordos e contratos com terceiros;
- i) Respeitaram as normas dos regimes de vinculação, de carreiras e de remunerações dos trabalhadores que exercem funções públicas e do código do trabalho e observaram as incompatibilidades e limitações previstas nesse diploma, no estatuto de aposentação, no código contributivo da segurança social e em estatutos específicos, designadamente de carreiras especiais.

Vila Nova de Gaia, 15 de abril de 2019

Os responsáveis subscritores

Adunado de ...
... Aguiar
... Alencar
... Araújo
... ...
... ...
... ...
... ...
... ...
... ...

Os responsáveis que condicionam a subscrição, total ou parcialmente, nos termos e pelas razões constantes das declarações juntas

... ...
... ...

A
Exma. Sr.ª Dr.ª Daniela Mendes
Município de Vila Nova de Gaia
Rua Álvares Cabral
4430-017 Vila Nova de Gaia

N/ ref.º: 190403

Vila Nova de Gaia, 11 de Abril de 2019

Assunto: Envio de CLC e Parecer do Auditor 2018

Exma. Senhora,

Junto remetemos a nossa Certificação Legal de Contas e Parecer do Auditor sobre as demonstrações financeiras individuais do Município de Vila Nova de Gaia de 2018.

Sem outro assunto de momento, subscrevemo-nos

Atentamente,



Rodrigo, Gregório & Associados, SROC, Lda.

CERTIFICAÇÃO LEGAL DAS CONTAS

RELATO SOBRE A AUDITORIA DAS DEMONSTRAÇÕES FINANCEIRAS

Opinião com reservas

Auditámos as demonstrações financeiras anexas do Município de Vila Nova de Gaia (a Entidade), que compreendem o balanço em 31 de dezembro de 2018 (que evidencia um total de 877.195.053,52 euros e um total de fundos próprios de 598.195.281,19 euros, incluindo um resultado líquido de 24.039.150,91 euros), a demonstração de resultados e os mapas de execução orçamental, que evidenciam um total de 146.970.096,91 euros de despesa paga e um total de 164.838.269,96 euros de receita cobrada, relativos ao ano findo naquela data, e o anexo às demonstrações financeiras que incluem um resumo das políticas contabilísticas significativas.

Em nossa opinião, exceto quanto aos possíveis efeitos da matéria referida na secção “Bases para a opinião com reservas”, as demonstrações financeiras anexas apresentam de forma verdadeira e apropriada, em todos os aspetos materiais, a posição financeira do Município de Vila Nova de Gaia em 31 de dezembro de 2018, o seu desempenho financeiro e a execução orçamental relativos ao ano findo naquela data de acordo com o POCAL.

Bases para a opinião com reservas

Durante o exercício, o Município continuou a efetuar a identificação e relevação contabilística de bens imobilizados, tarefa que se tem relevado de extrema complexidade. Essa dificuldade estende-se muitas vezes à identificação da natureza dos bens, com reflexos ao nível das amortizações e reintegrações praticadas, pelo que não nos é possível concluir quanto à totalidade dos montantes evidenciados nas rubricas de imobilizações corpóreas, bens de domínio público, amortizações do exercício e amortizações acumuladas.

A nossa auditoria foi efetuada de acordo com as Normas Internacionais de Auditoria (ISA) e demais normas e orientações técnicas e éticas da Ordem dos Revisores Oficiais de Contas. As nossas responsabilidades nos termos dessas normas estão descritas na secção “Responsabilidades do auditor pela auditoria das demonstrações financeiras” abaixo. Somos independentes da Entidade nos termos da lei e cumprimos os demais requisitos éticos nos termos do código de ética da Ordem dos Revisores Oficiais de Contas.

Estamos convictos de que a prova de auditoria que obtivemos é suficiente e apropriada para proporcionar uma base para a nossa opinião com reservas.

Responsabilidades do órgão de gestão pelas demonstrações financeiras

O órgão de gestão é responsável pela:

- preparação de demonstrações financeiras que apresentem de forma verdadeira e apropriada a posição financeira, o desempenho financeiro e a execução orçamental da Entidade de acordo com o POCAL;
- elaboração do relatório de gestão nos termos legais e regulamentares aplicáveis;
- criação e manutenção de um sistema de controlo interno apropriado para permitir a preparação de demonstrações financeiras isentas de distorção material devido a fraude ou erro;
- adoção de políticas e critérios contabilísticos adequados nas circunstâncias; e
- avaliação da capacidade da Entidade de se manter em continuidade, divulgando, quando aplicável, as matérias que possam suscitar dúvidas significativas sobre a continuidade das atividades.

Responsabilidades do auditor pela auditoria das demonstrações financeiras

A nossa responsabilidade consiste em obter segurança razoável sobre se as demonstrações financeiras como um todo estão isentas de distorções materiais devido a fraude ou erro, e emitir um relatório onde conste a nossa opinião. Segurança razoável é um nível elevado de segurança mas não é uma garantia de que uma auditoria executada de acordo com as ISA detetará sempre uma distorção material quando exista. As distorções podem ter origem em fraude ou erro e são consideradas materiais se, isoladas ou conjuntamente, se possa razoavelmente esperar que influenciem decisões económicas dos utilizadores tomadas com base nessas demonstrações financeiras.

Como parte de uma auditoria de acordo com as ISA, fazemos julgamentos profissionais e mantemos ceticismo profissional durante a auditoria e também:

- identificamos e avaliamos os riscos de distorção material das demonstrações financeiras, devido a fraude ou a erro, concebemos e executamos procedimentos de auditoria que respondam a esses riscos, e obtemos prova de auditoria que seja suficiente e apropriada para proporcionar uma base para a nossa opinião. O risco de não detetar uma distorção material devido a fraude é maior do que o risco de não detetar uma distorção material devido a erro, dado que a fraude pode envolver conluio, falsificação, omissões intencionais, falsas declarações ou sobreposição ao controlo interno;
- obtemos uma compreensão do controlo interno relevante para a auditoria com o objetivo de conceber procedimentos de auditoria que sejam apropriados nas circunstâncias, mas não para expressar uma opinião sobre a eficácia do controlo interno da Entidade;
- avaliamos a adequação das políticas contabilísticas usadas e a razoabilidade das estimativas contabilísticas e respetivas divulgações feitas pelo órgão de gestão;
- concluímos sobre a apropriação do uso, pelo órgão de gestão, do pressuposto da continuidade e, com base na prova de auditoria obtida, se existe qualquer incerteza material relacionada com acontecimentos ou condições que possam suscitar dúvidas significativas sobre a capacidade da Entidade para dar



continuidade às suas atividades. Se concluirmos que existe uma incerteza material, devemos chamar a atenção no nosso relatório para as divulgações relacionadas incluídas nas demonstrações financeiras ou, caso essas divulgações não sejam adequadas, modificar a nossa opinião. As nossas conclusões são baseadas na prova de auditoria obtida até à data do nosso relatório. Porém, acontecimentos ou condições futuras podem levar a que a Entidade descontinue as suas atividades;

- avaliamos a apresentação, estrutura e conteúdo global das demonstrações financeiras, incluindo as divulgações, e se essas demonstrações financeiras representam as transações e acontecimentos subjacentes de forma a atingir uma apresentação apropriada;
- comunicamos com os encarregados da governação, entre outros assuntos, o âmbito e o calendário planeado da auditoria, e as conclusões significativas da auditoria incluindo qualquer deficiência significativa de controlo interno identificado durante a auditoria.

A nossa responsabilidade inclui ainda a verificação da concordância da informação constante do relatório de gestão com as demonstrações financeiras.

RELATO SOBRE OUTROS REQUISITOS LEGAIS E REGULAMENTARES

Sobre o relatório de gestão

Em nossa opinião, o relatório de gestão foi preparado de acordo com as leis e regulamentos aplicáveis em vigor e a informação nele constante é coerente com as demonstrações financeiras auditadas, não tendo sido identificadas incorreções materiais.

Vila Nova de Gaia, 15 de abril de 2019

*Rodrigo, Gregório & Associados, SROC, Lda., representada por
Rodrigo Mário de Oliveira Carvalho, ROC nº 889 (Sócio Gerente)*

RELATÓRIO E PARECER DO AUDITOR

Exmos. Senhores,

Em cumprimento da lei e do mandato que nos foram confiados, apresentamos o relatório da nossa ação fiscalizadora e o nosso parecer sobre o relatório de gestão, contas e propostas apresentados pelo Órgão Executivo do Município de Vila Nova de Gaia, relativos ao exercício findo em 31 de dezembro de 2018.

Relatório

No desempenho das funções que nos são atribuídas pela alínea e) do n.º 2 do artº 77.º, da Lei nº 73/2013, de 3 de setembro, acompanhamos regularmente a atividade da Entidade, através da análise das suas contas e dos princípios contabilísticos e critérios valorimétricos que lhes estão subjacentes e, ainda, através dos contactos estabelecidos com o Órgão Executivo e os Serviços, os quais, com elevado espírito de colaboração, nos facultaram sempre todos os elementos e esclarecimentos solicitados, o que nos apraz registar e agradecer.

Em resultado do trabalho efetuado e conforme mencionado na Certificação Legal das Contas, a qual inclui reservas, é nossa convicção que o relatório do Órgão Executivo, o Balanço, a Demonstração dos resultados, os Mapas de execução orçamental, e o Anexo às demonstrações financeira, são suficientemente esclarecedores da situação da Entidade e satisfazem as disposições legais.

Parecer

Considerando as análises e trabalhos efetuados, somos de parecer que a Assembleia Municipal do Município de Vila Nova de Gaia aprecie e aprove:

- a) O relatório de gestão e as contas do exercício findo em 31 de dezembro de 2018;
- b) A proposta de aplicação de resultados constante do relatório de gestão.

Vila Nova de Gaia, 15 de abril de 2019



*Rodrigo, Gregório & Associados, SROC, Lda., representada por
Rodrigo Mário de Oliveira Carvalho, ROC nº 889 (Sócio Gerente)*

-----CERTIDÃO-----

HERMENEGILDA MARIA CUNHA E SILVA, DIRETORA DO DEPARTAMENTO DE ADMINISTRAÇÃO GERAL DA CÂMARA MUNICIPAL DE VILA NOVA DE GAIA, COM COMPETÊNCIAS DELEGADAS PELO DESPACHO N.º 22/DM-MG/2018, DE 19 DE ABRIL--CERTIFICA que da minuta da ata da Reunião Pública da Câmara Municipal realizada nos Paços do Município de Vila Nova de Gaia em 15 de abril de 2019, consta de entre outras a seguinte deliberação:-----

RELATÓRIO DE ATIVIDADES E CONTA DE GERÊNCIA – 2018-----

EDOC/2019/23415-----

Despacho do Sr. Presidente: À Câmara. 09.04.2019”-----

Intervenção do Senhor Vereador, Dr. Duarte António Reis Besteiro (doc. 1) e resposta do Senhor Presidente da Câmara, Prof. Dr. Eduardo Vítor Rodrigues.-----

Deliberação: Deliberado por maioria, por 9 votos a favor do PS e 2 votos contra do PPD/PSD.CDS/PP aprovar os documentos de prestação de contas, nos termos da parte final da mesma, para efeitos do disposto do artº 33º, nº 1, alínea i) do Anexo I, da Lei nº 75/2013, de 12 de setembro.-----

Mais foi deliberado submeter à apreciação e votação da Assembleia Municipal, para efeitos do artº 25º, nº 2, alínea I) do Anexo I da Lei nº 75/2013, de 12 de setembro.-----

Mais se certifica que aquando da votação deste assunto estavam presentes o Exm.º Senhor Presidente da Câmara, Prof. Dr. Eduardo Vítor de Almeida Rodrigues e os Exm.ºs Senhores Vereadores Eng.º Patrocínio Miguel Vieira de Azevedo; Dr.ª Maria Elisa Vieira da Silva Cidade Oliveira; Dr. José Joaquim Cancela Moura; Dr. José Guilherme Saraiva de Oliveira Aguiar; Dr. Manuel António Correia Monteiro; Dr.ª Paula Cristina Martins Carvalho; Dr. Duarte António Reis Besteiro; Arq.º José Valentim Pinto Miranda; Dr. Elísio Ferreira Pinto; Dr.ª Marina Raquel Lopes Mendes Ascensão.-----

Vila Nova de Gaia, 24 de abril de 2019.-----

24/04/2019



A Diretora
Departamento de Administração Geral
Assinado por: HERMENEGILDA MARIA DA CUNHA E SILVA

Ponto 3 – RELATÓRIO DE ATIVIDADES E CONTA DE GERÊNCIA 2018

São-nos presentes as contas da Câmara Municipal de Vila Nova de Gaia relativas ao exercício de 2018 e constantes do Relatório de Atividades e Conta de Gerência.

Sendo o resultado líquido positivo e de valor substancial, correspondente a 24.039.150,91 euros, vem o mesmo reforçar significativamente a capacidade financeira do Município.

Este extenso documento reflete de uma forma clara os dois tipos de responsabilidades assumidas por este executivo perante os gaíenses, ou seja, a responsabilidade política constante da nota introdutória e a responsabilidade financeira, constante da Conta de Gerência 2018.

Por um lado a responsabilidade política que vincula este executivo perante os gaíenses, estabelecendo uma relação entre ambos, através da elaboração, implementação e controlo das tomadas de decisões políticas assumidas neste mandato, tendo a Câmara Municipal como objetivo final a satisfação das necessidades dos seus cidadãos, empresas e demais instituições, ao menor custo possível, no que se refere entre outras, ao desenvolvimento socioeconómico, ordenamento do território, abastecimento público, saneamento básico, saúde, educação, cultura, ambiente e desporto.

Assim, em termos de responsabilidade política, sem desconsiderar a gestão corrente que este documento ilustra, deveria constar um modelo de transformação e evolução da cidade, assente em pilares que promovam o crescimento e a dotação de condições para o futuro, onde a primazia deveria ser a dotação das condições físicas e de contexto para o investimento, principalmente na dotação de acessibilidades transversais e aos núcleos empresariais, bem como na captação de novos habitantes de segmento superior, como complemento à oferta já escassa das cidades vizinhas, principalmente o Porto. De resto, na área da empregabilidade, a única iniciativa que refere reporta à isenção de taxas para empresas que criem emprego no Concelho, o que é manifestamente curto.

Por outro lado a responsabilidade financeira que visando o princípio do equilíbrio financeiro das contas da autarquia, adequando a despesa à receita, confere assim ao executivo municipal competência para a tomada de decisões relativas à oferta dos serviços e equipamentos necessários, em qualidade e quantidade, para satisfazer a procura e as necessidades do



concelho, assim como estabelecer as formas de como as financiar e gerir, de uma forma racional, sustentada e proporcional.

Não sendo o lucro, o objetivo primordial de uma Câmara Municipal, mas sim o bem-estar e a qualidade de vida dos seus cidadãos, conciliado obviamente com uma gestão equilibrada das suas contas, onde a carga fiscal seja proporcional às necessidades do Município. É precisamente neste binómio que entendemos haver um desajustamento à realidade do concelho, relativamente ao qual temos vindo a manifestar a nossa divergência, tendo em conta a estratégia seguida pela maioria municipal.

Concretizando,

As receitas continuaram a crescer em 2018 a um ritmo elevado, nomeadamente as boas receitas, ou seja, as receitas próprias, o que indicia que a conjuntura económico-financeira continua estável e altamente favorável.

Assim e de acordo com os dados contantes do referido documento, podemos constatar que as receitas totais passaram de 123 ME em 2015, para 149 ME em 2018, ou seja, mais 21%, correspondentes a um acréscimo de 26 ME, equivalente a um aumento médio de 6,5 ME de euros por ano.

2

No entanto, as Despesas Totais em igual período de análise, também evidenciaram um crescimento gradual semelhante, ao passarem dos 123 ME em 2015, para cerca de 147 ME em 2018, ou seja, um acréscimo de 24 ME de euros.

Paralelamente e conforme quadro constante da página 10 do referido relatório, as receitas próprias da autarquia, registaram um significativo acréscimo, ao passarem de 79 ME em 2015, para 97 ME em 2019, traduzido num aumento de 18 ME, ou seja mais 22,7%. Só de 2017 para 2018, o acréscimo das receitas próprias foi de 3,5 ME, ao passarem de 94 ME para 97,5 ME de euros.

De registar que este montante tenderá provavelmente a aumentar em 2019, fruto da receita adicional que resultará da tributação da Taxa de Cidade, vulgo Taxa Turística, cuja receita anual estimada aponta para os 3 ME.

No âmbito das despesas, aprez-nos registar que em termos da Despesa Corrente, estas sofreram um ligeiro desagravamento, o que é um bom indicador, verificando-se no entanto uma forte

pressão nas despesas de funcionamento, através da rubrica de Despesas de Pessoal, que regista um aumento significativo de cerca de 2,3 ME, embora compensada pela redução que também se verifica na rubrica Aquisição de Bens e Serviços.

Relativamente à outra componente da Despesa Total, ou seja, a Despesa de Capital, registou-se um agravamento da ordem dos 17 ME, ao passar de 41,7 ME em 2017 para os 59 ME em 2018 embora devidamente justificada, o que em termos globais se traduziu numa despesa Global do Município na ordem dos 146,9 ME, correspondente a um agravamento na ordem dos 13%.

Estamos assim perante um resultado que era expectável e há muito anunciado, logo sem surpresas. Este documento vem, pois, confirmar o que sempre soubemos e temos vindo a afirmar, nomeadamente que:

1. A prioridade deste executivo em termos de política financeira, pese embora o aumento gradual e consolidado das receitas ao longo dos últimos cinco anos (mais 26 ME em 4 anos, ou seja, em média mais 6,5 ME por ano), não tem objetivamente passado por uma política de redução da carga fiscal.
2. Consequentemente, continuando a beneficiar de uma conjuntura altamente favorável e não subestimando a própria gestão, os resultados líquidos dos últimos anos têm vindo a ser progressivamente mais robustos, apesar do crescimento que também se verificou em termos de Despesa Total.
3. Existe, como sempre defendemos e mais uma vez se comprova de uma forma clara e inequívoca, uma margem suficiente capaz de permitir uma redução da carga fiscal, que pode ser confirmado no documento em análise.

No referido relatório, a páginas 60, é dito que:

“a poupança corrente em 2018, consumou-se num montante de 39,1 ME, manifestando um novo valor histórico projetando o saldo corrente para valores nunca atingidos. Observando os valores constantes da tabela, denota-se que a poupança corrente gerada no intervalo entre 2015 e 2018, foi manifestamente caracterizada pela supremacia da receita corrente sobre a sua congénere da despesa, induzida por uma variação positiva e contínua da primeira, a par de um comportamento do lado da despesa materializado por um desagravamento constante da mesma, particularmente desde 2016, permitindo deste modo, usufruir-se de um superavit crescente. A prerrogativa da edilidade em poder gozar de um rendimento extra, permitir-lhe-la aplicar este saldo corrente numa multiplicidade de cenários, como por exemplo permitir a cobertura total do investimento global realizado pela autarquia de 24,6 ME no presente ano de

2018 ou saldar, na íntegra, os encargos do serviço da dívida, com amortizações de capital e demais encargos financeiros, que perfizeram um montante de 35,4 ME no presente exercício, o qual foi também o mais elevado em todo o período 2015/2018”.

Perante estas afirmações, é óbvio que existem rendimentos extras, que mais do que justificam, exigem uma redução da carga fiscal. Ou seja, estamos perante dois compromissos políticos que não estando devidamente sincronizados como é o caso, significam que estando este executivo a implementar a sua proposta política, tem pautado a sua responsabilidade financeira baseada numa ótica de carga fiscal desproporcionada, que se traduz num lucro em nosso entender excessivo.

Aliás, este resultado líquido elevado permitiu ainda incorporar aquilo a que podemos chamar de “Não Receitas”, que impediram assim que este resultado tivesse sido ainda mais expressivo. As Não Receitas reportam às isenções, cujo montante total rondou neste exercício, cerca de 4 ME e que tendo maioritariamente recebido parecer favorável, foram concedidas a diversas entidades, particulares, empresas e juntas de freguesia, pelo que corresponde a um valor que não entrou nos cofres do Município. Temos assumido claramente ao longo deste mandato, a nossa discordância relativamente a várias destas isenções, por ser nosso entendimento e convicção que algumas delas eram desnecessárias e/ou excessivas.

4

Adicionalmente e em termos de participações atribuídas a empresas municipais, juntas de freguesia, diversas entidades e comunicação social, constantes da rubrica de Transferências Correntes e Subsídios, que em 2018, conforme quadro da página 52, totalizaram um valor global que ultrapassou os 11 ME e que é superior em 3 ME a 2017, também aqui sempre foi nosso entendimento que algumas destas participações poderiam ter sido proteladas no tempo e ter tido maior rigor e critério na sua atribuição.

As referidas “Não Receitas”, adicionadas às participações atribuídas significaram em 2018, uma verba muito significativa e da qual não beneficiaram todos os gaienses.

Ficou por exemplo esquecida uma grande fatia da classe média, ou seja, aquela que contribui em larga medida para a arrecadação dos impostos cobrados pelo Município e com os quais foi possível fazer a redistribuição dos mesmos, através das políticas sociais e não só, levadas a cabo por este executivo e com as quais de uma forma geral estamos de acordo.

Esta mesma classe média, que o referido relatório identifica na nota introdutória ao documento em análise, como *“Aqueles de que poucos falam porque verdadeiramente não são os mais ricos, mas também não são os mais pobres”*, e que em Portugal representam mais de 60% da população. E são estes de que poucos falam, que contribuem maioritariamente para a receita cobrada pelo Município, pois são muitos deles que pagam IMI, IMT, IRS, IUC e também a Derrama, através das pequenas e microempresas, ou seja, contribuem para as mais importantes fontes de receita do Município.

Veja-se o que muito recentemente foi escrito sobre o que está a acontecer com a classe média. Segundo a OCDE (Organização para a Cooperação e Desenvolvimento Económico), uma classe média forte e próspera é fundamental para o sucesso e desenvolvimento de qualquer economia. Ela sustenta o consumo, possibilita muito do investimento em saúde, educação e construção civil, e permite a existência de serviços por meio de sua contribuição tributária. No entanto quase 40% dos lares de classe média em 18 países europeus da OCDE estão financeiramente vulneráveis – índice que varia de 12%, na Noruega a 70%, na Grécia. E metade dos lares nesses países tem dificuldade em pagar as suas despesas correntes.

E Portugal não é exceção. Segundo um estudo recente da DECO, quase 80% dos portugueses têm dificuldades em pagar as suas contas, ou seja, mais de três quartos das famílias portuguesas *“veem-se aflitas”* para pagar as suas contas no final do mês. E deste total, 7%, ou seja, cerca de 300 mil famílias, vivem em situação de pobreza. Apenas 23% dos agregados familiares nacionais vivem desafogados e têm qualidade de vida, segundo o primeiro barómetro da Deco Proteste. O estudo termina dizendo que as conclusões são preocupantes e mostram que a classe média que empobreceu no período da Troika, ainda não conseguiu recuperar.

E é por isso que afirmamos e insistimos que se justifica em Vila Nova de Gaia uma redução da carga fiscal. Os gaíenses não vivem melhor só porque a Câmara anuncia um resultado líquido da ordem dos 24 ME. Com certeza que todos nós estamos de acordo com muitas das políticas implementadas e levadas a cabo em termos de nível das políticas sociais, mas é preciso repensar a redistribuição dos impostos. Não é esta a carga fiscal que os gaíenses desejam. Porque não é a maximização do lucro o objetivo principal da Câmara Municipal, que tributa impostos de forma desproporcionada e desajustada.

Senão vejamos:

1. Continuamos com uma das mais elevadas taxas de IMI do Grande Porto e do País. Apenas a Trofa tem uma taxa mais elevada.
2. Continuamos com uma taxa de Derrama que não é ainda suficientemente atrativa nem para os empresários já estabelecidos, nem para os empresários com pretensões de se estabelecerem no concelho.
3. Continuamos telmosamente, e ao contrário do que cada vez mais Câmaras o fazem em Portugal, a não devolver qualquer fatia do valor que o Município recebe relativo à participação variável no IRS e que conforme é dito no referido relatório, registou o valor mais alto do período compreendido entre 2015 e 2018, correspondente a 14,3 ME de euros, face aos 13,2 ME do ano anterior.
4. Continuamos ainda com uma fatura da água de valor muito elevado tendo em conta o rendimento disponível dos gaienses.

Então a questão que se coloca é a seguinte: Trabalhando as rubricas da **Não Recelta e as Comparticipações** de uma forma mais criteriosa e seletiva, abdicando de algum dos 24 ME do lucro e somando a tudo isto a receita da Taxa de Cidade do ano em curso, num valor estimado de 3 ME, não existiram condições para já se ter implementado uma redução substancial da carga fiscal em Gaia? Se a sua resposta é não, ou seja, se a prioridade em termos de política financeira para os próximos tempos, não passa por esta redução, então é importante que se explique quais são as restrições e os constrangimentos para este desiderato, se é que existem e que podem justificar a manutenção da atual carga fiscal.

6

Ou seja:

1. Estão previstos num futuro próximo fortes e significativos investimentos em equipamentos sociais e infraestruturas, que possam condicionar as finanças da Câmara? Se sim, qual o valor que lhe corresponde.
2. Está previsto algum acréscimo significativo e extraordinário, em termos de aumento do quadro de pessoal e consequente aumento das despesas com salários, que possa condicionar as finanças da Câmara?
3. Está previsto algum aumento significativo e extraordinário da despesa do município, nomeadamente no âmbito das despesas correntes, que possam condicionar as finanças da Câmara?

4. Está previsto algum apoio extraordinário às empresas municipais, que possam condicionar as finanças da Câmara?
5. Está previsto algum aumento significativo e extraordinário da despesa no âmbito do investimento na área da mobilidade, quer em termos de compra de material circulante, quer em termos de participação societária nos STCP, ou ainda em termos de comparticipação do Município no financiamento do Passe Único, que possam condicionar as finanças da Câmara?


A propósito deste tema e caso não existam constrangimentos de monta, é nosso entendimento que se justifica que o Município avance para:

1. Arrendamento, ou até mesmo a aquisição, de novos espaços, á semelhança do que aconteceu com o espaço junto à estação de Metro de D. João II, na EN 222, no sentido de poder proporcionar estacionamento a baixo preço, para incentivo do usso dos transportes públicos.
2. Isenção de pagamento do Passe Único, válido para o concelho, para todos os jovens estudantes residentes em Gaia e que frequentem até ao 12º ano, os estabelecimentos de ensino sediados em Gaia.
3. Isenção de pagamento do Passe Único, válido para o concelho, para todos os seniores residentes em Gaia, com mais de 65 anos.
4. Isenção de pagamento do Passe Único, válido para o concelho, para todos os desempregados residentes em Gaia e durante o período de tempo em que se mantenha a situação de desemprego.

É pelo exposto que não podemos aceitar que este executivo se venha vangloriar dos resultados líquidos robustos que apresenta como as melhores contas de sempre. São seguramente bons resultados e que vêm reforçar significativamente as finanças da Câmara de Gaia. São, no entanto, obtidos à custa de uma política fiscal abusiva e asfixiante para os cidadãos. Pelos motivos expostos, votamos contra o Relatório de Atividades e Conta de Gerência 2018.

Vila Nova de Gaia, 15 de abril 2019

O Grupo de Vereadores do PSD,



===== **CERTIDÃO** =====

JOSÉ MANUEL DE ALMEIDA COUTO, na qualidade de Primeiro Secretário da Mesa Assembleia Municipal de Vila Nova de Gaia. =====

Certifica que da Minuta de Ata da Reunião Ordinária desta Assembleia Municipal, realizada no dia 23 de abril de 2019, consta, de entre outras, a seguinte deliberação:

Foi Aprovada por Maioria, a Proposta da Câmara Municipal quanto ao Relatório de Atividades e Conta de Gerência do Município de Vila Nova de Gaia, referente ao ano financeiro de 2018, nos termos e para efeitos da alínea l) do n.º 2 do art. 25.º da Lei n.º 75/2013, de 12 de setembro. =====

Esta certidão é isenta por se destinar à Câmara Municipal de Vila Nova de Gaia. =

Por ser verdade, fiz passar a presente certidão que assino. =====

Assembleia Municipal de Vila Nova de Gaia, 23 de abril de 2019

O PRIMEIRO SECRETÁRIO



(José Manuel de Almeida Couto, Prof. Dr.)