



# **PRESTAÇÃO**

---

de **CONTAS**  
2020

## Índice Geral

I. INTRODUÇÃO.....	1
II. RELATÓRIO DE ATIVIDADES .....	4
III. RELATÓRIO FINANCEIRO.....	68
1. Análise da Receita.....	68
1.1 Receitas Correntes .....	84
1.2 Receitas de Capital .....	87
1.3 Outras Receitas .....	88
1.4 Fontes de Financiamento do Investimento.....	88
1.5 Efeitos da Pandemia na Receita .....	92
2. Análise da Despesa .....	93
2.1 Estrutura da Despesa Global .....	95
2.2 Despesas de Funcionamento .....	97
2.3 Serviço da Dívida.....	99
2.4 Investimento Global.....	102
2.5 Outras Despesas.....	111
2.6 Efeitos da Pandemia na Despesa.....	115
3. Análise Global da Receita e da Despesa .....	116
4. Fluxos Monetários .....	118
5. Poupança Corrente .....	120
6. Equilíbrio Financeiro .....	122
6.1 Evolução do Endividamento .....	122
6.2 Equilíbrio Orçamental .....	124
6.3 Prazo Médio de Pagamento e <i>Arrears</i> .....	126
7. Contabilidade de Gestão.....	126
8. Análise Económico financeira .....	131
8.1 Análise do Balanço .....	131
8.2 Indicadores económico-financeiros .....	133
8.3 Análise da Demonstração de Resultados .....	134
9. Proposta de aprovação das contas e da aplicação dos resultados.....	135
10. Documentos de Prestação de Contas.....	136

5  
D  
G  
V  
T  
S  
F  
P  
A  
C  
E  
R  
S

## I. Introdução



As demonstrações financeiras foram preparadas segundo a contabilidade na base do acréscimo, de acordo com os princípios e demais critérios definidos no Sistema de Normalização Contabilística para as Administrações Públicas (SNC-AP), instituído pelo Decreto-Lei n.º 192/15, de 11 de setembro, tendo sido aplicadas subsidiariamente, de acordo com o seu artigo 13.º, pela ordem seguinte, as Normas Internacionais de Contabilidade Pública em vigor, o SNC, as Normas Internacionais de Contabilidade adotadas na União Europeia e as Normas Internacionais de Contabilidade emitidas pelo *International Accounting Standards Board*. Foram aplicados os requisitos das normas de contabilidade pública relevantes para a Município.

As demonstrações financeiras apresentam apropriadamente a posição financeira do Município de Vila Nova de Gaia, o seu desempenho financeiro e os respetivos fluxos de caixa, permitindo obter a informação necessária acerca dos recursos e obrigações do Município à data de relato, dos gastos suportados e rendimentos obtidos, assim como do fluxo de recursos entre datas de relato.

<b>ATIVO</b>	<b>1 001 277 583,91</b>
<b>PATRIMÓNIO LÍQUIDO</b>	<b>850 911 985,60</b>
<b>PASSIVO</b>	<b>150 365 598,31</b>
<b>RESULTADO LÍQUIDO DO PERÍODO</b>	<b>3 716 838,83</b>
<b>SALDO GERÊNCIA SEGUINTE</b>	<b>26 105 892,05</b>

Handwritten signatures and initials in blue ink, including the word 'Cont' and other illegible marks.



O relatório e as contas de 2020 encerram duas especificidades: por um lado, a pandemia COVID-19, por outro lado, o balanço consolidado de 7 anos de um ciclo autárquico, para o qual a avaliação anual só serve se estiver integrada e contextualizada.

Trata-se aqui de informação objetiva, dados concretos e pontos de situação. Importa que a informação não seja panfletária, optando por fornecer dados oficiais, facilmente escrutináveis e com intuito informativo e avaliativo.

O balanço da atividade autárquica municipal agora apresentado diz respeito ao período compreendido entre outubro de 2013 e inícios de 2020, assumindo a prestação pública de contas da primeira etapa de um novo ciclo autárquico, iniciado em outubro de 2013, onde imperou o modelo de gestão atinente a uma nova geração de políticas municipais, assente nos princípios do desenvolvimento sustentável e do investimento inteligente.

A estrutura do texto resulta numa conciliação do enunciado do modelo conceptual e político que está subjacente às medidas adotadas, por um lado, com uma análise qualitativa às opções económico-financeiras municipais, por outro, a partir da Agenda de Desenvolvimento Sustentável do município, elemento norteador da ação municipal e das opções políticas.

O balanço reporta um facto histórico marcante: as contas municipais no verde, ou seja, o fim da sucessiva violação do limite legal de endividamento e do prazo médio de pagamentos definido na lei. Este momento é fundamental, desde logo porque sublinha a sustentabilidade do município, mas sobretudo porque demonstra ser possível compatibilizar as boas contas com o investimento forte e criterioso e também com a redução de taxas e tarifas municipais. Não há milagres económicos e financeiros; há, isso sim, a conciliação das opções políticas com a racionalidade das contas municipais e com uma atenção específica contra todas as formas de gestão desregrada.

É verdade que este relatório foi construído sem o quadro social da pandemia COVID-19, marcado por alterações significativas no domínio social, mas também nos eixos financeiros e políticos. Mas também é verdade que a capacidade de resposta da Câmara dependeu muito do melhorado quadro de estabilidade financeira que construímos.

No quadro financeiro, só podemos sublinhar o orgulho pelas opções de sustentabilidade do município, que garantiu a resiliência da Câmara, a sua capacidade de inovação de políticas municipais e a capacidade de resposta rápida e solidária aos problemas emergentes, das pessoas e das instituições da nossa rede social.

No quadro político, importa sublinhar a capacidade de nos posicionarmos na linha da frente das políticas municipais em contexto de crise. No mandato 2013/17, assumimos a necessidade de posicionar a Câmara no rol dos municípios sustentáveis e inteligentes, tendo conseguido resultados extraordinários e o posicionamento do concelho no grupo dos municípios com contas certas e palavra honrada. No novo mandato iniciado em 2017, assumimos alguns projetos marcantes para o futuro de Gaia. O período



Handwritten signatures and initials in blue ink, including the name 'Priub' and other illegible marks.

pandémico que nos assolou veio a significar uma nova dimensão de crise nacional, com a qual lidamos e à qual temos respondido com determinação e empenho.

Se resolvemos a crise da pré-falência municipal, num quadro de grande emergência local e nacional, conseguiremos ultrapassar com idêntico empenho e maior resiliência ao momento pandémico que o COVID-19 nos trouxe. Esse também é um mérito. Não vale a pena imaginar o que seria a capacidade de resposta à cidade de Gaia e aos Gaienses se não tivéssemos conseguido reestruturar o município e dotá-lo dos instrumentos fundamentais de resposta aos problemas.

Dos 299 milhões de euros de passivo herdado em 2013, conseguimos liquidar quase 200 milhões. Mas falta mais e, sobretudo, importa continuar a investir com rigor, inteligência e sustentabilidade, para continuarmos a crescer com equilíbrio e preocupações sociais, mostrando que é possível ter uma cidade humanista e, ao mesmo tempo, com contas certas.

6  
J  
Auto  
L  
P  
S  
P  
P





É verdade que se tem gerado a ideia da incompatibilidade entre investimento forte e contas em dia. Esta falsa incompatibilidade resulta do modelo ultrapassado de gestão autárquica, onde o futuro é visto como um instrumento de financiamento das megalomias do presente. O nosso país é sustentável. Temos as fronteiras mais estabilizadas da Europa e resistimos a momentos difíceis da nossa História.

O país aguentou com os desvarios de muitos séculos (foi o desnorte com as especiarias da Índia, o ouro do Brasil ou os recentes quadros comunitários), aguentou com as recentes incursões da epidemia bancária plena de obscurantismo financeiro, aguentou e tem aguentado com a necessidade de injeção de dinheiro do povo no reequilíbrio dos bancos, titulares da maior opacidade e de modelos de gestão que a História irá julgar, mas que as pessoas já sentem no quotidiano, antes, durante e depois da troika.

É possível, desejável e até mesmo imperioso que o investimento seja legitimado por critérios de rigor e de sustentabilidade, por avaliações de interesse e de repercussões para o país e para as pessoas, enquanto se ousa fazer mais e melhor em nome do futuro coletivo.

O investimento é compatível com a sustentabilidade, a ambição é compatível com as contas em dia, a gestão pública é compatível com a eficácia e a eficiência, as políticas sociais são compatíveis com o equilíbrio financeiro, a coesão social é compatível com as opções macroeconómicas, enfim, a democracia é compatível com o desenvolvimento sustentável e duradouro.

É também verdade que se tem gerado a ideia de uma total incompatibilidade entre o investimento e a linearidade do processo histórico e económico. Por outras palavras, algumas teses parecem interessadas em convencer-nos da inevitabilidade dos ciclos de crise, em nome dos impulsos económicos e de crescimento, ditos ciclos de expansão. Várias teses foram que tentaram vingar, mas os países mais avançados do mundo demonstraram, desde o pós-segunda guerra, ser totalmente compatível a manutenção de níveis elevados de investimento e a estabilidade estrutural do país e das regiões. Ao invés, os impulsos conjunturais económicos são argumentos para ciclos de exageros, desperdícios ou megalomias. O melhor impulso económico que podemos gerir é aquele que se torna estrutural, duradouro e reprodutor. A gestão política, assumindo a valorização dos recursos públicos e dos recursos privados tornados públicos, deve atender ao carácter finito dos recursos. E a Câmara de Gaia deve ser um exemplo para todos.

É, finalmente, verdade que se tem gerado a ideia da total incompatibilidade entre políticas imateriais e crescimento económico e desenvolvimento. Aliás, gera-se até um raciocínio tão irracional quanto proliferado em alguns fazedores de opinião, segundo o qual as políticas imateriais ou de coesão (significadas nas políticas sociais, educativas, de saúde ou de ação social) só podem ser incrementadas quando a atividade económica está promissora. Seria, assim, o cúmulo da contradição: quanto mais a atividade económica floresce, mais podemos apoiar o investimento nas políticas sociais; e quanto mais a economia se retrai, menos podemos apoiar as políticas sociais. Ou seja, equivaleria a defender com cinismo que quando mais as pessoas precisam (em tempo de crise ou retração económica, desemprego ou pobreza), menos o sistema está disponível para lhes responder; e quando menos as pessoas precisam (em tempo de crescimento económico, emprego, melhores salários ou redução da pobreza), mais está o sistema disponível para políticas de coesão.

*[Handwritten signatures and initials in blue ink, including the name 'Mário']*







Paralelamente, entre 2016 e 2017, as pesquisas de turistas, investidores e talento sobre Gaia cresceram 45%. No campo das pesquisas, foi, ainda, o 3º município português mais procurado por «Gastronomia» e «Mercados de Nicho» e o município que percentualmente mais cresceu em «Eventos», «Negócios e Empreendedorismo» e «Museus».

É também disso exemplo a inclusão de Gaia, em dois anos consecutivos, na lista dos melhores projetos municipais do Prémio Município do Ano, da responsabilidade da Universidade do Minho – UM-Cidades.

É ainda disso exemplo a seleção dos programas municipais *Gaia Aprende+* e *Gaia Aprende+(i)* como políticas municipais inovadoras e amigas dos cidadãos (João Abreu, *Success Full, Casos de sucesso nos Municípios Portugueses*, Idioteque, 2017, ISBN 978-989-99319-7-8).

Também o indicador *Sales Index*, criado pela primeira vez em 1992, permite desde então acompanhar anualmente o comportamento dos concelhos de Portugal Continental relativamente aos indicadores de poder de compra regional. Ora, na edição de 2018 deste índice podemos observar o crescimento de Vila Nova de Gaia. Com efeito, em apenas cinco concelhos (Lisboa, Porto, Sintra, Vila Nova de Gaia e Cascais) estão concentrados 21,96% do total do poder de compra do Continente, reforçado nos últimos três anos pela redução significativa do desemprego.

De facto, os indicadores são claramente positivos e posicionam o município numa linha de desenvolvimento sustentável que importa manter como um desígnio para toda a nossa comunidade.

### 3. Estrutura económico-financeira municipal

A dívida municipal recebida em outubro de 2013 era de 299.728.744,00€ (dívida consolidada, correspondendo a mais de 218 milhões de euros de passivo próprio). Em finais de 2017 registou-se uma redução de 161.166.004,00€, a maior redução de passivo municipal do país. No mandato 2013/2017 foram pagos 29.889.510,65€ de dívidas de mandatos anteriores, referindo-nos à dívida de curto prazo, e foram simultaneamente honrados todos os compromissos bancários de médio e longo prazo.

Pagámos juros de mora devastadores, mais de 1,5 milhões de euros em cada um dos primeiros anos do mandato. Basta imaginar que deixamos de ter esses encargos para perceber do que se trata quando abordamos a sustentabilidade das contas. Se a imagem for mais elucidativa, o custo de um centro de saúde ou de um pavilhão era substituído anualmente pelos endémicos juros de mora municipais.

Não tivemos, como aconteceu em mandatos anteriores, encaixes financeiros por antecipação, venda de património numa lógica de *sale and leaseback* ou outras estratégias de maquilhagem de contas ou de encaixe de dinheiro. Apenas rigor, boa gestão, investimento inteligente e desenvolvimento sustentável. Aliás, ao invés, tivemos, isso sim, sentenças judiciais e dívidas acumuladas com juros e ainda com juros de mora.

A este propósito, o Fundo Imobiliário Fechado, gerido pela Caixa Geral de Depósitos, criado em 19 de dezembro de 2008 e com um período de dez anos, prorrogável por períodos subsequentes de cinco anos,



corresponde a uma venda de património municipal ao Fundo, recebendo à partida a Câmara o montante resultante desse processo no momento da constituição do Fundo e pagando rendas mensais pela utilização dos equipamentos.

Deste Fundo Imobiliário, a Câmara recebeu, em dezembro de 2008, o montante de 9.607.477,00€, em abril de 2009 o montante de 5.000.000,00€ e em julho de 2009 o montante de 2.763.133,00€. Ou seja, recebeu tudo no ciclo político anterior e paga tudo no atual ciclo autárquico.

Atualmente, a Câmara paga as seguintes rendas mensais por utilização dos equipamentos municipais (o que teria de fazer, por imposição contratual, mesmo que deixasse de os usar):

	RENDA MENSAL	EQUIPAMENTO
Fundo Especial de Investimento Imobiliário Fechado Gaia Douro	19.409,19 €	PARQUE DE CAMPISMO DA MADALENA
Fundo Especial de Investimento Imobiliário Fechado Gaia Douro	13.421,43 €	PARQUE DA AGUDA
Fundo Especial de Investimento Imobiliário Fechado Gaia Douro	55.922,53 €	QUARTEL DOS BOMBEIROS SAPADORES
Fundo Especial de Investimento Imobiliário Fechado Gaia Douro	48.093,40 €	OFICINAS GERAIS
Fundo Especial de Investimento Imobiliário Fechado Gaia Douro	26.842,83 €	RUA CAPITÃO LEITÃO (EX-SEDE DA GAIASOCIAL)

Apesar da redução do passivo da Câmara e da restituição do seu bom-nome, fomos confrontados com várias rubricas que entraram nas contas municipais e que não estavam lá, transitadas de mandatos anteriores. É o caso dos 13,9 milhões de euros da sentença irrecorrível das indemnizações do contrato da VL9, assinado em 2002, e que previa uma indemnização de 10 mil euros por dia no caso de não serem cumpridas as cláusulas do dito protocolo, como não foram; os 4,5 milhões de euros de indemnizações pelo incumprimento de pagamentos da construtora do Parque da Cidade, entretanto já inaugurado há oito anos, a que se juntam vários outros processos de menor montante, mas de idêntica responsabilidade municipal; os 2 milhões de euros de pagamento do ProHabita à Gaiurb; os mais de 10 milhões de euros de passivo da Gaianima que tivemos de internalizar nas contas municipais e que lá não constavam (sabendo que uma parte desse passivo resulta do *leasing* imobiliário para a construção da Escola Superior de Tecnologias da Saúde do Porto), a que se juntam 4,5 milhões de euros de dívidas sem enquadramento na lei dos compromissos, muitas delas judicializadas pelos credores; a indemnização/pagamento por



contrapartida do incumprimento do contrato-promessa da Casa da Presidência; os 538 mil euros de dívida da POLIS, entre vários outros.

Mas também fomos confrontados com várias rubricas que estavam nas contas municipais e que tiveram de sair de lá, pois mais depressa se aproximavam de estratégias de empolamento orçamental do que de créditos efetivos.

Também o Projeto ELENA, iniciado no mandato anterior a 2013 como um projeto alegadamente precursor, com financiamento do BEI (Banco Europeu de Investimento), levou-nos a pagar uma indemnização de 187 mil euros, depois de a Câmara ter sido notificada pelo Banco a devolver a integralidade do dinheiro (mais de 700 mil euros) por falta de cumprimento de todas as metas/objetivos propostos. Iniciámos um processo que visou renegociar as condições do projeto, as suas metas e execução, incluindo nessas metas projetos de ecoeficiência lançados no curso deste mandato que culminou na demanda final de devolução de 187 mil euros.

Isto sem falar na antecipação de receitas, ocorrida nos mandatos anteriores, como a concessão do estacionamento no centro urbano do concelho, com grande parte do pagamento feito adiantadamente, que reverteu como receita municipal antecipada, não tendo sido relevada contabilisticamente a correspondente dívida, o que veio posteriormente a ser ordenado pelo Tribunal de Contas.

#### 4. Empresas Municipais

##### 4.1. Águas de Gaia

Após um ano de 2013 com resultados fortemente negativos, com a apresentação de um resultado negativo de exercício com 3,8 milhões de euros de prejuízos, a empresa municipal Águas de Gaia procedeu a um plano de reestruturação económico-financeira, visando a recuperação da sua sustentabilidade organizacional.

Tendo como objetivo o seu realinhamento ao *core business* original, entre outros aspetos, de natureza financeira e operacional, este plano contemplou a internalização do setor “Parque Biológico” na estrutura da Câmara Municipal.

Esta operação, conjugada com uma abordagem à execução orçamental muito assertiva, levou ao fim de mordomias e de privilégios de uns poucos beneficiados, mas permitiu que a situação verificada em 2013 fosse invertida em 2014, tendo a empresa apresentado no final desse ano um resultado positivo de 294 mil euros, evoluindo para os cerca de 340 mil euros positivos em 2020.

Fruto desta gestão, foi possível retirar a componente municipal da taxa de resíduos sólidos da fatura da água, uma medida de justiça social para os gaienses e de acomodação desta despesa ao orçamento municipal e não a taxas imputadas à fatura da água. Apenas resta na fatura a componente legal obrigatória desta taxa.



Handwritten signatures in blue ink, including the name 'T. Silva' and other illegible names, written vertically on the right margin of the page.

#### 4.2. GAIURB

Após o processo de fusão por incorporação das empresas GaiaSocial, EEM e CidadeGaia, SRU, EEM na Gaiurb, a empresa municipal tem vindo a desenvolver esforços no sentido da sua sustentabilidade e equilíbrio financeiro e económico.

A empresa oscilou com os fortes impactos financeiros da obra de reabilitação de Vila d'Este, cuja componente financeira foi delegada na Gaiurb, sem terem sido acauteladas todas as condições económico-financeiras para o efeito.

Apesar das dificuldades provocadas pelo contexto recessivo nacional e pelas alterações das regras aplicáveis ao Setor Empresarial Local, a empresa tem demonstrado a resiliência para prosseguir com o cumprimento do seu objeto social.

Após a priorização ao processo de reestruturação económico-financeira das Águas de Gaia e ao processo de dissolução da Gaianima e consequente internalização de trabalhadores e de equipamentos, a partir de 2018 priorizamos a Gaiurb, reestruturando o seu objeto, os seus meios e os seus papéis no universo municipal.

#### 4.3. GAIANIMA (processo de liquidação)

A empresa municipal Gaianima foi liquidada em fevereiro de 2013, ainda no anterior mandato. As razões prenderam-se, desde logo, com a consecutiva manutenção do prejuízo operacional ao longo dos três anos anteriores, violando as determinações legais e condenando a empresa à inevitável extinção.

Não podendo reverter o processo de extinção da empresa, a Câmara Municipal assumiu diversas ações:

- Realização de uma auditoria global à empresa, que veio a evidenciar a sua situação financeira;
- Internalização dos ativos e dos passivos da empresa (sendo os ativos compostos pelos equipamentos desportivos e culturais, quase todos em deplorável estado de manutenção e de funcionamento);
- Internalização do pessoal vinculado, de acordo com a lei e respeitando os procedimentos legais exigíveis (sendo, aliás, a razão para o aumento de trabalhadores no quadro de pessoal da Câmara dessa época);
- Criação de um programa de reabilitação de equipamentos (GaiaReabilita) para uma intervenção de emergência na manutenção dos equipamentos transitados da Gaianima (os pavilhões apresentavam problemas estruturais e de manutenção passíveis de colocar em causa o seu funcionamento, a Biblioteca estava decrépita e sem condições mínimas de funcionamento digno - acesso à internet, fotocopiadoras, humidades comprometedoras, ar condicionado avariado havia anos, sistema elétrico comprometedor, etc.);



Handwritten signatures and initials in blue ink, including the name 'Gaiurb' and other illegible marks.

- Avaliação individualizada das condições de pagamento de compromissos assumidos e não pagos, tendo em conta que muitos deles (cerca de 4,5 milhões de euros) resultaram de procedimentos ilegais, porque violavam a Lei dos Compromissos (Lei 8/2012, de 21 de fevereiro, com as modificações que se seguiram);
- Assunção de toda a litigância judicial havida e, entretanto, gerada pela necessidade de clarificar as violações anteriormente referidas.

Para além disso, avançámos com um procedimento para a reabilitação do edifício-sede da empresa, que veio a tornar-se a sede da Polícia Municipal (corpo ativo e atendimento ao cidadão).

#### 4.4. INOVAGAIA

A INOVAGAIA é uma associação de entidades, com uma participação de 81,25% do Município de Gaia.

Viveu duas dificuldades: por um lado, a mudança legislativa, que impediu a transferência de verbas por contrato-programa para a gestão corrente; por outro lado, a enorme dependência da incubação, quer na geração de receitas, quer na mobilização de energias.

O trabalho mais recente, depois da resolução de problemas sérios de funcionamento, passou pelo alargamento da área de intervenção, aproveitando parcerias estratégicas com o mundo empresarial, enquanto se assume como um polo de contacto e de captação de investimento, dentro e fora do país.

#### 4.5. Régie Cooperativa

Na sequência da dissolução da empresa Gaianima - Equipamentos Municipais, E.M., a Câmara Municipal de Gaia promoveu estudos destinados a avaliar modelos alternativos de gestão e exploração, nomeadamente dos equipamentos desportivos municipais, anteriormente a cargo daquela empresa municipal, que, ponderada a melhor prossecução do interesse público, pudessem revelar-se mais vantajosos face à internalização nos serviços municipais.

As *régies cooperativas*, ou cooperativas de interesse público, nos termos do Decreto-Lei nº 31/84, de 21 de janeiro, são pessoas coletivas em que, para a prossecução dos seus fins, se associam o Estado ou outras pessoas coletivas de direito público, como os municípios ou as freguesias, e cooperativas ou utentes dos bens e serviços produzidos.

À semelhança de experiências já desenvolvidas noutros municípios, o modelo de *régie cooperativa* permitirá, em Vila Nova de Gaia, a prossecução de atribuições autárquicas nos domínios da educação, desporto e tempos livres, não só em articulação entre o Município e as Freguesias, como decorre da lei, mas, igualmente, numa relação de verdadeira parceria, envolvimento e cooperação destas com as diversas instituições, associações, clubes e demais agentes e utentes locais interessados. Isto permitirá acrescentar ganhos de qualidade e maior racionalidade ao respetivo desempenho, em comparação com



Handwritten signatures and initials in blue ink, including the name 'Alvaro' and other illegible marks.

um modelo que se mantenha centrado exclusivamente no exercício das respetivas atividades pelos serviços municipais.

A adoção pelo Município de tal modelo institucional, aberto à participação das freguesias de Vila Nova de Gaia e destinado à prossecução de fins de interesse público, poderá traduzir-se num instrumento autárquico privilegiado nos domínios da gestão e exploração de equipamentos desportivos e de lazer municipais bem como na formação e fomento desportivos de âmbito concelhio.

Foi um processo longo e complexo, iniciado em 2015 e que viu o Visto do Tribunal de Contas concedido a 30 de maio de 2018, tendo sido constituída em 6 de março de 2020.

### **5. As despesas com pessoal e as despesas correntes**

Foi necessário aumentar as despesas correntes e as despesas com o pessoal. Mas isso não decorreu da gestão despesista, mas sim da internalização nas contas do município do pessoal transitado da Gaianima e do Parque Biológico, com mais de 190 trabalhadores incorporados, trabalhadores que já estavam no universo municipal, mas fora do quadro específico da Câmara Municipal e, portanto, das suas contas. Ou seja, aumentaram as despesas com pessoal sem ter havido qualquer processo de contratação municipal nos três primeiros anos, desde logo por imposição legal (lembre-se que uma das consequências da violação do limite legal de endividamento é a impossibilidade de contratação de pessoal). Apenas em 2016, fruto da estabilização das contas, da não-entrada do município nos apoios do FAM e da exceção concedida pelo Orçamento de Estado, foi possível abrir um procedimento concursal para uma nova recruta nos Bombeiros Sapadores e para Assistentes Técnicos e Assistentes Operacionais para as escolas do 1.º ciclo e do pré-escolar do concelho.

As despesas correntes cresceram e tenderão a manter a sua importância. Isso não resulta de despesismo na gestão. Isso resulta do modelo de desenvolvimento do concelho. Chegados a um patamar importante de existência de infraestruturas desportivas, culturais e de lazer, importa garantir a sua qualidade, a sua manutenção e as respostas às necessidades do funcionamento quotidiano. Isso corresponde, em termos contabilísticos, a rubricas orçamentais da despesa corrente. Não se confunde este trabalho com a generalização de despesismo e de contratações política, na maioria dos casos com enfoque nas empresas municipais.

Também por isso foi ensaiado um modelo de acordo de saída de alguns desses casos, que se mostraram desadaptados ao trabalho técnico, ou tão-somente ao trabalho, habituados que estavam ao envolvimento político.

Há uma discussão a fazer nos próximos anos a este respeito. De facto, ao longo dos anos, sustentou-se a valorização das despesas de capital, como elementos atinentes a investimentos e a criação de infraestruturas. Ao mesmo tempo, foi sendo desvalorizada a despesa corrente, assumida como dimensão tendencialmente endémica das contas públicas.



Handwritten signatures and initials in blue ink, including a large 'S' at the top, followed by 'X', 'Fluio', 'Lu', 'R', and other illegible marks.

Esta leitura deve ser repensada e rediscutida. É evidente que a despesa corrente está contaminada nas representações sociais, porque aparece muitas vezes confundida com gastos excessivos, despesas supérfluas ou custos com *boys* e com sumptuosidades. É o custo de muitos vícios e exageros cometidos. No entanto, não deve ser esse o modelo. Num país com as infraestruturas principais construídas e estabilizadas, impõe-se garantir o seu correto funcionamento e a sua manutenção. Para o efeito, é necessário um conjunto de intervenções de manutenção e de reabilitação (na maior parte dos casos inscritas nas despesas correntes), a par do pessoal exigível para os serviços aos cidadãos.

Ora, parece evidente que a insistência obsessiva na valorização acrítica das despesas de capital surge como impulso à infraestruturização sem critérios e ao endeusamento da obra por si só. O país e o município necessitam de investimento, mas de investimento seletivo e inteligente. E necessitam de reforçar despesas correntes, quando isso corresponda à melhoria das condições de manutenção e de prestação dos serviços aos cidadãos.

Por isso, não é rigoroso afirmar que a despesa de capital é sempre um indicador de boa gestão, nem afirmar que as despesas correntes são indicativas de gastos supérfluos. A exigência que se coloca é diferente e mais crítica: distinguir a “boa” despesa de capital e a “má” despesa de capital; e distinguir a “boa” despesa corrente e a “má” despesa corrente.

Este é o caminho para a avaliação rigorosa e crítica da gestão local e nacional dos recursos públicos. É uma abordagem mais exigente e minuciosa; mas, talvez por isso mesmo, é a única abordagem verdadeiramente virtuosa sobre os modelos de ação política.

## 6. A dimensão imaterial: uma cidade em rede

O modelo de Estado Social português é tardio e vulnerável, tendo surgido num tempo bastante posterior à emergência do Estado-Providência nos países da Europa do Norte, cujo florescimento se deu logo após a segunda grande guerra. Nesse sentido, não beneficiou dos auspícios do crescimento económico pós-guerra, muito assente no plano Marshall, mas também na dinâmica coletiva de reconstrução que se gerou por toda a Europa. Tal não aconteceu com Portugal, devido não só ao escasso envolvimento do país na guerra, mas sobretudo ao fechamento que a ditadura salazarista impôs ao país.

Nesse tempo, a lógica caritativa e assistencialista imperava no país, muito assente nas iniciativas da Igreja e de algumas organizações associativas, ligadas ao mutualismo, às Misericórdias ou ao cooperativismo. Apesar da ausência de colaboração e apoio do Estado, estas instituições aprofundavam até ao limite do possível a sua ação em prol dos mais carenciados. É verdade que não constituíam, por si só, políticas públicas estruturadas, mas assumiam um papel relevante face à quase total ausência do Estado.

O fim da ditadura abriu caminho para a afirmação de algumas medidas de política pública nos domínios sociais. Mas isso não foi suficiente para a constituição imediata de um verdadeiro modelo estruturado de



Handwritten signatures and initials in blue ink, including a large 'S' at the top, followed by several illegible signatures and initials.

Estado social. Por um lado, não havia recursos para tal, por outro lado, a tradição portuguesa facilitava mais um modelo de colaboração e de parceria.

Neste contexto, o modelo de políticas sociais foi sendo assente numa articulação com instituições da sociedade civil, ora mais recentes, ora mais tradicionais. As Misericórdias assumiram papéis relevantes na saúde, as cooperativas assumiram desígnios na área da habitação, as mutualidades avançaram em domínios da saúde e farmácia, as IPSS em geral foram alargando áreas de influência nos domínios da ação social, do atendimento e acompanhamento de situações de risco, da infância e da velhice. Ou seja, construiu-se um modelo de Estado cujas políticas públicas foram sendo reforçadas ao mesmo tempo que se intensificavam os modelos de contratualização com as instituições da economia social. Emergia, assim, um modelo de *welfare mix*, assumindo as debilidades do Estado para promover sozinho os modelos de política social e as virtualidades das redes de “solidariedade” com instituições da economia social.

Este modelo teve, desde logo, a virtualidade de assumir as potencialidades de um modelo descentralizado e local de respostas sociais, enquanto criava redes de relações locais potenciadoras de recursos importantes. O envolvimento das autarquias, por exemplo, criou mecanismos quase sempre virtuosos de trabalho conjunto, que muito contribuíram para atenuar as debilidades das políticas públicas nacionais.

A economia social foi-se afirmando como parceiro decisivo do desenvolvimento local e nacional, capaz de crescer e de participar no esforço coletivo de coesão social e de inovação nos domínios das políticas públicas.

Mais recentemente surgiram duas tendências que demonstram o reforço do papel das instituições da economia social. Por um lado, a institucionalização da Rede Social, verdadeiro modelo de atuação interinstitucional, com uma gestão racional de recursos e de respostas sociais, potenciando o reforço e a capacitação institucional das autarquias e das instituições sociais. Por outro lado, a emergência de novas áreas de contratualização virtuosa, com ganhos efetivos de racionalidade económica e de proximidade. A educação ou a saúde são apenas dois exemplos de áreas de alargamento das esferas de atuação da economia social, com resultados apreciáveis.

Desta forma, opera-se um modelo cujas virtualidades serão demonstráveis, à medida que se consiga evitar o aligeiramento das responsabilidades do Estado. De facto, o reforço do papel da economia social não poderia nunca corresponder a processos subtis de desresponsabilização pública ou de privatização das funções sociais do Estado. A contratualização é um mecanismo inteligente, descentralizado e sustentável de relação reticular com o Estado, não é a forma cómoda de desresponsabilização em domínios estratégicos para o país.

Importa reconhecer que a economia social é parte do Estado e do seu papel decisivo na coesão social. Não é um elemento conflitual, nem um tolerado intruso. Só o será se não houver desígnios coletivos estratégicos e se sobrepusermos aos desígnios da coesão social os radicalismos ideológicos de circunstância. Também não é defensável um modelo de desenvolvimento assente numa progressiva



Handwritten signatures and initials in blue ink, including the name 'F. Brito' and other illegible marks, running vertically down the right margin of the page.



privatização de funções sociais, ora por entrega aos privados do mercado capitalista, ora por entrega desresponsabilizante à economia social. O modelo de *welfare mix*, sustentável, contratualizado, fiscalizado e em funcionamento integrado e reticular com o Estado e as autarquias, é um modelo virtuoso, emancipador e descentralista.

O debate dos próximos tempos já não está assente nas dúvidas sobre as virtualidades da economia social. O próximo debate será sempre sobre as formas rigorosas, democráticas e descentralizadoras de trabalho social, reconhecendo a aplicação do princípio da subsidiariedade também às políticas sociais e ao seu fortalecimento.

A relação profícua com as instituições representativas da rede social é fundamental para uma cidade participativa: a Federação das Associações de Pais, a Federação das Coletividades, a Cooperativa Artistas de Gaia, entre outras, são estruturas representativas da nossa rede social que se assumiram como verdadeiras parceiras para o desenvolvimento.

Foi este o mote para o trabalho de parceria, de rede e de horizontalidade institucional em que se inspirou o programa municipal de educação (na sua vertente de atividades extracurriculares e na sua vertente de apoio nas deficiências), o programa municipal da ação social, entre outros.

### 6.1. Gaia Aprende+

A crescente responsabilização dos municípios na construção e gestão das cidades, bem como na educação dos cidadãos, obrigou à reflexão e definição de estratégias e eixos fundamentais à atuação dos municípios, na conceção de medidas políticas empreendedoras e orientadas para a criação de condições adequadas a um crescimento saudável das crianças e jovens e dos seus responsáveis, através de um esforço organizado e de trabalho em rede, que implique um compromisso por parte do poder local, no sentido de construir uma sociedade do conhecimento, movida por uma cidadania esclarecida.

O município, através do *Gaia Aprende+*, concebeu um Programa Educativo sustentável, integrador e sistémico, desenhado a nível municipal, assente num modelo que tem como referencial garantir a qualidade pedagógica e assegurar oportunidades de aprendizagem educativa nos tempos não-letivos a todas as crianças do pré-escolar e alunos do 1º ciclo do ensino básico da rede pública do concelho de Vila Nova de Gaia.

No âmbito da sua responsabilidade social, o *Gaia Aprende+* potencia a intervenção comunitária como estratégia indutora de mudança, passando pela aquisição de competências relacionais por parte dos agentes educativos sem ferir a sua autonomia, deste modo permitindo, a pretexto deste desempenho relacional, um exercício de partilha de conhecimentos, recursos e espaços, possibilitando que a autarquia e as escolas se abram mais à comunidade.



Handwritten signatures in blue ink, including the name 'Auto' and other illegible signatures.

Para a prossecução do programa, o município assumiu o papel de entidade promotora, em articulação direta com os agrupamentos de escolas, as juntas/uniões de freguesias e as associações de pais, competindo a gestão local às instituições particulares de solidariedade social.

A pensar nas famílias, o programa disponibiliza as seguintes respostas:

- O "acolhimento" que permite a guarda das crianças do pré-escolar e alunos do 1º ciclo nos jardins-de-infância ou escolas, a partir das 07h30 até ao início da atividade letiva diária e que é financiado pelo município e pela comparticipação familiar de acordo com o escalão de rendimentos definido pela ação social escolar;
- A Componente de Apoio à Família (CAF), que decorre após o período das AEC (Atividades de Enriquecimento Curricular), dirigida aos alunos do 1º ciclo e que compreende atividades extracurriculares a partir das 17h30 até às 19h30, financiada pelo município e pela comparticipação familiar de acordo com o escalão de rendimentos definido pela ação social escolar;
- A dinamização de Atividades de Animação e Apoio à Família (AAAF), após o término da atividade curricular, no período compreendido entre as 15h30 e as 19h30, através de um programa educativo promovido pelo Departamento Municipal da Educação da Câmara Municipal de Gaia, a título gratuito uma vez que são totalmente financiados pelo município;
- A dinamização de Atividades de Animação e Apoio à Família (AAAF) com atividades extracurriculares, proporcionadas a partir das 15h30, em consonância com a escolha das famílias, face à oferta que o município disponibiliza, financiadas pelo município e pela comparticipação familiar de acordo com o escalão de rendimentos definido pela ação social escolar;
- Ocupação de tempos livres nas interrupções letivas do Natal, Carnaval, Páscoa e férias escolares enquadradas no modelo ATL, com uma resposta concreta desde as 07h30 até às 19h00, através da dinamização de um conjunto de atividades planificadas que integram, entre outras, visitas pedagógicas. As atividades de ocupação de tempos livres são financiadas pelo município e pela comparticipação familiar de acordo com o escalão de rendimentos definido pela ação social escolar.

No âmbito da Educação e Ação Social Escolar, foram igualmente criados e/ou alargados programas de apoio socioeducativo às crianças e às famílias, vertidos nas seguintes ações:

- Programa de reforço alimentar para todas as crianças, com pequenos-almoços gratuitos e suplementos alimentares vespertinos igualmente gratuitos;
- Oferta de transporte escolar;
- Oferta de manuais escolares e cadernos de fichas aos alunos do 1º ciclo;
- Alargamento do apoio à aquisição dos livros escolares de forma gradual, assumindo o modelo de entrega de dois livros para os alunos do 2º e 3º ciclos;



Handwritten signatures in blue ink, including a large 'G' at the top, followed by several illegible signatures.

- Oferta de um cheque-material para os alunos do ensino secundário;
- Reabilitação do parque escolar;
- Reabilitação do equipamento digital, através da afetação de novos computadores e quadros interativos;
- Oferta das Bolsas Universidade Júnior;
- Oferta de acesso à plataforma Escola Virtual;
- Promoção da participação dos alunos na elaboração do orçamento participativo;
- Dinamização do projeto "Cantinho do Estudo".

Apostado na continuidade deste trabalho de parceria, o Município contratualizou um Centro Ciência Viva no Parque Biológico de Gaia, um espaço de divulgação de cultura científica e tecnológica, inspirado nos modelos das Redes de Centros Ciência Viva e de Escolas Ciência Viva, que queremos que seja um dos melhores do país.

Hoje já não se pretende que os parques sejam museus ao ar livre; esse é um conceito ultrapassado. Devem ser espaços de usufruto, de vivências, de aprendizagens e de partilha. Temos essa vontade de adaptá-los aos novos tempos e dar-lhes novas funções, que neste caso têm muito que ver com a relação com a escola, com os alunos, com os professores e com aquilo que temos para oferecer enquanto instrumento pedagógico.

Os museus e centros de ciência, com particular destaque para os Centros Ciência Viva, desempenham um papel fundamental na promoção da cultura científica e tecnológica, particularmente pela motivação para a aprendizagem científica que decorre de um contacto precoce com o conhecimento científico e com os seus agentes e processos.

Igualmente com o objetivo de dotar as crianças gaienses de ferramentas atuais e cruciais para um futuro centrado nas tecnologias e no conhecimento, a Câmara Municipal vai disponibilizar a 1500 alunos do 4º ano de escolaridade uma ferramenta informática que tem como objetivo fortalecer o raciocínio matemático. Trata-se de um projeto-piloto, dinamizado por uma entidade denominada Academia de Código e que se traduz na disponibilização de licenças informáticas a estudantes do 1º ciclo do Ensino Básico.

Com o objetivo de fortalecer o raciocínio matemático, a Academia de Código é uma licença que permite generalizar às crianças, mas também às famílias, não só o conhecimento no âmbito da matemática, mas igualmente a própria programação, já que trabalha as áreas da bi e da tridimensionalidade.

Este projeto será gerido pela Câmara no âmbito do programa *Gaia Aprende+* e financiado pela Missão Continente.



*[Handwritten signatures in blue ink, including names like 'Pinto', 'M', 'H', 'B', 'J']*

## 6.2. Gaia Aprende+(i)

O programa *Gaia Aprende+(i)* nasceu do princípio de que o município tem o dever de encontrar estratégias que facilitem e promovam uma efetiva mudança social, uma vez que todos devem ter igual nível de dignidade e de oportunidades na vida, independentemente da condição física e intelectual.

O programa tem como missão garantir o exercício de uma cidadania plena de direitos e deveres, sensibilizar a sociedade e valorizar os alunos com necessidades educativas especiais (NEE), potenciando a construção de respostas dentro e fora da escola no sentido de facilitar uma efetiva integração e participação no contexto educacional e social.

Ao conceber o *Gaia Aprende+(i)*, o município assumiu o compromisso de intervenção, concretizado através de respostas dirigidas a crianças do pré-escolar e alunos do 1º ciclo do ensino básico com NEE, que frequentam a rede pública do concelho, em articulação direta com os agrupamentos de escolas e as instituições da área das deficiências, com o objetivo de potenciar o desenvolvimento ativo de competências, promover o reforço da autoestima e a valorização pessoal através da criação de condições facilitadoras ao desenvolvimento global do aluno.

Para a prossecução do *Gaia Aprende+(i)* foram concebidas diversas medidas. Através de um modelo que assenta numa lógica supletiva face ao CEI (Currículo Específico Individual) e na linha da prática já existente, passou a estar disponível desde o ano letivo 2015/2016, de forma mais sistematizada, um novo conjunto de terapias, nomeadamente a atividade física adaptada ao meio aquático, método de tratamento fisioterapêutico direcionado para problemas motores e sensoriais; a cinoterapia realizada com o auxílio de cães como coterapeutas no tratamento físico, psíquico e emocional, ao nível da realização de atividades que estimulam o equilíbrio, a fala e a expressão de sentimentos, entre outros; a hipoterapia método terapêutico e educacional que utiliza os andamentos do cavalo, rico em estímulos motores, sensoriais, emocionais e cognitivos.

No segundo ano letivo do projeto, passaram também a estar disponíveis o karaté adaptado e o handikaraté, métodos que permitem potenciar o desenvolvimento de forma lúdica, apoiada na vertente terapêutica e desportiva da arte do Karaté.

Esta oferta complementa as necessidades identificadas pela escola, permitindo, simultaneamente, o acesso a terapias diferentes das que são garantidas pela tutela e potenciando o desenvolvimento de novas competências.

O programa garante, também, a ocupação dos tempos livres nas interrupções letivas do Natal e Páscoa e nas férias escolares a todos os alunos com necessidades educativas especiais, de todos os níveis de ensino da rede pública do concelho de Vila Nova de Gaia, através de um plano de atividades adequado a cada criança, nomeadamente no que toca à alimentação, cuidados de higiene, medicação, práticas e hábitos diários, no sentido de estarem garantidas todas as necessidades descritas pelos encarregados de educação, desenvolvido em articulação direta com os serviços e instituições da área da deficiência.

Handwritten signatures in blue ink, including the name "Aurora" and other illegible names.



A criação de respostas na ocupação de tempos livres resulta da necessidade sentida pelas famílias e tem como objetivo maior reverter o retrocesso a que estes alunos estavam expostos, motivado pela dificuldade sentida no acompanhamento técnico e estimulação terapêutica ajustada à situação clínica da criança, no decorrer das férias escolares.

Está ainda prevista a dinamização de novas ações, nomeadamente a promoção de encontros entre pais, intitulados "*Compreender para agir em família*", porque entendemos que a família desempenha o papel principal em qualquer processo educativo e/ou terapêutico de uma criança com necessidades educativas especiais.

No âmbito do *Gaia Aprende+(i)* destaca-se ainda:

- A oferta de transporte através da utilização de carrinhas adaptadas e o acompanhamento dos alunos transportados por auxiliares devidamente habilitados;
- A utilização de equipamentos municipais na dinamização das terapias;
- A disponibilização de material tido como obrigatório para a frequência das terapias;
- A sustentação do programa na articulação direta entre os docentes de ensino especial e os técnicos do Município, com base na partilha de informação;
- O acompanhamento técnico multidisciplinar (docentes, terapeutas e auxiliares);
- A monitorização e avaliação do trabalho desenvolvido pelos terapeutas, através de reuniões alargadas;
- A realização de encontros técnicos com as coordenadoras do ensino especial dos agrupamentos de escolas no final de cada ano letivo, entre outros.

### 6.3. Gaia+inclusiva

O Programa Municipal de Ação Social, denominado *Gaia+inclusiva*, estabelece as normas e critérios da prestação pela Câmara Municipal de Vila Nova de Gaia, em parceria com a Rede Social, de bens e serviços essenciais ao apoio a famílias e pessoas isoladas em situação de vulnerabilidade.

O Programa foi criado em 2015 e visou responder, de forma integrada, à multidimensionalidade dos problemas sociais do concelho, das famílias e dos grupos mais desfavorecidos. Ao mesmo tempo, criou um leque de respostas sociais para as classes médias, em problemáticas concretas.

O Programa *Gaia+inclusiva* abrange os seguintes eixos prioritários de intervenção:

- a) Apoio no sobre-endividamento: resposta a dificuldades financeiras da população e apoio na resolução de problemas de sobre-endividamento (rendas, água, luz, entre outros);



Handwritten signatures in blue ink, including the name 'Paulo' and other illegible names, written vertically along the right margin of the page.

b) Apoio na carência económica e emergência social: resposta a situações de carência económica com recursos a instituições da Rede Social (apoio financeiro direto, fornecimento de refeições, bens alimentares, vestuário, entre outros);

c) Apoio na Educação, no Emprego e Formação: resposta na procura de emprego e formação profissional, através de atendimento, orientação e encaminhamento profissional, mas igualmente do apoio direto a famílias com filhos em idade escolar;

d) Apoio à Habitação e ao Arrendamento: apoio ao arrendamento, à execução de obras em habitações degradadas e resposta a pedidos de habitação social. O crescimento da procura habitacional, motivado em grande parte pelo exponencial aumento do valor das rendas, impulsionou o surgimento do Subsídio de Apoio ao Arrendamento, que se concretiza num apoio financeiro que permite aos agregados familiares em situação de carência económica manter o cumprimento dos encargos habitacionais, assegurando a manutenção do arrendamento.

Este eixo do Programa Municipal Gaia+Inclusiva reveste-se assim da máxima importância, na medida em que permite minimizar os impactos conjunturais do mercado de arrendamento, constituindo uma resposta na procura de alternativa habitacional dirigida a agregados familiares que, apesar de se encontrarem em situações socioeconómicas frágeis, não encontram no tradicional modelo de habitação social a solução mais adequada. É uma medida social de carácter transitório que complementa as tradicionais formas de resposta social, e que se adequa às novas realidades sociais. Apenas nos primeiros quatro meses do ano de 2020, contabilizam-se 175 processos aprovados, resultando num total gasto de 308.571,87 euros.

e) Apoio na área da Saúde: apoio na aquisição das vacinas que não são suportadas pelo serviço Nacional de Saúde e apoio na aquisição de medicação;

f) Apoio às pessoas com deficiências: resposta destinada a alunos com necessidades educativas especiais (NEE) no âmbito do programa *Gaia Aprende+(i)*, bem como a situações de deficiências em outros grupos etários e sociais e coordenação de uma rede municipal de transporte diário de crianças e jovens portadores de deficiência a escolas e estabelecimentos de atividades ocupacionais;

g) Apoio às IPSS: programa destinado ao apoio às instituições da economia social para obras, reabilitação, ajudas técnicas, apoio técnico dos serviços municipais, entre outros;

h) Apoio económico a estudantes do ensino superior: atribuição de Bolsas de Estudo a cidadãos de elevado potencial e em precária situação socioeconómica e a trabalhadores da autarquia com reconhecidas necessidades socioeconómicas;

i) Observatório Social de Gaia: criação de uma estrutura municipal de natureza consultiva que, sem prejuízo do funcionamento e atividade normal da Câmara, visa promover, monitorizar e difundir o estudo e o conhecimento técnico e científico, bem como toda a informação estrategicamente relevante para o desenvolvimento sustentado e sustentável do tecido económico e social do concelho, no quadro da



Handwritten signatures in blue ink, including the name 'Pinto' and other illegible names, written vertically along the right margin of the page.

prosseção das atribuições do município e das relações institucionais em rede, visando, entre outros, a criação das melhores ferramentas de diagnóstico para o Portugal 2020.

A discussão e os diagnósticos realizados no contexto da Rede Social sobre o Plano de Desenvolvimento Social de Vila Nova de Gaia estabeleceram um conjunto de propostas de intervenção dirigidas essencialmente ao apoio à vulnerabilidade familiar, nomeadamente, o acesso a bens e recursos de primeira necessidade, o apoio ao arrendamento social, uma rede solidária de medicamentos, o reforço da rede de parcerias, a promoção do ensino tecnológico e o apoio ao emprego.

Na sequência do Programa de Apoio Municipal de Emergência Social, o município começou por prestar apoio aos agregados familiares mais desfavorecidos de Vila Nova de Gaia, assegurando, entre outros, o pagamento de despesas de renda, luz, água, eletricidade, bens de primeira necessidade, despesas de saúde e de educação a pessoas em situação de carência financeira devidamente comprovada.

Para além disso, assumimos algumas medidas adequadas aos problemas sociais do concelho, quer com projetos assentes exclusivamente no orçamento municipal, quer com medidas assumidas no contexto dos financiamentos comunitários, como se enumera de seguida:

- Gaia+Sucesso: programa de combate ao insucesso escolar através de equipas multidisciplinares de acompanhamento, salas de futuro (já foram adquiridos mil tablets) e sessões para pais.
- Gaia Protege+: estrutura municipal de atendimento e acompanhamento a vítimas de violência. O gabinete atualmente acompanha 110 processos.
- Rede Especialista de Intervenção com vítimas de violência (REIVV): uma rede organizada de parceiros locais que, de forma organizada e integrada, consolida esforços de articulação interinstitucional, concertando respostas conjuntas e integradas no âmbito da prevenção da violência doméstica e de género, abuso sexual e tráfico de seres humanos.
- Plano Integrado Municipal para o Envelhecimento: assenta em três eixos de intervenção: promoção do bem-estar e estilo de vida ativo; promoção da Cidadania Sénior; inovação e qualificação das respostas sociais para o envelhecimento. Já foram dinamizadas caminhadas seniores e o programa de teleassistência, já foi implementado o cartão «Gaia Todo um Mundo Sénior» e os projetos «A Mim não me enganas» e «Meu Bairro, minha Rua».
- Escola Oficina: tem o objetivo de dotar a população de competências que lhes permitam aceder ao mercado de trabalho, através de uma preparação adequada para um exercício profissional e qualificado. Produzem os artigos com o desperdício de empresas locais (SUMA, por exemplo), sendo que um dos pilares de atuação é a economia circular.
- Projeto VOHR: Voluntariado Organizado para uma Ação Humanitária de Referência. O objetivo é dinamizar o voluntariado, envolvendo os agentes de voluntariado, desde os voluntários, as organizações



de economia social, o setor público, as empresas e entidades educativas, promovendo práticas comunitárias de aproximação dos cidadãos em torno de causas comuns.

- Chave de Afetos: serviço de teleassistência gratuita aos idosos com 65 anos ou mais, em risco de isolamento, por insuficiente retaguarda familiar. Atribuição de um dispositivo de fácil utilização e que permite o acesso automático a um operador disponível 24 horas por dia, 365 dias por ano para situações de emergência, conversação e agendamento de consultas.

- Cantinho do Estudo: promoção do sucesso escolar, capacitação das famílias e criação de condições habitacionais propícias ao estudo. No ano 2018-2019, foram atribuídos 57 cantinhos do estudo, distribuídos pelas diversas freguesias do concelho. Para o ano em curso estão sinalizados 48 alunos, pretendendo atingir os 70.

- Núcleo de Planeamento e Intervenção dos Sem-Abrigo (NPISA Gaia): uma rede de parceira que tem como objetivo conhecer, planear e implementar uma política de gestão partilhada e colaborativa de responsabilização conjunta dos parceiros com intervenção direta nesta população.

Adicionalmente, participamos financeiramente vários projetos, iniciativas e o funcionamento de instituições do concelho, ligadas ao mundo autárquico, à economia social e aos setores que trabalham de forma reticular com o município, representando o esforço de participação e de incentivo ao extraordinário trabalho desenvolvido por estas instituições, cujos montantes foram (e serão) crescentes à medida que o município recupera das dificuldades financeiras.

A crise dos últimos anos fez emergir um conjunto de grupos sociais e agregados com novas formas de empobrecimento e novos modelos de vulnerabilização social, outrora classes médias (classes médias-médias ou classes médias-baixas), cujas realidades, modos de vida e perceções subjetivas da pobreza são substancialmente distintas das velhas formas de pobreza vivenciadas ao longo de décadas em Portugal.

Importa, pois, assumir novas respostas da política social local, como forma de adequação às novas problemáticas sociais, complementando as tradicionais formas de respostas sociais aos processos e aos mecanismos de vulnerabilização social que mantêm as dinâmicas tradicionais e associadas ao conceito de “velha pobreza”.

Por outro lado, importa redefinir o papel das autarquias, reforçando e valorizando o seu potencial de intervenção de proximidade, assumindo o seu potencial de inovação, de interinstitucionalidade, de intervenção concreta em problemáticas também concretas e de horizontalidade institucional, dimensões que reforçam o potencial e o papel da Rede Social, mas que obrigam o Município a ser mais proativo e catalisador de energias institucionais.

A combinação, num só programa, de um conjunto de valências a disponibilizar através de uma rede de colaboração com os parceiros sociais, ao nível do atendimento e acompanhamento de proximidade, com recurso à plataforma digital do *Gaia+inclusiva*, acarretará ganhos assinaláveis de eficiência, economia e celeridade na prestação dos diversos apoios a pessoas e famílias em situação de vulnerabilidade social.



Handwritten signatures and initials in blue ink, including a large 'S' at the top, followed by several other signatures and initials, some of which appear to be 'E. M. B.' and 'J. M. B.'.



O eixo da formação e do emprego é decisivo. O município pode ser o motor de formação de qualidade, numa lógica de capacitação de pessoas desempregadas e/ou de pessoas a necessitar de “recalibragem” de competências.

A evolução dos dados do emprego tem sido auspiciosa, acompanhando com maior intensidade a tendência do próprio país, como se pode verificar de seguida.

Importa prosseguir um caminho de parceria estratégica com as entidades públicas (IEFP, Centro de Emprego e Formação Profissional de Gaia, escolas profissionais e escolas secundárias com cursos técnico-profissionais ou programas próprios), com as empresas e com a economia social, participando ativamente num desiderato central para a inclusão e a coesão.

#### 6.4. Juventude(s)

As políticas de juventude da Câmara Municipal de Gaia têm seguido uma linha orientadora baseada nos pilares da inclusão social, envolvimento pleno dos jovens e defesa dos seus direitos. De facto, em Gaia nada é feito em termos de políticas de juventude sem o contributo e as sugestões dos jovens.

O Plano Municipal da(s) Juventude(s) posicionou o concelho como uma referência nacional e internacional, mas é a sua aplicação inclusiva no território que realmente conta. Projetos como o Gaia Orçamento Participativo Mais Jovem, cuja participação cresceu este ano cerca de 40%, o Roteiro “Gaia és Tu” ou as Academias *Power Up* têm registado uma dinâmica significativa.

O Cartão Jovem Municipal, distribuído de forma gratuita e pensado numa lógica de dinamização de todos os projetos do Gabinete de Juventude, foi recentemente elogiado no Seminário da *European Youth Card Association*, que se realizou em Bruxelas.

Em termos internacionais, Gaia tem estado na primeira linha de grandes projetos, como a *European Platform for Learning Mobility*, a rede *Europe Goes Local* ou o *EduforEurope*, bem como as auscultações sistemáticas da Comissão Europeia sobre os projetos e políticas de juventude. Apostamos também em projetos como o *GODTellers*, as comemorações do Dia Internacional da Juventude ou o *GAIAMun*.

Assim, a candidatura de Gaia a Capital Europeia da Juventude, em 2024, é o corolário de todo o processo. Apesar do grande desafio de trazer uma terceira capital europeia da juventude, Gaia tem todas as condições para apresentar uma candidatura ambiciosa e baseada na inclusão de todas as juventudes, sempre numa lógica de valorização do percurso.

#### 6.5. Bombeiros Voluntários

O apoio às Associações Humanitárias de Bombeiros Voluntários organiza-se em 2 tipos distintos de abordagem municipal. Por um lado, um apoio anual que se tem cifrado em 60 mil euros por ano para cada



Associação para apoio ao funcionamento e às despesas correntes. Por outro lado, um apoio diferenciado em função de projetos concretos, numa lógica de discriminação positiva e de capacitação das Associações em termos de equipamento e de infraestruturas.

Para além do apoio à aquisição de vários equipamentos e infraestruturas, os principais apoios versam os seguintes objetivos:

- Bombeiros Voluntários da Aguda: cedência do edifício e apoio financeiro à construção do novo edifício de apoio ao quartel, com centro de formação e camaratas para os bombeiros.
- Bombeiros Voluntários de Avintes: apoio financeiro para a requalificação e alargamento do quartel.
- Bombeiros Voluntários dos Carvalhos: apoio financeiro à construção do novo quartel dos bombeiros dos Carvalhos e apoio consumado à construção e obra de drenagem de águas e saneamento
- Bombeiros Voluntários de Coimbrões: apoio financeiro à requalificação da Casa-Escola e protocolo plurianual para pagamento da requalificação integral do quartel e construção de uma clínica médica (2.ª fase).
- Bombeiros Voluntários de Crestuma: apoio financeiro às obras de finalização do novo quartel da Associação.
- Bombeiros Voluntários de Valadares: apoio financeiro à requalificação do quartel e apoio à compra de novo terreno para a construção da clínica médica da Associação.

#### 6.6. Movimento associativo

O município assume a necessidade de parceria com o movimento associativo gaiense, depositário de muito do nosso património cultural e das nossas identidades coletivas.

É verdade que o movimento associativo tem grandes heterogeneidades; é muito diferente a realidade dos nossos Ranchos Folclóricos, das nossas Bandas Filarmónicas, dos grupos de teatro amador ou outros. Mas é dessa heterogeneidade que vive o movimento associativo e é nessa heterogeneidade que vive a relação com o município.

#### 6.7. Eventos (alguns exemplos)

O município tem participado em grandes organizações nacionais e internacionais, sempre que justificável em parceria com a Câmara do Porto, várias delas numa perspetiva de articulação estratégica para ambas as cidades.

- Festival de Verão Marés Vivas
- Red Bull Air Race



Handwritten signatures and initials in blue ink, including the name 'Pinto' and other illegible marks.

- Grande Prémio de Fórmula 1 de Motonáutica
- Volta a Portugal em Bicicleta
- Grande Prémio JN de Ciclismo
- FiGaia – Festival Internacional de Gaia
- São João
- São Pedro da Afurada
- Jogos Juvenis de Gaia
- Apoio a outras festas religiosas do concelho
- Apoio a eventos de verão das freguesias

#### **7. Investimento inteligente: manutenção e reabilitação**

Importa não descurar os desafios na reabilitação de equipamentos e de espaços públicos, sobretudo tendo em conta o estado lastimável em que recebemos os equipamentos desportivos e culturais transitados da Gaianima.


Para além disso, foi criado o Programa GaiaReabilita (reabilitação inicial de mais de 40 quilómetros de ruas, num valor global de 10 milhões de euros e reabilitação de escolas num valor superior a 8 milhões de euros).

E temos grandes ambições. Grandes pela importância que terão para a comunidade e pelo seu elevado retorno social e económico. Mas a primeira das ambições deve ser que a cidade funcione. Uma cidade que funciona é um território onde há manutenção, onde os problemas são resolvidos rapidamente, onde não faltam recursos para as reparações correntes. É uma cidade onde os equipamentos culturais e desportivos são mantidos, onde os espaços públicos são mantidos, onde as escolas são mantidas e as ruas preservadas.

Foi exemplar o esforço financeiro e técnico desenvolvido no primeiro mandato, com destaque para os investimentos na reabilitação das escolas do 1º ciclo, nos equipamentos desportivos e culturais municipais e no espaço público, rede viária e espaços públicos de fruição.

Note-se que o município é responsável por mais de 140 instalações escolares da rede pública, a maioria das quais com idades avançadas e, por isso, a necessitarem de uma intervenção de requalificação estrutural e de uma posterior constante abordagem em termos de manutenção.

Os equipamentos municipais, como as piscinas, pavilhões ou outros, necessitam do mesmo modelo de resposta rápida, bem como os arruamentos municipais.



Assumiu-se, pois, um trabalho exclusivamente assente no orçamento municipal, enquanto se preparam projetos e candidaturas para o momento de abertura das esperadas linhas de financiamento. Em ambos os casos, o mote foi sempre a priorização ao Investimento Inteligente e ao Desenvolvimento Sustentável, único caminho para um município de referência internacional.

## 8. Investimento inteligente: infraestruturas sustentáveis

O investimento municipal, assente num modelo de Investimento Inteligente e de Desenvolvimento Sustentável, ocorreu ao longo de três anos que não contaram com financiamentos do novo quadro comunitário (Portugal-2020); apesar de estar previsto o seu início em 2014, a verdade é que isso não ocorreu, com claros prejuízos para o país e para o município de Vila Nova de Gaia. Quase nenhum programa de financiamento foi lançado, o que inviabilizou a capacidade de investimento e o arrojo em projetos novos, em Gaia como no resto do país.

De entre os vários objetivos, assumimos grandes projetos sustentáveis estratégicos e prioridades muito claras, desde logo na negociação com o Estado central.

### 1. Hospital de Gaia

A obra está em curso (fase 2) e prepara-se a próxima fase da intervenção. O Hospital de Gaia é um investimento estratégico. O abandono político que o assolou durante anos (no meio de promessas incumpridas e de compromissos ignorados) hipotecou o seu desenvolvimento e a sua afirmação no exterior. A situação só não se tornou irremediável devido ao trabalho de excelência dos corpos clínico e auxiliar, que foram criando serviços de excelência, apesar da progressiva degradação infraestrutural que estava em curso.

Um conjunto de compromissos rápidos e empenhados foi decisivo para que a obra arrancasse, numa lógica de etapas e de financiamentos faseados, que importa reforçar. O início da obra deu-se pelo novo serviço de Ambulatório e desenvolve-se atualmente por todas as demais infraestruturas.

Neste domínio, assumimos a comparticipação municipal de 3 milhões de euros de investimento direto, para além do financiamento integral da reabilitação externa do edifício do polo 2 do Hospital de Gaia (Pediatria, Neonatologia, Ortopedia, etc.).

A gestão do Centro de Reabilitação do Norte passou a ser um elemento valorizador do nosso Hospital de Gaia. A Misericórdia do Porto fez um grande trabalho, mas a necessidade de procedimentos concursais atirou-nos definitivamente para a defesa da inclusão desta unidade de reabilitação para a gestão do Hospital de Gaia.



## 2. Expansão da linha do Metro (linha Amarela)

O investimento está em fase de adjudicação e envio ao Tribunal de Contas. O Metro viveu, por uns tempos, o equívoco dos burocratas centralistas. Sendo uma infraestrutura decisivamente relevante para a Área Metropolitana, cumprindo os requisitos da mobilidade eco-eficiente e da intermodalidade, reforçando a qualidade de vida dos cidadãos e marcando melhores lógicas de pendularidades intrametropolitanas, o Metro foi excluído dos investimentos estratégicos do País com financiamento comunitário. Este erro histórico foi corrigido pelo Primeiro-Ministro, António Costa, e pelo Ministro do Ambiente e da Transição Energética, João Pedro Matos Fernandes, que recuperaram a centralidade deste investimento.

É inequívoca a importância que os transportes públicos assumem no dia-a-dia das populações, facilitando a mobilidade, racionalizando recursos e descarbonizando as cidades.

Recentemente, foram celebrados os contratos para as obras de alargamento da linha amarela, entre Santo Ovídio e Vila d'Este, em Gaia, e a construção de uma nova linha, a rosa, que vai fazer a ligação entre São Bento, Cordoaria/Hospital de Santo António, Galiza/Centro Materno-Infantil e Casa da Música/Rotunda da Boavista, no Porto.


São mais 5,7 quilómetros de linha e sete estações, estimando-se que transporte mais de 33 mil passageiros por dia. No caso de Vila Nova de Gaia, cidade com mais de 300 mil habitantes servida por uma única linha, assumiu-se o compromisso do alargamento da rede e conseguimos, todos juntos, assegurar, para já, a linha amarela até Manuel Leão, Hospital Santos Silva e Vila d'Este. São mais 2,5 quilómetros de um transporte acessível a todos e com um impacto considerável no quotidiano de cada um, tornando a nossa cidade cada vez mais competitiva no contexto metropolitano e nacional.

Os concursos públicos foram lançados a 27 de março de 2019. A adjudicação da obra será feita até ao final do primeiro semestre de 2020.

## 3. Expansão da linha do Metro (linha das Devesas)

A nova fase da expansão do Metro do Porto inclui a nova e estruturante ligação das Devesas ao Campo Alegre, via VL8, com uma ponte dedicada, alavancando a mobilidade sustentável e valorizando essa zona do território. Ao mesmo tempo, esta linha criará uma ligação das Devesas a Santo Ovídio, permitindo derivar a linha amarela para uma ligação direta à Boavista, fundamental para uma verdadeira rede urbana de transportes públicos.

Está em preparação o lançamento do concurso internacional de ideias para a ponte sobre o rio Douro dedicada a esta nova linha, assim demonstrando a vontade de concretização da mesma.





#### 4. Ponte D. António Francisco dos Santos

Importa projetar o modelo de desenvolvimento dos territórios ribeirinhos e das suas potencialidades, como corolário do trabalho iniciado de requalificação das margens do Rio Douro. A ligação a eixos viários, seja para a outra margem, seja para a rede local existente, permitirá um desenvolvimento inteligente dos territórios ribeirinhos, salvaguardando as suas identidades, mas abrindo-os a novos desafios.

A construção da Ponte D. António Francisco dos Santos, entre a Marginal do Porto e o Cais do Areinho de Gaia, é um primeiro exemplo de um projeto estruturante, capaz de redesenhar a malha urbana da zona e de abrir esse território a novos desafios. Este potencial surge associado a uma das mais extraordinárias figuras do nosso tempo, o Bispo do Porto, que nos deixou de forma prematura.

A parceria entre os Municípios de Gaia e do Porto, lançada a 12 de abril de 2018, sem dependências de financiamentos externos, assume esta obra como prioritária e estruturante, tendo o concurso público sido deliberado por ambas as entidades em maio de 2021.

#### 5. Centro Cultural e de Congressos

Foi assumida a prioridade de construção do novo Centro Cultural e de Congressos de Vila Nova de Gaia, criando um polo cultural, económico e turístico, capaz de promover a diversificação de atividades e novas lógicas de atratividade do concelho e da região.

É uma opção estratégica que visa garantir a presença do concelho de Gaia no mapa da atratividade económica, académica e empresarial.

A 17 de maio de 2019 foi apresentado o projeto e assinado o protocolo entre a Câmara Municipal de Gaia e o Grupo Skyline. O modelo de execução deste espaço foi aprovado em reunião de Câmara de 18 de maio de 2020, num modelo de peri-equação de uma unidade de execução urbanística, com contrapartidas de capacidade construtiva para compensar a construção do Centro de Congressos, que não terá custos financeiros para o município.

#### 6. Ponte Maria Pia

A requalificação da Ponte Maria Pia é um projeto fundamental enquanto elemento patrimonial, mas também como fator de regeneração do espaço público envolvente, criando lógicas de valorização patrimonial e novas funções urbanas, ligadas ao lazer, ao turismo, ao desporto e à cultura.

A requalificação deste fundamental elemento patrimonial é uma vontade conjunta dos municípios de Gaia e do Porto, ainda que implique uma negociação complexa com a dona da obra de arte, as Infraestruturas de Portugal. Recorde-se que aquela que é a ponte mais antiga do Porto já está encerrada há cerca de 29 anos.

*[Handwritten signatures in blue ink, including the name 'António' and other illegible names.]*



## 7. Avenida do Atlântico

A Avenida do Atlântico (VL3) continua a ser um elemento decisivo na ligação da Avenida da República à orla marítima, estruturando a malha urbana (determinante para Vilar do Paraíso, Madalena, entre outras), melhorando as acessibilidades e reforçando a coesão territorial neste novo desenho de cidade, seguindo a sua construção por fases.

## 8. Elétricos no Centro Histórico de Gaia

O transporte elétrico histórico é um elemento de mobilidade, mas também um fator de valorização patrimonial da cidade e do Centro Histórico. A sua presença na cidade de Gaia fez-se durante décadas pelo tabuleiro superior da Ponte Luís I.

Neste contexto atual, o seu retorno pelo tabuleiro inferior revela-se determinante, não só enquanto fator de mobilidade dos autóctones, mas também como elemento patrimonial para quem nos visita.

## 9. Passe único/transportes e mobilidade sustentável

A Europa das regiões tem permitido a afirmação regional em muitos dos países europeus, como fator de coesão territorial e de desenvolvimento integrado, a partir de uma abordagem policêntrica e sustentável. O conceito de policentrismo, isto é, da possibilidade de coexistirem várias centralidades dentro de um país em contexto de competição cooperativa, pode promover o desenvolvimento nacional, já que a soma das partes transcende a aritmética simples da adição dos diferentes contributos de cada localidade.

É, por isso, fundamental que este programa de investimento infraestrutural assegure a mobilidade inteligente, através de uma rede de transportes públicos regionais que tornem o Norte mais coeso, sendo também evidente que um dos investimentos prioritários é o alargamento da rede de metropolitano do Porto e a sua articulação com a ferrovia e com as redes locais de transportes urbanos e interurbanos, e também com uma rede eficiente de transporte rodoviário urbano em autocarro, com bilhética adequada e sustentável e devidamente assumida como prioridade pelas políticas públicas.

Esta é uma questão económica. É uma questão social. Pode até ser assumida como uma questão política. Mas o Metro de superfície e a intermodalidade, associada a um modelo de bilhética racional, é desde logo uma questão ambiental decisiva para o cumprimento de metas internacionais e para a cidade sustentável que ambicionamos.

E nunca atingiremos este desiderato enquanto se perderem duas a três horas por dia em pendularidades intrametropolitanas, com todas as consequências económicas, sociais e ambientais. Ou enquanto se reforçar um isolamento estrutural e geoestratégico da região, que alguns dissimulam confundindo as



*[Handwritten signatures and initials in blue ink, including the name 'Auto' and various initials.]*

companhias de aviação *low-cost* com a participação estrutural da região nas grandes redes de comunicação e, logo, de atividade económica europeia.

A bilhética é um elemento central da mobilidade viável e inclusiva. O modelo de passe único, explorado no âmbito dos trabalhos conjuntos entre as duas Áreas Metropolitanas e concretizado em abril de 2019, é um ponto de partida para uma cidade onde o transporte seja um direito de todos e um verdadeiro elemento de inclusão, seja no mercado de trabalho, seja nos territórios.

O trabalho desenvolvido (e todo aquele que falta desenvolver) afirmará este modelo de bilhética como um elemento central das cidades inclusivas, das cidades do presente e das cidades com futuro. Pode evoluir no reforço do enquadramento metropolitano ou, ao invés, tornar-se um modelo tendencialmente mais intermunicipal (mas não metropolitano), dada a necessidade de compromisso político e financeiro. Só o tempo o dirá.

#### 10. Centro Escolar Fernando Guedes

A finalização e o pagamento integral da obra do Centro Escolar Fernando Guedes permitiram culminar uma infraestrutura educativa, mas igualmente optar pela construção de um equipamento desportivo há muito tempo ambicionado para a freguesia de Avintes. O equipamento foi inaugurado a 20 de setembro de 2014.

A opção pela construção do Pavilhão Municipal Salvador Guedes, inaugurado a 8 de setembro de 2018, pelo Presidente da República, Marcelo Rebelo de Sousa, significou um dos mais importantes equipamentos da freguesia e do concelho, pago integralmente pelo orçamento municipal e com uma importância estratégica para o desenvolvimento de Avintes e de Vila Nova de Gaia.

#### 11. Escola EB 2/3 de Valadares - requalificação integral

A candidatura do município à reabilitação integral da escola EB 2/3 de Valadares foi concretizada no âmbito das negociações do PDCT (Pactos para o Desenvolvimento e Coesão Territorial) da Área Metropolitana do Porto. O município de Gaia obteve o financiamento parcial. Assumimos o valor da comparticipação local/nacional, diretamente do orçamento municipal, como forma de agilização do investimento, num montante que ultrapassa globalmente os 3 milhões de euros de orçamento da Câmara (3 escolas intervencionadas).

A obra dotou a escola de condições de conforto térmico, acústico e de segurança, com a remodelação das salas de aulas, a criação de novas instalações sanitárias (na escola e no pavilhão desportivo), a melhoria das acessibilidades, pinturas exteriores e a construção de parques infantis.

Os trabalhos de reabilitação desta escola foram concluídos em 2020.



Handwritten signatures and initials in blue ink, including a large 'G' at the top, followed by several illegible signatures and initials.



#### 12. Escola EB 2/3 Sophia de Mello Breyner - requalificação integral

A candidatura do município à reabilitação integral da escola EB 2/3 Sophia de Mello Breyner foi concretizada no âmbito das negociações do PDCT da Área Metropolitana do Porto. O município de Gaia obteve o financiamento parcial. Assumimos o valor da comparticipação local/nacional, diretamente do orçamento municipal, como forma de agilização do investimento, num montante que ultrapassa globalmente os 3 milhões de euros de orçamento da Câmara (3 escolas intervencionadas).

Construído em 1987, o edifício apresentava uma falta de fluidez espacial, uma deficiente interligação funcional, algumas áreas não proporcionais, falta de instalações sanitárias, deficiente articulação entre o bufete e a cozinha, instalações sem luz direta, alguns incumprimentos nas áreas regulamentares e a inexistência de um polidesportivo coberto. Este processo de reabilitação vem colmatar este conjunto de falhas, dando melhores condições à comunidade educativa.

Os trabalhos de reabilitação desta escola foram concluídos em 2020.

#### 13. Escola EB 2/3 Dr. Costa Matos - requalificação integral

A candidatura do município à reabilitação integral da escola EB 2/3 Dr. Costa Matos foi concretizada no âmbito das negociações do PDCT da Área Metropolitana do Porto. O município de Gaia obteve o financiamento parcial. Assumimos o valor da comparticipação local/nacional, diretamente do orçamento municipal, como forma de agilização do investimento, num montante que ultrapassa globalmente os 3 milhões de euros de orçamento da Câmara (3 escolas intervencionadas).

A reabilitação decorreu ao nível das coberturas, fachadas, paredes interiores, vãos, instalações sanitárias, infraestruturas e arranjos exteriores. Esta escola tem desempenhado um papel fundamental na inclusão de crianças com necessidades educativas especiais e, por isso, a vertente das acessibilidades não foi esquecida.

Os trabalhos de reabilitação desta escola foram concluídos em 2020.

#### 14. Escola Secundária Gaia Nascente - requalificação integral

A Câmara elencou ainda a requalificação de outras escolas definidas como prioritárias. Na perspetiva de vir a beneficiar do financiamento comunitário no contexto do *overbooking*, importa garantir todo o trabalho preparatório de estudos e projetos para imediato arranque do concurso público, logo que haja financiamento. Foi o que iniciamos com a Escola Secundária de Oliveira do Douro. Em causa está um equipamento escolar cuja remodelação é considerada prioritária pela Câmara Municipal de Gaia.



Handwritten signatures and initials in blue and black ink, including the name 'COMB' and other illegible marks.

#### 15. Escola EB 2/3 Padre António Luís Moreira - Carvalhos - requalificação integral

A Câmara elencou ainda a requalificação de outras escolas definidas como prioritárias. Na perspetiva de vir a beneficiar do financiamento comunitário no contexto do *overbooking*, importa garantir todo o trabalho preparatório de estudos e projetos para imediato arranque do concurso público, logo que haja financiamento. Foi o que iniciamos com a Escola EB 2/3 dos Carvalhos. Em causa está um equipamento escolar cuja remodelação é considerada prioritária pela Câmara Municipal de Gaia.

#### 16. Centro de Saúde de Vilar de Andorinho

Foi finalmente possível dispor de um novo Centro de Saúde de Vilar de Andorinho. No atual edifício, além do Serviço de Atendimento Complementar de Gaia, está instalada uma Unidade de Cuidados de Saúde Personalizados, bem como a Unidade de Saúde Familiar (USF Vilar Saúde), ficando assim todo o Centro de Saúde de Soares dos Reis reconfigurado no modelo da Reforma dos Cuidados de Saúde Primários que o atual Governo está a implementar.

Este investimento, orçamentado na ordem dos 1,5 milhões de euros, teve apoio dos fundos comunitários e foi inaugurado a 1 de outubro de 2018.

#### 17. Centro de Saúde da Madalena

Este novo investimento (cerca de 1,75 milhões de euros) contou com fundos comunitários (Programa Operacional Norte 2020) e envolveu o Ministério da Saúde/ARS Norte e a Câmara Municipal de Gaia que, entre outros apoios, cedeu o terreno com uma área de, aproximadamente, 3.500 m<sup>2</sup>, em regime de direito de superfície.

A unidade vai servir cinco mil utentes residentes nas freguesias da Madalena e Valadares entrando o equipamento em pleno funcionamento em junho de 2021.

#### 18. Centro de Saúde dos Carvalhos

A Câmara elencou o Centro de Saúde dos Carvalhos como uma obra prioritária. Para o efeito, disponibilizamos um terreno junto à Feira dos Carvalhos e assumimos uma parceria com o Ministério da Saúde, competindo ao mesmo fazer os projetos e sendo da responsabilidade do município o lançamento e financiamento integral da obra.

O protocolo foi já aprovado entre as entidades.



Handwritten signatures in blue ink, including names like 'Rui', 'João', and others, arranged vertically on the right margin.

### 19. Centro de Reabilitação do Norte

A Câmara acompanhou todo o processo de afirmação do Centro de Reabilitação do Norte, sob a égide da Misericórdia do Porto. Encerrado o período desta gestão, decorrente do ajuste direto feito pelo Ministério da Saúde, o mesmo passou para a jurisdição do Hospital de Gaia, reforçando a sua capacidade de resposta. A mudança de gestão foi aprovada em Conselho de Ministros a 8 de novembro de 2018.

### 20. Terreno da Fábrica de Cerâmica e Fundição das Devesas

A Câmara decidiu adquirir o terreno da Cerâmica das Devesas, com uma área de 13.500 m<sup>2</sup>. Esta decisão justifica-se pela criação de um novo polo de desenvolvimento cultural, de lazer e fruição pública. Implica a construção de um Museu da Cidade, com enfoque nas questões ambientais, complementar da atratividade turística, cultural e patrimonial (cerca de 30% da capacidade construtiva), com sala de conferências e zona pública de lazer. Esta proposta foi visada pelo Tribunal de Contas a 4 de junho de 2018. O concurso público internacional de conceção foi lançado em maio de 2020.

A sua localização, próxima do novo interface de Metro das Devesas e na linha de extensão do Centro Cívico de Gaia, determina um interesse extraordinário para o futuro da cidade.

Ao mesmo tempo, consegue-se a extinção da pesada urbanização prevista desde 2010 (aprovada em 2005 e com alvará de construção emitido em 2010), com uma brutal área de construção de 18.944 m<sup>2</sup>, dos quais 17.714 m<sup>2</sup> acima do solo, composta por 137 habitações de tipologia diversa, 10 frações destinadas ao comércio e 215 lugares de garagem privativa. Este modelo de urbanismo é incompatível com a cidade moderna e sustentável que defendemos.

O novo projeto implica igualmente a construção de um parque de estacionamento público subterrâneo, suportando a dinâmica de viaturas que aflui ao centro de cidade e preparando infraestruturas para o próximo interface de transporte público, que ligará as Devesas ao Campo Alegre.

### 21. "Praça"

A criação de um novo e moderno edifício de atendimento e apoio administrativo e financeiro do Município, numa lógica de "Loja do Cidadão", por aí concentrar um conjunto alargado de serviços municipais e outros, tornou-se uma prioridade, dada a exiguidade do edifício atual e a grande desconcentração dos serviços de atendimento.

Esta construção tornou-se uma oportunidade para a criação de uma nova centralidade de eventos e de lazer, num modelo de grande praça, capaz de criar um verdadeiro Centro Cívico de Vila Nova de Gaia.

A Praça foi inaugurada pelo Primeiro-Ministro, António Costa, a 23 de junho de 2018. O novo edifício do atendimento municipal abriu ao público a 26 de março de 2019.



Handwritten signatures and initials in blue ink, including the name 'António Costa' and other illegible signatures.

## 22. Estação General Torres

A reabilitação da Estação General Torres foi concluída e teve uma grande importância. Por um lado, trata-se de uma das principais interfaces intermodais e de transportes, consumando a utilização do Andante em comboio (linha do Norte) e metro (Avenida da República). Por outro lado, trata-se de uma estação sem condições mínimas de acessibilidade para pessoas com mobilidade reduzida ou com deficiências motoras.

Esta reabilitação incluiu a instalação de elevadores e a melhoria das condições gerais da estação, numa parceria entre a Câmara de Gaia, as Infraestruturas de Portugal e a Metro do Porto, contribuindo cada uma das entidades com 145 mil euros para a reabilitação, cuja inauguração foi feita em novembro de 2018 pelo ministro do Planeamento e das Infraestruturas, Pedro Marques.

## 23. Reabilitação integral da Linha do Norte e passagens desniveladas

A reabilitação da Linha do Norte está em adjudicação e envio para o Tribunal de Contas. Trata-se de uma obra de requalificação integral de toda a linha e de desnivelamento das travessias da linha, imperando as condições de segurança e a fluidez. É um investimento superior a 50 milhões de euros. Este projeto, já aprovado pela Câmara, em articulação com as Infraestruturas de Portugal (dona da obra), foi já levado a concurso público, criando as condições para solucionar décadas de problemas.

## 24. Infraestruturação conexa ao alargamento da A1

O alargamento da A1, entre Grijó e Santo Ovídio, com um custo de mais de 40 milhões de euros, foi adjudicado ainda no final de 2012. O Município deixou passar esse momento sem qualquer intervenção que integrasse a obra no território, cerzindo o território e resolvendo a barreira histórica que a A1 sempre significou para o concelho.

Logo após o início do primeiro mandato, lançámo-nos num trabalho junto das entidades envolvidas (nomeadamente as Infraestruturas de Portugal e a Brisa) no sentido de promover duas intervenções estratégicas no alargamento da A1, entre Grijó e Santo Ovídio, com um custo de mais de 40 milhões de euros, e que foi adjudicado ainda no final do mandato anterior: a rotunda dos Carvalhos e a dupla rotunda de Santo Ovídio. São obras decisivas para resolver os impactos da A1 nas acessibilidades locais e na ligação da malha territorial outrora dividida pela autoestrada. Foi possível, com denodo e competência técnica, alterar os projetos e o investimento previsto e construir estas novas ligações. A não ser feito, estaríamos perante um erro histórico que marcaria negativamente o concelho e, em particular, algumas freguesias (Mafamude, Vilar do Paraíso, Canelas, Vilar de Andorinho, Madalena, Pedroso, etc.) para as próximas décadas.



*[Handwritten signatures and initials in blue ink, including names like 'Pedro Marques' and 'M. P. Marques']*

Parte destes investimentos foi assumido pela Câmara Municipal, como aconteceu com a Rotunda dos Carvalhos.

Recentemente apresentámos o projeto de linha Metro-Bus entre Grijó e Santo Ovídio e entre os Carvalhos e Santo Ovídio. Trata-se de uma estratégia inovadora de mobilidade, reconhecendo a impossibilidade financeira de alargar a linha em carril a todo o concelho, mas assumindo estratégias alternativas, assentes na mesma bilhética e em corredores dedicados. É um projeto para assumir e avançar.

#### 25. PATA - Plataforma de Acolhimento e Tratamento Animal

A Plataforma de Acolhimento e Tratamento Animal é uma nova infraestrutura de acolhimento, adoção e tratamento de animais, que substituirá o atual canil, que dispõe de condições minimalistas.

Trata-se de um investimento estritamente municipal, orçamentado em mais de 1,3 milhões de euros, em zona contígua ao Parque Biológico e ao Rio Febros.

Esta obra foi inaugurada em 16 de abril de 2021, encontrando-se em pleno funcionamento.

#### 26. Habitação e novo modelo de arrendamento

A Câmara encetou, em parceria com a Gaiurb, um programa de reabilitação de todas as urbanizações sociais, com criação de novos espaços de lazer e melhores condições energéticas e de mobilidade.

Para além disso, no âmbito do Programa Gaia+Inclusiva foi criado um programa de apoio ao arrendamento, alterando o paradigma de apoio à habitação. De facto, tenta-se criar um apoio direto aos jovens e às classes médias, numa lógica alternativa aos tradicionais bairros sociais, cuja tipologia e modelo estão desfasados face às necessidades diversificadas dos tempos atuais.

#### 27. Habitação social – reabilitação e eficiência energética

A Câmara tem em curso um forte programa de reabilitação de todas as urbanizações sociais do município, com obras ao nível de todas as variáveis da eficiência energética, como os telhados, caixilharias, revestimentos e espaços exteriores.

#### 28. Igreja da Afurada

A Igreja da Afurada, da autoria do arquiteto Siza Vieira, é um projeto municipal e de parceira com a comunidade local, criando um complemento à atual Igreja, que apresenta múltiplas vulnerabilidades, enquanto se gera um polo de atratividade arquitetónica e turística. Estando concluído o projeto de



arquitetura, cuja materialização passará sempre pelo diálogo local e pela avaliação de impactos, avançar-se-á com o seu concurso público ainda em 2020.

Em articulação, será lançada a reabilitação da atual Capela da Afurada, potenciando a sua utilização e garantindo a preservação da sua importância patrimonial. O protocolo com a Paróquia foi aprovado no dia 1 de junho de 2020.

#### 29. Programa de instalação de moloques

A Câmara encontra-se a promover a instalação de 70 moloques em diversos pontos do concelho, melhorando as condições de salubridade e deposição de lixos domésticos nas áreas mais densamente povoadas, em alternativa à colocação de baterias de contentores.

#### 30. Parque Ambiental de São Paio

A Câmara assumiu a criação de um Parque Ambiental no Vale de São Paio, em Canidelo, numa lógica de complementaridade com a Reserva Natural do Estuário do Douro e com toda a orla marítima do concelho. É o prolongamento de uma zona verde que acolhe mais de 200 espécies de aves. Um novo lugar para respirar, para usufruir da paisagem, para descansar corpo e mente.

O equipamento teve o seu projeto assumido pelo Arquiteto Sidónio Pardal, tendo sido inaugurado a 5 de abril de 2021.

#### 31. Parque de Santa Luzia

A Câmara assumiu a compra do Parque de Santa Luzia, visando criar nesse local um equipamento desportivo, ambiental e de lazer, contíguo ao Parque da Lavandeira e representando mais um espaço de fruição pública.

#### 32. Requalificação do Jardim do Morro

A requalificação do Jardim do Morro revelou-se muito importante. Trata-se de um espaço importante em termos patrimoniais e históricos, com uma marca ambiental relevante. É, ainda, um espaço propício para atividades de lazer, culturais, entre muitas outras.

As intervenções municipais realçaram o potencial deste espaço e transformaram o Jardim do Morro numa verdadeira 'varanda sobre o rio Douro'. Neste novo espaço, a autarquia tem levado a cabo momentos de demonstração das potencialidades deste anfiteatro ao ar livre, nomeadamente aos fins de semana, assumindo-se como um jardim digno para jovens artistas de Gaia e da região. Estes momentos musicais



Handwritten signatures in blue ink, including the name 'Sidónio Pardal'.



Serve, ao mesmo tempo, o processo de autonomização das estratégias de formação de Gaia, atentas as suas especificidades, enquanto integra os agentes económicos numa estratégia comum de formação.

É uma verdadeira escola de profissões, com cerca de 7800 m<sup>2</sup> e uma oferta formativa adequada às necessidades e às dinâmicas do mundo do trabalho, nomeadamente no setor do turismo, da hotelaria e da restauração, que, como todos sabemos, atravessam uma fase de franco crescimento na região que não tem sido possível fazer acompanhar de formação à escala das necessidades.

O equipamento foi inaugurado a 19 de abril de 2017.

### 37. Mercado da Afurada

O Mercado da Afurada foi assumido como um elemento estratégico do desenvolvimento da Afurada. Foi retomada a obra, paga a mesma e lançada a concessão que torna aquele espaço uma referência da freguesia e do concelho, criando mais fatores de atratividade para o território.

O equipamento foi inaugurado a 14 de julho de 2017.

### 38. Mercado da Beira-Rio

O Mercado da Beira-Rio é um ícone da marginal de Gaia e um elemento arquitetónico e histórico de grande relevância. Assumiu-se o modelo de concessão, visando a requalificação integral do equipamento e a sua gestão numa ótica moderna e sustentável.

A requalificação do equipamento foi inaugurada a 13 de setembro de 2017.

### 39. Beira-Rio / Marginal de Gaia

A requalificação do Mercado da Beira-Rio e da marginal de Gaia impunha-se como elemento de atratividade turística, mas sobretudo como mais um foco de lazer e de fruição dos gaienses, com segurança e modernidade, mantendo fatores de identidade, mas não ignorando os novos desafios que a realidade atual coloca. A opção municipal passou pela pedonalização da frente ribeirinha, devolvendo a cidade às pessoas. Para evitar prejuízos para a população local, sobretudo para os mais idosos, foi criado um serviço *shuttle on demand*, com um veículo elétrico e motorista que conduzirá as pessoas entre o Centro Histórico e os pontos de paragem dos autocarros, a pedido dos mesmos. Este serviço está em funcionamento desde 26 de julho de 2018.

Ao longo de cerca de um ano, promovemos, de forma faseada, as obras de beneficiação das avenidas de Diogo Leite e Ramos Pinto. A última fase desta empreitada foi concluída em junho de 2018. A intervenção passou pela melhoria do pavimento, pela alteração do desenho das baias de estacionamento e pela

6  
D  
Afurada  
tu  
HP  
af  
af  
af  
af





instalação de nova iluminação com leds. A zona da beira-rio de Gaia ganhou, assim, um novo desenho, com a transformação destas duas avenidas num arruamento-passeio, o que permitiu criar melhores condições de espaço “praça” e de circulação de peões, bem como do próprio usufruto das muitas esplanadas ao longo desta zona. Para isso, muito tem contribuído, também, a retirada do trânsito automóvel destas avenidas e a pedonalização generalizada do local e a respetiva devolução às pessoas.

#### 40. Biblioteca Municipal

A Biblioteca Municipal de Gaia está a ser intervencionada e atualizada em termos infraestruturais, técnicos e bibliográficos, tornando-se um espaço aprazível e cativante para estudantes e investigadores.

O projeto implica um investimento de cerca de 1,3 milhões de euros, com comparticipação financeira no âmbito do Plano Estratégico de Desenvolvimento Urbano (PEDU). Além dos arranjos interiores e exteriores do edifício, a intervenção vai incidir na troca de caixilharia, arranjo do telhado e atualização do espólio, com a criação de um núcleo monográfico ligado à literatura local e regional.

A intervenção iniciou-se em novembro de 2020, estimando-se a sua conclusão até final de 2021.

#### 41. Apoio à construção da Creche da CERCI

A construção da nova creche da CERCI-Gaia, em Canidelo, reforçou o conjunto de respostas nesta valência e foi diretamente apoiada pelo município.

#### 42. Apoio à construção do CAO da APPACDM “Dr. Mário Dias”

A construção do novo Centro de Atividades Ocupacionais da APPACDM-Gaia, em Canidelo, reforçou o conjunto de respostas nesta valência, foi diretamente apoiada pelo município e homenageou um dos mais importantes dirigentes associativos do concelho.

#### 43. Via alternativa ao pórtico de Gulpilhares

A construção da via alternativa ao pórtico de Gulpilhares foi uma resposta a um erro original (a construção do pórtico e o pagamento de portagens naquele local concreto) e uma demonstração da importância do poder local na defesa das populações.



Handwritten signatures in blue ink, including the name 'Mário Dias' and other illegible signatures.

#### 44. Instalação de leds em toda a iluminação pública

A instalação de leds em mais de 50 mil pontos de luz da iluminação pública do concelho potencia uma poupança na fatura elétrica da Câmara na ordem dos 30% do total da fatura. Atendendo a que o município suporta cerca de 6,5 milhões de euros de fatura anual, trata-se de um investimento que, além da inquestionável dimensão ambiental, tem uma repercussão muito significativa nas contas municipais.

O concurso público foi lançado em abril de 2020, tendo obtido visto do Tribunal de Contas em março de 2021.

#### 45. Parques de estacionamento *Park and Ride*

A prioridade dada ao transporte público deve ser acompanhada por parques de estacionamento acessíveis e localizados em estreita articulação com as estações de transporte público. É o caso do modelo de gestão de parques numa lógica *Park and Ride*, com utilização do Andante para pagamento da tarifa e sempre localizado nas imediações de *interfaces* intermodais.

#### 46. Quartel da GNR de Lever – requalificação

A Câmara elencou como prioritárias as infraestruturas de segurança, a par da saúde, educação e justiça. Assim, afetamos recursos municipais à comparticipação nas obras do poder central, como o caso da reabilitação do quartel da GNR de Lever, já concluída a primeira fase.

#### 47. Quartel da GNR de Arcozelo – construção

Em abril de 2020, foram aprovados, em reunião de Câmara, protocolos com o Ministério da Administração Interna para edificação ou requalificação de quartéis da GNR e da PSP.

O quartel da GNR de Arcozelo será construído num terreno cedido pela freguesia, sendo pago a 100% pela Câmara Municipal, num orçamento a rondar os 1,6 milhões de euros.

#### 48. Quartel da GNR dos Carvalhos – requalificação

Em abril de 2020, foram aprovados, em reunião de Câmara, protocolos com o Ministério da Administração Interna para edificação ou requalificação de quartéis da GNR e da PSP.

O atual quartel da GNR dos Carvalhos merecerá uma reabilitação integral interior e exterior, a iniciar em 2022, sendo que a obra relacionada com o espaço público (ruas e acessos) deverá custar cerca de 300 mil euros, sendo da responsabilidade da Câmara Municipal. A requalificação do quartel, por sua vez, custará cerca de um milhão de euros, 50% pagos pela autarquia e 50% pela tutela.



Handwritten signatures and initials in blue ink, including a large signature at the top and several smaller ones below, likely representing the Council members.



Trata-se de uma obra decisiva para garantir a centralidade de Gaia no contexto do turismo e da fruição dos autóctones da região.

A obra de pregagem e consolidação da escarpa da Serra do Pilar, no valor de 3,5 milhões de euros foi concluída em março de 2021.

#### 53. Incubadora de empresas nas oficinas municipais

A Câmara Municipal pretende criar uma incubadora de empresas nas oficinas municipais, localizadas na Avenida Vasco da Gama, ao lado do quartel dos Bombeiros Sapadores de Gaia. O projeto implica um processo de negociação com o fundo que detém os imóveis – o FundGer, um fundo imobiliário da Caixa Geral de Depósitos. Para este espaço, o objetivo passa, também, por criar uma escola de artes e ofícios.

#### 54. Retirada integral do amianto das escolas do 1.º ciclo

Num investimento de 5,4 milhões de euros, exclusivamente municipal, este conjunto de obras – divididas por três lotes – inclui a remoção de amianto e será concretizado ao longo de três anos letivos. Permitirá, ao mesmo tempo, levar a cabo uma otimização destes edifícios escolares, reduzindo os custos energéticos e assegurando uma melhoria substancial do conforto térmico e das condições de ensino-aprendizagem.

A intervenção versa 32 escolas e está neste momento em curso.

#### 55. Reabilitação integral do edifício dos Paços do Concelho

Com projeto da autoria do arquiteto Francisco de Oliveira Ferreira, o edifício onde está, atualmente, instalada a Câmara Municipal de Gaia tem quase cem anos de existência. Naturalmente que os desafios de conservação são enormes, de forma a garantir que os trabalhadores do Município e todos aqueles que visitam o espaço tenham as melhores condições possíveis.

A reabilitação integral do edifício dos Paços do Concelho está, neste momento, em fase de conclusão do projeto.

#### 56. Capela do Senhor d'Além – requalificação

O projeto de recuperação da Capela do Senhor d'Além está totalmente conciliado com a Diocese do Porto, a quem pertence o edifício religioso. As obras de beneficiação tiveram início em agosto de 2020, prevendo-se a sua conclusão até setembro de 2021. O restauro incluirá um monumento em forma de garrafa, que servirá para homenagear o vinho do Porto.

A obra terá o valor de 300 mil euros.



Handwritten signatures and initials in blue ink, including the name 'Pinto' and other illegible marks.



pavilhão multiusos, associando a prática desportiva e a dinâmica dos eventos, pode ser um elemento central da afirmação desportiva e cultural de Gaia. A localização associa o potencial da centralidade urbana com a possibilidade de criação de uma escola de formação desportiva, aproveitando o terreno municipal da urbanização da Quinta da Seara (Vilar de Andorinho e Oliveira do Douro).

O projeto é da autoria do Arq. Vítor Seabra e está previsto o início da construção em julho de 2021.

#### 61. Pavilhão Municipal Carlos Resende

O Pavilhão Municipal Carlos Resende, em Canidelo, funciona numa lógica de congregação, no mesmo espaço, de atividades de lazer, cultura e desporto, refletindo a aposta da autarquia no investimento inteligente e sustentável, com benefícios diretos para a comunidade escolar e para a população.

O investimento municipal de 1,3 milhões de euros, com uma área de implantação de 1.515 metros quadrados, resultou num espaço que reúne condições para a prática das modalidades de andebol, futsal, basquetebol e ténis, nas vertentes de formação e competição, e de voleibol, apenas na vertente de formação. O pavilhão serve a Escola Básica de São Paio, a APPACDM de Gaia, a CerciGaia e a comunidade em geral.

O equipamento foi inaugurado a 4 de janeiro de 2020, com a presença do ministro da Educação, Tiago Brandão Rodrigues.

#### 62. Pavilhão Municipal de São Félix da Marinha

A dinâmica desportiva e social do Clube Andebol de São Félix da Marinha e a ausência deste tipo de equipamentos nesta freguesia de Gaia implica a necessidade de priorizar um pavilhão municipal nesta zona do concelho, servindo a formação desportiva e abrindo a possibilidade de alargamento da prática do desporto para todos.

Foi já adquirido o terreno pelo montante de 139 mil euros, que foi escriturado em maio de 2020, e está em fase de finalização o projeto para lançamento do concurso público.

#### 63. Pavilhão Municipal Salvador Guedes

A finalização e o pagamento integral da obra do Centro Escolar Fernando Guedes permitiram culminar uma obra educativa, mas igualmente optar pela construção de um equipamento desportivo há muito tempo ambicionado para a freguesia de Avintes.

A opção pela construção do Pavilhão Municipal Salvador Guedes significa um dos mais importantes equipamentos da freguesia e do concelho, pago integralmente pelo orçamento municipal e com uma

6  
D  
Pinto  
M  
R  
A  
P  
S  
R



importância estratégica para o desenvolvimento de Avintes e de Vila Nova de Gaia. Este é um dos primeiros equipamentos construídos na última década exclusivamente a partir do orçamento municipal.

O equipamento foi inaugurado a 8 de setembro de 2018, com a presença do Presidente da República, Marcelo Rebelo de Sousa.

#### 64. Pavilhão Municipal de Olival (Escola EB 2/3)

Com uma área de cerca de 5.200 metros quadrados, o Pavilhão Municipal de Olival será construído num terreno contíguo à escola. A proposta de intervenção divide o edifício em três áreas distintas: uma reservada ao público, uma desportiva e uma área complementar de apoio. Numa lógica de investimento inteligente e sustentável, o pavilhão foi projetado na perspetiva de uma utilização racional de energia, recursos naturais e recursos às energias renováveis.

A obra iniciar-se-á em junho de 2021.

#### 65. Pavilhão Municipal de Santa Marinha

O desporto é um pilar fundamental na qualidade de vida dos cidadãos. Centrado na máxima de que o desporto é para todos, o concelho continua a apostar, de forma continuada, na reabilitação e criação de infraestruturas desportivas, quer para o desporto escolar, quer para a formação desportiva.

Este pavilhão servirá o desporto escolar durante as horas letivas, estando prevista a sua utilização pela comunidade local após o horário escolar e fins-de-semana. Dada a sua localização central, admite-se a possibilidade de servir também os clubes do concelho de Gaia e de proximidade.

A obra arrancará em setembro de 2021.

#### 66. Pavilhão Municipal de Vilar do Paraíso

O Pavilhão Municipal de Vilar do Paraíso, já lançado a concurso público, correspondendo a um investimento de cerca de 1,5 milhões de euros, será uma marca para a freguesia. Este equipamento terá uma bancada de 275 lugares sentados, somando-se um polidesportivo com cerca de mil metros quadrados.

Numa lógica de investimento inteligente e sustentável, o pavilhão gimnodesportivo de Vilar do Paraíso, que estará integrado no Parque de São Caetano, foi projetado de forma a perspetivar uma utilização racional de energia, a utilização racional dos recursos naturais e o recurso às energias renováveis.

O projeto de requalificação e renaturalização do Parque de São Caetano será brevemente adjudicado.



6  
D  
F  
T  
R  
P  
A  
O  
S  
P

#### 67. Pavilhão Municipal das Pedras “Nelson Cardoso”

O Pavilhão Municipal das Pedras - Nelson Cardoso resultou de um investimento de cerca de 1,2 milhões de euros, participado em 500 mil euros por fundos comunitários. O equipamento desportivo, aliado da formação desportiva, recebe várias modalidades, existindo um bloco secundário destinado à prática de ginástica.

O equipamento foi inaugurado a 14 de maio de 2015.

#### 68. Polidesportivo de Seixezelo

O Polidesportivo de Seixezelo é, hoje, um equipamento vocacionado para a prática desportiva de lazer. O equipamento foi reabilitado e integra uma rede de infraestruturas desportivas que incluem a competição e a formação.

A intervenção resultou de uma candidatura ao Programa Operacional Regional do Norte, que participou a 25% num investimento superior a 280 mil euros. A requalificação do polidesportivo contemplou a recuperação dos balneários e a colocação de relva sintética e iluminação. O espaço foi também adaptado para acolher cidadãos com mobilidade reduzida ou condicionada.

O equipamento foi inaugurado a 26 de julho de 2015.

#### 69. Sede da Junta de Freguesia de Canelas

Esta primeira fase de uma requalificação mais abrangente – Fórum de Cidadania de Canelas – implicou um investimento municipal de cerca de 600 mil euros e contempla a junta de freguesia, os serviços sociais e administrativos, o salão nobre, o Espaço Cidadão, o Gabinete de Inserção Profissional e o Gabinete de Apoio Social. Recorde-se que, desde 2001, a junta de freguesia de Canelas funcionava em instalações provisórias.

O Fórum de Cidadania de Canelas contempla, ainda, uma segunda fase, ainda em curso, que incluirá um auditório com cerca de 350 lugares, com condições para acolher as necessidades de várias instituições, e terá, ainda, uma praça e um centro cívico, reorganizando toda a área envolvente e tornando este novo espaço mais aprazível para todos.

O equipamento foi inaugurado a 19 de fevereiro de 2020, com a presença da ministra da Modernização do Estado e da Administração Pública, Alexandra Leitão, que igualmente lançou a primeira pedra do auditório local.



Handwritten signatures and initials in blue ink, including a large 'G' at the top and several other illegible signatures below it.



#### 70. Sede da Junta de Freguesia de Arcozelo

A construção da nova sede da junta de freguesia de Arcozelo está incluída no *masterplan* da freguesia, que inclui o prolongamento da Avenida João Paulo II, a reformulação da rede viária adjacente e a construção do novo edifício da GNR.

#### 71. Centro Cívico no Adro da Igreja de Mafamude

O objetivo do projeto passa por dignificar o espaço de fruição pública, estando em causa, entre outros aspetos, a ampliação do adro frontal, a criação de uma praça e a otimização de múltiplas atividades de âmbito cultural, recreativo e religioso. Pretende-se, ainda, melhorar de forma significativa a relação do adro frontal à igreja, com a via principal de acesso (rua Raimundo de Carvalho), permitindo acesso digno e desafogado e melhores articulações de espaços, anulando a atual conflitualidade com o estacionamento automóvel e a reduzida dimensão dos passeios.

#### 72. Centro Cívico de Oliveira do Douro

O projeto foi desenvolvido de forma a criar diferentes espaços de permanência, de convívio e de lazer, bem como zonas de transição e de circulação, contemplando um parque infantil, um parque geriátrico, um auditório exterior, que prolonga o auditório interior existente na Junta de Freguesia.

Oliveira do Douro tem mais de 22 mil habitantes, mas não possui ainda um centro cívico e um espaço de encontro. O projeto é da autoria do escultor Bruno Marques e iniciar-se-á a sua construção em junho de 2021.

#### 73. Plano municipal de reabilitação da rede viária

O município apostou fortemente na requalificação da rede viária municipal, com um investimento acumulado nestes 6 anos superior a 12 milhões de euros. A opção passou pela reabilitação de vias centrais nas freguesias (Rua Heróis do Ultramar, Rua Central de Lever, Rua Sidónio Pais, Rua Américo Oliveira, Rua Delfim de Lima, entre muitas outras) e de vias secundárias de relevância para os seus moradores.

É um esforço financeiro para reabilitar o espaço público e melhorar as condições de mobilidade no concelho.

#### 74. Plano municipal de reabilitação das escolas

O plano de reabilitação das escolas ultrapassa os 6 milhões de euros, ao que se acrescentam os 3 milhões de comparticipação nas obras das escolas EB 2/3. Trata-se de um esforço na requalificação das infraestruturas, na melhoria dos equipamentos e no reforço do apoio às atividades pedagógicas.



*[Handwritten signatures and initials in blue ink, including names like 'Arcozelo', 'Mafamude', and 'Oliveira do Douro']*

#### 75. Loja Interativa de Turismo

Gaia inaugurou, a 31 de julho de 2015, a Loja Interativa de Turismo, localizada junto ao centro histórico e às tradicionais caves do Vinho do Porto.

Este espaço traz aos turistas a possibilidade de aceder a informações úteis sobre a cidade, sendo assim mais fácil planear as estadias em Gaia. Equipada com tecnologia de última geração, a loja divulga eventos culturais e produtos que promovem o norte do país.

#### 76. Centro de formação desportiva de São Tiago

O objetivo passa por transformar o campo de São Tiago, em Oliveira do Douro, num centro desportivo dedicado à formação. É um espaço que está, atualmente, inutilizado e em estado de degradação e que pretendemos colocar à disposição da comunidade, exclusivamente para escalões de formação.

A obra encontra-se neste momento em fase de execução, prevendo-se a sua conclusão para dezembro de 2021.

#### 77. Centro de Alto Rendimento (CAR)

Inaugurado em Setembro de 2013 e integralmente pago em 2014, tornou-se um suporte a trabalho de formação desportiva desenvolvido no concelho.

#### 78. Piscina Municipal de Maravedi

Decorrente do encerramento da Piscina Municipal de Maravedi para a habitual manutenção, no verão de 2019, verificou-se a existência de algumas anomalias estruturais que obrigaram a que o equipamento se mantivesse encerrado ao público por forma a ser realizada uma avaliação técnica que permitisse a sua abertura sem qualquer risco para os utentes. No entanto, esta análise veio demonstrar a existência de alguns problemas que inviabilizaram a sua abertura ao público.

A Câmara Municipal de Gaia vai, assim, assumir a reconstrução integral de uma das piscinas municipais mais procuradas do concelho (tem cerca de 1700 utentes), num investimento de cerca de 2,5 milhões de euros. O projeto de arquitetura já foi entregue, sendo da responsabilidade do Arq. António Martins.

#### 79. Piscina Municipal Aurora Cunha

A Piscina Municipal Aurora Cunha teve um investimento de cerca de 1,5 milhões de euros. Com uma área de aproximadamente seis mil metros quadrados, a piscina inclui dois tanques – com dimensões distintas



Handwritten signatures in blue ink, including the name 'Pinto' and other illegible signatures.

– que têm como finalidade a prática de competição, mas também o recreio, a aprendizagem e adaptação ao meio aquático pelos mais novos.

O equipamento foi inaugurado a 14 de março de 2015, com a presença da ex-atleta profissional portuguesa, Aurora Cunha.

#### 80. Piscina das Marés

A Piscina das Marés deve ser um equipamento que integre de forma equilibrada a componente ambiental com o lazer e a fruição. A constituição de uma equipa de trabalho para a definição técnica da sua localização e projeto resulta da convicção de que se trata de uma infraestrutura central para o concelho e para as pessoas.

#### 81. Posto Náutico do Areinho

Destino sobretudo ao remo e à canoagem, a construção do novo posto náutico do Rio Douro, junto ao areinho de Oliveira do Douro, em parceria com a Universidade do Porto e o CDUP, pretende dinamizar os desportos de rio. O investimento será de cerca de 500 mil euros.

#### 82. Sede da Polícia Municipal

O município pretende uma nova e definitiva sede da Polícia Municipal de Gaia, com todas as condições de uma construção de raiz ou de uma reabilitação integral. Não havendo nenhuma situação completamente definida, estão algumas alternativas em estudo.

#### 83. Planeamento urbanístico

Foram definidas Áreas de Reabilitação Urbana, com incentivos fiscais associados, bem como a legalização de mais de 60 indústrias, permitindo a manutenção dos postos de trabalho, usando os instrumentos excecionais de regularização das atividades económicas definidos pelo governo.

Em 2020 arrancou igualmente o processo de revisão do PDM.

#### 84. Casa-Atelier Arq. Oliveira Ferreira

É um espaço ligado à imagem e ao trabalho do arquiteto que projetou, entre outros, o edifício da Câmara Municipal de Gaia. Pretende-se, com esta reabilitação, devolver o imóvel à comunidade, através de um protocolo assumido com a Associação Amigos de Gaia.

*(Handwritten signatures and initials in blue ink, including names like 'Fruito', 'M', 'P', 'A', 'B', 'C', 'D', 'E', 'F', 'G', 'H', 'I', 'J', 'K', 'L', 'M', 'N', 'O', 'P', 'Q', 'R', 'S', 'T', 'U', 'V', 'W', 'X', 'Y', 'Z')*





O Município já assumiu 168 mil euros para a construção de um fundamental muro de suporte, dado o declive existente, bem como uma verba de 17 mil euros para pagar os projetos do recinto.

Em fevereiro de 2020, foi entregue o projeto final ao clube por parte da equipa de projetistas, fundamental para o lançamento do concurso da obra, no montante global de 900 mil euros. Coube ao clube entregar o projeto à Câmara, devidamente orçamentado para realização de protocolo de apoio.

O compromisso da Câmara é claro: construir o Parque de Jogos para o Futebol Clube de Crestuma. Para tal, em junho de 2020, foi aprovado o protocolo financeiro para o efeito, tendo obtido visto do Tribunal de Contas em maio de 2021, competindo ao clube avançar com a tramitação legal e com a obra.

#### 89. Parque de Jogos dos Dragões Sandinenses

Este novo campo foi pensado, essencialmente, para responder a um conjunto de anseios no campo da formação de crianças e jovens. Enquanto este equipamento não estivesse concluído, muitos jovens estavam a fugir para outros clubes. Ao concluirmos este equipamento, cumprimos um compromisso institucional com o clube e com a sua história.

O equipamento foi inaugurado a 19 de fevereiro de 2017.

#### 90. Campo de Jogos do FC Canelas

As intervenções neste espaço surgiram numa lógica de cumprimento de aspirações antigas do clube, de melhoria das condições da prática desportiva e engrandecimento da formação desportiva para crianças e jovens.

Passou pela criação de um novo parque de jogos para formação e balneários, tendo sido inaugurado em dezembro de 2014.

#### 91. Campo de Jogos do CD União Levensense

As intervenções neste espaço surgiram numa lógica de cumprimento de aspirações antigas do clube, de melhoria das condições da prática desportiva e engrandecimento da formação para crianças e jovens.

Passou pela instalação de um novo relvado sintético, balneários e reabilitação parcial da bancada, tendo sido inaugurado em setembro de 2017.



#### 92. Campo de Jogos do FC Pedroso

A Câmara Municipal de Gaia fez um esforço para dotar os equipamentos dos clubes gaienses com melhores condições e potenciar a formação dos jovens atletas da cidade. O Futebol Clube de Pedroso foi dotado de um novo relvado sintético, inaugurado a 15 de dezembro de 2014, que se juntou a um conjunto de intervenções que já tinham sido levadas a cabo, nomeadamente: beneficiação dos balneários, bancada, iluminação e vedação.

#### 93. Parque de Jogos do Clube de Futebol de Oliveira do Douro

Fundado em 1932, o Futebol Clube de Oliveira do Douro há muito que ambicionava ter um novo campo, um sonho que foi alcançado com o apoio da Câmara Municipal.

O Município assumiu um apoio parcial (cerca de 60% do investimento) e a inauguração aconteceu a 24 de maio de 2016, após cerca de sete décadas no mítico campo de Santiago, sendo presidente da Direção João Paulo Correia.

O clube viu o seu novo estádio ser inaugurado, num jogo amigável entre o Clube de Futebol de Oliveira do Douro e o Futebol Clube do Porto.

#### 94. Parque de Jogos do Valadares-Gaia

Este projeto encontra-se em concurso público, significando a criação das condições para a requalificação e modernização do equipamento, tornando-o mais apto para os novos desafios da comunidade e do clube. Terá comparticipação municipal.

#### 95. Parque de jogos de Sermonde

Foi em clima de festa que foi inaugurado, a 13 de junho de 2018, o Complexo Desportivo de Sermonde, uma obra no valor de 195 mil euros, financiada pela Câmara Municipal, há muito ansiada pela população local. Integrado no parque de lazer e com serviço de apoio de balneários, o complexo inclui um campo de futebol de sete com relvado sintético com sistema de rega e iluminação eco-eficiente e uma área polidesportivo de apoio com campo de futebol de cinco, campo de ténis, dois campos de basquetebol, um campo de voleibol e dois corredores para a prática de atletismo.

5  
D  
Ribeiro  
A  
P  
C  
P  
P



#### 96. Sede e Auditório da Junta de Freguesia de Grijó

Corresponde à nova localização da sede da Junta de Freguesia, já em pleno funcionamento, inserida no Espaço Mais Grijó (ex-Outlet de Grijó), sendo também este equipamento um elemento de valorização do potencial económico desta infraestrutura.

O auditório, localizado no mesmo local, foi inaugurado em abril de 2021.

#### 97. Auditório Municipal

A requalificação técnica e infraestrutural do Auditório Municipal de Gaia foi um desígnio concluído em 2017, visando a criação de um espaço de cultura com qualidade, mas, ao mesmo tempo, garantindo a viabilidade de uma programação municipal própria, respondendo aos objetivos socioeducativos de um equipamento desta importância.

Num momento protagonizado pelo maestro Rui Massena, o Auditório Municipal de Gaia reabriu ao público, em 9 de setembro de 2017, totalmente requalificado, assumindo-se, assim, como a nova sala de espetáculos de Vila Nova de Gaia, agora com novas valências. Trata-se de um investimento assumido pela Câmara Municipal de Gaia, cujo valor ronda os 700 mil euros.

Das principais intervenções destacam-se o revestimento da fachada principal com uma segunda pele, o reposicionamento do alinhamento das portas e bilheteira, a reformulação integral dos tetos (substituindo toda a iluminação por LED), a renovação das cadeiras na sala de espetáculos ou o tratamento acústico da torre de palco.

#### 98. Auditório Municipal Manuel Menezes de Figueiredo

Está em curso a obra do Auditório da Assembleia Municipal, visando modernizá-lo e criar as condições para as suas funções originais, mas também para novas e diversificadas funções.

A intervenção tem um custo aproximado de 900 mil euros e o objetivo de alargar as valências existentes, possibilitando a realização de seminários, conferências, pequenos congressos, ações de formação, entre outros eventos de carácter idêntico, abrindo o espaço à comunidade e às instituições do concelho. Ao nível das áreas exteriores será também levada a cabo uma intervenção significativa, eliminando-se barreiras e dotando-as de uma imagem mais contemporânea.

A obra começou em fevereiro de 2020 e tem uma conclusão prevista para junho de 2021.



6  
X  
P. Ribeiro  
M  
R  
S  
P

#### 99. Largo de Fontes – requalificação

A requalificação integral do largo de Fontes, na relação com a Capela Nossa Senhora de Fontes, é um elemento de valorização de toda a comunidade de Serzedo, estando o investimento em fase de projeto.

#### 100. Requalificação de Vila d'Este (2.ª fase)

Trata-se de uma intervenção orçamentada em cerca de 20 milhões de euros e que vai no sentido da conclusão da reabilitação integral dos prédios e espaços públicos desta urbanização.

#### 101. Cineteatro Almeida e Sousa

A compra do Teatro Almeida e Sousa pela Câmara Municipal permite consumir um projeto cultural e associativo de relevância para a freguesia de Avintes e para o concelho. É um equipamento icónico da freguesia, hoje abandonado, onde o teatro amador floresceu e onde queremos que volte a grande dinâmica cultural. É, ao mesmo tempo, um novo equipamento para enquadrar no conjunto dos equipamentos culturais municipais, com programação própria e criação de públicos para a cultura.

É uma prioridade até 2021, resolvendo neste mandato um problema de duas décadas.

Está já adjudicado e em curso o projeto de arquitetura paisagística para a requalificação do Largo do Palheirinho e Largo da Gandra, dando uma imagem moderna e urbana daqueles espaços de interseção com o Cineteatro.

#### 102. Auditório de Canelas

O Fórum de Cidadania de Canelas contempla uma segunda fase, atualmente em curso, que irá nascer ao lado do edifício da junta de freguesia. Incluirá um auditório com cerca de 350 lugares, com condições para acolher as necessidades de várias instituições, e terá, ainda, uma praça e um centro cívico, reorganizando toda a área envolvente e tornando este novo espaço mais agradável para todos. Esta obra será complementada pela reabilitação do Jardim de São João e do Coreto de Canelas.

Tem conclusão prevista para março de 2021.

#### 103. Auditório de Oliveira do Douro (requalificação)

O projeto vai incidir na reabilitação de alguns dos elementos e equipamentos do edifício e na remodelação na perspetiva de reorganização de alguns dos espaços interiores, incluindo a componente técnica e tecnológica do auditório.



Handwritten signatures in blue ink, including the name 'Avintes' and other illegible signatures.



#### 104. Auditório de Gulpilhares (requalificação)

O projeto vai incidir na reabilitação de alguns dos elementos e equipamentos do edifício e na remodelação na perspetiva de reorganização de alguns dos espaços interiores, incluindo a componente técnica e tecnológica do auditório.

#### 105. Auditório de Olival (requalificação)

O projeto vai incidir na reabilitação de alguns dos elementos e equipamentos do edifício e na remodelação na perspetiva de reorganização de alguns dos espaços interiores, incluindo a componente técnica e tecnológica do auditório.

#### 106. Auditório de Santo Ovídio

O projeto de execução do auditório da Igreja e Complexo Paroquial de Santo Ovídio, pertencente à Comissão Fabriqueira da Paróquia de Santo Ovídio, procurou refletir as aspirações da comunidade que serve.

O procedimento será lançado ainda em 2020, assumido pelo município e pago na perspetiva de integração do equipamento na rede de auditórios municipais com uso a tempo parcial com a Paróquia.

É um projeto do Arq. Manuel Abreu.

#### 107. Auditório de Lever

O projeto de remodelação do Auditório de Lever e ampliação da sede da Banda Musical Leverense, com um custo aproximado de 900 mil euros, incidirá num edifício existente, o da junta de freguesia de Lever, onde atualmente está instalado o centro de apoio à terceira idade da Associação de Solidariedade Social de Lever. A intervenção terá como foco a remodelação do edifício existente, mantendo as instalações do centro social, intervindo no auditório, no espaço da sede da junta de freguesia e ampliando as atuais instalações da banda musical.

O procedimento encontra-se em tramitação.



Handwritten signatures and initials in blue ink, including a large 'G' at the top and several illegible signatures below.

#### 108. Lar do Centro Social Paroquial São Salvador de Grijó

Desde a sua génese que o Centro Social da Paróquia de S. Salvador de Grijó tinha o sonho de construir um lar para a terceira idade. Foi em 2012 que teve início a construção de uma Estrutura Residencial para Idosos com capacidade prevista para 42 camas, com quartos individuais e duplos.

O equipamento foi inaugurado em 30 de março de 2019, com a presença do Bispo do Porto, D. Manuel Linda.

#### 109. Espaços do Cidadão

Desde novembro de 2018 que os 15 Espaços do Cidadão dispersos por todas as freguesias e uniões de freguesia de Gaia já se encontram em pleno funcionamento. Com origem num protocolo celebrado entre a Câmara Municipal de Gaia e a Agência para a Modernização Administrativa, estas estruturas concentram vários serviços num único balcão, numa aposta na descentralização e na proximidade com as necessidades dos cidadãos.

Ao disponibilizarem os seus funcionários e os seus espaços para a implementação destas estruturas, as juntas de freguesia foram parceiras fundamentais na concretização deste projeto.

#### 110. Empreendimento habitacional - Grijó

Importa solucionar a situação precária em que vivem várias famílias nas imediações da A1, em pleno nó de acesso da autoestrada. O projeto de construção de habitações sociais, associadas a um exigente programa de inserção social, constitui uma negociação adiantada com a IP para ser consumada em tempo útil.

#### 111. Elevadores na Urbanização D. Manuel Martins

A Câmara Municipal instalou seis elevadores nos blocos habitacionais do empreendimento social D. Manuel Martins, em Oliveira do Douro. Num investimento de cerca de 240 mil euros, os equipamentos ficaram concluídos em fevereiro de 2019.

Trata-se de um projeto piloto que pode vir a ser alargado a outros empreendimentos sociais.

#### 112. Casa Mortuária de Perosinho

A Casa Mortuária de Perosinho é uma obra que corresponde a um anseio antigo da população. A primeira maquete apresentada à população remonta a 2001.



Handwritten signatures and initials in blue ink, including a large 'G' at the top, followed by several illegible signatures and initials.

O equipamento foi inaugurado a 17 de julho de 2016.

#### 113. Casa Mortuária de Seixezelo

Para a realização desta obra, há muito desejada pela população local, a Câmara Municipal de Gaia disponibilizou um apoio financeiro no valor de 100 mil euros.

O equipamento foi inaugurado em 28 de maio de 2017.

#### 114. Casa Mortuária Arcozelo

O valor global desta obra ascendeu os 200 mil euros, sendo que a Câmara Municipal apoiou financeiramente com 150 mil euros.

O equipamento foi inaugurado a 16 de setembro de 2017.

#### 115. Portinho da Aguda

Em causa, um porto que, atualmente, está a perder areia, sobretudo na sua parte norte, o que faz com que os barcos tenham dificuldade em entrar com maré baixa. A reformulação do portinho da Aguda pretende preservar a vertente piscatória e somar ao espaço uma vertente de recreio.

Neste momento o projeto está a aguardar abertura de fundos comunitários.

#### 116. Viaduto da Misericórdia

No início de agosto de 2014 foi inaugurada a Via da Misericórdia, que, com 1,2 quilómetros e um investimento de 1,1 milhões de euros, veio concluir a obra da Circular do Centro Histórico da cidade. O viaduto da Via da Misericórdia, empreitada cofinanciada pelo ON.2, faz a ligação entre a Rua General Torres e a Via Rosa Mota, permitindo a quem chega a Vila Nova de Gaia pelo tabuleiro inferior da ponte Luís I aceder a toda a parte superior do Centro Histórico de Gaia e ainda à VL8, com ligação à ponte da Arrábida ou ao Cais do Cavaco, junto ao rio Douro.

#### 117. Aquisição de cadeiras de dentista para centros de saúde

Num contexto de parceria com o Ministério da Saúde, começou o processo de criação da especialidade de medicina dentária nos nossos centros de saúde, com o projeto-piloto de instalação de duas cadeiras pagas pelo município e respetivo material de apoio. É um projeto que pretendemos generalizar a todos os centros de saúde do concelho.



6  
57  
[Handwritten signatures and initials in blue ink]

#### 118. Posto de abastecimento de hidrogénio

Foi já aprovada a candidatura ao Fundo Ambiental para a construção deste posto, o primeiro do país. O investimento será de cerca de 1,5 milhões de euros, metade pago pelo Fundo Ambiental e outra metade distribuída pela autarquia (que também cede o espaço em regime de direito de superfície) e pelos parceiros da candidatura. O acesso ao posto será feito através de uma via dedicada exclusiva e a infraestrutura estará enquadrada na legislação europeia em vigor.

O concurso público será lançado no início do 2.º semestre de 2020.

#### 119. Associação Caminhos de Fátima

Vila Nova de Gaia, em conjunto com mais 13 municípios, desenvolveu um projeto com a Associação Caminhos de Fátima para a criação de um itinerário alternativo e com melhores condições de segurança para os peregrinos que se dirigem a Fátima. As intervenções visam diminuir a sinistralidade, sobretudo em alturas de grandes peregrinações, com um caminho alternativo ao IC2 e à EN1.

#### 120. Centro Municipal da Juventude

A Câmara Municipal de Gaia tem trabalhado para valorizar os direitos e a voz dos jovens, reconhecer a importância do trabalho na área da juventude e criar condições e oportunidades para que os jovens participem ativamente no desenvolvimento da cidade. Nesta linha, está a ser estudada a localização de um Centro Municipal para a Juventude, no Parque da Lavandeira, nos terrenos adquiridos recentemente pela autarquia.

#### 121. Encostas do Douro

O projeto Encostas do Douro visa a reabilitação de toda a extensão das margens do rio Douro, criando condições de desenvolvimento, de mobilidade e de conciliação da natureza com atividades de rio, passíveis de valorizar este belíssimo território ribeirinho. A intervenção em curso passa pelas seguintes ações:

Consolidação e requalificação ambiental da Escarpa da Serra do Pilar;

Reabilitação urbana e regularização do Bairro da Serra do Pilar;

Adaptação do Laboratório Edgar Cardoso para Museu/Centro Interpretativo das Pontes;

Construção de passadiço ciclopedonal entre o Cais de Quebrantões e o Areinho de Oliveira do Douro e requalificação da Frente Fluvial do rio Douro no Areinho de Oliveira do Douro;



Reforço da proteção da margem do Estuário do Douro no Lugar de Entre Quintas e na Quinta dos Cubos - Oliveira do Douro;

Reforço da proteção da margem do rio Douro entre a Quinta dos Cubos (Oliveira do Douro) e o Cais do Esteiro (Avintes);

Requalificação do Cais do Esteiro;

Valorização dos corredores verdes dos rios Febros e Uíma;

Requalificação da frente fluvial do rio Douro no Areinho de Avintes - I fase;

Proposta de classificação das Encostas do Douro como Área de Paisagem Protegida Local;

Continuação da intervenção para Arnelas e Crestuma.

#### 122. Anfíbio: ligação Crestuma – Centro Histórico

A ligação fluvial tem potencialidades enormes, para além do transporte turístico. Lançamos os procedimentos para um concurso público para transporte publico fluvial em modo anfíbio, que se acredita poder ser uma alternativa interessante para os habitantes, numa ligação inicial entre Crestuma e o Centro Histórico / centro da cidade.

#### 123. Rede de Parques Temáticos

Além dos parques infantis tradicionais, importa alargar o leque de ofertas de parques públicos de lazer fruição, focados nos mais jovens e nas famílias. A proposta implica uma rede integrada de parques temáticos, dedicados a figuras do imaginário infantil e de acesso livre.

#### 124. Sede das Águas de Gaia

As atuais instalações da sede da empresa municipal Águas de Gaia já se encontram em estado de degradação. O objetivo passa por demolir o pavilhão prefabricado que era provisório e passar a definitivo. As instalações serão mais funcionais e irão valorizar uma zona central da cidade.

O projeto é da autoria da arquiteta Joana Almendra e o concurso público será lançado em breve.

#### 125. Bairro da Serra do Pilar – regularização

A 17 de Março de 2008, a governadora Civil do Distrito do Porto declarou a Situação de Alerta para a Escarpa da Serra do Pilar, tendo alertado a autarquia para os perigos existentes, defendendo a necessidade de proceder ao realojamento imediato das pessoas que ali residiam. Nesta altura, na escarpa



Handwritten signatures and initials in blue ink, including a large 'G' at the top and several other illegible signatures below it.

da Serra do Pilar existiam 68 habitações ilegais, todas elas construídas em terreno pertencente ao Ministério das Finanças e onde viviam cerca de 150 pessoas.

A necessidade de demolição das casas em causa prende-se com duas questões fundamentais: em primeiro lugar, a instabilidade do terreno, que o torna inseguro para a habitação e que, nessa medida, motivou a execução dos trabalhos de consolidação da escarpa; em segundo lugar, a situação de ilegalidade em que se encontram as edificações e a necessidade de proceder à reposição da legalidade urbanística, dada a insusceptibilidade de legalização face à situação de instabilidade do terreno.

#### 126. Centro Municipal de Atividades Ocupacionais (CAO)

É o primeiro Centro Municipal de Atividades Ocupacionais (CAO) para jovens com deficiências, criando as condições para a inserção socioprofissional de pessoas com incapacidades físicas e mentais. O investimento municipal na ordem dos 350 mil euros será feito em Avintes, na antiga escola do Magarão.

O projeto já está aprovado. A obra iniciar-se-á em breve.

#### 127. Requalificação integral da estrada da Rainha

Trata-se de uma intervenção integral de infraestruturas e pavimento, requalificando os principais acessos ao Parque empresarial local, no valor de 3,4 milhões de euros, encontrando-se o concurso público em curso.

#### 128. Programa municipal de arborização – 10.000 árvores

Intervenção coordenada tecnicamente pelo Prof. Sidónio Pardal, visa a plantação de árvores no concelho, tendo como meta, nesta fase, as 10.000 árvores.

#### 129. Bairro da EDP

Cedência por parte da EDP do Bairro residencial de apoio à construção da Barragem, atualmente muito degradado, no sentido da criação de habitação a custos controlados e de um equipamento social vocacionado para os mais idosos.

#### 130. Parque de jogos do Vilanovense

O município empenhar-se-á na solução para o novo parque de jogos do Vilanovense, um dos clubes históricos de Gaia e um dos bastiões da formação desportiva.



6  
D  
P  
T  
R  
C  
P  
M  
A

## 9. Contratação pública e aquisições patrimoniais

A evolução dos mecanismos legais de contratação pública veio complexificar os procedimentos, em muitos casos reforçando a burocratização e, sobretudo, implicando prazos cada vez mais difíceis de explicar.

Independentemente disso, o trabalho do município foi sempre norteado pela transparência dos processos e pelo respeito pelas regras procedimentais e de alguns objetivos bem claros: reforço da concorrência, diminuição dos ajustes diretos ao estritamente necessário e valorização do modelo de Acordo-Quadro, mais flexível e decorrente de concursos públicos, muitas vezes de caráter internacional, como se mostra a evolução das empreitadas municipais.

concursos por empreitada | 2015\_2020 | por tipo de procedimento

concursos por empreitada					
	ajuste direto	consulta	acordo quadro	concurso público	total
2015 (a partir de 08.06)	1 937 500 €	418 528 €	2 171 576 €	0 €	4 527 604 €
2016	4 732 625 €	2 107 660 €	2 982 158 €	7 762 083 €	17 584 527 €
2017	2 444 309 €	814 000 €	4 128 860 €	12 629 827 €	20 016 995 €
2018	500 767 €	1 873 684 €	1 767 031 €	4 974 660 €	9 116 141 €
2019	529 187 €	951 017 €	5 994 305 €	29 318 164 €	36 792 672 €
2020	24 270 €	16 135 €	4 091 354 €	5 915 167 €	10 046 926 €
<b>total</b>	<b>10 168 657 €</b>	<b>6 181 024 €</b>	<b>21 135 283 €</b>	<b>60 599 901 €</b>	<b>98 084 865 €</b>

Este esforço é ainda mais significativo quando se analisa a evolução dos valores totais dos procedimentos lançados por empreitada pelo município, numa evolução assinalável.

concursos por empreitada	[€]	concursos por empreitada	[€]
2009	11 832 508 €	2015	4 527 604 €
2010	27 065 099 €	2016	17 584 527 €
2011	15 141 044 €	2017	20 016 995 €
2012	3 390 055 €	2018	9 116 141 €
2013	2 322 822 €	2019	36 792 672 €
2014	5 465 645 €	2020	10 046 926 €

Para além dos processos de contratação pública e de gestão equilibrada, o município foi reforçando o seu património com aquisições de terrenos e edifícios considerados estratégicos para o concelho. Destacam-se dessas aquisições os seguintes casos:



Estufa da Lavandeira e todo o terreno remanescente do Parque da Lavandeira: uma decisão que possibilitou o alargamento significativo do Parque da Cidade.

Casa da Presidência: aquisição estratégica para incorporar este equipamento no património municipal e evitar a construção de um bloco residencial nesse local tão sensível e estratégico, visada pelo Tribunal de Contas a 26 de outubro de 2017.

Fábrica das Devesas: aquisição deste espaço icónico para Vila Nova de Gaia, deliberada em fevereiro de 2018 e visada pelo Tribunal de Contas a 4 de junho de 2018, com 13.500 metros quadrados, para a construção de um Museu da História de Gaia e da Cerâmica, com uma componente ambiental e de sustentabilidade, complementar da atratividade turística, cultural e patrimonial (cerca de 30% da capacidade construtiva), com sala de conferências, incluindo a requalificação urbanística para espaço público e de lazer e a construção de um parque de estacionamento público para 600 lugares (ao mesmo tempo que se extingue a urbanização para aí licenciada desde 2010).

Terreno dos Panaçais (Pedroso): aquisição de terreno para construção de habitação municipal para arrendamento a custos controlados.

Terreno dos Salgueirais (Sandim): aquisição de terreno para construção de habitação municipal para arrendamento a custos controlados.

Teatro Almeida e Sousa (Avintes): querendo evitar o sentimento de perda de identidade numa freguesia ligada ao teatro e querendo continuar a oferecer aos grupos de teatro e à população em geral um local condigno para os seus espetáculos, bem como continuar a alargar a programação cultural para o interior do Concelho, o município assumiu esta aquisição e a sua integral recuperação, passando a integrá-lo na rede de auditórios municipais.

Centro Cívico de Oliveira do Douro: aquisição de dois lotes para a construção do Centro Cívico da freguesia, com a construção de um local de fruição e marcante em termos artísticos, enquanto propicia o alinhamento para alargamento do cemitério local.

Parque de Santa Luzia (Mafamude): aquisição à Paróquia de Mafamude para construção de um parque de lazer e ambiental, complementar ao Parque da Lavandeira.

Alargamento da Rua Raimundo Carvalho: aquisição de parte de lote para alinhamento da Rua Raimundo de Carvalho, resolvendo a questão urbanística decorrente da construção do Centro Escolar Manuel António Pina.

Centro Cívico de Serzedo (lote 27): aquisição de lote de terreno para a construção do Centro Cívico de Serzedo.



Handwritten signatures and initials in blue ink, including a large signature at the top and several smaller ones below, likely representing the Council members.



Lote de Espiridião de Sousa: aquisição de lote de terreno para realinhamento da urbanização local, dando uma imagem urbana ao local.

Terreno para a construção do Pavilhão de São Félix da Marinha.

Centro Cívico de Grijó: aquisição de lote de terreno para a construção do Centro Cívico de Grijó.

Vila Alice (aquisição em fase inicial): aquisição desta quinta histórica localizada em Vilar do Paraíso, foi propriedade de Hugo Owen, oficial militar inglês que a usou como casa de veraneio durante o século XIX. Foi nesta casa que viveu a famosa Fanny Owen. Visa-se a criação de uma Casa da Cultura ligada a Camilo Castelo Branco e a construção do auditório local, complementar à Escola de Música de Vilar do Paraíso.

#### 10. Outras ações políticas de valorização das pessoas

Para além desta sistematização, e não se pretendendo ser exaustivo, são elencadas de seguida algumas das realizações levadas a cabo durante este período:

Apoio à criação da Academia e do Cluster de Indústrias Criativas – RTP - Centro de Produção do Norte

Adesão à Associação Caminhos de Fátima

Adesão à Associação Casa da Arquitetura

Adesão à Federação Portuguesa do Caminho de Santiago

Adesão à Fundação Serralves

Alargamento do Cemitério da Madalena

Alargamento do Cemitério de Vilar do Paraíso

Alargamento e requalificação de Parques Industriais

Apoio à requalificação do Altar da Capela de Arnelas, exemplar ímpar do barroco

Apoio à requalificação do Altar da Capela do Sr. Dos Aflitos e Sra. Das Dores

Apoio às obras de requalificação da sede do Orfeão da Madalena

Apoio às obras de requalificação da sede do Orfeão de Valadares

Apoio às obras de requalificação do espaço desportivo do Atlântico da Madalena

Apoio às obras de requalificação do espaço desportivo de São Félix da Marinha

Apoio à construção da nova escola de música da Associação Recreativa de Serzedo

Aquisição da nova Viatura Urbana de Combate a Incêndios (VUCI)

Aquisição da nova Viatura Florestal de Combate a Incêndios (VFCI)



Handwritten signatures in blue and black ink, including a large blue signature at the top and several smaller ones below.



Definição do Plano de Urbanização da Avenida da República  
Habitações para vítimas de violência doméstica  
Iluminação da Afurada (zona dos Aprestos)  
Iluminação pública eco-eficiente  
Instalação do *Hub* de Indústrias criativas - *We came from space*  
Nova recruta na Polícia Municipal  
Nova recruta nos Bombeiros Sapadores  
Novo relvado sintético – Parque de Jogos de Coimbrões  
Novo relvado sintético – Parque de Jogos do Candal  
Novo relvado sintético - FC Avintes  
Outlet de Grijó: apoio à reabertura e instalação de serviços  
Pavilhão do FC Gaia – requalificação  
Pavilhão do Modicus de Sandim  
Programa de requalificação de espaços verdes e zonas arbóreas  
Reabertura da Cerâmica de Valadares - apoio  
Reabilitação de passadeiras e sinalização de via pública  
Reabilitação do edifício-sede da Câmara Municipal e da Casa da Presidência  
Requalificação da orla marítima  
Reformulação da iluminação pública (orla marítima)  
Requalificação ambiental da Ribeira de Atiães  
Requalificação ambiental da Ribeira de Valverde  
Requalificação ambiental da Ribeira de Espírito Santo  
Requalificação da Cantina dos funcionários municipais  
Requalificação da Capela de São Bartolomeu  
Requalificação da Casa Barbot  
Requalificação do Pavilhão de Gulpilhares  
Requalificação da Escola de Música de Perosinho



6  
7  
8  
9  
10  
11  
12  
13  
14  
15  
16  
17  
18  
19  
20  
21  
22  
23  
24  
25  
26  
27  
28  
29  
30  
31  
32  
33  
34  
35  
36  
37  
38  
39  
40  
41  
42  
43  
44  
45  
46  
47  
48  
49  
50  
51  
52  
53  
54  
55  
56  
57  
58  
59  
60  
61  
62  
63  
64  
65  
66  
67  
68  
69  
70  
71  
72  
73  
74  
75  
76  
77  
78  
79  
80  
81  
82  
83  
84  
85  
86  
87  
88  
89  
90  
91  
92  
93  
94  
95  
96  
97  
98  
99  
100

Requalificação da Igreja de Coimbrões  
Requalificação da Igreja de Gulpilhares  
Requalificação da Piscina da Granja  
Requalificação da sede da Banda Filarmónica de Crestuma  
Requalificação da sede da Junta de Freguesia de Vilar de Andorinho  
Requalificação do Quartel de Bombeiros Sapadores  
Requalificação do tabuleiro inferior da ponte Luiz I (em procedimento)  
Rotunda de Santo Ovídio (nó da A1)  
Rotunda dos Carvalhos (nó da A1)  
Sede da Associação Desportiva de Grijó  
Semaforização eco-eficiente  
Vigilância das praias fluviais (nadadores-salvadores)  
Entre muitos outros.

Fica explicado o interesse em sistematizar algumas das principais ações levadas a cabo por esta gestão municipal, quer por aquilo que valem em termos isolados (para as pessoas, para as instituições e para os territórios), quer por aquilo que significam enquanto parte de um modelo sistémico de intervenção. Muitas destas intervenções resultam da combinação de necessidades reconhecidas há vários anos como urgentes, conciliadas com a resposta a solicitações institucionais que nos parecem adequadas e que respondem ao desafio da reabilitação e do investimento inteligente e sustentável.

## 11. CONTENCIOSO JUDICIAL

O período em análise demonstrou a materialização de um dos eixos do trabalho municipal, consistindo em encerrar os processos judiciais antigos, preferentemente pela via negocial, ao mesmo tempo que se assumiu um conjunto de metodologias de interlocução e de diálogo, visando a desjudicialização da vida municipal.

O volume de processos judiciais era insuportável, sobretudo se percebermos que vários desses processos implicavam consequências indemnizatórias muito relevantes para as contas municipais. Sabe-se que, em alguns casos, isso foi “cómodo” para as contas municipais de então, pois, enquanto os processos judiciais decorriam, não eram levados à categoria de dívida as responsabilidades municipais, entretanto judicializadas, iludindo as contas e a sua real situação. No entanto, o tribunal deve servir para repor a verdade, para decidir na dúvida, mas nunca para iludir dívidas efetivas, que mais tarde ou mais cedo vêm



Handwritten signatures and initials in blue ink, including a large signature at the top and several smaller ones below, likely representing the Council members.



### III. Relatório Financeiro

#### 1. Análise da Receita

As receitas totais no presente ano económico ascenderam ao montante de 173.588 milhares de euros, evidenciando um ligeiro crescimento comparativamente a 2019, que somou uma quantia de 167.798 milhares de euros (na ordem de 3,45%).

De sublinhar que, ao longo dos três anos anteriores, as taxas de execução orçamental da receita total ficaram acima da fasquia dos 85% (considerando a execução do Saldo da Gerência Anterior), com a exceção do exercício de 2017, que se situou nos 81,5%. Em 2020, o grau de execução orçamental da receita total cifrou-se em 85,8%.

Quadro 1 - Evolução Da Receita Total

Descrição	2017		2018		2019		2020	
	Valor	Peso %	Valor	Peso %	Valor	Peso %	Valor	Peso %
Receita Corrente	124 922,28	84,69	127 059,92	76,04	136 736,62	81,49	133 344,66	76,82
Receita de Capital	8 465,26	5,74	22 581,43	13,51	10 810,47	6,44	11 930,95	6,87
Outras Receitas	14 111,22	9,57	17 444,14	10,44	20 250,94	12,07	28 312,90	16,31
<b>Total de Receitas</b>	<b>147 498,76</b>	<b>100,00</b>	<b>167 085,49</b>	<b>100,00</b>	<b>167 798,03</b>	<b>100,00</b>	<b>173 588,52</b>	<b>100,00</b>

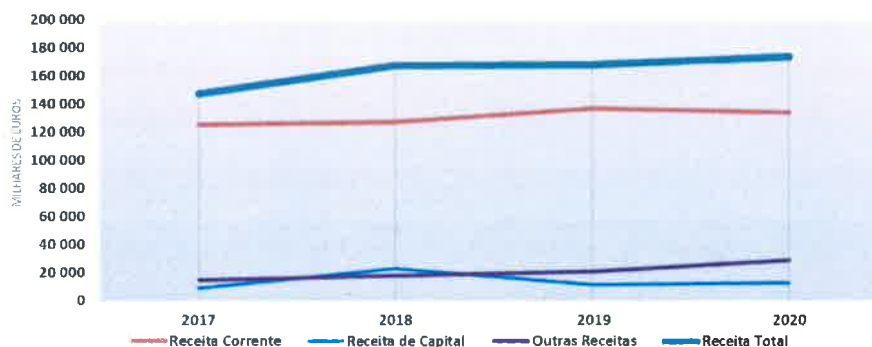
Milhares de euros

O quadro anterior evidencia uma tendência de crescimento contínuo da receita corrente em termos absolutos, interrompida no ano de 2020, onde totalizou 133.344 milhares de euros, o que se traduziu num decréscimo na ordem dos 3.391 milhares de euros face ao ano de 2019.

As receitas correntes continuam a representar a maior fatia do total das receitas (76,82%), face às receitas de capital (6,87%).

As evoluções destas duas grandezas, às quais somamos as Outras Receitas (compostas pelo Saldo da Gerência Anterior e as Reposições Não Abatidas nos Pagamentos), e que compõem o total da receita municipal, encontram-se esquematizadas no gráfico seguinte:

Figura 1 - Evolução da Receita





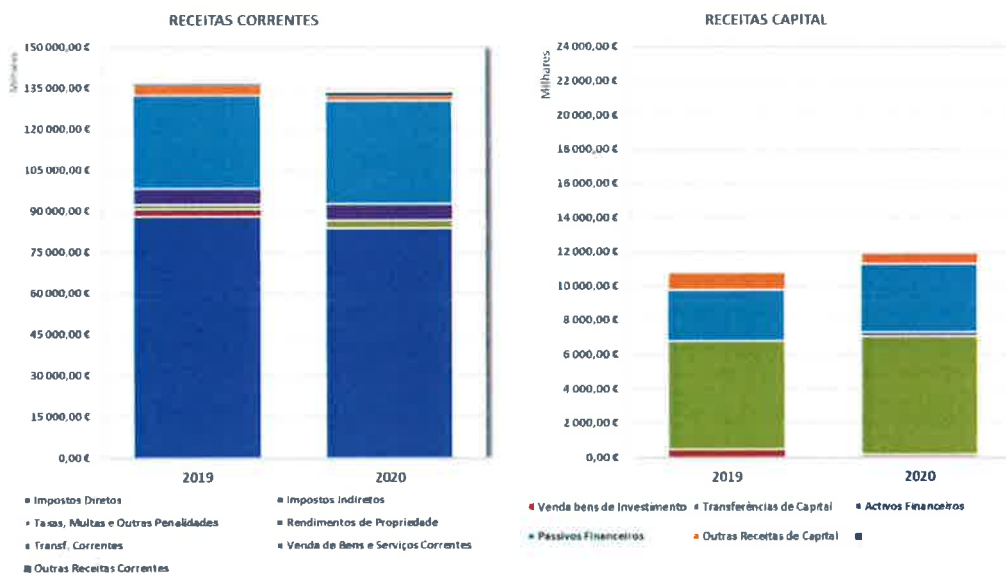
**Quadro 2 - Composição da Receita**

Receitas Correntes					Receitas Capital				
Descrição	2019		2020		Descrição	2019		2020	
	Valor	Peso %	Valor	Peso %		Valor	Peso %	Valor	Peso %
Impostos Diretos	88 155,24	64,47	83 626,71	62,71	Venda bens de Investimento	467,99	4,33	146,79	1,23
- IMI/CA	45 168,12	33,03	42 989,03	32,24	Transferências de Capital	6 297,49	58,25	6 912,40	57,94
- IUC	8 868,32	6,49	8 889,49	6,67	- Fundos Municipais	1 904,01	17,61	2 204,54	18,48
- IMT/SISA	25 694,11	18,79	24 441,78	18,33	- Outras	4 393,48	40,64	4 707,86	39,46
-Derrama	8 424,69	6,16	7 306,42	5,48	Activos Financeiros	0,00	0,00	229,42	1,92
Impostos Indiretos	2 597,09	1,90	0,00	0,00	Passivos Financeiros	3 000,00	27,75	3 986,37	33,41
Taxas, Multas e Outras Penalidades	1 772,68	1,30	2 984,72	2,24	- Empréstimos CP	3 000,00	27,75	3 000,00	25,14
Rendimentos de Propriedade	5 685,46	4,16	5 979,09	4,48	- Empréstimos MLP	0,00	0,00	986,37	8,27
Transf. Correntes	34 306,95	25,09	37 791,96	28,94	Outras Receitas de Capital	1 044,98	9,67	655,97	5,50
- Fundos Municipais	28 789,35	21,05	32 215,56	24,18	<b>Total de Receitas de Capital</b>	<b>10 810,47</b>	<b>100,00</b>	<b>11 930,95</b>	<b>100,00</b>
- Outras	5 517,60	4,04	5 576,40	4,18	<b>Outras Receitas</b>				
Venda de Bens e Serviços Correntes	3 920,31	2,87	2 056,17	1,54	Reposições Não Abatidas nos Pagamentos	135,55	0,67	56,99	0,20
Outras Receitas Correntes	298,89	0,22	906,01	0,68	Saldo da Gerência Anterior	20 115,39	99,33	28 255,91	99,80
<b>Total de Receitas Correntes</b>	<b>136 736,62</b>	<b>100,00</b>	<b>133 344,66</b>	<b>100,00</b>	<b>Total de Outras Receitas</b>	<b>20 250,94</b>	<b>100,00</b>	<b>28 312,90</b>	<b>100,00</b>

Milhares de euros

Não obstante a esquematização da tabela da composição da receita anteriormente referida, optou-se igualmente pela respetiva representação gráfica permitindo uma melhor perceção da evolução de cada uma das componentes da receita total.

**Figura 2 - Composição da Receita**



Particularizando a análise, procede-se à desagregação da Receita Total por subgrupos, destacando-se as principais fontes de subvenção do Município, as Receitas Próprias e as Receitas Alheias e, dentro destas últimas, distinguimos as receitas creditícias das transferências, de acordo com o espelhado no quadro seguinte:





### Quadro 3 - Fundos Próprios e Alheios

Descrição	2017		2018		2019		2020	
	Valor	Peso %	Valor	Peso %	Valor	Peso %	Valor	Peso %
Receitas Próprias	93 985,33	70,46%	97 440,16	65,12%	103 942,64	70,45%	96 584,88	66,48%
Receitas Alheias	39 402,22	29,54%	52 201,18	34,88%	43 604,44	29,55%	48 690,73	33,52%
- Transferências	33 783,56	25,33%	34 507,46	23,06%	40 604,44	27,52%	44 704,36	30,77%
- Empréstimos	5 618,66	4,21%	17 693,72	11,82%	3 000,00	2,03%	3 986,37	2,74%
<b>Total</b>	<b>133 387,55</b>	<b>100,00%</b>	<b>149 641,34</b>	<b>100,00%</b>	<b>147 547,08</b>	<b>100,00%</b>	<b>145 275,61</b>	<b>100,00%</b>

Milhares de euros

Tido como um indicador de referência para monitorização do grau de independência financeira dos Municípios, o peso das Receitas Próprias no Total da Receita deverá ser sempre superior a 50%.

Considerando o universo dos 308 Municípios, somente 82 Municípios conseguiram apresentar uma independência financeira igual ou superior a 50%<sup>1</sup>. Destes, 23 foram Municípios de grande dimensão (cuja população é superior a 100.000 habitantes) de entre os 24 pertencentes a esta categoria. No período dos últimos 10 anos, mais precisamente entre 2008/2018, analisando a evolução deste indicador por grupos de Municípios de acordo com a dimensão, verifica-se que as receitas próprias assumiram um maior peso relativo nos Municípios de grande dimensão representando estas, um valor médio de 64,20% das receitas totais. Em 2020 a independência financeira do Município de Vila Nova de Gaia situa-se nos 66,48% (valor apurado sobre o total de Receitas Correntes e Receitas de Capital).

Esclareça-se que o conceito de Independência Financeira não deve ser confundido com o de Autonomia Financeira, preceituado no art.º 6.º da Lei n.º 73/2013, de 3 de setembro (Regime Financeiro das Autarquias Locais e das Entidades Intermunicipais), referindo-se, este último ao princípio de que os Municípios dispõem de finanças e património próprio, cuja gestão compete aos seus órgãos.

Por observação do quadro anterior, é possível constatar-se que o peso relativo das Receitas Próprias no Total das Receitas Correntes e de Capital recuou quase 4 p.p. entre 2019 e 2020. Apesar do somatório das Receitas Correntes e de Capital ter baixado 1,54% face ao ano anterior, a queda das Receitas Próprias foi de 7,08%, explicando a diminuição do peso das Receitas Próprias neste agregado. Ainda assim, as Receitas Próprias assumem dois terços do total das Receitas Correntes e de Capital arrecadadas. Os restantes 33,52% dizem respeito às Receitas Alheias, que aumentaram, em valor absoluto, 5.086 milhares de euros (mais 11,66% face ao ano anterior, resultante quer do aumento das Transferências (mais 4.099 milhares de euros), quer do aumento dos Empréstimos (mais 986 milhares de euros)).

Do exposto resulta que, o decréscimo de 7.357 milhares de euros registado nas Receitas Próprias foi parcialmente compensado pelo aumento em 5.086 milhares de euros nas Receitas Alheias, resultando daqui uma diminuição do Total de Receita (Próprias e Alheias) de apenas 2.271 milhares de euros.

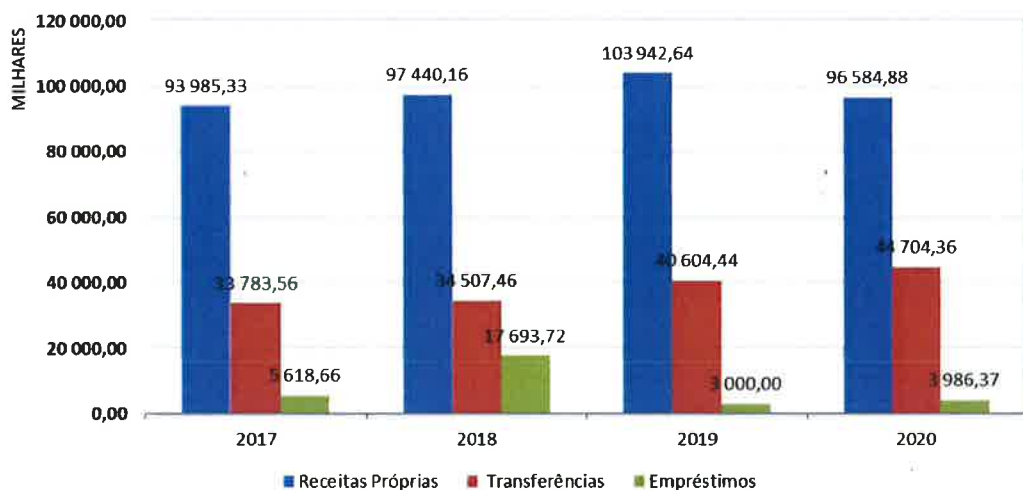
<sup>1</sup> Todas as comparações efetuadas entre Municípios têm como fonte o *Anuário Financeiro dos Municípios Portugueses* do ano em questão.



Handwritten signatures and initials in blue ink on the right margin of the page.

Vejamos, de forma esquemática, o que anteriormente foi dito:

Figura 3 – Fundos Próprios e Alheios



No sentido de uma explanação mais exaustiva e individualizada de cada um dos grupos anteriormente referidos, elaborou-se o quadro seguinte o qual nos permite averiguar, de entre as diversas componentes que formam estes grupos de receitas municipais, aquelas que se revestem de maior expressividade, como fonte de financiamento da despesa municipal.

Quadro 4 - Receitas Próprias

Descrição	2017		2018		2019		2020	
	Valor	Peso % RT	Valor	Peso % RT	Valor	Peso % RT	Valor	Peso % RT
<b>Receitas Próprias Correntes</b>	<b>93 245,89</b>	<b>63,22</b>	<b>95 789,82</b>	<b>57,33</b>	<b>102 429,67</b>	<b>61,04</b>	<b>95 552,70</b>	<b>55,05</b>
Impostos Locais	75 822,33	51,41	81 540,80	48,80	88 155,24	52,54	83 626,71	48,18
Imp. Indirectos, Txs, Multas e Outras Penal.	5 602,02	3,80	3 926,73	2,35	4 369,77	2,60	2 984,72	1,72
Rendimentos de Propriedade	7 016,27	4,76	5 405,23	3,24	5 685,46	3,39	5 979,09	3,44
Venda de Bens e Serviços	4 580,80	3,11	4 640,13	2,78	3 920,31	2,34	2 056,17	1,18
Outras Receitas Correntes	224,47	0,15	276,93	0,17	298,89	0,18	906,01	0,52
<b>Receitas Próprias de Capital</b>	<b>739,44</b>	<b>0,50</b>	<b>1 650,34</b>	<b>0,99</b>	<b>1 512,97</b>	<b>0,90</b>	<b>1 032,18</b>	<b>0,59</b>
Vendas Bens de Investimento	204,78	0,14	322,50	0,19	467,99	0,28	146,79	0,08
Activos Financeiros	3,12	0,00	0,00	0,00	0,00	0,00	229,42	0,13
Outras Receitas de Capital	531,54	0,36	1 327,84	0,79	1 044,98	0,62	655,97	0,38
<b>Total de Receitas Próprias</b>	<b>93 985,33</b>	<b>63,72</b>	<b>97 440,16</b>	<b>58,32</b>	<b>103 942,64</b>	<b>61,95</b>	<b>96 584,88</b>	<b>55,64</b>

Milhares de euros

As Receitas Próprias dos Municípios englobam os recursos financeiros gerados pelos mesmos, evidenciando a maior ou menor capacidade de autonomia na sua administração e na gestão racional dos recursos públicos.



*[Handwritten signatures and notes in blue ink on the right margin of the page.]*

A caracterização do Município de Vila Nova de Gaia, atendendo ao seu contexto demográfico, social e económico, demonstra uma economia local marcada pelo desenvolvimento e crescimento contínuo, espelhada na angariação de Receitas Próprias crescentes. Este crescimento contínuo foi, todavia, interrompido no ano de 2020, período em que as Receitas Próprias foram de 96.584 milhares de euros, menos 7.357 milhares de euros do que no ano anterior. O maior decréscimo foi sentido ao nível das Receitas Próprias Correntes: IMI/CA, IMT e Derrama registaram uma diminuição na receita na ordem dos 4.549 milhares de euros, as Vendas de Bens e Serviços recuaram 1.864 milhares de euros e as Taxas, Multas e Outras Penalidades baixaram 1.385 milhares de euros.

Mais uma vez, é de primordial importância o papel das Receitas Próprias Correntes como impulsionadoras das receitas próprias, absorvendo 55,05% da Receita Total (RT) cobrada pelo Município. De referir que de entre os recursos financeiros provenientes das receitas próprias são os Impostos Locais os que assumem o peso mais relevante na estrutura da receita (48,18% da RT), seguidos dos Rendimentos de Propriedade (3,44% da RT):

- ❖ Os Impostos Locais e os Rendimentos de Propriedade são as duas receitas com maior impacto na Receita Própria Corrente, que somou 95.552 milhares de euros em 2020, receitas estas que representaram conjuntamente, neste ano, 89.605 milhares de euros.

A maior expressividade é dos Impostos Locais, que obtiveram 83.626 milhares de euros, assente essencialmente no IMI, cuja receita se cifrou em 42.989 milhares de euros, embora decrescendo cerca de 2.179 milhares de euros face a 2019, fruto da desoneração incutida neste imposto.

É importante ressaltar que, no ranking dos 35 Municípios nacionais com maior volume de receita de IMI cobrada e reportado a dados de 2019, esta edilidade ocupou o quarto lugar.

O IMT e a Derrama, também registaram um decréscimo face ao ano anterior, de 1.252 e 1.118 milhares de euros, respetivamente.

A evolução destes dois impostos municipais, o IMT criado em 2003 em substituição da SISA e a Derrama, ilustram de uma forma clara o forte dinamismo do mercado imobiliário e empresarial no concelho de Vila Nova de Gaia. Pelo que se percebe o seu recuo em termos de receitas, dadas as limitações a que estes sectores tiveram sujeitos no decorrer do ano de 2020. Fruto da situação pandémica, toda as atividades empresariais foram fortemente restringidas (com raras exceções para a atividade industrial e algum comércio considerado essencial) e sujeitas a longos períodos de encerramento.

Já o IUC, e uma vez que se trata de um tributo que não tem uma relação direta com a atividade económica, conseguiu registar um nível de receita semelhante ao do ano anterior.

Os rendimentos de Propriedade emergem como o segundo maior contributo das receitas próprias correntes, embora com uma importância mais modesta, na ordem dos 5.979 milhares de euros.



*[Handwritten signatures and initials in blue ink, including 'P. Brito', 'Lu', 'R', 'C', 'P', 'A', 'A']*

Apresentaram uma ligeira evolução positiva de 293 milhares de euros relativamente ao ano antecedente, motivado pelo aumento verificado de 360 milhares de euros;

- ❖ Os Impostos Indiretos, Taxas, Multas e Outras Penalidades e a Venda de Bens e Serviços, contribuíram, em 2020, com as importâncias de 2.984 milhares de euros e 2.056 milhares de euros, respetivamente.

Salienta-se que as receitas subjacentes ao primeiro grupo de receita anteriormente referida, espelharam entre 2018 e 2019 um acréscimo de 443 milhares de euros, essencialmente proporcionado pela introdução, em dezembro de 2018, da Taxa de Cidade, a qual teve maior projectividade em 2019, permitindo arrecadar um total de 1.017 milhares de euros, visando financiar despesas adstritas a atividades e investimentos relacionados com o turismo, bem como com a criação de infraestruturas dirigidas aos visitantes em todo o Concelho, mas com especial enfoque nas suas zonas turísticas de excelência, situadas no Centro Histórico e nas extensas orlas marítima e fluvial. Mais uma vez, os efeitos da crise pandémica foram devastadores para o turismo em 2020 e, conseqüentemente, os efeitos fizeram-se sentir na Taxa de Cidade, com apenas 561 milhares de euros arrecadados neste ano.

No que concerne às receitas resultantes da Venda de Bens e Serviços, e depois da redução de 719 milhares de euros entre 2018 e 2019 (essencialmente devido à ausência de receita proveniente dos resíduos sólidos urbanos, cujas verbas anteriores arrecadadas ainda eram respeitantes a 2014, ano em que a posição contratual foi cedida à Águas de Gaia, E.M S.A.), em 2020, esta rubrica voltou a registar nova queda, desta vez, na ordem dos 1.864 milhares de euros. A causa foi a necessidade de encerramento dos espaços municipais em virtude dos sucessivos estados de emergência, o que motivou a perda de receitas associadas aos serviços inerentes a estas infraestruturas.

As Receitas Próprias de Capital, detentoras de uma parcela muito mais modesta no contributo para o Total das Receitas Próprias, atingiram, em 2020, 1.032 milhares de euros, evidenciando um decréscimo de 480 milhares de euros face a 2019.

Estruturado de modo a ser possível comparar valores entre as categorias de receita, realçando deste modo os diferentes contributos de cada uma no Total das Receitas Próprias, elaborou-se o seguinte gráfico no qual se consegue aferir o desempenho, quer das Receitas Próprias de Capital, quer das Receitas Próprias Correntes, estando estas últimas perfeitamente no alinhamento e quase em sobreposição da trajetória do Total das Receitas Próprias, deixando assim antever o espetro de relevância daquelas receitas.



*[Handwritten signatures and initials in blue ink, including 'Jus', 'P', 'A', 'M', 'S', 'J']*

Figura 4 - Receitas Próprias



Por fim, efetuou-se uma breve análise à receita fiscal, verificando-se uma evolução negativa de 5.913 milhares de euros face a 2019, perfazendo 86.611 milhares de euros, enquanto receita com maior expressão no total da receita fiscal municipal, com um percentual de 59,60 %.

No Anuário Financeiro dos Municípios Portugueses de 2019 verifica-se que a principal fonte de receita dos Municípios de grande dimensão, nos quais se inclui o Município de Vila Nova de Gaia, é a receita fiscal (54,1% contra os 18,0% das transferências). Em Vila Nova de Gaia, estes dados representaram em 2019, respetivamente, 62,65% e 23,23%.

No presente ano, o peso relativo da receita fiscal no total da receita arrecadada representa 59,60%, como se constata no quadro abaixo.

Quadro 5 - Receitas Fiscais

Descrição	2017			2018			2019			2020		
	Valor	%TRF	%TRA	Valor	%TRF	%TRA	Valor	%TRF	%TRA	Valor	%TRF	%TRA
Impostos Locais	75 822,33	93,12	56,82	81 540,80	95,41	54,46	88 155,24	95,28	59,69	83 626,71	96,55	57,54
Imp. Indirectos	1 690,15	2,08	1,27	2 319,97	2,71	1,55	2 597,09	2,81	1,76	0,00	0,00	0,00
Taxas, Multas e Outras Penalidades	3 911,88	4,80	2,93	1 606,76	1,88	1,07	1 772,68	1,92	1,20	2 984,72	3,45	2,05
<b>Total da Receita Fiscal</b>	<b>81 424,36</b>	<b>100,00</b>	<b>61,01</b>	<b>85 467,53</b>	<b>100,00</b>	<b>57,09</b>	<b>92 525,01</b>	<b>100,00</b>	<b>62,65</b>	<b>86 611,43</b>	<b>100,00</b>	<b>59,60</b>
<b>Total Receita Arrecadada</b>	<b>133 453,26</b>		<b>100,00</b>	<b>149 713,84</b>		<b>100,00</b>	<b>147 682,64</b>		<b>100,00</b>	<b>145 332,61</b>		<b>100,00</b>

Milhares de euros

Em resumo, e no que respeita à receita fiscal, podemos referir o seguinte:

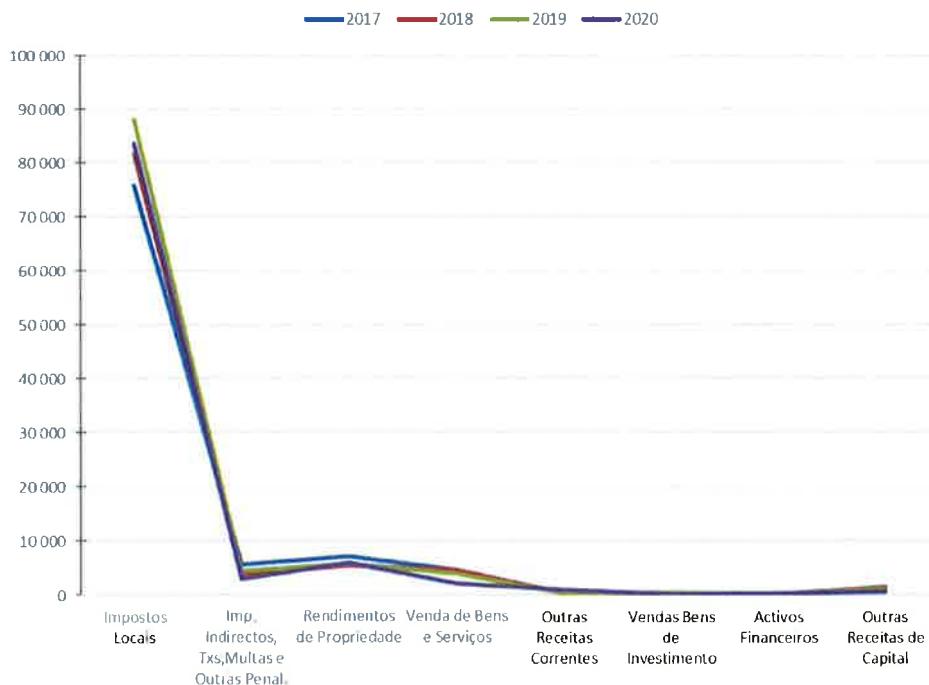
- ❖ Registou-se uma diminuição da receita fiscal de 6,39%, ascendendo a 86.611 milhares de euros a cobrança de 2020, comparativamente com os 92.525 milhares de euros registados em 2019;
- ❖ No total da receita fiscal, os impostos diretos contribuíram para a mesma com 96,55%, enquanto os impostos indirectos foram reclassificados e integrados na componente Taxas, Multas e Outras Penalidades, as quais tiveram um peso de 3,45% no total da receita fiscal de 2020;



- ❖ As receitas fiscais caracterizam-se, em 2020, por uma diminuição global das suas componentes, quer ao nível dos impostos diretos (menos 5,14%), quer das receitas decorrentes das Taxas, Multas e Outras Penalidades (menos 31,70%);
- ❖ Ao nível dos Impostos Diretos, apenas a receita proveniente do IUC se manteve ao nível dos valores registados no anterior, todas as demais componentes sofreram diminuições nos valores arrecadados em 2020, resultado da diminuição da atividade económica e da opção de redução da taxa de IMI (IMI: menos 2.179 milhares de euros, IMT: menos 1.252 milhares de euros, Derrama: menos 1.118 milhares de euros);
- ❖ Relativamente às receitas provenientes de Taxas, Multas e Outras Penalidade, e apesar da queda de 1.385 milhares de euros face a 2019, verificaram-se alguns “focos de resistência”, nomeadamente ao nível das Taxas de Loteamento e Obras que, apesar da conjuntura, registaram mais 107 milhares de euros e da Taxa Municipal de Direitos de Passagem, que aumentou 10 milhares de euros. Tal não foi, contudo, suficiente para amortecer as fortes quebras de receita ao nível das Taxas de Ocupação da Via Pública (menos 742 milhares de euros), da Taxa Turística (menos 456 milhares de euros), ou da Taxas de Mercados e Feiras (menos 175 milhares de euros), apenas para citar os itens mais relevantes.

O gráfico seguinte demonstra a forte relevância das receitas próprias, ressaltando a crescente importância dos Impostos Locais no erário municipal.

**Figura 5 - Estrutura das Receitas Próprias**



6  
 10  
 11  
 12  
 13  
 14  
 15  
 16  
 17  
 18  
 19  
 20  
 21  
 22  
 23  
 24  
 25  
 26  
 27  
 28  
 29  
 30  
 31  
 32  
 33  
 34  
 35  
 36  
 37  
 38  
 39  
 40  
 41  
 42  
 43  
 44  
 45  
 46  
 47  
 48  
 49  
 50  
 51  
 52  
 53  
 54  
 55  
 56  
 57  
 58  
 59  
 60  
 61  
 62  
 63  
 64  
 65  
 66  
 67  
 68  
 69  
 70  
 71  
 72  
 73  
 74  
 75  
 76  
 77  
 78  
 79  
 80  
 81  
 82  
 83  
 84  
 85  
 86  
 87  
 88  
 89  
 90  
 91  
 92  
 93  
 94  
 95  
 96  
 97  
 98  
 99  
 100

Existem outros meios igualmente importantes e vitais como fonte de subvenção do Município, nomeadamente, as receitas provenientes das Transferências, quer sejam do Estado ou resultantes de Fundos Comunitários. Estas últimas estão em consonância com o recurso ao crédito e constituem os Fundos Alheios, que serão seguidamente alvo de avaliação.

**Quadro 6 – Transferências**

Descrição	2017		2018		2019		2020	
	Valor	Peso % RT	Valor	Peso % RT	Valor	Peso % RT	Valor	Peso % RT
<b>Fundos Municipais</b>	<b>28 063,80</b>	<b>19,03%</b>	<b>28 484,75</b>	<b>17,05%</b>	<b>30 693,36</b>	<b>18,29%</b>	<b>34 420,10</b>	<b>19,83%</b>
- Correntes	26 977,15	18,29%	27 475,28	16,44%	28 789,35	17,16%	32 215,56	18,56%
- Capital	1 086,65	0,74%	1 009,47	0,60%	1 904,01	1,13%	2 204,54	1,27%
<b>Outras Transferências</b>	<b>5 719,77</b>	<b>3,88%</b>	<b>6 022,70</b>	<b>3,60%</b>	<b>9 911,08</b>	<b>5,91%</b>	<b>10 284,26</b>	<b>5,92%</b>
- Correntes	4 699,24	3,19%	3 794,81	2,27%	5 517,60	3,29%	5 576,40	3,21%
- Capital	1 020,53	0,69%	2 227,89	1,33%	4 393,48	2,62%	4 707,86	2,71%
<b>Total de Transferências</b>	<b>33 783,57</b>	<b>22,90%</b>	<b>34 507,45</b>	<b>20,65%</b>	<b>40 604,44</b>	<b>24,20%</b>	<b>44 704,36</b>	<b>25,75%</b>

Milhares de euros

O quadro anterior divide as Transferências em dois grandes grupos: Fundos Municipais e Outras Transferências. A receita total proveniente de Transferência foi de 44.704 milhares de euros em 2020, patenteando uma evolução crescente desde 2017. O seu peso relativo na Receita Total foi de 25,75% e registou um acréscimo face ao ano transato de 10,10%, traduzido em termos absolutos num encaixe de mais 4.099 milhares de euros.

No que concerne à vertente corrente das Transferências, que totalizou 37.791 milhares de euros no presente ano, a mesma revela um incremento contínuo e o valor mais elevado do período, constituindo pouco menos de um quarto do total das Transferências (21,77%).

No atual contexto macroeconómico português e no que concerne ao papel preponderante que cada Município representa no tecido do investimento e desenvolvimento local, não se pode negligenciar o grau de relevância que têm as transferências para a economia local, sejam elas provenientes do Estado, sejam de projetos cofinanciados por fundos europeus, permitindo colmatar uma série de lacunas com intervenção a vários níveis, como o Educativo, Social, Promoção dos Transportes Coletivos, Desenvolvimento Cultural e Artístico, Incentivo à Investigação e Estimulação do Investimento Municipal, pelo que o acesso a estes fundos no quadro de desenvolvimento sustentável é absolutamente determinante.

Verifica-se na presente gerência que, mais uma vez, os Fundos Municipais se destacaram pela sua primazia, expressando 34.420 milhares de euros do total da disponibilidade financeira da autarquia, demarcando-se pelo crescimento paulatino ao longo do período 2017/2020 em análise e evidenciando o valor mais elevado do mesmo.

No que toca às Outras Transferências, estas têm registado também um aumento contínuo, embora mais ligeiro entre 2019 e 2020 (mais 373 milhares de euros).



Handwritten signatures and initials in blue ink on the right margin of the page.

Decompondo cada um dos grupos nas respetivas vertentes de capital e corrente, constata-se que os Fundos Municipais consagrados na Lei nº 73/2013, de 3 de setembro e cujos valores são fixados anualmente na LOE, dividem-se em:

- ❖ Fundos Municipais Correntes, com um comportamento manifestamente crescente no período 2017/2020, representando 32.215 milhares de euros no ano desta gerência, dos quais se destacam:
  1. Fundo de Equilíbrio Financeiro – fixou-se em 2020 em 10.758 milhares de euros contra o valor registado em 2019 de 10.076 milhares de euros;
  2. Fundo Social Municipal – Esta subvenção específica destina-se ao financiamento de atribuições e competências exercidas pelos Municípios e que lhes foram transferidas pela Administração Central. Em 2020, fez a quantia de 3.995 milhares de euros, valor igual ao de 2019, tendo sido ao longo dos quatro exercícios, tendencialmente constante;
  3. Participação Variável no IRS – Uma participação de 5% no IRS dos sujeitos passivos com domicílio fiscal no concelho, que somou o valor mais alto do período em estudo, rondando os 16.277 milhares de euros face aos 14.716 milhares de euros em 2019;
- ❖ Fundos Municipais de Capital, com um valor total de 2.204 milhares de euros, são essencialmente constituídos pelo FEF de capital, o qual tem vindo a demonstrar oscilações ligeiras, perfazendo no ano em estudo cerca de 1.195 milhares de euros (ilustrando um acréscimo de 75 milhares de euros face a 2019).

Relativamente a este facto, verifica-se a inclusão de mais uma verba a distribuir nos termos do disposto nos nºs 1 e 2 e na alínea a) do nº 3 do artigo 35º da Lei 73/2013 de 3 de setembro, na redação dada pela lei nº 51/2018 de 16 de agosto, segundo a qual, em 2020, a participação de cada Município nos impostos do Estado garante um montante pelo menos igual ao do ano anterior, que no caso concreto do Município de Vila Nova de Gaia fez uma verba de 1.009 milhares de euros.

- ❖ Outras Transferências – Constituindo as verbas remanescentes das Transferências detentoras de outros fins que não os requeridos no parágrafo anterior e contemplando um conjunto de verbas provenientes de vários sectores, quer do Estado, quer de Fundos Comunitários, quer ainda dos Serviços e Fundos Autónomos, carecendo a natureza das mesmas de rubricas corrente e capital, sobressaem as primeiras como possuindo maior expressividade ao longo do quadriénio em estudo (com um valor total, em 2020, de 5.576 milhares de euros e um encaixe de mais 58 milhares de euros face a 2019), apresentando as segundas, de carácter de capital, um valor que, para além de ser o mais elevado do período 2017/2020, foi igualmente significativo (de 4.707 milhares de euros), revelador de um incremento de cerca de 314 milhares de euros face ao ano transato.

A repartição destas receitas foi consumada nas seguintes realizações:





- I. Administração Central - Estado – Sendo o grosso destas receitas oriundo de transferências correntes, verificou-se a entrada de uma verba de 4.560 milhares de euros no presente ano, com um decréscimo face a 2019 de cerca 611 milhares de euros, cuja proveniência se distribuiu pelas verbas da Direção Geral dos Estabelecimentos Escolares, referente a uma panóplia de ações, destacando-se principalmente a nível dos Programas das AEC'S, Programa de generalizações de refeições do 1º ciclo e finalizando com verbas provenientes da Comissão Nacional de Promoção dos Direitos e Proteção das Crianças e Jovens adstrita ao Protocolo de cooperação destinado ao apoio logístico às comissões de proteção de crianças e jovens.

Ao nível da vertente de capital, salienta-se o registo do valor de 76 milhares de euros, correspondente à comparticipação pública nacional no âmbito do projeto referente à intervenção ao nível das zonas da escarpa da Serra do Pilar com vista à sua estabilização;

- II. Participação comunitária em projetos co-financiados – Neste âmbito registou-se, em 2020, um encaixe de uma verba de caráter corrente, no valor de 886 milhares de euros (com aumento na ordem dos 680 milhares de euros face ao concretizado no ano de 2019), assim repartida:
- a. Fundo Social Europeu, cerca de 252 milhares de euros, tendo apresentado um significativo aumento face aos 76 milhares de euros de 2019, e que englobou essencialmente o seguinte:
1. Projeto Locarbo, materializado no apoio às autoridades locais e regionais na promoção da alteração dos comportamentos e dos padrões de consumo energético dos consumidores finais. Este projeto centra-se na eficiência energética dos edifícios, somando em 2020 uma verba de 24 milhares de euros;
  2. Contratos de Emprego Inserção+, com registo, em 2020, do montante de 46 milhares de euros provenientes do IEFP;
  3. O Programa de Estágios Profissionais na Administração Local (PEPAL), com o objetivo de proporcionar o desenvolvimento de uma experiência prática em contexto de trabalho a um leque mais abrangente de destinatários, potenciando a respetiva empregabilidade, contou, em 2020, com transferência no total de 39 milhares de euros;
  4. Gaia+Sucesso, projeto enquadrado numa estratégia alargada de articulação entre os agrupamentos de escolas, as entidades habilitadas para dar resposta e apoio nas valências da educação e serviços sociais e a entidade que representa as associações de pais, com o objetivo de através de ações consonantes e em rede, desenvolverem um conjunto de respostas com vista à redução e prevenção do abandono escolar precoce e promoção do sucesso escolar e que contou, em 2020, com transferência no montante de 142 milhares de euros;
- b. No âmbito do Programa de Reabilitação Energética, o Município recebeu transferências do FEDER na ordem dos 285 milhares de euros, destinados aos empreendimentos habitacionais Padre Américo e D. Armindo Lopes Coelho;



c. Incluídos nas Outras Transferências Comunitárias que, no presente exercício, somaram quantia de 349 milhares de euros, encontram-se os seguintes projetos:

1. C-Streets - pretende implementar pilotos no âmbito dos serviços cooperativos de sistemas de transporte inteligentes (C-ITS) em várias áreas urbanas e metropolitanas que alimentam a rede transeuropeia de transportes (TEN-T), dando continuidade ao âmbito do projeto C-Roads Portugal. O Município recebeu, por via do IMT, o montante de quase 76 milhares de euros;
2. Life Stop Cortaderia - a Câmara de Vila Nova de Gaia integra um projeto internacional de luta contra esta planta invasora agressiva e recebeu, para o efeito, perto de 50 milhares de euros;
3. WiFi4EU – projeto que visa a instalação de rede wi-fi no centro histórico (40 milhares de euros).

Relativamente à sua congénere de índole de capital destaca-se a participação comunitária em projetos co-financiados e, no presente ano, o ingresso de uma quantia considerável e com uma trajetória ascendente de 4.281 milhares de euros contra os 4.096 milhares de euros arrecadados em 2019, destacando-se como o mais alto de todo o período 2017/2020.

No âmbito do FEDER, a verba de 3.000 milhares de euros teve como destino uma diversidade de projetos dos quais que se destacam:

1. Desenvolvimento das infraestruturas do ensino básico e secundário, materializado na aposta do desenvolvimento do capital humano e melhoria da qualidade do ensino, abarca a reabilitação de vários equipamentos escolares, entre os quais a EB de Valadares (433 milhares de euros), a EB Sophia de Mello Breyner (432 milhares de euros) e a EB Dr. Costa Matos (960 milhares de euros), projetos financiados no âmbito do programa Norte 2020;
2. Requalificação Urbana da Marginal Fluvial: Diogo Leite / Ramos Pinto / Cruz / Cais de (representando no ano em análise, o montante de 314 milhares de euros);
3. Reabilitação de Edifícios no Núcleo Piscatório da Aguda e do Núcleo Histórico Ribeirinho de Arnelas, que se materializou no período de 2020 no recebimento das participações de 249 e 238 milhares de euros, respetivamente para cada um dos projetos.

De referir ainda um conjunto de outros projetos no âmbito das transferências comunitárias (POSEUR), com uma crescente evolução nos últimos quatro anos e que viu, em 2020, mais que duplicado o seu valor, totalizando 1.281 milhares de euros, comparativamente com os 515 milhares de euros de 2019.

Este valor foi distribuído por:

1. Gestão de Riscos e Controlo de Inundações na área da rede hidrográfica da Zona Urbana, que obteve um total de financiamento de 469 milhares de euros, arrecadou em 2020 o montante de 222 milhares de euros, contra os 119 milhares de euros de 2019;



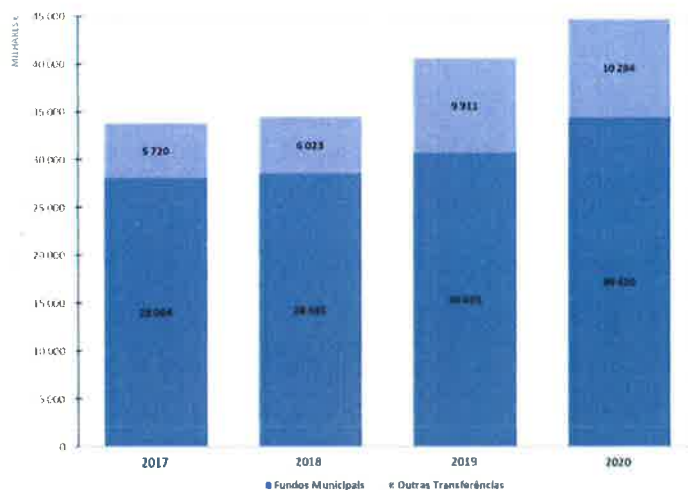
2. Consolidação da Escarpa da Serra do Pilar, cujo projeto conta com um financiamento do Fundo de Coesão de 2.336 milhares de euros, consumou em 2020, 1.030 milhares de euros.
- III. Serviços e Fundos Autónomos – financiamentos provenientes de outras unidades da Administração Pública, com uma vertente de carácter corrente e outra de capital. Em 2020 as verbas de natureza corrente ascenderam a 129 milhares de euros, contra os 140 milhares de euros arrecadados em 2019 e provieram, essencialmente, de:
1. Instituto Nacional de Emergência Médica – Especificamente vertido como “Prémio de Saída” termo que designa o subsídio atribuído pelo INEM por cada um dos serviços prestados por um Posto de Emergência Médica (PEM) e um posto de reserva (RES). Os PEM funcionam em Corpos de Bombeiros ou Delegações da Cruz Vermelha Portuguesa que têm protocolo com o INEM para dar resposta a emergências médicas pré-hospitalares e que, em 2020, assinalou uma verba de quase 50 milhares de euros;
  2. AMA – Agência para a Modernização Administrativa, I.P - registando o valor de perto de 30 milhares de euros, referente ao aluguer da loja do cidadão.
  3. Instituto de Financiamento da Agricultura e Pescas, I.P - Com vista a uma melhor eficiência da ajuda concedida no âmbito da distribuição gratuita de fruta e leite escolar e reforço da sua dimensão educativa, o Regime Escolar, aplicável a partir do ano letivo 2017/2018, visa promover o consumo de fruta, produtos hortícolas, leite e produtos lácteos às crianças que frequentam o 1.º ciclo do ensino básico e ensino pré-escolar nos estabelecimentos de ensino público dos agrupamentos de escolas do continente. Neste âmbito, no presente ano, arrecadou-se uma quantia de 48 milhares de euros.

As Transferências dos Serviços e Fundos Autónomos na sua vertente de capital, em 2020, foram de 350 milhares de euros, referentes ao recebimento da 1ª tranche do projeto de instalação de um posto de abastecimento de hidrogénio.

Para uma melhor perceção, quanto à evolução das receitas acabadas de analisar no período 2017/2020 elaborou-se o gráfico abaixo que ilustra, por categorias, o total de transferências efetuadas em cada ano.



Figura 6 – Transferências



Culminando com o último grupo constitutivo do bolo das Transferências, surgem as receitas creditícias denominadas, usualmente, por Empréstimos e que a seguir se apresentam:

Quadro 7 – Empréstimos

Descrição	2017		2018		2019		2020	
	Valor	Peso %	Valor	Peso %	Valor	Peso %	Valor	Peso %
Empréstimos Curto Prazo	5 500,00	97,89	3 000,00	16,96	3 000,00	100,00	3 000,00	75,26
Empréstimos MLP	118,66	2,11	14 693,72	83,04	0,00	0,00	986,37	24,74
<b>TOTAL</b>	<b>5 618,66</b>	<b>100,00</b>	<b>17 693,72</b>	<b>100,00</b>	<b>3 000,00</b>	<b>100,00</b>	<b>3 986,37</b>	<b>100,00</b>

Milhares de euros

Após a contração, em 2018, de um empréstimo de 14.693 milhares de euros, para aplicação na liquidação antecipada do empréstimo PAEL (possibilidade permitida por via do Orçamento de Estado de 2018, que concedeu aos Municípios a possibilidade de realizarem operações de substituição de dívida), só em 2020 se registou a contratação de novos financiamentos de MLP no montante de 986 milhares de euros. Este valor é parte de um total 6.679 milhares de euros contratados com a AD&C no âmbito do financiamento da contrapartida nacional de diversos projetos aprovados da Operação Portugal 2020.

A compilação dos Rácios de Estrutura da Receita servirá de pano de fundo para o encerramento do estudo deste capítulo sobre a evolução da Receita no quadriénio 2017/2020. A análise de rácios *de per se* não permite retirar conclusões sobre o desempenho de uma dada entidade, mas permite entender a sua evolução em determinados contextos.

As tomadas de decisão devem ter por base a análise e interpretação dos indicadores económico-financeiros observados ao longo do tempo e tendo por comparação a análise apoiada na leitura das demonstrações financeiras.



A evolução da receita total revela-se fluante ao longo do período em análise, muito se devendo aos movimentos ascendentes e descendentes das receitas de capital, dado que, como se pode constatar por observação do *Quadro 1 – Evolução da Receita Total*, as receitas correntes têm-se demonstrado inalteráveis no seu crescimento.

Como denominador comum a cinco dos seis rácios calculados, encontra-se a componente Receita Total, que perfez, na presente gerência, 173.588 milhares de euros, evidenciando acréscimo de 5.790 milhares de euros face ao ano transato.

Contrariamente ao que se tem verificado entre 2017 e 2019, anos em que a Receita Corrente tem crescido de forma regular, em 2020 regista-se um recuo na ordem dos 3.391 milhares de euros. Já as Receitas de Capital atingiram os 11.930 milhares de euros, mais 1.120 milhares de euros face a 2019.

**Quadro 8 - Rácios de Estrutura da Receita**

Descrição	2017	2018	2019	2020
	%	%	%	%
Receitas Próprias/Receita Total	63,72	58,32	61,95	55,64
Impostos Locais/Receita Total	51,41	48,80	52,54	48,18
Venda Bens de Investimento/ Receita Total	0,14	0,19	0,28	0,08
Transferências/Receita Total	22,90	20,65	24,20	25,75
Passivos Financeiros/ Receita Total	3,81	10,59	1,79	2,30
Receitas Próprias Correntes/Receita Corrente	74,64	75,39	74,91	71,66

Seguidamente procede-se a um breve resumo dos vários binómios constantes do quadro anterior.

No que concerne ao primeiro rácio, Receitas Próprias/Receita Total, verifica-se que todo o impacto na sua variação é incutido pelas oscilações no total da receita, via receita de capital, como já foi anteriormente mencionado, constatando-se uma performance nas receitas próprias relevante e crescente ao longo do período 2017/2019 (essencialmente na vertente das receitas próprias correntes), materializando-se em 2019 pelo percentual de 61,95%. De novo, o ano de 2020 revelou-se atípico, com a diminuição das Receitas Próprias, face aos anos anteriores e o recuo do seu peso nas Receitas Totais para 55,64%. Este binómio é sinónimo do grau de independência financeira do Município.

Na linha do que se observou no anterior binómio, o peso relativo dos Impostos Locais no Total da Receita foi de 48,18% em 2020 e o mais baixo nos quatro anos em análise.

Quanto ao rácio Venda de Bens de Investimento/Receita total, o mesmo continua a evidenciar, no ano em causa, um peso reduzido no cômputo geral da receita, mensurado em 2020 num percentual de 0,08%, depois de, em 2019, ter apresentando um ligeiro acréscimo em termos absolutos de 145 milhares de euros face a 2018, prendendo-se na sua essência com a venda de terrenos.



Handwritten signatures and initials in blue ink on the right margin of the page.

Mais uma vez fica bem patente o considerável grau de autonomia financeira do Município face às receitas alheias (transferências e empréstimos), explícitos pelos dois rácios constantes do quadro, com percentuais de 25,75% e 2,30%, respetivamente, representando no total apenas 28,05% dos fundos disponíveis municipais – superior a 2019 (25,99%), mas ainda assim, num ano que se crê atípico, com recuo das Receitas Próprias, estas foram capazes de subvencionar mais de um quarto do global da despesa municipal.

Assim, demonstra-se um forte equilíbrio financeiro do Município com relativamente pouca dependência de financiamento alheio. Será pertinente dizer que a evolução destes dois rácios apresenta um comportamento estável, prevalecendo uma variação positiva relativamente ao rácio Transferências/Receita Total e, simultaneamente, com baixa expressão dos Passivos Financeiros face à Receita Total. De referir que, no Anuário Financeiro dos Municípios Portugueses de 2019, o município de V.N. de Gaia ocupa a 27ª posição num ranking de 35 município com maior volume de Passivos Financeiros e é o Município com “a maior diferença positiva entre amortização de empréstimos e novos empréstimos” no ano de 2019, com uma redução do Passivo Financeiro na ordem dos 14.479 milhares de euros.

Para finalizar o estudo do presente capítulo e de uma forma mais desagregada no que concerne ao último rácio apresentado (Receitas Próprias Correntes/Receita Corrente), que atingiu o percentual de 71,66%, evidenciando que quase três quartos da receita corrente provêm de recursos próprios do Município.

### 1.1 Receitas Correntes

Como se pode constatar através da informação vertida no quadro anterior, relativa à composição da receita no biénio 2019/2020, as **Receitas Correntes** atingiram no ano de 2020 o montante de 133.344 milhares de euros, o que representa um peso relativo no Total da Receita de 76,82 %.

Pormenorizando, as receitas providas dos **Impostos Diretos**, mesmo depois de se manter uma política de desoneração fiscal, continuam a ser a principal fonte de receita do Município de Vila Nova de Gaia, manifestando um valor na ordem dos 83.626 milhares de euros e com um peso, na receita corrente, próximo dos 63%:

1. **Imposto Municipal sobre Imóveis (IMI)** – Sendo um pagamento obrigatório devido por quem é proprietário de habitações, terrenos e outras propriedades em território nacional, veio substituir a contribuição autárquica, em vigor até 2003. De referir, relativamente ao IMI que, sendo a fonte de receita mais importante, quer ao nível dos impostos diretos (51,41%), quer no total da receita corrente (32,24%), tem sido opção do Município a redução progressiva da taxa aplicada (0,44% em 2017, 0,43% em 2018, 0,40% em 2019 e 0,38% em 2020), sendo que entre 2018 e 2019 essa redução foi mais expressiva (0,03 p.p.) – IMI de 2019, com reflexos na arrecadação de receita em 2020. Apesar de tudo, a redução da taxa de IMI de 0,43% para 0,40% (entre 2018 e 2019) representa uma diminuição de 7%, sendo que a receita de IMI, entre 2019 e 2020, apenas caiu 4,82%.



Handwritten signatures and initials in blue ink, including the name 'Mário' and other illegible marks.

Quadro 9 – IMI: variação da taxa e da receita

		Var. %			Var. %
Taxa de IMI em 2019:	0,40%	-7,0%	Receita IMI em 2020:	42 989,03	-4,8%
Taxa de IMI em 2018:	0,43%		Receita IMI em 2019:	45 168,12	

Milhares de euros

- Imposto Municipal sobre Transações Onerosas de Imóveis** – este imposto registou em 2020 um encaixe de mais 24.441 milhares de euros, inferior em 1.252 milhares de euros face ao ano anterior. No universo dos 308 Municípios, tem-se verificado, em geral, um crescimento desta receita, sendo que, em 2019, Vila Nova de Gaia foi o 6º Município que arrecadou maior receita proveniente deste imposto. Contudo, sendo um tributo fortemente relacionado com o mercado imobiliário, que no ano de 2020, foi fortemente condicionado pela situação Pandémica vivenciada, registou-se uma ligeira diminuição na arrecadação deste tipo de receita;
- Imposto Único de Circulação** – Sendo um tributo a que estão sujeitos os proprietários de veículos, este imposto tem vindo a ter uma evolução positiva, no quadriénio em estudo, evidenciando um comportamento ascendente e com uma prestação em 2020, em termos absolutos, de 8.889 milhares de euros e um peso na Receita Corrente de 6,67%, registando um aumento face a 2019 de 21,17 milhares de euros;
- Derrama** – Este imposto somou, em 2020, o valor de 7.306 milhares de euros, com um decréscimo de 13% (menos 1.118 milhares de euros arrecadados) face ao ano 2019.

A taxa de execução dos Impostos Diretos foi de 100%. Contudo, será de referir que, esta taxa de execução foi atingida tendo por base a alteração orçamental permutativa efetuado no final do exercício, como se extraí da NCP 26, que pretende evitar a existência de execuções acima de 100% em determinadas receitas, quando existam outras com execução baixa. Assim, considerando que no ciclo orçamental da receita, a liquidação pode exceder a previsão da receita, sendo que só poderão ser liquidadas as receitas previstas em orçamento, foram efetuados os respetivos ajustamentos, nas rubricas de Impostos Diretos, para que nenhuma ultrapassasse um grau de execução de 100%, o que acontecia com o IUC, o IMT e a Contribuição Autárquica.

O segundo grande grupo de Receitas Correntes são as **Transferências Correntes**, com um peso relativo de 28,3% no ano em análise. Estas receitas registaram um aumento de 10,2% face a 2019, traduzido em mais 3.485 milhares de euros, e com um novo máximo no volume arrecadado (37.791 milhares de euros). Constituídas essencialmente pelos Fundos Municipais (32.215 milhares de euros – FEF; FSM; Participação IRS: Participação IVA), a estas acrescem ainda as verbas transferidas da Direção Geral dos Estabelecimentos Escolares (4.447 milhares de euros) e da Comissão Nacional de Promoção dos Direitos



e Proteção das Crianças e Jovens (111 milhares de euros), os projetos cofinanciados por fundos comunitários (886 milhares de euros) e, por fim, as verbas provenientes de Serviços e Fundos Autónomos (129 milhares de euros).

Com um contributo mais modesto, mas não menos importante, surgem os **Rendimentos de Propriedade** que atingiram o valor de 5.979 milhares de euros, registando um ligeiro aumento (mais 293 milhares de euros do que em 2019).

Trata-se, no essencial, de rendimentos de propriedade de bens de domínio público, no montante de 5.686 milhares de euros, dos quais 5.082 milhares de euros referentes às rendas de Concessão de Distribuição de Energia Elétrica da EDP, S.A, 144 milhares de euros da renda dos centros electroprodutores e 338 milhares de euros de compensação financeira da SIMDOURO pela entrega das infraestruturas municipais de saneamento, sendo o remanescente do valor composto por:

- ❖ 38 milhares de euros - Distribuição de dividendos e participação nos lucros das sociedades Águas do Douro e Paiva, SA;
- ❖ 128 milhares de euros - Rendas de concessão de exploração dos seguintes equipamentos:
  - i. Complexo Turístico Parque da Aguda – 17,5 milhares de euros;
  - ii. Parque de Campismo da Madalena – 110,7 milhares de euros;
- ❖ 126 milhares de euros – Rendas de terrenos e edifícios.








As **Taxas, Multas e Outras Penalidades** registaram um aumento significativo do seu peso no total das Receitas Correntes, de 1,30% para 2,24%, traduzindo-se num acréscimo de 1.212 milhares de euros de receita.

De referir, contudo, que o registo das taxas, a partir do ano de 2020, independentemente de serem cobradas a pessoas coletivas ou particulares, passou a ocorrer no capítulo 04 – Taxas, Multas e Outras Penalidades, e não no capítulo 02 – Impostos Indiretos, indo de encontro às notas explicativas do Decreto-Lei n.º 26/2002, de 14 de fevereiro e à nota informativa da DGAL. Assim, comparando o somatório de Impostos Indiretos e Taxas, Multas e Outras Penalidades em 2019, com o valor registado em 2020, estamos a falar de uma diminuição de receitas na ordem dos 1.385 milhares de euros.

Ainda assim, esta rubrica somou um total de 2.984 milhares de euros, no ano 2020, dos quais, 1.610 milhares de euros foram relativos a Taxas de Loteamento e Obras, o que significou mais 107 milhares de euros do que no ano anterior. Por outro lado, a Taxa de Turismo sofreu uma queda de 456 milhares de euros face a 2019.

As receitas relativas às **Venda de Bens e Serviços Correntes**, com um montante de 2.056 milhares de euros, apresentaram uma descida de 1.864 milhares de euros face a 2019. Este decréscimo sentiu-se, essencialmente, na vertente de Serviços, mais especificamente nos Serviços Desportivos (fruto do



67  
  
  
  
  
  
  
  
  




encerramento de muitas infraestruturas devido à Pandemia) e de Outros Serviços Específicos das Autarquias (em grande medida devido à queda da receita proveniente das senhas de refeições das escolas), que caíram de 1.864 para 581 e de 1.475 para 995 milhares de euros, respetivamente.

Por fim, para encerrar o grupo de receitas correntes, temos as **Outras Receitas Correntes**, com um caráter residual e que em 2020 somou a quantia de 906 milhares de euros, valor este referente essencialmente a indemnizações diversas e execuções fiscais (em 2019 havia registado um valor perto dos 299 milhares de euros).

## 1.2 Receitas de Capital

O segundo grande grupo que compõe a receita total são as **Receitas de Capital**, caracterizadas pelo seu comportamento bastante oscilante, como se pode constatar por observação do quadro da Evolução da Receita Total.

As Receitas de Capital, em 2020, ascenderam a 11.930 milhares de euros, um aumento de 10,36%, face aos 10.810 milhares de euros registados em 2019.

As suas componentes mais significativas – Transferências e Passivos Financeiros, cresceram face ao ano anterior, 9,76% e 32,88%, respetivamente:

- ❖ **Transferências de Capital** – É a componente com maior peso (57,94%) no total das Receitas de Capital. Estas receitas somaram o valor mais alto dos últimos cinco anos, traduzido em 6.912 milhares de euros, mais 614 milhares de euros do que no período anterior. E é resultado do aumento, quer dos Fundos Municipais (mais 300 milhares de euros), quer de Outras Transferências de Capital, com especial realce para as transferências de capital referentes a projetos cofinanciados por fundos comunitários (mais 184 milhares de euros);
- ❖ Nos **Passivos Financeiros**, aos 3.000 milhares de euros relativos à parte mobilizada do empréstimo de curto prazo, há que somar 986 milhares de euros de recurso ao crédito de médio e longo prazo destinado a financiar a contrapartida nacional de projetos com co-financiamento comunitário;
- ❖ As **Outras Receitas de Capital** totalizaram, em 2020, o valor de 655 milhares de euros e provêm, sobretudo, de juros de mora e taxas de compensação (576,63 milhares de euros) recebidas pelo Município;
- ❖ A liquidação da Gaiapolis, resultou numa receita de 229 milhares de euros expressos como **Ativos Financeiros**;
- ❖ A **Venda de Bens de Investimento** tem um valor residual (146 milhares de euros);



### 1.3 Outras Receitas

As **Outras Receitas**, somaram 28.312 milhares de euros, dos quais, 57 milhares de euros, que são provenientes, essencialmente, de devoluções que têm lugar depois de encerrado o ano económico em que ocorreu o pagamento e **28.255 milhares de euros refere-se ao Saldo da Gerência Anterior**.

### 1.4 Fontes de Financiamento do Investimento

A gestão dos recursos financeiros, arremetida para um papel crucial no funcionamento de uma entidade, requer o bom senso na obtenção eficiente de fundos e na sua racional utilização. Tal percurso implica uma política de financiamento devidamente estruturada para a obtenção do melhor resultado a nível da gestão do investimento.

A análise inerente a cada uma das rubricas das Fontes de Financiamento do Investimento refletida no quadro elencado, pretende ilustrar a respetiva evolução individual, o peso relativo de cada componente no total, assim como, o volume total por rubrica no intervalo temporal em estudo.

**Quadro 10 - Fontes de Financiamento do Investimento**

Descrição	2017		2018		2019		2020		Total por rubrica 2016/2019	Total por rubrica 2017/2020
	Valor	%	Valor	%	Valor	%	Valor	%	valor	valor
Venda de Bens de Investimento	204,78	0,61	322,50	0,79	467,99	0,85	146,79	0,31	4 807,46	1 142,06
Fundos Municipais de Capital	1 086,65	3,25	1 009,47	2,47	1 904,01	3,46	2 204,54	4,64	4 924,95	6 204,67
Out Transf Capital + Act Financeiros + Out Rec Capital	1 555,18	4,65	3 555,73	8,70	5 438,46	9,89	5 593,25	11,78	13 731,99	16 142,62
Empréstimos	5 618,66	16,81	17 693,72	43,31	3 000,00	5,45	3 986,37	8,40	67 719,26	30 298,75
Poupança Corrente - Amort Capital - Out.Desp.Correntes	10 923,26	32,67	896,02	2,19	24 078,18	43,78	7 275,25	15,33	33 547,70	43 172,71
Saldo Anterior	14 045,58	42,01	17 371,65	42,53	20 115,39	36,57	28 255,91	59,53	53 435,12	79 788,53
<b>Total</b>	<b>33 434,11</b>	<b>100,00</b>	<b>40 849,09</b>	<b>100,00</b>	<b>55 004,03</b>	<b>100,00</b>	<b>47 462,11</b>	<b>100,00</b>	<b>178 166,48</b>	<b>178 166,48</b>

Milhares de euros

Na sua essência, grande parte das rubricas adjacentes á estrutura das Fontes de Financiamento do Investimento, são parte integrante da Receita de Capital, a qual ao longo de todo o período em análise, apresentou oscilações, principalmente incutidas pelo maior ou menor impacto dos Passivos Financeiros ou Transferências de Capital, cuja avaliação já foi realizada em capítulo próprio, exarando as Fontes de Financiamento do Investimento um volume de 47.462 milhares de euros, no ano em apreço.

Por observação do quadro, facilmente se constata que a evolução do total das Fontes de Financiamento do Investimento, ascenderam continuamente no período entre 2017/2019, com sucessivas variações positivas de 7.451 milhares de euros e 14.155 milhares de euros, respetivamente, permitindo arrecadar



no computo global das subvenções ao investimento um volume avultado preconizado num encaixe de 55.004 milhares de euros, em 2019.

Na presente gerência, o volume exarado no total das Fontes de Financiamento do Investimento foi de 47.462 milhares de euros, com uma variação negativa de 7.542 milhares de euros face ao ano anterior, cuja principal responsável, foi sem dúvida a rubrica Poupança Corrente subtraída das Amortizações de Capital e Outras Despesas de Correntes, inculindo só por si, um decrescimento de 16.803 milhares de euros, por oposição ao aumento quase generalizado nos demais inputs subsidiários do investimento.

Por observação dos valores na coluna "Total por rubrica" para os quatro exercícios em avaliação, e atendendo à natureza da receita com maior valor contributivo como fonte de financiamento do investimento, constata-se que, no período 2016/2019 foram os recursos creditícios que apresentaram maior superioridade em termos absolutos sobre os demais, perfazendo um somatório de 67.720 milhares de euros, vindo a perder expressividade no computo total do período 2017/2020, passando a emergir outras formas de subvenção ao investimento, com destaque para o Saldo Anterior na primeira posição com um volume de 79.789 milhares de euros seguida pelo diferencial entre a Poupança corrente e as Amortizações de Capital e Outras Despesas Correntes.

Assim, passa-se de seguida a caracterização dos principais inputs responsáveis das Fontes de Financiamento do Investimento no intervalo de 2017/2020, abordando-se por ordem decrescente de importância, os três maiores contributos, que totalizam só por si, 41.124 milhares de euros e um peso relativo de 86,65 %, realçando-se:

1. Saldo Anterior – O saldo final da gerência resulta da diferença entre as importâncias arrecadadas (recebimentos + saldo inicial) e os pagamentos ocorridos no decurso de um determinado exercício económico.

Com um histórico relevante, o Saldo transitado do ano anterior, tem vindo a constituir um importantíssimo recurso ao investimento, perfazendo o mais alto valor registado em todo o quadriénio, com valores sempre crescentes e avultados, regressando novamente á liderança em 2020, com um volume de 28.256 milhares de euros face ao 20.115 milhares de euros exarados em 2019, apresentando um encaixe de mais 8.141 milhares de euros e um peso relativo no total das Fontes de Financiamento do Investimento de 59,53%.

Na génese deste saldo transitado de 2019, estiveram essencialmente o forte impulso, quer da Receita corrente via Impostos Diretos (88.155 milhares de euros), quer ainda do Saldo Transitado de 2018 (20.115 milhares de euros), que concomitantemente permitiram, em 2019, criar um saldo final transitório para 2020 mais sólido e robusto.

Por fim realce-se que, no computo total do período 2017/2020, o contributo global da rubrica em causa somou um valor de 79.789 milhares de euros contra o total registado de 53.435 milhares de euros entre 2016/2019.

Handwritten signatures and initials in blue ink, including the name "P. Ribeiro" and other illegible marks.



Ainda dentro deste contexto e conforme previsto no n.º 1 do art.º 129.º, da Lei n.º 2/2020, de 31 de março, sob a epígrafe “Integração do saldo de execução orçamental”, “Após aprovação do mapa «Fluxos de caixa» pode ser incorporado, por recurso a uma revisão orçamental, antes da aprovação dos documentos de prestação de contas, o saldo da gerência da execução orçamental.”

2. Poupança corrente deduzida das amortizações de capital e outras despesas correntes – Vem a constituir o segundo recurso mais significativo na hierarquia das Fontes de Financiamento do Investimento com um volume de 7.276 milhares de euros.

Tal como já aconteceu em 2017, muito embora com um valor absoluto menos representativo e inferior em 16.802 milhares de euros face a 2019 (24.078 milhares de euros), obteve um peso relativo de 15,33%, cuja principal razão remete-se para a contração da Poupança Corrente, uma vez que os valores patentes a título de Amortização de Capital (17.400 milhares de euros) e das Outras Despesas Correntes (4.180 milhares de euros) foram quase consentâneas com os valores exarados no ano anterior.

Como já se abordou em capítulo próprio, a Poupança Corrente, sofreu um forte golpe em 2020, a que não foi alheio a enorme retração nas receitas próprias e o colossal impulso nas despesas correntes, diminuindo o diferencial entre aquelas duas componentes, como reflexo das fortes alterações incutidas na gestão municipal provocadas pelas dificuldades adstritas á pandemia da doença COVID-19.

Esta rubrica avaliada pelo somatório total no universo dos quatro anos sobressai na segunda posição com uma participação de 43.173 milhares de euros face ao volume de 33.548 milhares de euros no período 2016/2019;

3. Outras Transferências de Capital, Ativos Financeiros e Outras Receitas de Capital – Detentora da terceira posição entre as rubricas mais significativas das Fontes de Financiamento do Investimento, tem vindo a evoluir paulatinamente, exarando um volume de 5.593 milhares de euros, quase em consentâneo com o representado em 2019 (5.438 milhares de euros), mas soberbamente superior ao verificado em 2017 (1.555 milhares de euros) e com um peso relativo crescente nos quatro anos, cifrando-se em 2020 num percentual de 11,78%.

Neste grupo de tributos destacam-se essencialmente, as Outras Transferências de Capital com um volume de 4.708 milhares de euros face ao exarado em 2019 (4.393 milhares de euros), constituído, por um lado, pela participação comunitária em projetos cofinanciados, que albergou em 2020, 4.281 milhares de euros (dos quais, 3.000 milhares de euros provenientes do FEDER e 1.281 milhares de euros no amago do POSEUR), manifestando um forte impulso (+767 milhares de euros) correspondendo a um conjunto de verbas advindas da Agência para o Desenvolvimento e Coesão, IP (com particular destaque a Consolidação da Escarpa da Serra do Pilar (1.030 milhares de euros) e do Projeto de Gestão de risco e controlo de inundações na área da rede hidrográfica - Rio Horto, Santa Marinha (196 milhares de euros)), e por outro lado, uma verba oriunda do Fundo Ambiental no valor de 350 milhares de euros, respeitante á Instalação do Posto de Abastecimento de Hidrogénio – 1ª tranche, colmatando-se por fim, com uma verba



proveniente do Estado, via DGTF de 76 milhares de euros adstrita ao Projeto técnico de execução, prospeção geotécnica e geológica e da Intervenção de natureza estrutural para redução dos riscos decorrentes da instabilidade da zona da Escarpa da Serra do Pilar.

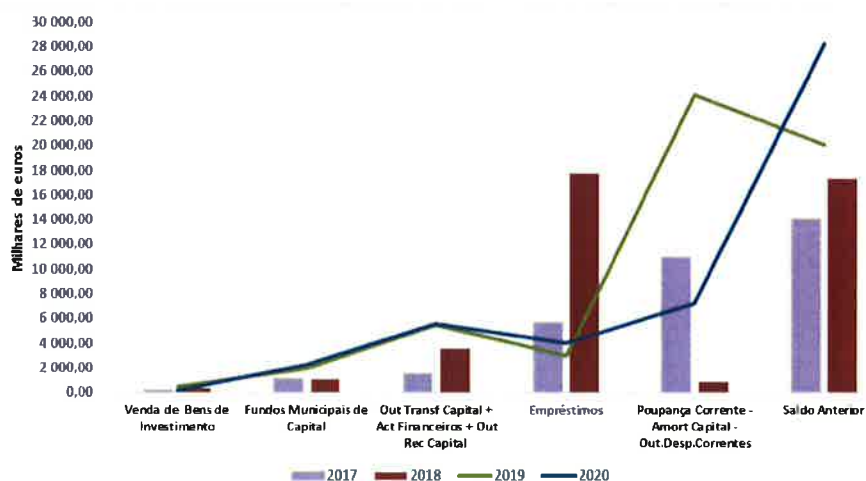
No que concerne aos Ativos Financeiros, ausentes nos exercícios económicos de 2018/2019, regressam com um volume de 229 milhares de euros referente a liquidação e projeto de partilha da Gaiapolis, a par das Outras Receitas de Capital, que somaram 656 milhares de euros, consubstanciando-se na sua essência pelas receitas de taxas de compensação a particulares e a empresas.

Avaliando, o contributo global por rubrica deste recurso para o período 2017/2020, que somou 16.142 milhares de euros, registando um crescimento de 2.410 milhares de euros, face ao período de 2016/2019, alicerçando a quarta posição no computo total das Fontes de Financiamento ao Investimento.

Não descurando a abordagem das demais rubricas, que concorreram como recursos participativos no investimento, embora menos significativas, totalizando 6.338 milhares de euros e refletindo um peso relativo de 13,36%, contemplado os Empréstimos (3.986 milhares de euros) – outrora ocupando uma posição de destaque, tem vindo este recurso creditício a perder expressividade, não sendo indiferente o seu forte decréscimo no total por rubrica deste período (37.420 milhares de euros), perfazendo 30.299 milhares de euros – seguindo-se os Fundos Municipais de Capital resultante da participação das autarquias locais nos impostos do Estado, com uma conduta menos flexível no quadriênio, exararam 2.204 milhares de euros e por fim, a Venda de Bens de Investimento retratado no valor simbólico de 147 milhares de euros, referente principalmente a venda de terrenos em prestações a empresas (106 milhares de euros) e a aquisição de bens de imobilizado a particulares – edifícios (33 milhares de euros).

Retratando todo este desenlace avaliativo dos principais contributos nas Fontes de Financiamento do Investimento, elaborou-se o gráfico infra, no qual se evidenciou para cada ano, o comportamento de todas as variáveis com a explanação da respetiva evolução no intervalo temporal 2017/2020.

**Figura 7 – Fontes de Financiamento do Investimento**



### 1.5 Efeitos da Pandemia na Receita

O ano de 2020 foi definitivamente marcado pelos efeitos da Pandemia COVID19. Estes efeitos fizeram-se sentir tanto ao nível da atividade económica, como na área social (além dos óbvios efeitos na saúde pública). E tal refletiu-se, também, na execução orçamental deste período (e previsivelmente, do próximo).

Ao nível da Receita, quebrou-se a tendência de aumento, com algumas rubricas especialmente afetadas, como podemos ver no quadro abaixo:

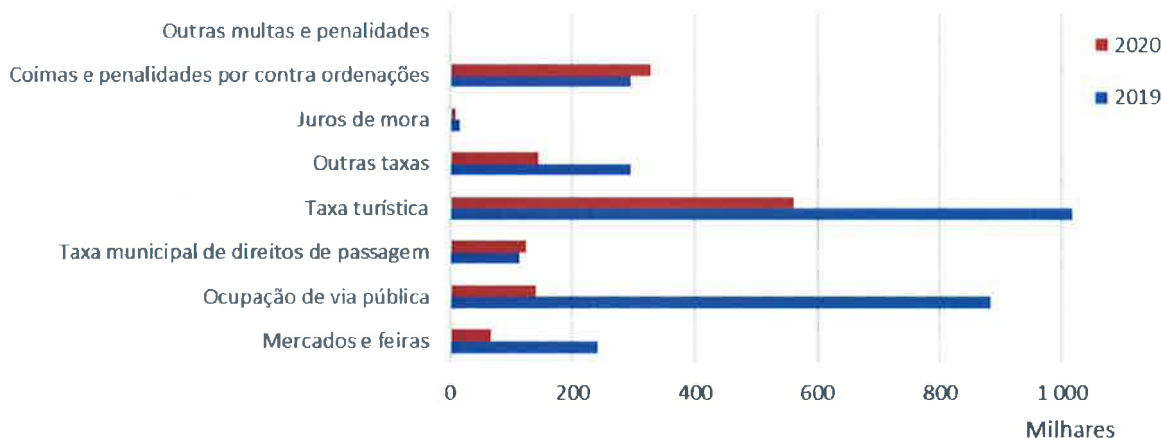
**Quadro 11 – Principais quebras na Receita**

TIPO DE RECEITA	Imposto Municipal s/Transmissões Onerosas de Imóveis (IMT)	Taxas, Licenças, Multas ou Outras Penalidades por ocupação da via pública, publicidade, mercados e feiras e outras (exceto Loteamentos)	Vendas de bens e serviços, incluindo fornecimento de água, recolha e tratamento de esgotos, recolha de lixo e outras
<b>Varição 2019/2020</b>	<b>-1 252,33</b>	<b>-1 492,35</b>	<b>-1 864,14</b>

Milhares de euros

Ao nível da rubrica Taxas, Multas e Outras Penalidades, os efeitos da perda de receita foram mais fortes no recebimento relativos a Ocupações da Via Pública (menos 742 milhares de euros) e Taxa de Turismo (menos 456 milhares de euros).

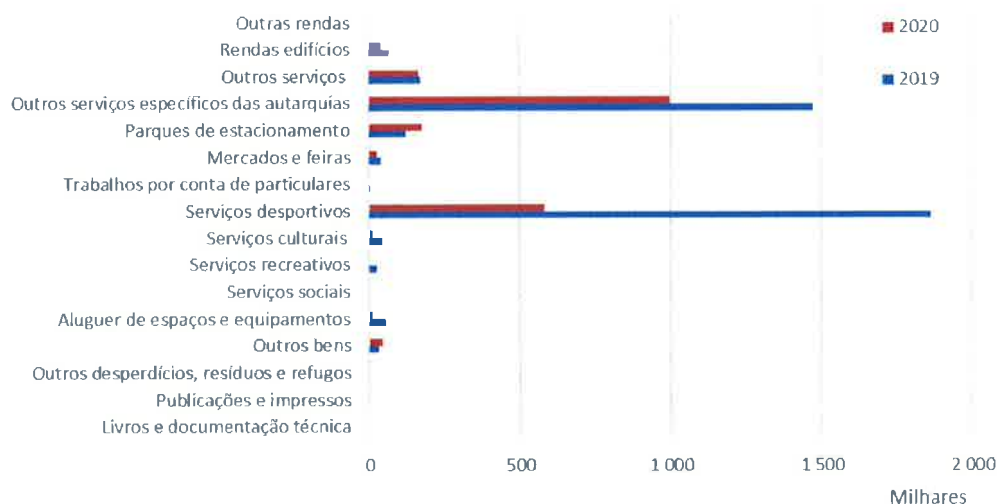
**Figura 8 – Taxas, Multas e Outras Penalidades**



As Vendas de Bens e Serviços também baixaram muito face a 2019 (menos 1.864 milhares de euros) e onde mais se sentiu esse efeito foi ao nível das receitas provenientes dos Serviços Desportivos (reduziram 1.283 milhares de euros) e de Outros Serviços Específicos da Autarquia – limpeza de pavimento, verificação de instrumentos de pesagem, serviço de resgate de animais, entre outros (menos 479 milhares de euros)



Figura 9 – Venda de Bens e Serviços Correntes



Os efeitos deste contexto de pandemia foram sentidos, como vimos, com bastante impacto ao nível na Receita, mas também ao nível da Despesa – análise que faremos mais à frente.

## 2. Análise da Despesa

Neste presente capítulo, pretende-se efetuar o ponto da situação mediante a análise e comparação da informação disponível sobre a evolução e execução da despesa global no universo dos últimos quatro anos, com maior enfoque para 2019/2020.

Particulariza-se a situação das principais componentes da despesa, com relevância para as de maior peso na respetiva estrutura, apreciando a sua variação, evolução e contributo no âmbito do desempenho da gestão municipal.

Assim, esta análise da despesa municipal, á semelhança da efetuada á receita municipal, incidirá sobre os respetivos agregados, por natureza económica e de acordo com a denominação normalizada no classificador do DL nº 26/2002 de 14 de fevereiro.

Quadro 12 – Evolução da Despesa Total

Descrição	2017		2018		2019		2020	
	Valor	%	Valor	%	Valor	%	Valor	%
Despesa Corrente	88 368,43	67,91	87 884,84	59,80	91 890,66	65,85	104 488,94	67,74
Despesa de Capital	41 758,76	32,09	59 085,25	40,20	47 651,46	34,15	49 771,11	32,26
<b>Total da Despesa</b>	<b>130 127,20</b>	<b>100,00</b>	<b>146 970,09</b>	<b>100,00</b>	<b>139 542,12</b>	<b>100,00</b>	<b>154 260,05</b>	<b>100,00</b>

Milhares de euros



Por observação do quadro anterior torna-se perceptível que as oscilações na Despesa Total, ao longo dos quatro anos, foram essencialmente inculidas pela variação da Despesa de Capital, a qual se sobrepõe à sua congénere Corrente, exceção feita no período 2019/2020, com o registo do agravamento no Total da Despesa de 14.718 milhares de euros, resultante do impacto positivo em ambas as componentes da despesa, nomeadamente de mais 12.598 milhares de euros na Despesa de Corrente, e de 2.120 milhares de euros na Despesa de Capital.

Ao longo do quadriénio em análise são paradigmáticas as variações dos acréscimos/decréscimos da Despesa de Capital, com um acréscimo de 17.326 milhares de euros de 2017/2018 e um decréscimo na ordem dos 11.434 milhares de euros de 2018/2019. O agravamento no período entre 2017/2018 deveu-se à amortização do empréstimo do PAEL junto da DGTF, sendo que em 2019/2020, se consubstanciou no incremento preconizado pelas transferências de capital.

As Despesas Correntes atingiram 104.489 milhares de euros no ano em estudo, contra os 91.891 milhares de euros de 2019, registando um aumento de 12.598 milhares de euros e absorvendo 67,74% do total da despesa.

Os principais gastos responsáveis por este desempenho foram a subvenções às empresas intermunicipais, com um incremento de 8.816 milhares de euros face ao ano transato, seguidas das despesas com a Aquisição de Bens e Serviços (mais 1.362 milhares de euros) e, por fim, as Despesas com Pessoal, que embora sempre reveladoras de uma evolução positiva no período 2017/2020, demonstraram no presente ano um agravamento de 918 milhares de euros.

Destaque-se ainda que, de entre todas as componentes que fazem parte integrante da despesa corrente, aquelas que concretizaram uma despesa efetiva mais próxima do orçado foram as Despesas com Pessoal (95,14%), seguidas dos Juros e Outros Encargos (87,93%) e das Outras Despesas Correntes (86,34%).

Quanto às Despesas de Capital registaram, em 2020, uma verba de 49.771 milhares de euros, face aos 47.651 milhares de euros de 2019, evidenciando o segundo valor mais alto do período 2017/2020, verificando-se um acréscimo de 2.120 milhares de euros face ao ano precedente, ostentando um peso relativo no total da despesa de 32,26% e uma taxa de realização de 67,64%.

Este comportamento é unicamente legitimado pelo aumento de 3.831 milhares de euros verificado nas Transferências de Capital, decorrente do incremento de transferências para as juntas de freguesia num montante de 3.163,5 m€.

Assim, apreciando agora a evolução da Despesa Total que ascendeu, no presente ano, a 154.260 milhares de euros, verificou-se um grau de execução orçamental de 76,30% (o segundo mais elevado no quadriénio em análise) contra o período homólogo de 2019, que registou um montante de 139.542 milhares de euros e com um grau de execução de 73,93%.

É importante referir, que a taxa de execução da Despesa Total no quadriénio em análise, superou sempre a fasquia dos 72%, sendo de realçar que em 2020, o aumento mesmo que ligeiro da taxa de execução em



Handwritten signatures and initials in blue ink, including a large signature at the top and several smaller ones below, likely representing the approval of the report.



2,37%, face ao ano anterior, traduz o enorme esforço financeiro realizado pela autarquia no pagamento da despesa efetuada, a qual aumentou 14.718 milhares de euros.

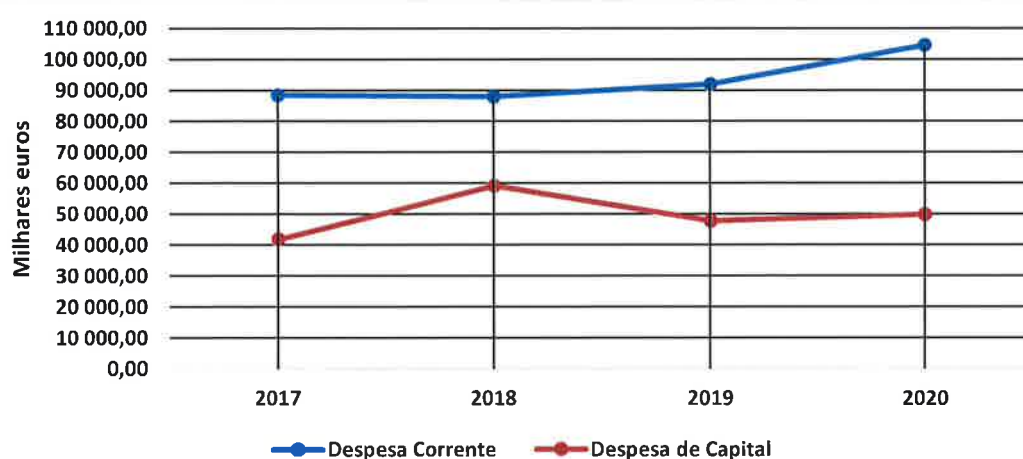
Um outro fator a ter em consideração é o rácio de pagamento das despesas assumidas traduzido pelo binómio Total de Despesa Paga no Total da Despesa Assumida, que em 2020, o Município de Vila nova de Gaia apresenta uma taxa de 78,08%.

Neste sentido, em 2019, no ranking<sup>2</sup> dos 35 Municípios com maior volume de despesa paga, esta Edilidade surgiu na sexta posição, apresentando um rácio de pagamento da despesa assumida de 80,60% comparativamente ao rácio médio nacional apurado de 86,10%.

Ainda neste âmbito, observando-se a natureza da estrutura da despesa, constata-se que em 2020, dos pagamentos efetuados, 82,69% respeitam da Despesa Corrente e 69,89% a despesa de capital.

Comparando os valores de 2017 a 2020 e tendo em atenção a evolução das diversas componentes orçamentais da despesa (corrente e capital), esquematizou-se graficamente o desempenho verificado.

Figura 10 – Evolução da Despesa



## 2.1 Estrutura da Despesa Global

No quadro seguinte apresenta-se a evolução da despesa global entre 2017 e 2020 estruturada em função dos seus grandes grupos, sendo analisados *per se* em capítulos próprios, completando esta informação, sempre que possível, com as taxas de execução de cada componente, assim como a variação ocorrida na sua evolução.

<sup>2</sup> Todas as comparações efetuadas entre Municípios têm como fonte o *Anuário Financeiro dos Municípios Portugueses* do ano em questão.



**Quadro 13 – Estrutura Global da Despesa**

Descrição	2017		2018		2019		2020	
	Valor	%	Valor	%	Valor	%	Valor	%
Despesas de Funcionamento	77 993,11	59,94	75 352,21	51,27	79 257,40	56,80	82 429,66	53,44
Outras Despesas	8 558,73	6,58	11 526,95	7,84	11 832,11	8,48	20 896,25	13,55
Investimento Global	18 881,38	14,51	24 659,33	16,78	30 000,47	21,50	32 331,12	20,96
Serviço da Dívida	24 693,97	18,98	35 431,60	24,11	18 452,13	13,22	18 603,02	12,06
<b>TOTAL</b>	<b>130 127,19</b>	<b>100,00</b>	<b>146 970,09</b>	<b>100,00</b>	<b>139 542,11</b>	<b>100,00</b>	<b>154 260,05</b>	<b>100,00</b>

Milhares de euros

Avaliando a performance dos quatro grandes grupos apresentados, expõem-se, seguidamente, as principais ilações:

- ❖ Sobressair ao longo de todo o período em análise, as Despesas de Funcionamento, como aquelas que absorveram mais de metade dos gastos municipais (53,44%), apresentando o valor de 82.430 milhares de euros, o mais alto de todo o quadriénio, com uma variação positiva na ordem dos 4,00%, quando equiparado a 2019.

Denote-se que em todo o período em estudo, a fasquia do grau de execução nas Despesas de Funcionamento, se manteve sempre acima dos 77%, consumando no último ano um percentual de 80,40% e com uma variação positiva de 3,37 p.p, refletido essencialmente no esforço financeiro da despesa paga em mais 3.173 milhares de euros relativamente a 2019.

- ❖ O Investimento Global registou um aumento de 2.331 milhares de euros face a 2019, absorvendo 20,96%, cerca de um quinto, do total dos gastos municipais.

Embora, o principal responsável deste comportamento em 2020, tenham siado as Transferências de Capital, o Investimento Direto é o que apresenta maior contributo no total do Investimento Global, absorvendo 73,02% deste.

- ❖ Relativamente ao grupo das Outras Despesas, que englobam as Transferências Correntes, Subsídios e Outras Despesas de Capital, que somaram um total de 20.896 milhares de euros em 2020, destaca-se os Subsídios atribuídos às empresas publicas municipais e intermunicipais que somaram um total de 12.698 milhares de euros, evidenciando um acréscimo de 8.816 milhares de euros face ao ano 2019, decorrente de um conjunto de acordos de colaboração entre o Município de Vila Nova de Gaia e estas entidades, como veremos mais adiante.

Por outro lado, neste grupo de despesas, a taxa de execução atingida em 2020 foi de 84,42% face a 77,03% de 2019, evidenciando uma evolução positiva na ordem dos 7,39 p.p. e com um peso relativo no total da despesa de 13,55%.



6

*[Handwritten signatures and initials in blue ink]*

O Serviço da Dívida, constituído, pelos juros e pelas amortizações inerentes à contratação de empréstimos de CP e MLP, atingiu o montante de 18.603 milhares de euros e representa 12,06% do total da despesa de 2020. Relativamente à execução destes encargos, apesar da incerteza no cálculo subjacente aos juros da dívida, dado a volatilidade inerente ao mercado financeiro, apresentam níveis de realização acima dos 96%, no quadriénio em análise.

Concentrando a atenção principalmente no ano em estudo, construiu-se o gráfico seguinte, que pretende realçar o contributo de todas as componentes que caracterizam a Estrutura Global da Despesa.

Figura 11 – Estrutura Global da Despesa



## 2.2 Despesas de Funcionamento

Não obstante o montante despendido pela Autarquia em encargos de natureza fixa e obrigatória constituir o grosso da parcela das despesas municipais, procedeu-se à sua desagregação de acordo com o quadro seguinte.

Quadro 14 – Despesas de Funcionamento

Descrição	2017		2018		2019		2020	
	Valor	%	Valor	%	Valor	%	Valor	%
Despesas de Pessoal	37 162,50	47,65	39 432,94	52,33	42 598,48	53,75	43 516,65	52,79
Aquisição de Bens e Serviços	37 500,54	48,08	31 611,75	41,95	33 370,99	42,10	34 732,53	42,14
Outras Despesas Correntes	3 330,07	4,27	4 307,52	5,72	3 287,93	4,15	4 180,48	5,07
<b>Total Despesas Funcionamento</b>	<b>77 993,11</b>	<b>100,00</b>	<b>75 352,21</b>	<b>100,00</b>	<b>79 257,40</b>	<b>100,00</b>	<b>82 429,66</b>	<b>100,00</b>

Milhares de euros

Como já referido anteriormente, os encargos de funcionamento são constituídos por um conjunto de despesas de índole corrente com carácter mais ou menos fixo e obrigatório. Estes continuam a figurar no topo da hierarquia das despesas municipais, representando em 2020 mais de metade destas (53,44%).

Segmentando cada uma das rubricas componentes da Despesa de Funcionamento, destaca-se o seguinte:



- ❖ As Despesas com Pessoal surgem nas despesas de funcionamento como as mais representativas, totalizando em 2020, 43.517 milhares de euros, absorvendo 28,21% do total da despesa, contra os 30,35% registados em 2019. Saliente-se que o peso das despesas de pessoal no total da despesa é um importante indicador de análise e condicionamento económico-financeiro da atividade municipal. Em 2019, o peso médio a nível nacional destas despesas com pessoal no total da despesa foi de 30,30%<sup>3</sup>.

Estas despesas, além de demonstrarem uma evolução tendencialmente crescente ao longo do quadriénio, apresentaram este ano um acréscimo na ordem dos 918 milhares de euros face a 2019, fruto, essencialmente, da revisão e reforço do mapa de pessoal que tem vindo a ocorrer, com múltiplos procedimentos concursais que se desenrolaram em 2019/2020, verificando-se um aumento dos encargos com pessoal dos quadros em regime de contrato individual, a par dos encargos mensais da Câmara com Pessoal em Regime de Contrato de Trabalho em Funções Públicas.

- ❖ A Aquisição de Bens e Serviços Correntes tem vindo a constituir o segundo maior conjunto de gastos municipais desde 2018, materializando-se em 2020 nos 34.732 milhares de euros, manifestando um ligeiro crescimento de 1.361 milhares de euros face a 2019, representando 22,51% do total da despesa.

Observando-se o quadro infra, é na vertente Aquisição de Serviços que desde sempre se aglutinou o maior volume desta rubrica, exibindo em 2020 um gasto de 27.252 milhares de euros, com um ligeiro decréscimo de 1.987 milhares de euros face ao ano precedente (29.239 milhares de euros).

As componentes que possuem maior expressividade nesta rubrica são as despesas com os Encargos de Instalação (6.757 milhares de euros), Outros Serviços (6.532 milhares de euros), a Locação de Edifícios (2.491 milhares de euros) e, por fim, os Encargos com Vigilância, os Encargos de Cobrança de Receitas e Outros Trabalhos Especializados, que, no seu todo, somaram 5.147 milhares de euros.

Na vertente de Aquisição de Bens, mensurada em 7.481 milhares de euros, regista-se um crescimento significativo de mais 3.349 milhares de euros face a 2019.

Este aumento tem principal origem no atual quadro pandémico refletindo-se no acréscimo de gastos com a aquisição de meios de proteção individual, nomeadamente Vestuário e artigos pessoais (2.487 milhares de euros), , Produtos Químicos e farmacêuticos (425 milhares de euros), resultante da celebração de um acordo de colaboração com o centro Hospital de VNG no âmbito da realização de testes de pesquisa de RNA do vírus SARS-COV-2, , assim como na rubrica de Material de Educação, Cultura e Recreio (1.668 milhares de euros).

<sup>3</sup> Todas as comparações efetuadas entre Municípios têm como fonte o *Anuário Financeiro dos Municípios Portugueses* do ano em questão.



**Quadro 15 – Aquisição de Bens e Serviços**

Descrição	2017	2018	2019	2020
Aquisição de bens	4 520,47	4 496,56	4 131,79	7 480,53
Aquisição de serviços	32 980,07	27 115,20	29 239,20	27 251,99
<b>Total</b>	<b>37 500,54</b>	<b>31 611,76</b>	<b>33 370,99</b>	<b>34 732,53</b>

Milhares de euros

- ❖ As Outras Despesas Correntes contemplam, essencialmente, a devolução de importâncias indevidamente ou a mais arrecadadas a título de receita na presente gerência, apresentaram o valor de 4.180 milhares de euros, agravando-se em 892 milhares de euros face a 2019 e exararam um peso relativo no total da despesa de 2,71% e um grau de execução de 86,34%.

Grande parte deste valor é referente, a verbas restituídas pela IGCP, EPE a título do IMI (175 milhares de euros), IMT (1.699 milhares de euros) e IUC (133 milhares de euros), que somaram no seu todo 2.007 milhares de euros, apar de uma indemnização à Prosegur no valor de 987,3 m€, no âmbito do contrato de prestação de serviços de segurança celebrado com a empresa municipal Gaianima, tendo o Município assumido a respetiva posição contratual.

Extrapolando toda a abordagem anterior, elaborou-se o gráfico seguinte que ilustra a evolução temporal de cada uma das componentes das Despesas de Funcionamento.

**Figura 12 – Evolução / Distribuição das despesas de Funcionamento**



**2.3 Serviço da Dívida**

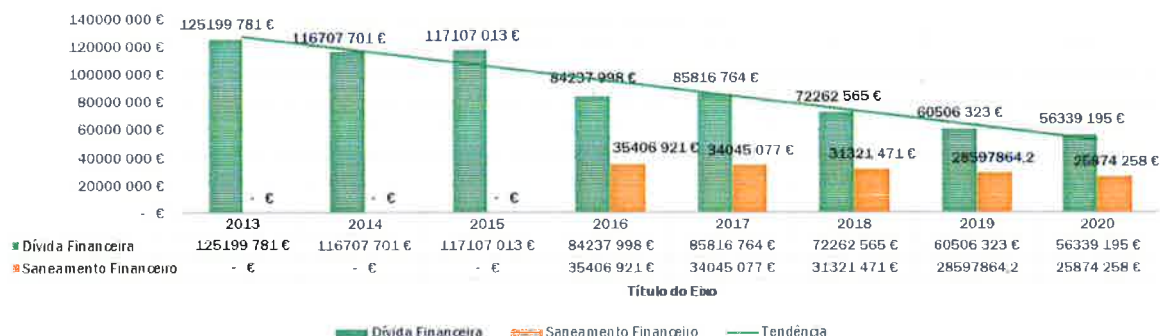
O Serviço da Dívida reflete os gastos inerentes a juros e amortizações de capital decorrentes de financiamentos bancários.

O volume desta despesa é importante para medir a solvabilidade, ou seja, a capacidade de uma entidade pagar os seus compromissos.



A Dívida Financeira do Município (a instituições de crédito) apresenta uma redução acentuada desde 2013 a 2020, conforme reflete figura seguinte:

Figura 13 – Dívida Financeira (Instituições de Crédito)



Em 2020 registou-se um ligeiro aumento, de 151 milhares de euros no total do Serviço da Dívida, comparativamente ao ano transato, em que revelou o valor mais baixo desde 2013, devido, essencialmente ao aumento da rubrica outros juros, como veremos mais adiante.

Na estrutura global da despesa, o serviço da dívida tem vindo a perder importância relativa, representando 12,06% do total da despesa, quando em 2018 estes encargos representavam cerca de 24,11% da despesa total daquele exercício.

Já no que concerne à percentagem de despesa realizada, esta centrou-se, no ano em análise, em 96,27%, denotando-se ao longo do quadriénio que a farsquia sempre se manteve acima deste percentual.

Por observação dos dados que se seguem, constata-se que, se durante o triénio 2017/2019, as principais oscilações no Serviço da Dívida foram justificadas pela variação das amortizações de capital, em 2019/2020, estas foram essencialmente incutidas pela variação nos Encargos Financeiros.

Quadro 16 – Evolução do Serviço da Dívida

Descrição	2013		2014		2015		2016		2017		2018		2019		2020	
	Valor	%	Valor	%	Valor	%	Valor	%	Valor	%	Valor	%	Valor	%	Valor	%
<b>Amortização Anual de Capital</b>	<b>25 006,51</b>	<b>85,82</b>	<b>25 739,10</b>	<b>85,43</b>	<b>24 285,37</b>	<b>84,74</b>	<b>21 970,19</b>	<b>74,45</b>	<b>22 300,52</b>	<b>90,31</b>	<b>33 971,52</b>	<b>95,88</b>	<b>17 479,85</b>	<b>94,73</b>	<b>17 399,99</b>	<b>93,59</b>
Empréstimos CP	7 500,00	25,74	7 700,00	25,54	7 500,00	26,17	6 000,00	20,39	5 500,00	22,27	3 000,00	8,47	3 000,00	16,26	3 000,00	16,13
Empréstimos MLP Bancos	15 201,56	52,17	15 734,15	52,18	11 980,54	39,71	11 596,04	39,30	12 403,40	50,23	12 730,88	35,93	12 205,77	66,15	12 562,78	67,59
Empréstimos MLP Serviços Fundo Autonomos	2 306,95	7,92	2 324,94	7,71	5 404,82	18,86	4 374,15	14,82	4 397,12	17,81	18 240,64	51,48	2 274,08	12,32	1 837,21	9,88
<b>Encargos Financeiros</b>	<b>4 131,82</b>	<b>14,18</b>	<b>4 394,45</b>	<b>14,57</b>	<b>4 371,98</b>	<b>15,26</b>	<b>7 539,09</b>	<b>25,55</b>	<b>2 393,45</b>	<b>9,69</b>	<b>1 460,06</b>	<b>4,12</b>	<b>972,28</b>	<b>5,27</b>	<b>1 203,03</b>	<b>6,47</b>
Bancos	1 299,75	4,46	1 386,78	4,60	827,52	2,89	685,15	2,32	776,96	3,15	671,50	1,90	623,58	3,38	579,31	3,11
Serviços e Fundos Autonomos	323,12	1,11	375,92	1,25	991,80	3,46	637,15	2,16	549,61	2,23	382,21	1,08	77,16	0,42	52,08	0,28
Locação Financeira	0,00	0,00	0,00	0,00	173,60	0,61	160,46	0,54	147,71	0,60	140,81	0,40	132,34	0,72	118,72	0,64
Outros juros	2 065,31	7,09	2 239,47	7,49	2 064,31	7,20	5 802,77	19,66	669,41	2,71	73,75	0,21	19,63	0,11	343,42	1,85
Outros Encargos Financeiros	443,64	1,52	392,27	1,30	314,75	1,10	253,56	0,86	249,76	1,01	191,79	0,54	119,57	0,65	109,50	0,59
<b>Serviço da Dívida</b>	<b>29 140,33</b>	<b>100,00</b>	<b>30 153,55</b>	<b>100,00</b>	<b>28 657,34</b>	<b>100,00</b>	<b>29 509,28</b>	<b>100,00</b>	<b>24 693,97</b>	<b>100,00</b>	<b>35 431,58</b>	<b>100,00</b>	<b>18 452,13</b>	<b>100,00</b>	<b>18 603,02</b>	<b>100,00</b>

Milhares de euros

Desagregando o quadro anterior de acordo com a natureza de cada uma das rubricas constituintes das Amortização e dos Encargos Financeiros, temos:



- ❖ As Amortizações de Capital apresentaram em 2020 um montante de 17.400 milhares de euros, o valor mais baixo no período 2017/2020, com um peso na despesa total de 11,28% e um ligeiro decréscimo na ordem dos 80 milhares de euros comparativamente com o ano transato.

Face ao valor de amortização do ano de 2019, 17.480 milhares de euros, será relevante afirmar que o Município de Vila Nova de Gaia se posiciona no sexto lugar no ranking<sup>4</sup> dos 35 Municípios com maior volume de pagamento de amortizações, manifestando uma redução nestas despesas de cerca de 48,54% face a 2018.

Alicerçadas principalmente na repartição pelas seguintes rubricas, as amortizações diferenciam-se em:

- A. Amortização de capital com empréstimos de curto prazo – com exceção do ano de 2017, que somou 5.500 milhares de euros, estas despesas têm vindo ao longo do quadriénio a manter-se na fasquia dos 3.000 milhares de euros, visando a satisfação de necessidades de tesouraria, à semelhança do que sucedeu no ano transato;
- B. Amortização de capital com empréstimos de médio e longo prazo afetos ao setor bancário – ascendeu a 12.563 milhares de euros em 2020, e tem vindo a manter um comportamento consentâneo com a natural satisfação das obrigações inerentes a estes encargos;
- C. Amortização de capital com empréstimos de médio e longo prazo contraídos junto de entidades Estatais – revelou o valor mais baixo dos quatro anos em análise, com uma quantia, em 2020, de 1.837 milhares de euros, o que representa um decréscimo face a 2019 de 437 milhares de euros. A exceção do registo em 2018, de um volume bastante elevado (18.241 milhares de euros) foi essencialmente devido à possibilidade que o Orçamento de Estado deu aos Municípios de recorrerem, à realização de operações de substituição de dívida para exclusiva aplicação na liquidação antecipada de outros empréstimos, que se consubstanciou na liquidação do empréstimo do PAEL junto da Direcção-Geral do Tesouro e Finanças pelo montante de 14.694 milhares de euros, mantendo-se unicamente com esta entidade, no ano de 2019, o empréstimo do PREDE, cujo encargo somou 400 milhares de euros, não existindo no presente ano qualquer compromisso com aquela entidade.

O presente valor, corresponde aos encargos com amortizações referentes a empréstimos existentes no âmbito do INH – 1.610 milhares de euros e da Agência para o Desenvolvimento e Coesão, I.P (Centros Escolares do Parque Biológico e da Lavandeira), no valor total de 228 milhares de euros;

<sup>4</sup> Todas as comparações efetuadas entre Municípios têm como fonte o *Anuário Financeiro dos Municípios Portugueses* do ano em questão.



- ❖ Os Encargos Financeiros caracterizaram-se por um comportamento que se pautou por sucessivos decréscimos ao longo dos três últimos anos, consubstanciando-se em 2020 em 1.203 milhares de euros e com um grau de execução de 87,93%, notabilizando-se por ser o mais alto de todo o período.

Com um decréscimo generalizado em todas as suas rubricas, decorrido da normal regularização de dívida, excepcionando a rubrica Outros Juros, que revelou um acréscimo de 323 milhares de euros, constituindo a única causa do aumento destes encargos financeiros relativamente a 2019, no âmbito de juros de mora, derivado de pagamento de 246,8 m€ referente ao processo de transferência para o domínio público dos terrenos da VL9.

A Autarquia de Vila Nova de Gaia apresentou-se, em 2019, na décima posição do ranking<sup>5</sup> dos 35 Municípios que apresentaram maior volume de juros e outros encargos pagos, manifestando uma redução face a 2018, de 33,42%.

## 2.4 Investimento Global

Poder-se-á afirmar que Vila Nova de Gaia é um concelho de excelência, permitindo viver, trabalhar e investir – a tripartida destas três áreas que nos tocam a todos e a que se pode chamar de desenvolvimento. No atual quadro pandémico, o esforço efetuado pelo Município de Vila Nova de Gaia a título de investimento foi sempre prioritário. Juntarmo-nos foi um começo, mantermo-nos unidos foi um progresso e trabalharmos todos no mesmo propósito foi um êxito.

Isto traduz o resultado patente no incremento do Investimento Global em 2.331 milhares de euros face a 2019, com particular enfoque no contributo de mais 3.831 milhares de euros das Transferências de Capital, repartida pelas Juntas de Freguesia (+3.164 milhares de euros), Agrupamentos Escolares (+497 milhares de euros) e Instituições sem Fins Lucrativos (+171 milhares de euros).

---

<sup>5</sup> Todas as comparações efetuadas entre Municípios têm como fonte o *Anuário Financeiro dos Municípios Portugueses* do ano em questão.





**Quadro 17 – Repartição do Investimento Global**

Descrição	2017		2018		2019		2020	
	Valor	%	Valor	%	Valor	%	Valor	%
Investimento Directo	14 103,99	74,70	19 937,70	80,85	24 949,49	83,16	23 607,31	73,02
Transferências Capital	3 962,97	20,99	4 110,81	16,67	4 643,77	15,48	8 475,21	26,21
Activos Financeiros	814,42	4,31	610,82	2,48	407,21	1,36	248,61	0,77
<b>Investimento Global</b>	<b>18 881,38</b>	<b>100,00</b>	<b>24 659,33</b>	<b>100,00</b>	<b>30 000,47</b>	<b>100,00</b>	<b>32 331,12</b>	<b>100,00</b>

Milhares de euros

Continuando a manifestar uma escalada ascendente significativa, refletida no aumento de 13.450 milhares de euros face a 2017 (aumento de 71,24%), o Investimento Global, apresentou em 2020, um volume de despesa paga de 32.331 milhares de euros, evidenciando peso relativo no total da despesa de capital de 64,96%, contra os 62,96% de 2019.

Realce-se que, o Investimento Global levado a cabo pelo Município tem exibido uma maior presença no cômputo da Estrutura Global da Despesa (20,96%), absorvendo cerca de um quinto daquela, como se pode aferir pelo rácio Investimento Global/Despesa Total, sendo que foi partir de 2019 que estas despesas conquistaram o segundo lugar, outrora liderado pelas despesas com o Serviço da Dívida, e concomitantemente, na captação dos recursos financeiros ao dispor do Município, absorvendo destes 22,27% face aos 20,30% de 2019.

Marcado o ano 2020 como atípico, o Município de Vila Nova de Gaia pautou-se pelo esforço de estabelecer um ponto de equilíbrio, mantendo “viva” a economia local, dinamizando o incremento do investimento municipal. Assim, esse esforço continua patente no Investimento Direto realizado pela Autarquia, absorvendo 73,02% do total investido, seguido pelas Transferências de Capital com um peso de 26,21%, o mais elevado de todo o período em análise, sendo estas últimas as principais responsáveis pelo incremento imputado ao Investimento Global.

Esta realidade pode ser retratada no seguinte gráfico a seguir elaborado.

**Figura 14 – Repartição e evolução do Investimento Global**



Dividido o Investimento Global, em três grandes grupos, como se pode constatar pelo quadro da Repartição do Investimento Global, analisar-se-á seguidamente cada uma destas componentes.

No contexto estrutural do Investimento Global, é, sem dúvida, o Investimento Direto aquele que consolida o maior contributo, revelando um crescimento contínuo até 2019, ano em que atingiu o maior volume de despesa realizada (24.949 milhares de euros) de todo o período em análise (2017/2020) mantendo-se a importância relativa de cada uma das suas componentes, constante ao longo dos quatro anos em estudo.

Tendo no passado apresentado o Investimento Direto uma constante desaceleração, é gratificante constatar que a partir de 2016 ocorreu o ponto de viragem, iniciando-se uma evolução ascendente desta componente, que veio a prolongar-se até 2019, materializado no presente ano, no valor de 23.607 milhares de euros, com um ligeiro decréscimos de 1.343 milhares de euros em relação a 2019, mas com um crescimento arrebatador relativamente a 2017 (+9.503 milhares de euros), o equivalente a uma taxa de crescimento de 67,35%, ficando bem explícito todo o esforço financeiro realizado durante estes quatro últimos anos.

Segundo o Anuário Financeiro dos Municípios de 2019, ao nível do ranking dos 35 Municípios Portugueses com maior volume de investimento pago, constata-se a renovação da subida da nona posição em 2018 para a sétima em 2019 com um incremento na ordem dos 25,14%.

**Quadro 18 – Distribuição do Investimento Direto**

Descrição	2017		2018		2019		2020	
	Valor	%	Valor	%	Valor	%	Valor	%
Terrenos	268,02	1,90	3 845,21	19,29	822,29	3,30	625,86	2,65
Habituação	764,00	5,42	2 093,37	10,50	340,42	1,36	743,06	3,15
Edifícios	3 706,66	26,28	2 462,61	12,35	13 343,15	53,48	6 426,05	27,22
Construções Diversas	6 887,08	48,83	7 923,96	39,74	6 768,03	27,13	10 826,24	45,86
Material Transporte	116,82	0,83	260,22	1,31	190,83	0,76	388,40	1,65
Maquinaria e Equipamento	1 956,96	13,88	2 822,18	14,15	3 050,14	12,23	4 090,21	17,33
Locação Financeira	371,78	2,64	378,75	1,90	386,50	1,55	396,53	1,68
Outros	32,67	0,23	151,39	0,76	48,13	0,19	110,96	0,47
<b>Investimento Direto</b>	<b>14 103,99</b>	<b>100,00</b>	<b>19 937,69</b>	<b>100,00</b>	<b>24 949,49</b>	<b>100,00</b>	<b>23 607,31</b>	<b>100,00</b>

Milhares de euros

O Investimento direto atingiu em 2020 a segunda mais alta taxa de execução do período 2017/2020, com 53,06%, contra os 58,72% de 2019. Da mesma forma, o peso relativo no total da despesa foi em 2020 de 15,30%, comparando com 17,88% em 2019, sendo de realçar que no âmbito do período em análise, desde 2018 que a fasquia da taxa de execução suplanta a barreira dos 51,00%.

O Investimento Direto continuou a liderar a primeira posição no cômputo das despesas de capital, relegando para segundo lugar os Passivos Financeiros, constituindo um ponto de viragem desde 2019.

De seguida elenca-se, o contributo dos principais componentes no investimento direto:



*[Handwritten signatures and notes in blue ink on the right margin.]*

A. Construções Diversas – apresenta-se como o principal contributo do Investimento Direto em 2020, atingindo o montante de 10.826 milhares de euros, expandindo-se em 4.058 milhares de euros face ao ano anterior, e registando o volume mais alto em todo o período em análise (2017/2020). Destaca-se, dentro desta componente, a execução das seguintes rubricas:

1) Viadutos, Arruamentos e Obras Complementares, que totalizaram 5.137 milhares de euros, sendo o montante mais elevado nos últimos quatro anos, com um incremento de cerca de 1.801 milhares de euros e uma taxa de execução de 51,62%, elevando ligeiramente a fasquia quando comparados com 2019 (3.336 milhares de euros), balizados, principalmente, pelo impacto das seguintes realizações:

- i) Reabilitação da rede viária – 1.880 milhares de euros;
- ii) Reabilitação piso betuminoso – área urbana (1.742 milhares de euros);
- iii) Requalificação de caminhos adjacentes á frente fluvial do Rio Douro (483 milhares de euros);
- iv) Construção e beneficiação – área urbana (383 milhares de euros);
- v) Núcleo Histórico da ribeirinha de Arnelas (347 milhares de euros);
- vi) Rebaixamento em diversos arruamentos de passeios na Freguesia de Avintes (102 milhares de euros);

2) Na rubrica designada por “Outros”, e que conflui uma grande variedade de investimentos não refletidos nas demais rubricas, regista-se um crescimento de 1.099 milhares de euros comparativamente com 2019 (2.272 milhares de euros de 2019), contemplando um total de gastos de 3.371 milhares de euros, na qual se destacam, especialmente:

- i) Empreitada de Consolidação da Serra do Pilar (1.419 milhares de euros);
- ii) PATA – Plataforma de acolhimento e tratamento de animais (1.223 milhares de euros);
- iii) Intervenções estruturais de desobstrução, regularização fluvial e controlo de cheias com a construção da Baía do Rio Horto (256 milhares de euros);
- iv) Reabilitação física da urbanização Vila D’Este (149 milhares de euros);
- v) Realização de manutenção de marcas rodoviárias de longa duração em vários locais concelhios (131 milhares de euros);

3) Viação Rural – Vindo a conquistar maior importância relativa dentro da rubrica das Construções Diversas, com o valor mais alto dos quatro anos em análise, totalizou em 2020 um volume de investimento de 1.147 milhares de euros, face aos 718 milhares de euros aplicados em 2019 (patente principalmente nos seguintes investimentos:

- i) Reabilitação do piso betuminoso – área rural (799 milhares de euros);
- ii) Requalificação e beneficiação de vários arruamentos do concelho (203 milhares de euros),
- iii) Construção e Beneficiação – área rural (144 milhares de euros);

4) Parques e Jardins – Ocupando a quarta posição na hierarquia do investimento nas Construções Diversas, registou um aumento de 487 milhares de euros face ao ano transato (830 milhares de euros contra os 344 milhares de euros executados no ano 2019) destacando-se:



Handwritten signatures and initials in blue ink, including a large signature at the top right and several smaller ones along the right margin.

- i) Requalificação, Ampliação Infraestruturas Verdes Urbanas (Rede de Parques e Bosques Urbanos de Gaia Inclui a Construção Parque do Vale de S. Paio (Canidelo) e do Parque da Quinta do Baldaia (Avintes), a Recuperação do Jardim Candal e Jardim do Morro (712 milhares de euros);
  - ii) Requalificação paisagística da Escarpa da Serra (88 milhares de euros);
  - iii) Requalificação paisagística do jardim do Morro e VL8 (9 milhares de euros);
- B. Edifícios – Com um destaque soberano comparativamente com as demais rubricas constituintes do Investimento Direto no último ano, onde manifestou uma avultada soma investida na ordem dos 13.343 milhares de euros, teve no ano desta gerência, uma contração de 6.917 milhares de euros, precisamente nas principais rubricas de destaque do ano anterior, nomeadamente, Escolas (-6.589 milhares de euros), Instalações Desportivas e Recreativas (-1924 milhares de euros) e Instalações de Serviços (-639 milhares de euros). Assim, com um volume de 6.426 milhares de euros em 2020, caíram para metade do valor exarado em 2019, com um decréscimo na ordem dos 51,84%.
- Com uma absorção de 27,22% do Investimento Direto, materializada numa taxa de execução de 47,24%, ficou marcada por uma diminuição quase generalizada das suas componentes, em que foram responsáveis, principalmente, as seguintes ações:
- 1) Escolas – Apesar de uma forte contração evidenciada em termos absolutos (6.589 milhares de euros), ascendeu em 2020, o segundo volume de investimento mais alto do período 2017/2020 com o valor de 2.410 milhares de euros contra 8.999 milhares de euros registado em 2019 e uma taxa de execução de 54,01%, personificado aquele montante nas seguintes realizações:
    - i) Realização de empreitadas diversas ao abrigo do Acordo Quadro nas escolas EB1 (1.264 milhares de euros);
    - ii) Reabilitação/Requalificação integral nas escolas EB 2/3 Dr, Costa Matos, Valadares e Sophia Mello Breyner que no decurso de 2020 foram finalizando e que contaram com financiamento parcial, consumindo do orçamento municipal um montante que ultrapassou globalmente os 3 milhões de euros (819 milhares de euros);
    - iv) Reparação e substituição de cobertura de fibrocimento na EB de Chouzelas (110 milhares de euros);
  - 2) Instalações Desportivas e Recreativas – Esta rubrica foi reflexo da conclusão de um conjunto de empreitadas, todas elas com forte impacto no investimento municipal em 2019 e que no presente ano, entram na sua derradeira conclusão evidenciando um volume de investimento que rondou os 184 milhares de euros, contra o forte impulso registado em 2019 (2.108 milhares de euros), apresentando uma contração na ordem dos 1.924 milhares de euros, embora constituindo ainda assim, o segundo maior valor dos quatro anos, a par de uma taxa de execução de 22,21% comparativamente a 62,49% manifestado em 2019.
- As principais realizações distinguidas, são:
- i) Construção do pavilhão Municipal de Canidelo (55 milhares de euros);



- ii) Complexo Desportivo Jorge Sampaio – Substituição da cobertura da bancada (27 milhares de euros);
  - iii) Acordo quadro para equipamentos municipais desportivos – obras de manutenção nos balneários do Estádio Municipal Parque da Cidade (102 milhares de euros);
- 3) Instalações de Serviços – Marcada igualmente por uma contração substancial de 639 milhares de euros, contemplando em 2020 uma verba de 415 milhares de euros contra 1.054 milhares de euros, face a 2019, subsiste como o terceiro volume de investimento mais elevado no quadriénio em causa e uma realização com um percentual de 21,75%, contra os 60,18% evidenciado no ano anterior, destacam-se, contudo, as seguintes empreitadas:
- i) Contrato de compra e venda do imóvel Casa da Presidência (288 milhares de euros);
  - ii) Diversas realizações no âmbito do Acordo Quadro para instalações de serviços municipais (127 milhares de euros), destacando-se as obras de readaptação para instalação da equipa multidisciplinar no edifício Diogo Cassels (59 milhares de euros), obras de manutenção na CPCJ Norte (37 milhares de euros), Intervenção no piso zero do edifício Paços do Concelho (21 milhares de euros);

Pela sua importância no conteúdo evidenciado em 2020, e contrariando a descida observada nas demais rubricas, refira-se que a componente Outros do grupo Edifícios com um volume investido de 3.293 milhares de euros, ilustrou um forte incremento de 2.643 milhares de euros face a sua congénere de 2019, na qual se afigura a construção do Fórum Cidadania de Canelas (617 milhares de euros), a aquisição parcelas de terrenos da Quintada Lavandeira (1.350 milhares de euros) e a reabilitação do edifício do Núcleo Piscatório da Aguda (632 milhares de euros).

C. Maquinaria e Equipamento – Continuando a manter a terceira posição, como contributo do Investimento Direto, evidenciando custos adicionais crescentes ao longo do período em estudo, com uma taxa de execução de 63,03% e um peso relativo de 17,33%, registou o volume de investimento mais elevado com um valor de 4.090 milhares de euros. Esta rubrica aglutina uma panóplia de investimentos, designadamente equipamento de informática (635 milhares de euros), *software informático* (757 milhares de euros), equipamentos administrativos (61 milhares de euros) e equipamento básico, sendo este o mais representativo (2.637 milhares de euros), do qual sobressaem principalmente:

- i) Aquisição de veículo com plataforma para os Bombeiros Sapadores e Proteção Civil e equipamento e acessórios para embarcação de socorro (848 milhares de euros);
- ii) Equipamento e mobiliário para cantinas escolares (204 milhares de euros);
- iii) Aquisição de computadores para as escolas e mobiliário para estabelecimentos escolares EB (232 milhares de euros);
- iv) Equipamento de recolha de resíduos (180 milhares de euros);
- v) Semáforos (129 milhares de euros);
- vi) Mobiliário e equipamento para o projeto Meu Bairro/Minha Rua (93 milhares de euros);



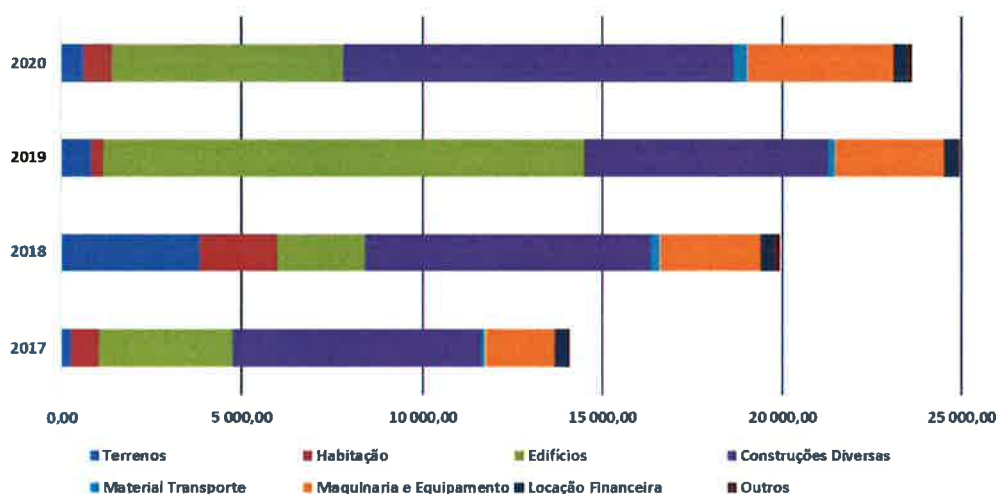
D. Habitação – Nesta área e no âmbito das adversidades no contexto recessivo nacional, a Habitação tem vindo a constituir um pilar crucial na política municipal. Emergindo esta despesa na quarta posição no contributo do Investimento Direto, em ex-aequo com 2017, exarou 743 milhares de euros no presente ano desta gerência.

Em 2020, apresentando esta rubrica uma realização de 26,98%, refletindo face a 2019, um acréscimo de 403 milhares de euros, deixou antever um novo leque de iniciativas, nomeadamente, a autarquia encetou em parceria com a Gaiurb um contrato de reabilitação e manutenção de vários empreendimentos sociais no concelho cujo investimento perfaz o valor de 463 milhares de euros, sendo o remanescente do valor de 280 milhares de euros adstritos à reabilitação do empreendimento “Quinta dos Castelos”.

Pese embora, as principais responsáveis pela formação do custo efetivo do Investimento Direto elencadas anteriormente tenham absorvido, por si só, 93,55%, revelando uma massa absoluta que somada totalizou os 22.085 milhares de euros, não se pode menosprezar o valor remanescente de 1.522 milhares de euros dispersos por uma série de outras intervenções, igualmente valiosas para o dinamismo do concelho, ressaltando uma verba de 626 milhares de euros adstritos a Terrenos, 397 milhares de euros referentes ao contrato de locação financeiros do prédio urbano sito na Rua Valente Perfeito, os encargos com o material de transporte, de 388 milhares de euros, assim como a rubrica de carácter residual designada por Outros com um montante de 111 milhares de euros.

O desempenho de cada uma destas componentes do Investimento Direto, deu origem ao gráfico que se segue.

Figura 15 – Distribuição do Investimento Direto



Sendo um dos “motes” do Município de Vila Nova de Gaia o desenvolvimento e a aposta na “edificação” de um concelho que compartilha aquilo que de melhor cada instituição/organismo tem para oferecer, mediante uma vincada cooperação entre as diferentes estruturas representativas da nossa rede social, constata-se o papel cada vez mais preponderante da Autarquia no reforço e valorização do seu potencial



de intervenção de proximidade obrigando a uma maior proatividade e conciliação de sinergias, identificando e solucionando mais facilmente as necessidades sob o ponto de vista social e económico.

Assim, a Autarquia gaiense tem vindo a desenvolver uma comparticipação financeira crescente para os vários projetos, iniciativas levadas a cabo pelas diferentes instituições concelhias, em prol do desenvolvimento local, numa relação profícua para tornar Vila Nova de Gaia, cada vez mais e melhor, uma cidade participativa.

**Quadro 19 – Transferências de Capital**

Descrição	2017		2018		2019		2020	
	Valor	%	Valor	%	Valor	%	Valor	%
Freguesias	2 238,76	56,49	2 147,87	52,25	2 316,32	49,88	5 479,86	64,66
Instituições Sem Fins Lucrativos	1 724,21	43,51	1 870,26	45,50	2 277,45	49,04	2 448,23	28,89
Outros	0,00	0,00	92,68	2,25	50,00	1,08	547,13	6,46
<b>Total</b>	<b>3 962,97</b>	<b>100,00</b>	<b>4 110,81</b>	<b>100,00</b>	<b>4 643,77</b>	<b>100,00</b>	<b>8 475,21</b>	<b>100,00</b>

Milhares de euros

No capítulo anterior, apreciou-se as situações referentes ao Investimento Direto, plasmado nos pagamentos efetuados com a Aquisição de Bens de Capital. Todavia, de acordo com a lei vigente, podem igualmente os municípios aprovar transferências de capital, desde que estas se sustentem em protocolos de colaboração com terceiros de natureza pública ou para fins de utilidade pública supletivos dos municípios, tendo sempre por objetivo final a execução de investimentos de utilidade pública municipal. Tratando-se de uma forma indireta de investimento local, as Transferências de Capital repartem-se, substancialmente, entre as verbas destinadas às Freguesias, as verbas para as Instituições Sem Fins Lucrativos, assim como, nos últimos anos, junto da administração central.

Em 2020, este conjunto de despesas das Transferências de Capital, que tem vindo a evidenciar um crescimento contínuo e com um contributo parcelar crescente e transversal, somando 8.475 milhares de euros, representando um forte acréscimo de 3.831 milhares de euros relativamente a 2019, absorvendo cerca de 26,21% do investimento global do Município.

A principal componente responsável pelo total assinalado nas Transferências de Capital (no total de 8.475 milhares de euros em 2020), foi as Transferências para as Freguesias com um volume substancial de 5.480 milhares de euros, apresentando um acréscimo de 3.164 milhares de euros, face a 2019.

Destacam-se, em cada uma das componentes, as seguintes realizações:

❖ **As transferências para as Freguesias:**

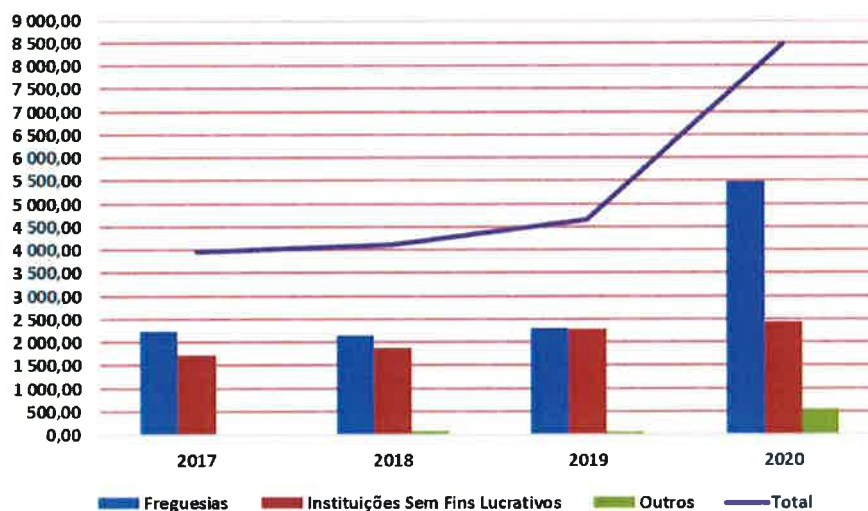
1. Acordos de Execução (1.528 milhares de euros);
2. Contratos Interadministrativos (2.362 milhares de euros);
3. Acordo de colaboração/apoio a diversas obras e realizações (1.395 milhares de euros);
4. Acordo de colaboração com a União de Freguesias de Grijó e Sermonde para a instalação da nova sede (144 milhares de euros);



- ❖ Nos apoios às Instituições Sem Fins Lucrativos, é de salientar a taxa de crescimento de 42,00% quando comparado com 2017, constituindo uma importante fatia na malha institucional do Concelho, com as quais se tem vindo a desenvolver contratos programa com diversas finalidades, perfazendo 2.448 milhares de euros, caracterizados, essencialmente, da seguinte forma:
  1. Apoio a Coletividades e Instituições (530 milhares de euros);
  2. Apoio a Bombeiros Voluntários (393 milhares de euros);
  3. Apoio a coletividades desportivas/recreativas (452 milhares de euros);
  4. Apoio a Instituições de Solidariedade Social (234 milhares de euros);
  5. Instalações – Transferências para Instituições (217 milhares de euros);
  6. Gaia+Inclusiva (311 milhares de euros);
  7. Liga dos Amigos Centro de Saúde Soares dos Reis (123 milhares de euros);
  8. Reabilitação do Atelier Oliveira Ferreira (108 milhares de euros);
  9. Apoio a realização de contratos de desenvolvimento desportivo (41 milhares de euros)
- ❖ Por último, refira-se as transferências a título de capital para Administração central, que somaram um valor de 547 milhares de euros, sendo o mais significativo de todo o período e desde 2013, referente a 89 milhares de euros junto do IP, Património, relativo a contrapartida devida respeitante à comparticipação de 33,3%, nas despesas com instalação das escadas metálicas e de dois elevadores na Estação General Torres, a par, de uma outra verba substancial de 458 milhares de euros, retratada no acordo de cooperação com os 13 Agrupamentos de Escolas do concelho, para fins de aquisição de computadores.

Estes recursos afetos a terceiros, nas três categorias anteriormente descritas, encontram-se retratadas no seguinte gráfico exposto:

Figura 16 – Transferências de Capital





A terceira e última componente integrada na composição do Investimento Global, designada Ativos Financeiros, tendo vindo a registar ao longo do período em estudo um comportamento decrescente, consentâneo com a participação do Município no Fundo de Apoio Municipal (FAM)<sup>6</sup>, cuja subscrição de capital terminou em 2020 (última prestação de 204 milhares de euros).

Por fim, resta ainda a transferência efetuada, no montante de 45 milhares de euros, referente à participação do Município de Vila Nova de Gaia na Régia Cooperativa/Gaia Futuro.

## 2.5 Outras Despesas

Uma outra forma de o Município desenvolver a sua política de gestão municipal, visando o reforço do seu papel de proximidade junto da comunidade e de interinstitucionalidade, passa pelo reconhecimento da aplicação do princípio da subsidiariedade, segundo a qual as questões ou políticas sociais deverão ser resolvidas no plano local mais imediato, atenuando as debilidades das políticas públicas nacionais.

Quadro 20 – Outras Despesas

Descrição	2017		2018		2019		2020	
	Valor	%	Valor	%	Valor	%	Valor	%
Transferências correntes e subsídios	7 981,87	93,26%	11 072,56	96,06%	11 660,98	98,55%	20 856,25	99,81%
Outras Despesas de Capital	576,86	6,74%	454,40	3,94%	171,13	1,45%	40,00	0,19%
<b>TOTAL</b>	<b>8 558,73</b>	<b>100</b>	<b>11 526,96</b>	<b>100</b>	<b>11 832,11</b>	<b>100</b>	<b>20 896,25</b>	<b>100</b>

Milhares de euros

Este agrupamento de despesas regista o valor mais elevado do quadriénio em análise, (20.896 milhares de euros), com um crescimento de 9.064 milhares de euros face a 2019.

É constituído, na sua essência, pela prevalência das despesas com Transferências Correntes e Subsídios, materializado no valor de 20.856 milhares de euros, absorveram 99,81% deste agrupamento de despesas (Outras Despesas), demonstrando uma evolução crescente e continua no período em estudo, por oposição, às Outras Despesas de Capital, ilustrativas de valores cada vez mais residuais (40 milhares de euros), cujo peso relativo se cingiu a 0,19%.

Segmentar-se-ão, de seguida, os custos inerentes com a rubrica Transferências Correntes e Subsídios, conforme quadro abaixo identificado para melhor perceção do contributo individual.

<sup>6</sup> O qual constitui em si, uma contribuição obrigatória de cada município para este fundo com um horizonte temporal de sete anos traduzido num mecanismo de solidariedade e co-responsabilidade financeira.



**Quadro 21 – Transferências Correntes e Subsídios**

Descrição	2017		2018		2019		2020	
	Valor	% DT	Valor	% DT	Valor	% DT	Valor	% DT
Freguesias	1 847,28	1,42%	2 592,45	1,76%	2 450,91	1,76%	2 045,35	1,33%
Empresas Municipais	3 522,00	2,71%	4 331,74	2,95%	3 546,00	2,54%	12 361,51	8,01%
Inst Sem Fins Lucrativos	2 438,68	1,87%	3 494,05	2,38%	5 061,64	3,63%	5 441,17	3,53%
Outras Transferências	173,91	0,13%	654,32	0,45%	602,43	0,43%	1 008,22	0,65%
<b>Total</b>	<b>7 981,87</b>	<b>6,13%</b>	<b>11 072,56</b>	<b>7,53%</b>	<b>11 660,98</b>	<b>8,36%</b>	<b>20 856,25</b>	<b>13,52%</b>

Milhares de euros

Assim, por observação do quadro discriminativo da composição das Transferências Correntes e Subsídios, é fácil verificar que o valor de 20.856 milhares de euros, em 2020, se deveu particularmente ao aumento ocorrido nas transferências correntes para as Empresas Municipais (+8.816 milhares de euros), a par das Outras Transferências (+460 milhares de euros) e das Instituições Sem Fins Lucrativos (+380 milhares de euros), por contraposição na quebra ocorrida nas Transferências Correntes para as Juntas de Freguesia (-406 milhares de euros), materializado num aumento pecuniário total de 9.195 milhares de euros e com um grau de execução no ano desta gerência de 84,42% face aos 76,99% de 2019.

Neste exercício, ressalve-se que relativamente ao contributo individual de cada componente, em termos absolutos, nas Transferências Correntes e Subsídios, se destaca as transferências para as Empresas Municipais (12.362 milhares de euros), tal como aconteceu nos anos 2017/2018, seguidas pelas transferências para as Instituições Sem Fins Lucrativos (5.441 milhares de euros), líder no ano anterior, e a manutenção da terceira e quarta posição, pelas Transferências para as Juntas de Freguesia (2.045 milhares de euros) e as Outras Transferências (1.008 milhares de euros).

Avaliando cada rubrica, per se, respeitando o respetivo contributo no global das Transferências e Subsídios, salientam-se:

No âmbito do Setor Empresarial Local (SEL) composto pelas entidades municipais, releva-se o papel desenvolvido pela Gaiurb, EEM e Águas de Gaia, EM, S.A., com um contributo de 12.362 milhares de euros, referentes a:

i) Contrato Programa com a Gaiurb, EM cujo objeto é o estabelecimento de condições de cooperação entre os outorgantes para o cabal cumprimento dos objetivos, atividades e funções decorrentes da delegação de serviço público concretizada no seu objeto estatutário (3.000 milhares de euros);



ii) Realização de dois Contratos Programa com as Águas de Gaia, EM, SA, no âmbito da gestão e exploração da rede de águas pluviais, destinado a compartilhar as despesas com a reparação e manutenção, no montante de 3.200 milhares de euros e no âmbito da gestão do sistema de resíduos urbanos e limpeza urbana, com uma comparticipação de 6.161 milhares de euros, totalizando uma despesa de 9.361 milhares de euros para esta empresa municipal;

Dinamizando e apostando na persecução dos objetivos intrínsecos a cada instituição e no seu relevante papel a nível social, o Município tem-se empenhado cada vez mais, no trabalho de parceria, de rede e de horizontalidade institucional, relevando-se o crescente apoio às Instituições Sem Fins Lucrativos, com verbas transferidas que mais do que duplicaram face a 2017, com uma taxa de crescimento de 123,08% e uma taxa de execução de 83,95%.

Congregando uma panóplia de verbas atribuídas para os mais variados fins, destacam-se principalmente:

- a) Projeto educativo Gai@prende+ - Face às novas exigências sociais e à necessidade constante de conciliação da vida laboral das famílias com a vida escolar, este programa assume uma ocupação educativa integral para além do tempo letivo, sendo transversal a todas as famílias efetivando-se mediante acordos e protocolos com vários agentes socioeducativos do Concelho, perfez em 2020 o valor de 2.029 milhares de euros, superior ao registado em 2019 com um volume de 1.488 milhares de euros, representando um incremento de 459 milhares de euros;
- b) Apoio a coletividades desportivas e recreativas, que somaram neste exercício um volume de 686 milhares de euros;
- c) Projeto educativo municipal Gai@prende+(i) – Com um papel cada vez mais preponderante e procurando integrar pela diferença, evidenciando um desempenho complementar definindo planos de atividades adequados a cada criança, trabalhando em rede com várias entidades da deficiência e agrupamentos de escolas do concelho, absorveu um valor de 467 milhares de euros, demonstrando um empenho forte nesta valência por parte do Município;
- d) Apoio a Coletividades e Instituições, no âmbito da vertente cultural, perfizeram no ano desta gerência um total de 125 milhares de euros;
- e) Apoio às Associações Humanitárias de Bombeiros Voluntários do Concelho, que ascenderam em 2020 a 405 milhares de euros face a 330 milhares de euros registado em 2019;
- f) O apoio a Instituições de Solidariedade Social tem tido um papel preponderante no suporte às famílias, pelo que o Município tem levado a cabo um apoio incondicional a estas organizações de proximidade, realizando com estas protocolos e parcerias que mensuraram uma verba de 345 milhares de euros;
- g) No âmbito da Ação Social, é de salientar um conjunto de apoios no âmbito de uma “Inovação social” destacando-se uma heterogeneidade de projetos, nomeadamente, e a título de exemplo, o Cantinho de Estudo (32 milhares de euros), Programa chave de afetos (19 milhares de euros), o projeto Escola



Handwritten signatures and initials in blue ink, including a large signature at the top right and several smaller ones along the right margin.

Oficina (30 milhares de euros), projeto Jovens cuidadores informais (10 milhares de euros), Meu Bairro/Minha Rua (20 milhares de euros), projeto Um por Todos (41 milhares de euros), entre outros, abrangendo uma verba que rondou os 238 milhares de euros;

Particularizando o valor afeto às Juntas de Freguesia, em 2020, o qual mensurou 2.045 milhares de euros, denota-se uma ligeira quebra face a 2019 e 2018, de 406 milhares de euros e 142 milhares de euros, respetivamente. Contudo, tem prevalecido como um meio fundamental de apoio, essencialmente no âmbito de prestação de serviços e da atividade de proximidade, a realização de Contratos Interadministrativos e Acordos de Execução entre os órgãos das freguesias e o Município, visando a satisfação dos interesses próprios das populações locais, apresentando uma elevada taxa de realização de 98,37%, discriminando-se como principais ações:

- ❖ Acordos de Execução (1.528 milhares de euros);
- ❖ Contratos Interadministrativos (468 milhares de euros);
- ❖ Protocolo de colaboração com a Freguesia de Pedroso no âmbito da Confraria Senhora da Saúde (45 milhares de euros).

Por fim, destacam-se as despesas inerentes ao grupo Outras Transferências, as quais agregam um conjunto disperso de rubricas residuais, perfazendo um total de 1.008 milhares de euros em 2020, elevando-se a fasquia para o valor mais alto registado desde 2014 (1.154 milhares de euros), destacando-se importantes ações desenvolvidas por esta Edilidade na senda da prossecução dos seus objetivos, nomeadamente:

- ❖ Acordo de colaboração entre o Município e com o Gaiense no âmbito do Apoio à iniciativa Melhor Escola – edição 2020/2021 (45 milhares de euros);
- ❖ Transferência para a Área Metropolitana do Porto no âmbito da comparticipação do Município no Programa de apoio à redução tarifária – Passe único (165 milhares de euros);
- ❖ Compensações por obrigações de serviço público (STCP), (336 milhares de euros);
- ❖ Transferências para diversos Agrupamentos Escolares no âmbito de Visitas de Estudo (7 milhares de euros)
- ❖ A ação que tem vindo a ser desenvolvida no Programa Gaia+Inclusiva, no eixo de apoio à habitação e ao arrendamento a particulares registou no ano de 2020, um montante de 437 milhares de euros, face ao realizado no ano anterior de 225 milhares de euros, retratando uma taxa de crescimento de 94,22%, destacando o particular empenho que se tem vindo a desenvolver nesta área de Ação Social, particularizado com o forte impulso de solicitações de apoio, causado pelos efeitos da pandemia;
- ❖ Atribuição da Bolsa Ricardo Quaresma (8 milhares de euros);
- ❖ Distinção de Personalidades em diversas áreas – Concurso Artístico Mascaras Gaia+Arte (9 milhares de euros)



Tendo como referência os dados do anuário financeiro dos municípios portugueses de 2019, no ranking dos 35 Municípios com maior volume de transferências correntes e de capital, acrescido dos encargos com subsídios, o Município de Vila Nova de Gaia aparece na décima segunda posição, com um volume de despesa total de 16.305 milhares de euros e uma variação positiva, face a 2018 de 7,39%.

Em 2020, a totalidade das despesas desta natureza somaram 29.331 milhares de euros com um novo record de aumento de despesa paga de 79,89% comparativamente a 2019, deixando transparecer o claro empenho e esforço do Município, numa política de interajuda, mais ainda num ano atípico.

## 2.6 Efeitos da Pandemia na Despesa

O ano 2020 ficará definitivamente associado ao surgimento da Pandemia COVID 19 na Europa, com efeitos transversais a todos os espectros da sociedade. Ao nível do Município, os efeitos fizeram-se sentir através da redução de determinados tipos de Receita (como vimos anteriormente), mas também ao nível da Despesa. Decorrente da necessidade de implementar medidas que permitissem o combate aos efeitos da Pandemia, houve uma redefinição de prioridades nesse sentido.

Embora a Pandemia se prolongue para lá de 2020, assim como os efeitos a ela associados ao nível da execução do orçamento do Município, estes foram os valores cumulativos, apurados em dezembro do ano 2020:

**Quadro 22 –Despesas destinadas a medidas de combate aos efeitos da Pandemia**

<b>Despesas com pessoal</b>	298,93
<b>Aquisição de bens e serviços</b>	4 179,96
<b>Transferências correntes</b>	152,25
<b>Transferências de capital</b>	304,50
<b>Aquisição de bens de capital</b>	316,16
<b>Passivos Financeiros</b>	485,02
<b>Juros o outros encargos</b>	31,21

Milhares de euros

As despesas mais significativas foram na aquisição de bens e serviços: máscaras, luvas, equipamentos de proteção, material de desinfeção, testes e rastreios, contratação de serviços de técnicos de saúde, aluguer de tendas entre outras despesas, num total de 4.179 milhares de euros. Houve ainda diversos acordos celebrados com diferentes entidades -Bombeiros, IPSS, Associação Comercial e Industrial, integradas no apoio à resposta à pandemia; o apoio à aquisição de computadores por parte dos agrupamentos escolares; a aquisição, pelo Município, de computadores e portáteis, equipamentos de desinfeção e secagem de EPI, entre outros.





contração de cerca 3.392 milhares de euros face ao ano antecedente, contribuindo igualmente a menor arrecadação de recursos a nível das Taxas, Multas e Outras Penalidades (-1.385 milhares de euros) e a Venda de Bens e Serviços Correntes (-1.864 milhares de euros), sendo o retrato perfeito dos efeitos económicos, sociais e financeiros da pandemia por COVID-19.

Noutro cenário, encontram-se as Receitas de Capital, com particular ênfase para a manutenção da hierarquia das principais subvenções em 2019/2020, com destaque para as Transferências de Capital e Passivos Financeiros, sendo a situação inversa em 2017/2018, totalizando ambos os recursos de capital 10.898 milhares de euros.

Ressalte-se que, particularmente no último exercício (2020), a Receita de Capital aumentou comparativamente a 2019, com um acréscimo de 1.041 milhares de euros em termos de volume de receitas oriundas unicamente das Transferências de Capital (+615 milhares de euros), Empréstimos (+986 milhares de euros) e Ativos Financeiros (+229 milhares de euros).

Relativamente às Despesas Correntes, durante o período 2017/2020, ressaltam os valores despendidos com as Despesas de Pessoal (exceção para o ano de 2017, que foram suplantadas pela Aquisição de Bens e Serviços), apresentando em 2020 um total de 43.517 milhares de euros, imprimindo um aumento face ao ano anterior de mais 918 milhares de euros, assim como as despesas com Aquisição de Bens e Serviços, com 34.733 milhares de euros, as quais inverteram a sua evolução decrescente até 2018, agravando-se em 1.362 milhares de euros.

Estas duas rubricas representam, do cômputo total da Despesa Corrente, cerca de 41,65% e 33,24%, respetivamente.

Particularizando o presente ano em estudo, verifica-se a título deste grupo de despesas, uma relevante evolução de 12.598 milhares de euros, com aumento transversal a todas as suas rubricas, com particular ênfase para o incremento em 8.816 milhares de euros dos Subsídios, os quais atingiram um valor de 12.698 milhares de euros.

No que concerne às Despesas de Capital, que totalizaram 49.771 milhares de euros, evidenciando um acréscimo de 2.120 milhares de euros relativamente ao ano passado, são caracterizadas fundamentalmente pelas despesas inerentes ao Investimento Direto (23.607 milhares de euros), Transferências de Capital (8.475 milhares de euros) e Amortizações de Empréstimos (17.400 milhares de euros).

Muito embora, em 2018, o Investimento Direto tenha tido um impulso de 5.834 milhares de euros e em 2019, um novo crescimento face ao ano transato de mais 5.011 milhares de euros, no ano em análise, verifica-se uma ligeira contração desta despesa em 1.342 milhares de euros face ao ano anterior.

Quanto aos Passivos Financeiros, atingiram um volume de despesa que somou 17.400 milhares de euros, preconizando o valor mais baixo desde 2010 e uma contração ligeira face ao ano anterior de 80 milhares de euros.



*[Handwritten signatures and initials in blue ink, including a large signature at the top and several smaller ones below.]*

Por fim, emergem as despesas com as Transferências de Capital, que se revelaram como o terceiro maior contributo entre as demais componentes da Despesa de Capital, e única responsável pelo incremento desta, registando um volume de 8.475 milhares de euros em 2020, com um acréscimo de 3.831 milhares de euros face a 2019.

#### 4. Fluxos Monetários

O quadro dos Fluxos Monetários ilustra bem a dicotomia existente entre as duas principais vertentes (corrente e capital), com a formação em 2020, de um Saldo Total que transitará para 2021, consubstanciado num montante de 19.328 milhares de euros, embora com uma contração relativamente ao Saldo Total de 2019 de 8.927 milhares de euros, constitui mesmo assim, um valioso recurso para investimentos futuros, estando todo este período em análise, marcado pela formação de saldos francamente positivos e com um volume considerável.

Quadro 23 – Fluxos Monetários

Descrição	2017			2018			2019			2020		
	Receita Cobrada	Despesa Efectuada	Diferença	Receita Cobrada	Despesa Efectuada	Diferença	Receita Cobrada	Despesa Efectuada	Diferença	Receita Cobrada	Despesa Efectuada	Diferença
Saldo inicial	14 045,58	0,00	14 045,58	17 371,65	0,00	17 371,65	20 115,39	0,00	20 115,39	28 255,91	0,00	28 255,91
Saldo Corrente	124 922,28	88 368,43	36 553,85	127 059,91	87 884,85	39 175,06	136 736,62	91 890,66	44 845,96	133 344,66	104 488,94	28 855,72
Saldo de Capital	8 530,98	41 758,76	-33 227,78	22 653,93	59 085,25	-36 431,32	10 946,02	47 651,46	-36 705,44	11 987,94	49 771,11	-37 783,17
<b>Total</b>	<b>147 498,84</b>	<b>130 127,19</b>	<b>17 371,65</b>	<b>167 085,49</b>	<b>146 970,10</b>	<b>20 115,39</b>	<b>167 798,03</b>	<b>139 542,12</b>	<b>28 255,91</b>	<b>173 588,51</b>	<b>154 260,05</b>	<b>19 328,46</b>

Milhares de euros

Este resultado, advém da sobreposição da Receita Total cobrada (173.588 milhares de euros) sobre a sua homóloga da despesa efetuada (154.260 milhares de euros), mensurado num percentual de 88,87%, ficando o remanescente 11,13% adstrito a investimentos vindouros.

Este ano particularmente, constata-se que pela primeira vez no quadriénio em estudo, ocorreu um decréscimo do Saldo Final da gerência, espelhado no acentuar do fosso entre as Despesas correntes e a sua congénere da receita, como analisar-se-á no capítulo sobre a Poupança Corrente, permitindo mesmo assim, a formação de um Saldo Final Corrente (Prevalecendo o Princípio do Equilíbrio Orçamental Corrente) traduzido num superavit, que em 2020 fez 28.856 milhares de euros contra o registado no ano anterior de 44.846 milhares de euros, resultando daqui uma variação negativa de 35,65%.

Todo este quadro, é reflexo da situação experienciada em 2020, que levou o executivo a tecer grandes alterações de gestão municipal, empreendendo fortes políticas económicas e sociais, no sentido de minimizar o impacto negativo resultante desta realidade.

Contudo, se se acrescentar ainda a este Saldo Final Corrente, o Saldo Final transitado de 2019 de 28.256 milhares de euros, verifica-se que o Município poderá usufruir de uma situação ainda muito confortável, materializada num encaixe total de 57.112 milhares de euros, sendo mais do que suficiente





para fazer frente ao Saldo Final de Capital negativo de 37.783 milhares de euros, retratado pela sobreposição das Despesas de Capital sobre a sua congénere da Receita, possibilitando ao Município um Saldo Final sobejamente positivo que transitará para 2021, mensurado em 19.328 milhares de euros.

Deste modo, a formação do Saldo Corrente tem sido positiva no período em estudo, com um grau de cobertura das despesas correntes pela sua congénere da receita que se cifrou em 127,62% embora apresentando uma variação negativa de 15.990 milhares de euros entre 2019/2020, comparativamente com o aumento do volume de 5.671 milhares de euros exarado entre 2018/2019.

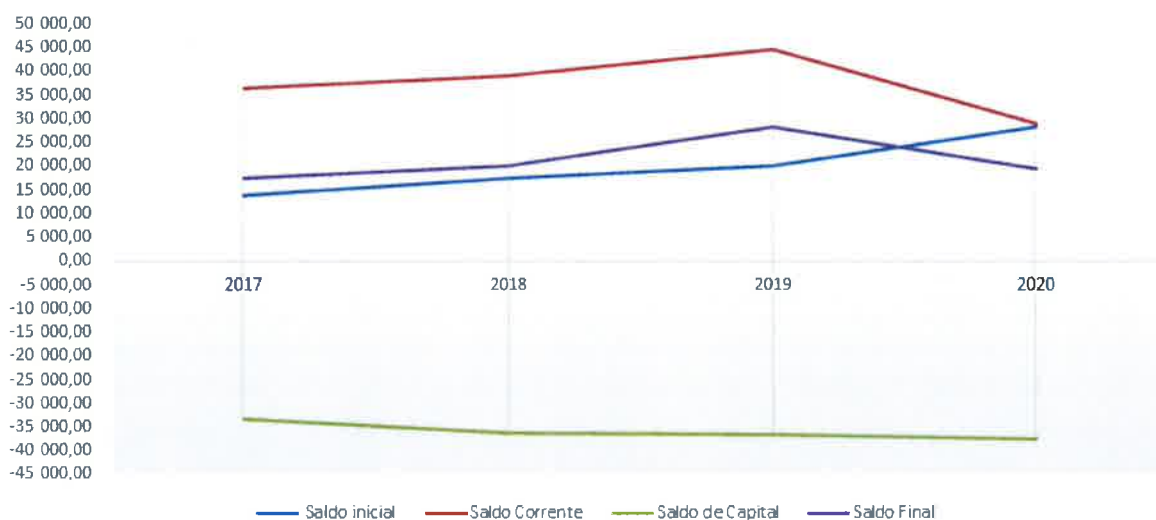
No que concerne à formação do Saldo de Capital, embora manifestando ao longo de todo o período valores mais ou menos negativos, resultantes da supremacia das despesas de capital sobre a sua congénere da receita, verifica-se em 2019/2020, um acréscimo simultâneo em ambas as vertentes da receita e da despesa, de 1.042 milhares de euros e 2.120 milhares de euros, respetivamente.

Alicerçado a esta variação, no caso da despesa, está, unicamente, o impulso da despesa de capital via Transferências para as Juntas de Freguesia (+3.831 milhares de euros).

No caso da receita, destaca-se o incremento de um conjunto de novos empréstimos de médio e longo prazo, contraídos junto da Agência para o Desenvolvimento e Coesão, IP, no valor de 986 milhares de euros, no âmbito de candidaturas ao FEDER e POSEUR, assim como, pelo aumento registado nas Transferências de Capital (615 milhares de euros) referente, maioritariamente, a reembolsos de fundos comunitários da Agência para o Desenvolvimento e Coesão, IP relativos a candidaturas de vários projetos já em execução.

Por observação do gráfico seguinte, pode-se aferir, da importância da formação da Poupança Corrente na composição do Saldo Final da gerência, que transitará para o ano seguinte, ilustrado pelo comportamento quase linear entre as duas linhas referentes ao Saldo Corrente e o Saldo Final.

**Figura 17 –Evolução saldos orçamentais**



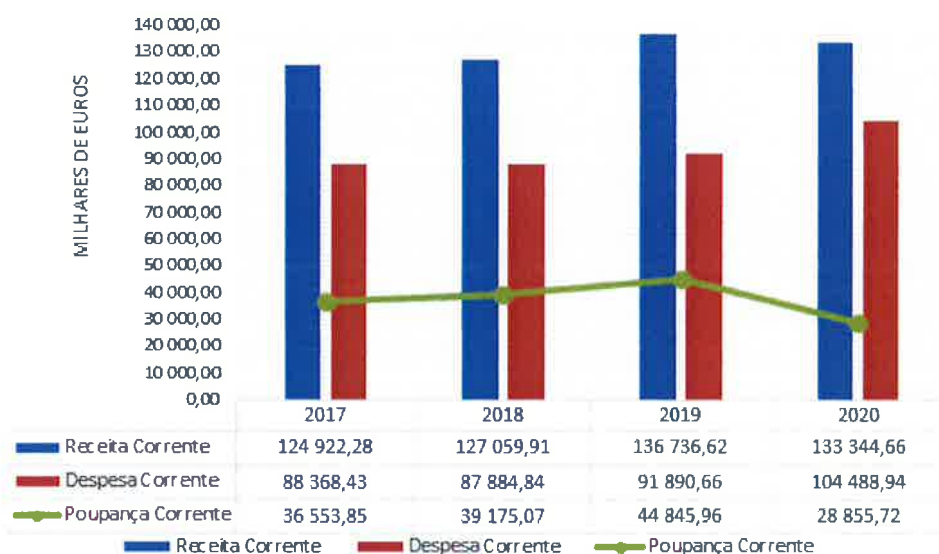
## 5. Poupança Corrente

No âmbito do presente capítulo e inerente à análise a seguir efetuada, resulta logo à partida o reflexo da situação provocada pelo combate à pandemia da doença COVID-19 e atendendo à emergência da saúde pública em que vivemos, têm sido aprovados e publicados um conjunto de medidas extraordinárias destinadas a fazer frente a este quadro epidemiológico.

Assim, no período 2017/2020, ressalta uma Poupança Corrente que evoluiu menos satisfatoriamente, com o registo de um decréscimo de 15.990 milhares de euros relativamente ao ano passado, interrompendo o ciclo de três anos consecutivos com uma escalada ascendente nesta conquista, exarando um total de 28.856 milhares de euros em 2020, contra o valor mais alto dos quatro anos, registado em 2019 de 44.846 milhares de euros.

Na figura a seguir explanada, pretende-se conjugar simultaneamente a evolução gráfica das principais componentes da Poupança Corrente e os respetivos valores, permitindo uma melhor perceção do panorama geral.

Figura 18 – Poupança Corrente



Ressalve-se que, muito embora, resultante da aplicação dos regimes excecionais das medidas aplicáveis às autarquias locais, no âmbito da pandemia da doença COVID-19, nomeadamente, a Lei nº 6/2020 de 10 de Abril, em que foi suspenso a aplicação da Regra do Equilíbrio Orçamental, previsto no nº 2 do artigo 40º do RAFLEI, o Município de Vila Nova de Gaia prevaleceu no cumprimento da obrigatoriedade adicional de as Receitas Correntes cobrirem as Amortizações médias de empréstimos de Medio e Longo Prazo, além das despesas da mesma natureza, pelo que o volume resultante deste cálculo determina para 2020, um



montante de 16.011 milhares de euros, face a 28.949 milhares de euros registado em 2019, traduzindo uma contração neste indicador.

Contudo, por observação do rácio Receita Corrente/Despesa corrente + Amortização média de empréstimos de Medio e Longo Prazo, constata-se a capacidade de cobertura obtido pelo percentual de 112,8%.

Pela extrapolação dos dados exibidos no quadro da Poupança Corrente, consegue-se aferir o comportamento evidenciado na formação daquela, no período 2017/2020, consagrando-se mais uma vez, e apesar das situações provocadas pelo efeito da pandemia, a hegemonia das Receitas Correntes sobre a sua homóloga da Despesa.

Apesar deste enquadramento, com uma retração observada na evolução da Poupança Corrente preconizada por uma taxa de decrescimento de 35,65%, à qual não foi alheio o conjunto de medidas implementadas pelo Município para enfrentar o novo desafio coletivo, definindo políticas de apoio a trabalhadores e empresas de setores específicos em situação de rutura no âmbito da economia e do emprego, consubstanciando-se no final com um reflexo na contração da Receita corrente via Receitas Próprias, salienta-se:

1. O binómio Poupança Corrente/Despesa de Capital, o qual embora revelando o percentual mais baixo de todo o período, 57,98% em 2020, constitui em si, uma importante fonte de financiamento do investimento. É de ressaltar ainda, o facto que neste último ano, embora tenha ocorrido uma quebra na Poupança Corrente, simultaneamente, as Despesas de Capital sofreram um agravamento na ordem dos 2.120 milhares de euros, preconizado na sua essência e unicamente, pelo incremento nas Transferências de Capital (+3.381 milhares de euros), apresentando o valor mais alto de todo o período, mediante a aposta numa política mais subsidiária, indo todo este comportamento ao encontro do quadro recessivo vivido.
2. Um outro aspeto a ter em conta nesta avaliação, converge para a obtenção de uma taxa de financiamento da Despesa Total pela Poupança corrente, exarada pelo binómio Poupança Corrente/Despesa Total, que se revelou na presente gerência em 18,71%, podendo-se afirmar que cerca de um quinto dos gastos totais do município são cobertos pela poupança corrente gerada, revelando-se extremamente positivo, se considerarmos que, por um lado, tivemos uma conjuntura pouco favorável e a aposta numa política de inter ajuda, apoio ao cidadão e interinstitucional, pautando-se pelo registo de valores records, quer a nível das Transferências Correntes e Subsídios, quer a nível das Transferências de Capital, totalizando 29.331 milhares de euros, e por outro lado, o registo de um volume da Despesa Total de 154.260 milhares de euros, que para além do mais elevado nos últimos anos, sofreu um acréscimo de 14.717 milhares de euros face a 2019, contribuindo assim, para um rácio menos opulento quanto o desejado.



3. Por último e avaliando num outro cenário contemplativo pelo Investimento Global, o qual tem vindo a ter cada vez mais intervenção no campo de ação Municipal, aglutinando em 2020, um novo record com um volume de 32.331 milhares de euros, é salutar observar que o Município de Vila Nova de Gaia conseguiu cobrir 89,25% dos gastos com Investimento Global mediante o recurso á Poupança Corrente, ilustrativo pelo rácio Poupança Corrente/Investimento Global.

## 6. Equilíbrio Financeiro

### 6.1 Evolução do Endividamento

Relativamente ao presente capítulo, o Orçamento do Estado para 2020 (Lei nº 2/2020 de 31 de março), vem no seguimento do preceituado para o ano antecedente.

A evolução do limite da dívida total, de acordo com o estipulado no artº 52 da Lei nº 73/2013 e para o quadriénio em análise, apresenta-se no quadro seguinte, no qual se constata, o aumento anual do limite de dívida total, tendo-se fixado no ano de 2020, nos 191.277 milhares de euros.

Quadro 24 – Limite da Dívida

Designação	LIMITE 2017	LIMITE 2018	LIMITE 2019	LIMITE 2020
	1,5*MD (2014/2016)	1,5*MD (2015/2017)	1,5*MD (2016/2018)	1,5*MD (2017/2019)
Município de Vila Nova de Gaia	164 946,93	173 293,82	180 677,40	191 277,65

Milhares de euros

O presente capítulo da evolução do endividamento consiste na análise de três grandes grupos, segundo a natureza da dívida: Dívida de Médio e Longo Prazo, Dívida de Curto Prazo e a Dívida de Médio e Longo Prazo Exigível a Curto Prazo (dívida de MLP que se vence no exercício económico seguinte).

No quadro seguinte apresenta-se a Evolução do Endividamento.

Quadro 25 – Evolução do Endividamento

Descrição	2013	2014	2015	2016	2017	2018	2019	2020
Dívida de MLP	166 082,83	124 932,64	119 562,32	130 587,37	112 962,70	95 982,95	81 158,54	69 204,14
Empréstimos	144 784,60	116 707,70	101 144,15	119 644,92	103 213,48	88 859,33	74 634,63	63 076,77
Fornecedores e Outros Credores (Locações Financeiras)	21 298,23	8 224,94	18 418,17	10 942,45	9 749,22	7 123,62	6 523,91	6 127,38
Dívida de CP	30 125,37	25 745,51	39 516,65	12 980,99	7 758,55	8 506,85	6 939,98	9 075,10
Fornecedores e Outros Credores	30 125,37	25 745,51	39 516,65	12 980,99	7 758,55	8 506,85	6 939,98	9 075,10
Dívida de MLP Exigível a CP	0,00	24 829,82	21 608,91	23 197,78	17 841,49	15 517,81	15 068,66	13 009,31
Empréstimos		16 737,97	15 962,86	16 898,79	16 648,36	14 724,70	14 469,55	12 613,81
Fornecedores e Outros Credores (Locações Financeiras)		8 091,85	5 646,05	6 298,99	1 193,13	793,11	599,11	395,50
<b>Endividamento Total</b>	<b>196 208,20</b>	<b>175 507,97</b>	<b>180 687,88</b>	<b>166 766,14</b>	<b>138 562,74</b>	<b>120 007,61</b>	<b>103 167,18</b>	<b>91 288,55</b>

Milhares de euros

Analisando o Endividamento Total, constata-se o contínuo declínio do mesmo, alicerçado em reduções sucessivas de 18.555 milhares de euros de 2017/2018, de 16.840 milhares de euros de 2018/2019 e de



11.878 milhares de euros de 2019/2020, o que se traduz num significativo diferencial total, de 2017 para 2020, de 53.031 milhares de euros e de cerca de 105 milhões de euros de 2013 para 2020.

Particularizando cada uma das componentes que fazem parte integrante do endividamento, note-se que no presente ano, a Dívida de MLP ascendeu a 69.204 milhares de euros, refletindo uma diminuição de 14,73% face a 2019, o que se traduz em menos 11.954 milhares de euros (de referir que no ano anterior, a redução da dívida já havia sido na ordem dos 14.824 milhares de euros). O mesmo se passa com a Dívida de MLP Exigível a CP, que per fez no corrente ano 13.009 milhares de euros, ilustrando um ligeiro decréscimo de 2.059 milhares de euros comparativamente com 2019.

A dívida reparte-se da seguinte forma:

1. Banca – totaliza 54.344 milhares de euros, dos quais 10.763 milhares de euros são exigíveis a curto prazo;
2. INH – soma 19.357 milhares de euros, incluindo 1.613 milhares de euros a serem pagos nos 12 meses seguintes;
3. Fundos Autónomos – o valor da dívida ascende a 1.002 milhares de euros, sendo que 236 milhares de euros serão pagos durante o ano de 2021;
4. AD&C – a dívida é de 986 milhares de euros e beneficia de um período de carência de 24 meses;
5. Fornecedores e Outros Credores – verificou-se uma diminuição dos montantes em dívida, consubstanciando-se a dívida de MLP no presente exercício em 6.522 milhares de euros, contra os 7.123 milhares de euros de 2019. Esta dívida é constituída pelos fornecedores de imobilizado por locação financeira.

É de todo o interesse focar que os Empréstimos de MLP que apresentam, em 2020, um total em dívida de 75.690 milhares de euros, evidenciam um decréscimo na ordem dos 13.413 milhares de euros comparativamente com os valores de 2019, que perfizeram uma quantia de 89.104 milhares de euros.

Atendendo ainda à estrutura da dívida relativamente aos empréstimos de MLP, é de referir os montantes que, no ano de 2020, concorreram ou não para a capacidade de endividamento:

- ❖ 32.175 milhares de euros correspondem a empréstimos que se encontravam excluídos da capacidade de endividamento, evidenciando ao longo do quadriénio em estudo um contínuo decréscimo;
- ❖ 43.514 milhares de euros são referentes a empréstimos não excluídos da capacidade de endividamento, havendo uma constante diminuição destes valores ao longo dos quatro anos.

Como nota final sobre esta matéria, de referir que o Município viu aprovados pelo Tribunal de Contas, no final de 2020, dois financiamentos no total de 10.450 milhares de euros, destinados a diversos investimentos (os quais relevam para efeitos de apuramento do endividamento) e um outro

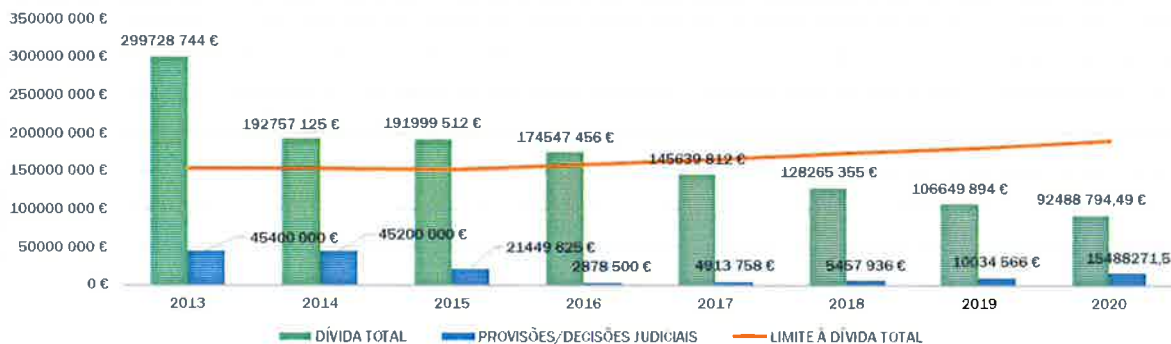


*[Handwritten signatures and initials in blue ink along the right margin]*

financiamento, no valor de 10.000 milhares de euros (excecionado), com a finalidade de suportar o acréscimo de despesas derivadas da resposta do Município à crise Pandémica.

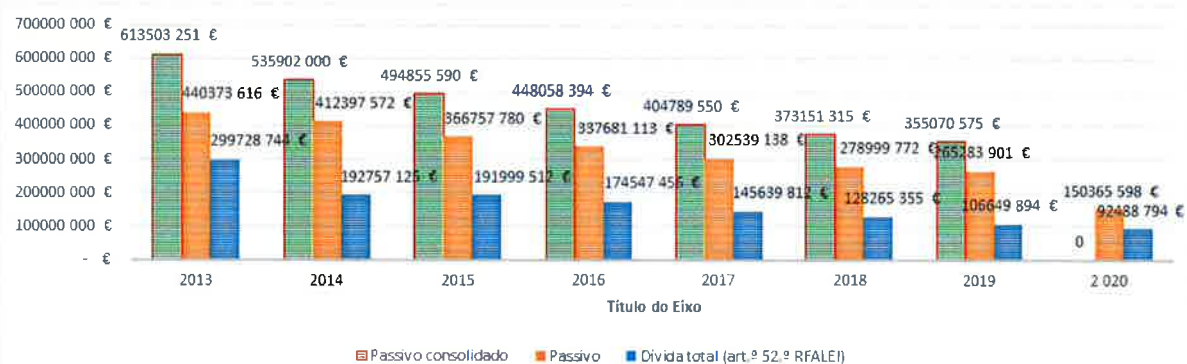
A Dívida Total do Município registou uma diminuição de 207 milhões de euros entre 2013 e 2020, conforme se verifica no gráfico seguinte:

Figura 19 – Evolução da Dívida Total



Evidencia-se a redução estrutural e sustentada do passivo do Município que ascendeu, no período em apreço (2013-2019), a -175 milhões de euros. No exercício de 2020, para além da redução do passivo através da redução das dívidas, operou-se igualmente, decorrente da alteração de sistema contabilístico, uma redução de 107.365.554,59 € no passivo, nomeadamente os rendimentos a reconhecer de subsídios ao investimento foram registados na transição para o SNC-AP numa conta de património líquido.

Figura 20 – Evolução do Passivo



## 6.2 Equilíbrio Orçamental

Nos termos do artigo 40.º da Lei 73/2013 de 3/9 (Regime Financeiro das Autarquias Locais e Entidades Intermunicipais), os orçamentos das entidades do setor local preveem as receitas necessárias para cobrir



todas as despesas, e a receita corrente bruta cobrada deve ser pelo menos igual à despesa corrente acrescida das amortizações médias de empréstimos de médio e longo prazos.

Nestes termos, com a integração do Saldo da Gerência Anterior, por via da primeira alteração orçamental modificativa ao orçamento de 2020, e de forma a acautelar a manutenção do equilíbrio orçamental previsto no RFALEI, efetuou-se o reforço de 10.633 milhares de euros em rubricas correntes, 10.939 milhares de euros em rubricas de capital e 6.683 milhares de euros na redução de receitas de capital, mantendo-se o equilíbrio, conforme se pode verificar no quadro seguinte:

**Quadro 26 – Equilíbrio Orçamental – Integração Saldo Gerência**

EQUILÍBRIO ORÇAMENTAL			
Descrição		Antes da integração do Saldo de Gerência	Após a integração do Saldo de Gerência
Variáveis relevantes para o controlo da regra do equilíbrio orçamental	A - Receitas correntes brutas	137 048,17	147 681,57
	B - Despesas correntes	121 147,88	131 781,28
	C - Saldo corrente (A-B)	15 900,29	15 900,29
	D - Amortização média dos EMLP	13 606,83	13 606,83
Resultado apurado atendendo à regra do equilíbrio orçamental	E - Montante (C-D)	2 293,46	2 293,46
	F - Percentagem [A/(B+D)]	101,70%	101,58%

Milhares de euros

Durante o exercício de 2020, como se poderá verificar no quadro infra, o Município encontra-se a cumprir a regra de equilíbrio orçamental prevista no RFALEI:

**Quadro 27 – Equilíbrio Orçamental – final exercício**

DESCRÇÃO	2020			
	ORÇAMENTO INICIAL (previsões/dotações corrigidas)	ORÇAMENTO FINAL (previsões/dotações corrigidas)	PRESTAÇÃO DE CONTAS (execução orçamental)	
Variáveis relevantes para o controlo da regra do equilíbrio orçamental	A - Receitas correntes brutas	137 048,17	137 048,17	133 344,66
	B - Despesas correntes	121 147,88	121 147,88	104 488,94
	C - Saldo corrente (A-B)	15 900,29	15 900,29	28 855,72
	D - Amortização média dos EMLP	13 606,83	13 672,58	13 672,58
Resultado apurado atendendo à regra do equilíbrio orçamental	E - Montante (C-D)	2 293,46	2 227,71	15 183,13
	F - Percentagem [A/(B+D)]	101,7%	101,7%	112,8%

Milhares de euros



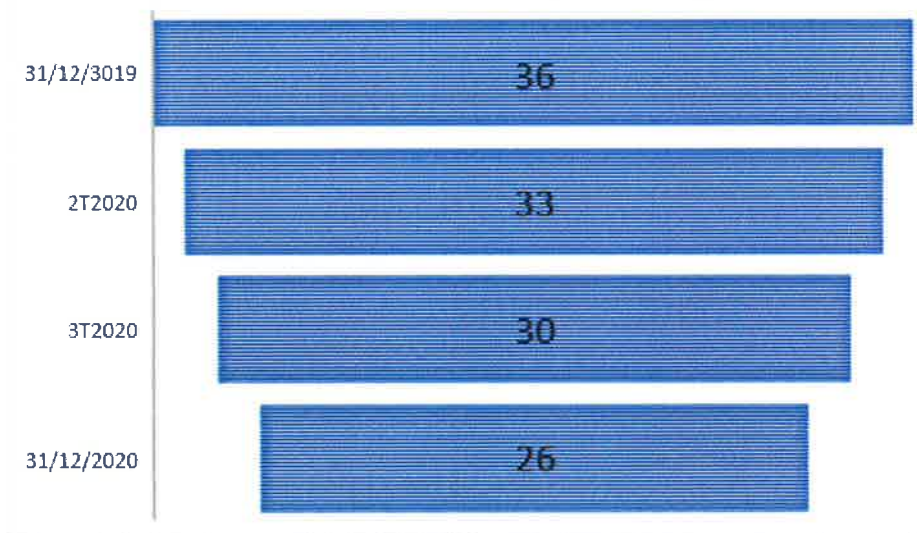
### 6.3 Prazo Médio de Pagamento e Arrears

Pagamentos em atraso são as contas a pagar que permaneçam nessa situação mais de 90 dias posteriormente à data de vencimento acordada ou especificada na fatura, contrato, ou documentos equivalentes.

O Município terminou o exercício de 2019 **sem qualquer pagamento em atraso**, mantendo esse registo durante o ano de **2020**.

A fórmula de cálculo do PMP consubstanciou-se no indicador definido nos termos do n.º 4 do Despacho n.º 9870/2009 do Gabinete do Ministro das Finanças e da Administração Pública, publicado a 13 de abril, no DR n.º 71, 2ª série Parte C, em que DF corresponde ao valor da dívida de curto prazo a fornecedores observado no final de um trimestre, e A corresponde às aquisições de bens e serviços efetuadas no trimestre, independentemente de já terem sido liquidadas.

**Figura 21 –Prazo Médio de Pagamento a Fornecedores**



Ainda que a atual situação epidemiológica tenha originado um aumento de despesas correntes, com a consequente pressão sobre a Tesouraria, o **PMP apurado em 31/12/2020 é de 26 dias**, o que traduz preocupação da gestão municipal na satisfação do pagamento das obrigações para com os fornecedores e outros credores, tendo como pano de fundo a contínua prioridade no cumprimento dos pagamentos a terceiros, concretizado uma significativa melhoria face a 2019 (PMP - 36 dias).

## 7. Contabilidade de Gestão

Nos termos definidos da Norma Contabilística Pública n.º 27, a contabilidade de gestão destina -se a produzir informação relevante e analítica sobre custos, e sempre que se justifique, sobre rendimentos e



Handwritten signatures and initials in blue ink, including the name 'F. Pinto' and other illegible names.



resultados, para satisfazer uma variedade de necessidades de informação dos gestores e dirigentes públicos na tomada de decisões, designadamente nos seguintes domínios:

- (a) Compreender como a contabilidade de gestão pode ser usada para apoiar os processos internos da gestão pública (vertente interna) e contribuir para os propósitos de responsabilização pela prestação de contas (vertente externa);
- (b) Facilitar a implementação da contabilidade de gestão por todas as entidades públicas;
- (c) Explicitar os vários conceitos de custos que podem ser aplicados para satisfazer as necessidades de informação das diversas partes interessadas e os processos de contabilidade de gestão relacionados;
- (d) Estabelecer as linhas orientadoras para o desenvolvimento do sistema de contabilidade de gestão e da informação a divulgar;
- (e) Permitir uma melhor avaliação da economia, eficiência e eficácia das políticas públicas.

Nestes termos, o Município efetuou a transição de normativo contabilístico, elaborando a respetiva equivalência de contas, e definindo novas funções/atividades, no entanto, os sistemas de informação ainda não se encontram totalmente parametrizados por forma a produzir relatórios e mapas adequados à divulgação interna e externa dos custos, rendimentos e resultados em diferentes vertentes.

Não obstante, e por forma dar cumprimento (parcial, com os dados disponíveis) ao previsto nos parágrafos 34 e 37 da NCP 27, efetuou-se uma análise à distribuição dos gastos por funções:

**Quadro 28 – Distribuição das Despesas por Funções**

Descrição	2017	2018	2019	2020
	Valor	Valor	Valor	Valor
<b>Funções Gerais</b>				
Serviços Gerais de Administração Pública	22.735,51	23.966,81	21.250,86	24.716,18
Segurança e Ordem Públicas	919,26	956,42	1.445,23	1.947,33
<b>Funções Sociais</b>				
Educação	10.674,30	9.437,80	18.779,65	12.270,18
Saúde	93,51	149,16	161,60	1.062,62
Segurança e Ação Social	1.266,50	1.775,60	1.828,06	2.080,56
Habituação e Serviços Coletivos	8.587,70	9.221,93	8.905,07	21.950,23
Serviços Culturais, Desportivos e Recreativos	5.680,17	5.926,03	7.591,87	5.150,41
<b>Funções Económicas</b>				
Indústria e Energia	666,89	1.762,23	511,32	485,55
Transportes e Comunicações	5.641,87	5.804,26	5.576,43	7.540,13
Comércio e Turismo	543,59	246,61	248,94	192,34
Outras Funções Económicas	1,57	2,45	8,61	5,10
<b>Outras Funções</b>				
Transferências entre Administrações	3.854,72	4.405,55	4.546,99	7.248,68
Diversas Não Especificadas	0,00	0,00	0,00	0,00
<b>TOTAL</b>	<b>60.665,59</b>	<b>63.654,85</b>	<b>70.854,63</b>	<b>84.649,31</b>

Milhares de euros



Handwritten signatures and initials in blue ink, including a large signature at the top and several smaller ones below.

Com este enquadramento pretende-se salientar quais as áreas funcionais com maior intervenção no contexto municipal. Por observação do quadro elaborado, verifica-se que, desde 2017, o total de gastos tem vindo a aumentar, consumando-se nesta gerência no valor de 84.649 milhares de euros, concorrendo com uma taxa de execução que perfaz 64,23%, revelando-se o valor mais alto do período 2017/2020, destacando-se:

- ❖ Serviços Gerais de Administração Pública - agrupando diversos serviços imprescindíveis ao funcionamento geral do Município e constituindo o maior grupo de encargos, os quais em 2020 absorveram um total de cerca 24.716 milhares de euros, revelando um acréscimo face a 2019, de 3.465 milhares de euros, exarou uma taxa de realização que chegou aos 79,41% tendo a maior fatia sido repartida por:
  - ✓ Instalações (14.397 milhares de euros);
  - ✓ Comunicação e Relações-Públicas, Institucionais e Externas (3.031 milhares de euros);
  - ✓ Informática (1.880 milhares de euros);
  - ✓ Máquinas e Viaturas (780 milhares de euros);
  - ✓ Recursos Humanos (2.911 milhares de euros) dos quais 2.373 milhares de euros referentes a higiene e saúde, cabendo aqui um volume de 2.320 milhares de euros respeitantes a Equipamento de segurança fardamento e Equipamento de proteção individual;
  - ✓ Assuntos Jurídicos (1.142 milhares de euros) dos quais, 1.093 milhares de euros referente a indemnizações;
- ❖ Educação – constitui um importante vetor no desenvolvimento concelhio, revelando-se uma área de grande impacto ao longo dos quatro anos. Perdeu o segundo lugar que ocupou entre 2017/2018, caindo para a terceira posição, com um volume de 12.270 milhares de euros, revelando uma taxa de execução de 59,82% e demarcando numa abrangência muito vasta e com vários níveis de intervenção, nomeadamente:
  - ✓ Ensino pré-escolar - 168 milhares de euros;
  - ✓ Ensino básico - 2.000 milhares de euros;
  - ✓ Escolas E/B 2º e 3º ciclo – 1.070 milhares de euros, destacando-se as profundas requalificações das Escolas de Valadares, Sophia de Mello Breyner e Dr. Costa Matos com recurso a fundos europeus;
  - ✓ Atividades de Enriquecimento Curricular – 2.409 milhares de euros, com particular ênfase para o projeto educativo Gai@prende+ com 2.029 milhares de euros. Gai@prende+i com 380 milhares de euros e Gaia+sucesso com 86 milhares de euros;
  - ✓ Auxílios Económicos diretos– 5.566 milhares de euros;
  - ✓ Escola Ciência Viva – 175 milhares de euros;
- ❖ Habitação e Serviços Coletivos - perfizeram o segundo maior grupo na despesa municipal, somando 21.950 milhares de euros em 2020, com um incremento face a 2019 de 13.045 milhares de euros,



Handwritten signatures and initials in blue ink, including a large 'S' at the top and several other illegible signatures below it.

não sendo alheio as políticas de Habitação subjacente à gestão municipal, revelando uma taxa de execução de 60,12%, aglutinando as seguintes áreas:

- ✓ Transferência inerente à atribuição à Gaiurb - Urbanismo EEM e Habitação, de 3.557 milhares de euros, dos quais 3.000 milhares de euros de transferências correntes e 463 milhares de euros para Reabilitação e Manutenção de edifícios e empreendimentos, a par das transferências para as Águas de Gaia, E.M de 9.362 milhares de euros para a prossecução da prestação nas suas respetivas áreas de atuação;
  - ✓ Os Parques e Jardins registaram 3.806 milhares de euros, com principal destaque para a construção e reabilitação de espaços verdes que absorveram 911 milhares de euros;
  - ✓ A Requalificação Urbanística somou 1.473 milhares de euros, enfatizada pelos gastos da Consolidação da Escarpa da Serra do Pilar que totalizou 1.418 milhares de euros;
  - ✓ Os Resíduos Sólidos abarcaram 882 milhares de euros adstritos a gastos com a aquisição de serviços na ordem dos 451 milhares de euros;
  - ✓ Plataforma de Acolhimento e Tratamento Animal (PATA) – 1.222 milhares de euros;
  - ✓ Plano Estratégico de Desenvolvimento Urbano PEDU – 548 milhares de euros;
- ❖ Serviços Culturais, Desportivos e Recreativos – conjunto de serviços de índole transversal a todo o público, constituindo um amplo leque de atividades lúdicas essenciais, ao bem-estar, lazer e entretenimento de muitos cidadãos. Recai sobre estes serviços um conjunto de encargos com os equipamentos municipais que viram cair cerca de 2.442 milhares de euros, face a 2019, registando em 2020 um total de 5.150 milhares de euros, sendo retrato deste cenário o fecho de muitos equipamentos por indicação das medidas implementadas contra a pandemia e uma taxa de execução de 41,33%, realçando as seguintes despesas:
- ✓ Dentro do âmbito cultural, que totalizou 1.451 milhares de euros: o apoio a Coletividades e Instituições (885 milhares de euros), os eventos culturais (138 milhares de euros), o Auditório Municipal (124 milhares de euros), Património, Ciência e Cultura (147 milhares de euros), Instalações Culturais (188 milhares de euros) a Casa-Museu Teixeira Lopes, Espaço Corpus Christi, Cine Teatro Brazão e a Biblioteca Municipal, que totalizaram 61 milhares de euros;
  - ✓ A vertente do Desporto, Recreio e Lazer agrupou despesas na ordem dos 3.694 milhares de euros, adstritas ao apoio a Coletividades Desportivas/Recreativas (1.138 milhares de euros), Atividades na área da Juventude (189 milhares de euros), Equipamentos Desportivos (1.782 milhares de euros), destacando-se Serviços de Limpeza e Higiene (511 milhares de euros), os Eventos Desportivos (58 milhares de euros);
- ❖ Transportes e Comunicações - Consubstanciadas num valor que abarcou, no presente exercício, os 7.540 milhares de euros, verificando-se um incremento na ordem dos 1.964 milhares de euros, contemplando uma ampla variedade de intervenções desde:
- ✓ A Rede Viária e Sinalização (6.394 milhares de euros), particularizando a empreitada por acordo quadro de Reabilitação da Rede Vária (1.835 milhares de euros), Beneficiação de



Handwritten signatures and initials in blue ink, including a large signature at the top and several smaller ones below, likely representing the approval of the report.

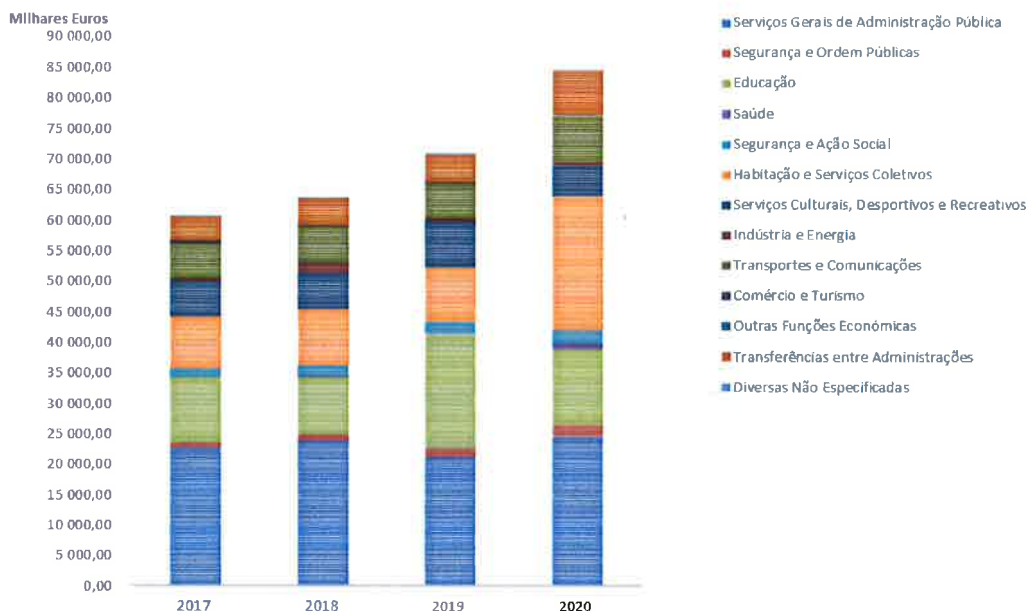
- Diversos arruamentos (2.892 milhares de euros), os 772 milhares de euros da Manutenção de Vias Municipais e a Remodelação, Mobilidade (520 milhares de euros) e passeios (101 milhares de euros), O projeto Encostas do Douro (520 milhares de euros);
- ✓ As transferências no âmbito da Municipalização dos serviços explorados pelos STCP (336 milhares de euros);
  - ❖ Transferências entre Administrações – evidenciou um forte incremento de 2.702 milhares de euros, encaixando-se aqui, as transferências correntes e de capital para as Freguesias, que lograram um valor global de 7.249 milhares de euros;
  - ❖ Segurança e Ação Social – representando uma área de crescente valor ao longo dos quatro anos, traduzido em gastos que somaram este ano cerca de 2.080 milhares de euros, com um incremento de 252 milhares de euros face a 2019, destacando-se essencialmente pelas seguintes intervenções:
    - ✓ O apoio a Instituições Solidariedade Social (579 milhares de euros);
    - ✓ A realização de atividades de ação social no âmbito da emergência social (712 milhares de euros), dos quais 277 milhares de euros foram para juntas de freguesia e 436 milhares de euros para particulares;
    - ✓ O projeto GAIA+INCLUSIVA (365 milhares de euros);
    - ✓ A Inovação social - (238 milhares de euros);
  - ❖ Segurança e Ordem Pública – a aposta nesta área funcional tem vindo a ser relevante pois é considerada vital no âmbito da segurança pública e proteção civil, atingindo este ano um novo valor record consubstanciado em 1.947 milhares de euros, com um investimento que cresceu na ordem dos 502 milhares de euros e uma taxa de realização de 64,73%. Destacam-se as verbas consignadas aos Bombeiros que abarcaram 1.873 milhares de euros e uma outra destinada à Proteção Civil de 74 milhares de euros, surgindo novamente na oitava posição.

Finalizando com uma ilustração gráfica, pretende-se evidenciar para cada ano e de acordo com o total de despesa realizada, qual o contributo de cada área funcional, destacando-se as funções sociais, seguidas das funções gerais, como as mais marcantes.



6  
F  
E  
T  
P  
X  
A  
E  
E  
P

**Figura 22 – Despesas por funções**



## 8. Análise Económico financeira

### 8.1 Análise do Balanço

O Balanço é o instrumento contabilístico que espelha a situação económico-financeira da Autarquia, apresentando-nos a situação patrimonial (ativos, dívida e capital) em determinado momento, neste caso a 31 de dezembro de cada ano.

Salienta-se que, decorrente da alteração de normativo contabilístico, a comparabilidade das Demonstrações Financeiras, no primeiro exercício da aplicação do SNC-AP, encontra-se condicionada.



**Quadro 29 – Balanço Sintético**

Unid.: euros

Ativo	2020	2019
Ativo não corrente	901 715 348,50	799 778 927,98
Ativo Corrente	99 562 235,41	103 901 567,88
<b>Total do Ativo</b>	<b>1 001 277 583,91</b>	<b>903 680 495,86</b>
<b>Passivo</b>		
Passivo não corrente	116 055 679,82	106 333 332,97
Passivo Corrente	34 309 918,49	158 950 567,76
<b>Total do Passivo</b>	<b>150 365 598,31</b>	<b>265 283 900,73</b>
<b>Património Líquido</b>		
Capital	415 028 726,43	415 028 726,43
Reservas	18 682 456,64	16 347 745,67
Resultados Transitados	254 987 397,46	124 481 995,91
Ajustamentos em Ativos Financeiro	-647 440,04	0,00
Outras variações no Património Líquido	159 144 006,28	50 203 416,15
Resultado do exercício	3 716 838,83	32 334 710,97
<b>Total do Património Líquido</b>	<b>850 911 985,60</b>	<b>838 386 595,13</b>
<b>Total do Património Líquido + Passivo</b>	<b>1 001 277 583,91</b>	<b>903 680 495,86</b>

O balanço reportado a 31/12/2020 evidencia um total de 1.001.277.583,91 euros e um total de Património Líquido de 850.911.985,60 euros, incluindo um resultado líquido positivo de 3.716.838,83 euros, destacando-se alguns aspetos.

O Ativo apresenta um acréscimo de cerca de 10%, em relação a 2019. O crescimento ficou a dever-se, essencialmente, ao aumento dos ativos não correntes, decorrente da contabilização das participações financeiras ao MEP (variação positiva de cerca de 33 milhões de euros), assim como decorrente da análise efetuada aos bens do domínio público, que originou o reconhecimento (e desreconhecimento) de bens não vertidos na face do balanço em exercícios anteriores, com um impacto (que inclui os bens adquiridos em 2020), de cerca de 62 milhões de euros.

Quanto à variação do ativo corrente, que diminuiu cerca de 4%, salienta-se a diminuição de cerca de 8,6 milhões de euros nas disponibilidades (caixa e bancos). Salienta-se, no entanto, como anteriormente referido, que a esta diminuição está subjacente uma diminuição do Prazo Médio de Pagamento do Município a fornecedores.

Quanto ao Passivo, que decresceu cerca de 43% (115 milhões de euros) face ao ano transato, realça-se que esta diminuição está relacionada com a alteração na contabilização dos subsídios ao investimento, decorrente da aplicação das NCP, que transitou o montante desses subsídios (registados em POCAL na



Handwritten signatures and initials in blue ink on the right margin of the page.

conta 27.4.5 - mediante o cumprimento de determinadas condições), para outras variações do Património Líquido. Esta variação teve um impacto de cerca de 107 milhões de euros no passivo e, concomitantemente, nos Fundos Próprios.

Verifica-se ainda, do lado do passivo não corrente, o ajustamento no valor das provisões decorrentes da aplicação da NCP15 e dos estados dos processos judiciais em curso, com uma redução de cerca de 2 milhões de euros face a 2019. Por prudência, ainda que o montante não possa ser estimado com fiabilidade, o Município optou por manter provisionado a 100% (cerca de 4 milhões de euros – valor peticionado), a ação judicial contra a Gaipolis (após a liquidação desta Sociedade a responsabilidade, na proporção da participação – 40% do valor peticionado).

O Passivo não corrente registou ainda uma diminuição de cerca de 11 milhões de euros nos financiamentos obtidos, pela amortização dos empréstimos obtidos.

Como anteriormente referido, os Fundos próprios foram afetados, na transição de normativo contabilístico, pela incorporação do montante dos subsídios ao investimento.

A esta reclassificação, no valor aproximado de 107 milhões de euros, foi ainda acrescida a respetiva atualização em função da correção à depreciação acumulada dos bens que visam financiar (9.270.015,87€), apresentando, assim, um impacto total de 116.635.570€ no Património Líquido;

Os Fundos Próprios foram ainda incrementados, em cerca de 32 milhões de euros, pela aplicação do resultado líquido de 2019 (a Resultados Transitados e Reservas Legais).

## 8.2 Indicadores económico-financeiros

O Município tem vindo a aumentar a capacidade financeira global para solver a totalidade dos seus compromissos, no biénio 2019-2020, aumentando o seu grau de independência em relação aos credores, influenciado pelo aumento dos fundos próprios (através da afetação dos sucessivos resultados líquidos positivos).

Quadro 30 – Indicadores

<i>Indicadores</i>	<i>2020</i>	<i>2019</i>
<b>Ativo não corrente / Ativo total</b>	<b>90,06%</b>	<b>88,16%</b>
<b>Ativo corrente / Ativo total</b>	<b>9,94%</b>	<b>11,84%</b>
<b>Ativo não corrente / Ativo corrente</b>	<b>905,68%</b>	<b>744,25%</b>
<b>Passivo corrente / Passivo não corrente</b>	<b>29,56%</b>	<b>36,09%</b>
<b>Autonomia Financeira (Património Líquido/Ativo)</b>	<b>84,98%</b>	<b>70,64%</b>
<b>Disponibilidades /Passivo corrente</b>	<b>76,09%</b>	<b>118,54%</b>
<b>Solvabilidade (Património Líquido/Passivo)</b>	<b>566%</b>	<b>241%</b>
<b>Endividamento (Passivo/Ativo)</b>	<b>15,02%</b>	<b>29,36%</b>



Em consonância com o aumento do Património Líquido (213 milhões de euros 2019 e 2020), o Município reduziu (no mesmo biénio) o passivo, em 122 milhões de euros, conseguindo, assim, melhorar a sua autonomia financeira (embora, como anteriormente referido, esta análise deverá ser efetuada com a explicitação mencionada no ponto anterior referente à mudança de normativo contabilístico).

Em 2019, 29,36% do ativo do Município foi financiado por capitais alheios, tendo ocorrido uma diminuição de cerca de 14% no peso relativo destes capitais no financiamento da atividade do Município em 2020.

Salientamos ainda que as disponibilidades cobrem cerca de 76% do passivo corrente (incluindo deferimentos).

### 8.3 Análise da Demonstração de Resultados

A Demonstração dos Resultados apresenta os resultados das operações económicas, isto é, mostra-nos os rendimentos (proveitos e ganhos) e os gastos (custos e perdas) durante um determinado período de tempo, no caso do Município, de um ano.

Quadro 31 – Demonstração dos Resultados

Unid.: milhares de euros

Demonstração de Resultados	2020	2019
Impostos, Contribuintes e taxas	85 504,40	91 195,26
Vendas		6,57
Prestações de Serviços e Concessões	3 333,08	4 057,72
Transferências e Subsídios correntes obtidos	36 888,69	34 162,46
Rendimentos/Gastos imputados de entidades controladas, associadas e empreendimentos conjuntos	1 628,19	0,00
Custo das Mercadorias Vendidas e Matérias Consumidas	-3 224,29	-1 607,00
Fornecimentos e Serviços Externos	-32 766,35	-30 909,01
Gastos Com Pessoal	-44 106,17	-42 718,32
Transferências e Subsídios Concedidos	-28 368,09	-18 148,79
Imparidades de Dívidas a receber (perdas/Reversões)	15,58	0,00
Provisões (aumentos/diminuições)	2 035,91	-342,97
Imparidades de investimentos não depreciáveis (perdas/reversões)	0,03	0,00
Outros Rendimentos	15 733,55	17 371,48
Outros Gastos	-6 884,75	-3 244,35
<b>Resultado antes de depreciações e gastos financeiros</b>	<b>29 789,8</b>	<b>49 823,05</b>
Gastos/Reversões de Depreciações e amortizações	-25 333,0	-16 593,1
<b>Resultado Operacional</b>	<b>4 456,8</b>	<b>33 230,0</b>
Juros e Rendimentos Similares Obtidos	152,7	136,8
Juros e gastos similares suportados	-892,8	-1 032,1
<b>Resultado antes de impostos</b>	<b>3 716,8</b>	<b>32 334,7</b>
<b>Resultado após impostos</b>	<b>3 716,8</b>	<b>32 334,7</b>

O Município encerrou o ano de 2019 com um resultado líquido positivo de 32.335 milhares de euros, registando um aumento de 8.296 milhares de euros face ao resultado atingido em 2018.

O Resultado Líquido de 2020, positivo em 3.716,8 milhares de euros, é o reflexo de um ano atípico, decorrente da alteração de normativo contabilístico, com impacto direto nos gastos do período





(designadamente através das depreciações do exercício), assim como através do aumento dos gastos decorrentes do estado pandémico vivenciado.

Analisando o quadro anterior, constata-se que os custos e perdas sofreram um aumento de 28 milhões de euros face ao exercício anterior. Este acréscimo deve-se, essencialmente, ao aumento das depreciações do exercício (+8,7 milhões de euros), devido à aplicação das novas vidas uteis aos ativos (de acordo com o classificador complementar 2), ao aumento das transferências e subsídios concedidos (+10 milhões de euros face a 2019), justificados pelo acréscimo de apoio às diversas instituições do concelho, incluindo empresas Municipais e Juntas de Freguesia, como apoio aos aumentos dos gastos por estas efetuados com o combate à pandemia e apoio de proximidade ao cidadão.

O efeito no resultado líquido reflete ainda a perda de rendimentos, destacando-se a diminuição nos impostos em cerca de 6 milhões de euros, assim como a parte das transferências do FEF Capital e do art.º 35.º, previstos na Lei 73/2013, de 3/9, que passaram a ser contabilizadas diretamente em capital, sendo somente reconhecido o proveito à medida que são contabilizadas as depreciações dos bens que visam financiar. Esta diferença encontra-se refletida no mapa anterior, na conta de outros rendimentos e ganhos.

Ressalta-se ainda que o Resultado Líquido do Período já incorpora a aplicação do MEP nos resultados das entidades associadas (controladas – ver nota 23 do anexo às demonstrações financeiras), com base em valores provisórios, com a exceção da Gaiurb, que não apresentou as suas Demonstrações Financeiras, ainda que provisórias, em tempo de ser incorporado no Resultado do Município.

## 9. Proposta de aprovação das contas e da aplicação dos resultados

É convicção do Órgão Executivo de que o Relatório de Atividades e Contas e os demais documentos de prestação de contas, foram elaboradas de acordo com o SNC-AP, as instruções da CNC, da UniLEO e do Tribunal de Contas, refletem de forma verdadeira e apropriada, nos aspetos materialmente relevantes, o resultado das operações do Município, bem como a sua posição e desempenho financeiro e fluxos de caixa.

Pelo referido, e tendo em conta que no exercício findo em 31 de dezembro de 2020 se apurou um Resultado líquido positivo, no montante de 3.716.838,83 €, propõe-se:

- Que sejam aprovados o Relatório de Atividades e Contas e os demais documentos de prestação de contas;
- A constituição de reservas (#55), no valor de 185.841,94 €, correspondente a 5% do Resultado Líquido;
- O Reforço do Património (#51.4), no valor de 3.530.996,89 €.



**10. Documentos de Prestação de Contas**

*[Handwritten signatures and initials in black and blue ink, including the name 'Luis' and various illegible marks.]*



## I. Reconciliação para o balanço de abertura de acordo com o SNC-AP - Divulgação transitória

Pag.	1	KUBRITAS DO BALANÇO (1)	Valores conforme		Desreconhecimento	Critério de mensuração	Imparidades / Reversões	Outros	Retificações	Reclassificações	SNC-AP (10)=(2)+...+(9)
			normativo anterior 31/12/2019 (2) Z	Recomhecimento (3) Z							
		B27	ATIVOS	901.486.495,86	25.585.020,00	-828.611,24	33.328.034,71	-15.883.635,95	74.602.555,57	7.336.039,52	1.027.819.898,47
		B28	ATIVOS NÃO CORRENTES	794.778.927,88	25.585.020,00	-464.749,70	33.328.034,71	-15.883.635,95	74.602.555,57	-13.573,25	916.792.580,36
		B29	Ativos tangíveis	720.891.024,55	25.585.020,00	-40.111,18		-15.937.063,25	74.602.555,57	-8.508.657,85	796.353.364,94
		B30	Ativos intangíveis	730.619,67		-424.637,52		-53.059,48		8.355.064,60	8.671.544,86
		B31	Ativos biológicos					106.466,78			412.468,93
		B32	Participações financeiras	74.889.687,43			33.328.034,71				108.217.722,14
		B33	Devedores por empréstimos								
		B34	beneficiários e subsidiários								
		B35	reembolsáveis								
		B36	Clients, contribuintes e utentes	2.330.220,91							2.330.220,91
		B37	Acionistas/sócios/associados								
		B38	Outros ativos								
		B39	Ativos financeiros	190,43							190,43
		B40	Outros ativos diferidos								
		B41	Outras contas a receber	807.068,15		-363.862,54					807.068,15
		B42	ATIVOS CORRENTES	103.901.567,88		-134.545,74			7.489.612,77		111.277.318,11
		B43	Inventários	1.107.364,00							972.818,26
		B44	Ativos biológicos	7.804.163,82		-226.975,94					7.577.187,88
		B45	Devedores por transferências e								
		B46	subscritas não reembolsáveis								
		B47	Devedores por empréstimos								
		B48	beneficiários e subsidiários								
		B49	reembolsáveis								
		B50	Transferimentos e vendas	215.871,95		-2.340,86					
		B51	Ativos não correntes detidos para								
		B52	venda e depósitos								
		B53	Ativos não correntes detidos para								
		B54	venda e depósitos								
		B55	ATIVOS CORRENTES	34.718.217,59		828.611,24	-33.328.034,71	15.883.635,95	-81.809.166,34	-116.635.570,46	34.718.217,59
		B56	ATIVO NÃO CORRENTE	-639.346.585,73							-856.632.001,45
		B57	Património líquido								
		B58	Património líquido								
		B59	Reservas								
		B60	Reserva de emissão								
		B61	Reserva de reservas								
		B62	Reserva de resultados								
		B63	Reserva de resultados								
		B64	Reserva de resultados								
		B65	Reserva de resultados								
		B66	Reserva de resultados								
		B67	Reserva de resultados								
		B68	Reserva de resultados								
		B69	Reserva de resultados								
		B70	Reserva de resultados								
		B71	Reserva de resultados								
		B72	Reserva de resultados								
		B73	Reserva de resultados								
		B74	Reserva de resultados								
		B75	Reserva de resultados								
		B76	Reserva de resultados								
		B77	Reserva de resultados								
		B78	Reserva de resultados								
		B79	Reserva de resultados								
		B80	Reserva de resultados								
		B81	Reserva de resultados								
		B82	Reserva de resultados								
		B83	Reserva de resultados								
		B84	Reserva de resultados								
		B85	Reserva de resultados								
		B86	Reserva de resultados								
		B87	Reserva de resultados								
		B88	Reserva de resultados								
		B89	Reserva de resultados								
		B90	Reserva de resultados								
		B91	Reserva de resultados								
		B92	Reserva de resultados								
		B93	Reserva de resultados								
		B94	Reserva de resultados								
		B95	Reserva de resultados								
		B96	Reserva de resultados								
		B97	Reserva de resultados								
		B98	Reserva de resultados								
		B99	Reserva de resultados								
		B100	Reserva de resultados								
		B101	Reserva de resultados								
		B102	Reserva de resultados								
		B103	Reserva de resultados								
		B104	Reserva de resultados								
		B105	Reserva de resultados								
		B106	Reserva de resultados								
		B107	Reserva de resultados								
		B108	Reserva de resultados								
		B109	Reserva de resultados								
		B110	Reserva de resultados								
		B111	Reserva de resultados								
		B112	Reserva de resultados								
		B113	Reserva de resultados								
		B114	Reserva de resultados								
		B115	Reserva de resultados								
		B116	Reserva de resultados								
		B117	Reserva de resultados								
		B118	Reserva de resultados								
		B119	Reserva de resultados								
		B120	Reserva de resultados								
		B121	Reserva de resultados								
		B122	Reserva de resultados								
		B123	Reserva de resultados								
		B124	Reserva de resultados								
		B125	Reserva de resultados								
		B126	Reserva de resultados								
		B127	Reserva de resultados								
		B128	Reserva de resultados								
		B129	Reserva de resultados								
		B130	Reserva de resultados								
		B131	Reserva de resultados								
		B132	Reserva de resultados								
		B133	Reserva de resultados								
		B134	Reserva de resultados								
		B135	Reserva de resultados								
		B136	Reserva de resultados								
		B137	Reserva de resultados								
		B138	Reserva de resultados								
		B139	Reserva de resultados								
		B140	Reserva de resultados								
		B141	Reserva de resultados								
		B142	Reserva de resultados								
		B143	Reserva de resultados								
		B144	Reserva de resultados								
		B145	Reserva de resultados								
		B146	Reserva de resultados								
		B147	Reserva de resultados								
		B148	Reserva de resultados								
		B149	Reserva de resultados								
		B150	Reserva de resultados								
		B151	Reserva de resultados								
		B152	Reserva de resultados								
		B153	Reserva de resultados								
		B154	Reserva de resultados								
		B155	Reserva de resultados								
		B156	Reserva de resultados								
		B157	Reserva de resultados								
		B158	Reserva de resultados								
		B159	Reserva de resultados								
		B160	Reserva de resultados								
		B161	Reserva de resultados								
		B162	Reserva de resultados								
		B163	Reserva de resultados								
		B164	Reserva de resultados								
		B165	Reserva de resultados								
		B166	Reserva de resultados								
		B167	Reserva de resultados								
		B168	Reserva de resultados								
		B169	Reserva de resultados								
		B170	Reserva de resultados								
		B171	Reserva de resultados								
		B172	Reserva de resultados								
		B173	Reserva de resultados					</			

Pág. 2	RUBRICAS DO BALANÇO (1)	Valores conforme normativa anterior		Reconhecimento		Desreconhecimento		Critério de mensuração		Imparidades / Reversões		Outros		Retificações		Reclassificações		SNC-AP	
		(2) Z	(3) Z	(4) Z	(5) Z	(6) Z	(7) Z	(8) Z	(9) Z	(10) = (2) + ... + (9)	(11) = (2) + ... + (9)								
B44	Fornecedores	-5.342.902,14																	
B45	Adiantamentos de clientes, contribuintes e utentes	-3.919,52																	-5.342.502,14
B46	Estado e outros entes públicos	-639.338,64																	-3.919,52
B47	Acionistas/sócios/associados																		-639.338,64
B48	Financiamentos obtidos	-14.865.057,03																	-14.865.057,03
B49	Fornecedores de investimentos	-1.734.414,81																	-1.734.414,81
B50	Outras contas a pagar	-12.074.088,97																	-12.074.088,97
B51	Diferimentos	-123.995.756,48																	-123.995.756,48
B52	Passivos financeiros devidos para negociação																		
B53	Outros passivos financeiros																		
				7.206.612,77		116.293.012,53													



Handwritten signatures in blue ink, including the name 'Camila' and other illegible signatures.

### **Adoção pela primeira vez do SNC-AP – Divulgação Transitória**

As presentes demonstrações financeiras são apresentadas pela primeira vez de acordo com as Normas Contabilísticas Públicas (NCP), sendo que foram reconhecidos todos os ativos e passivos e a sua respetiva mensuração foi efetuada de acordo com as referidas normas.

Os ajustamentos resultantes da mudança de políticas contabilísticas, estão reconhecidos no saldo da conta “Outras variações do património líquido” no período em que os elementos foram reconhecidos e mensurados.

O Município optou por não reexpressar o comparativo das Demonstrações Financeiras, de acordo com o SNC-AP, conforme previsto no manual de implementação (pontos 1.3.6 a 1.3.10), tendo efetuado uma mera conversão dos saldos para as contas e rubricas das demonstrações financeiras de acordo com o novo normativo.

Esta opção encontra-se prevista na IPSAS 33 – *First-Time Adoption of Accrual Basic IPSASs*, que se encontra incorporada na transição para o SNC-AP.

#### **a) Forma como a transição dos normativos anteriores para as NCP afetou a posição financeira, o desempenho financeiro e os fluxos de caixa relatados.**

Devido à adoção de um novo Plano de Contas (POCAL para SNC-AP) e, conseqüentemente, de um novo Classificador (CIBE para o Classificador Complementar), foram efetuados diversos movimentos de correção, entre ativos fixos tangíveis, intangíveis e propriedades de investimento, destacando-se os seguintes ajustamentos decorrentes da aplicação das NCP:

- subsídios ao investimento, que em POCAL se encontravam classificados na conta 2745-Subsídios ao investimento, e que passaram para a conta 5931 - Transferências e subsídios para aquisição de ativos depreciables;
- atualização da vida útil dos ativos, de acordo com o novo classificador e respetiva regularização das depreciações. Esta atualização foi igualmente refletida nos subsídios ao investimento, em idêntica proporção ao ajustamento efetuado nos ativos que visam financiar;
- reconhecimento de ativos de concessão de serviços, e respetivos passivos;
- Análise dos contratos de comodato e de cedência de direitos de superfície, com os respetivos ajustamentos no reconhecimento e desreconhecimento de ativos nos termos da NCP5;
- Aplicação do Método de Equivalência Patrimonial em determinados investimentos financeiros, e respetivo ajustamento no valor das participações;

*[Handwritten signatures and initials in blue ink, including 'J', 'P', 'T', 'A', 'B', 'S']*



**b) Reconciliação do património líquido relatado segundo os normativos anteriores com o património líquido segundo as NCP, entre a data de transição para as NCP e o final o último período apresentado nas mais recentes demonstrações financeiras anuais, elaboradas segundo os normativos anteriores.**

Como resultado da transição de normativo contabilístico (SNC-AP), o património Líquido do Município foi alterado em 218.235.406,32 euros, tendo sido efetuados os seguintes ajustamentos:

**Variações Positivas:**

- Reclassificação dos Subsídios ao investimento, no valor de €107.365.554,59, incluindo a respetiva atualização em função da correção à depreciação acumulada dos bens que visam financiar (€9.423.589,11), reconhecidos em POCAL em acréscimos e deferimentos (conta 27.4.5 - Passivo), para outras variações do Património Líquido, com um impacto total de €116.789.143,71 no Património Líquido;
- Inventariação, das parcelas de terreno cujo subsolo foi objeto de cedência em direito de superfície ao El Corte Inglés, pelo valor da escritura 4,876M€;
- Ajustamentos em ativos financeiros, no montante de €33.328.034,71, decorrentes da alteração do método utilizado na contabilização destes ativos (utilização do MEP);
- Desreconhecimento do proveito diferido relativo à VL9 e Torre do Tombo, uma vez já reconhecida provisão para o efeito no montante de €7.206.612,77.
- Reconhecidos ativos do Parque Biológico, pelo valor de €116 050,56;
- Desreconhecimento de diversas fichas de inventário “globais” de bens de domínio público (arruamentos), sendo, posteriormente, identificados e inventariados, nominalmente (por rua). Este trabalho, permitiu registar a totalidade dos arruamentos municipais, tendo um impacto de €69.610.505,01 no património líquido;

**Variações Negativas:**

- Desreconhecimento de dívidas de terceiros (Ministério da Administração Interna conta 20.1.1.1.9.5, Direção Geral de Transportes Terrestres conta 20.1.1.1.9.1 e utentes cobranças em atraso conta 21.5.3.1, anteriores a 2002, no montante global de €229.316,26;
- Desreconhecimento de ativos (livros), no valor de €40.111,18, por não cumpriam o critério de ativo, com exceção dos livros enquadrados em património histórico artístico e cultural, no valor de €44.893,88, que foram reclassificados para a conta (43.0.4);
- Desreconhecimento de diverso Software, que ao abrigo do novo normativo passou a ser classificado como ativos fixos intangíveis, por não se encontrar em utilização, nem se prever que venha a estar, tendo sido promovido o seu abate, no montante líquido de €424.637,52;

*[Handwritten signatures and initials in blue ink, including 'Tm', 'H', 'A', 'J', 'S']*



- Desreconhecimento de uma fração de habitação social, registada em POCAL como mercadorias (conta 32), no valor de €134.545,74;
- Decorrente da aplicação do classificador complementar 2, foram definidas novas vidas úteis para os ativos, sendo refletido o ajustamento de tal alteração nas depreciações acumuladas dos ativos em causa. Estes ajustamentos tiveram um impacto de €12.708.755,95;
- Desreconhecimento de direitos de superfície (terrenos) cedidos ao Município no valor de €153.573,25;

**c) Reconciliação do resultado relatado segundo os normativos anteriores, relativo ao último período das mais recentes demonstrações financeiras anuais, com o resultado segundo as NCP relativo ao mesmo período.**

Foram efetuadas diversas Correções em ativos, incluindo reconhecimentos (ex: ativos de concessões de serviços), desreconhecimentos (ex: abates de fichas de inventários globais; software), atualização da vida útil decorrente do novo classificador, que originaram ajustamentos nas respetivas depreciações, salientando-se como principal variação no resultado segundo as NCP, o aumento de cerca de 9 milhões de euros nos Gastos de Depreciação e amortização anuais, com o correspondente impacto negativo no resultado.

Acresce ainda a diferença referente ao FEF Capital, que ao abrigo do anterior normativo era totalmente contabilizado como proveito do exercício e que, com a implementação do SNC-AP, o proveito passou a ser relevado à medida que o ativo que visa financiar vai sendo depreciado.

Assim, considerando que em 2019 o valor do FEF capital foi na íntegra a proveitos, no valor de 1.119.641,00€, sendo que em 2020, para um valor de FEF capital de 1.195.444,00€, apenas foi imputado a proveitos o valor de 87.843,08€, estima-se um impacto no Resultado de cerca de 1.1 milhões de euros.

**d) Reconhecimento ou reversão, pela primeira vez, de perdas por imparidade ao preparar o balanço de abertura de acordo com as NCP (divulgações que, de acordo com o ponto 9, seriam exigidas se o reconhecimento dessas perdas por imparidade ou reversões tivesse ocorrido no período que começa na data de transição para as NCP).**

Não aplicável.

Handwritten signatures and initials in blue ink, including the word "Anexo" written vertically.



e) **Distinção nas reconciliações das alíneas (b) e (c), entre correção de erros cometidos em períodos anteriores e alterações às políticas contabilísticas segundo os normativos anteriores (se aplicável)**

Não aplicável.

f) **Se as primeiras demonstrações financeiras de acordo com as NCP são (não são) as primeiras demonstrações financeiras apresentadas**

Estas são as primeiras demonstrações financeiras apresentadas pelo Município de Vila Nova de Gaia, de acordo com o referencial contabilístico SNC-AP e respetivas NCP.

9  
F  
T  
M  
R  
R  
R  
R  
R  
R





## II. Demonstrações Financeiras

*[Handwritten signatures in black and blue ink, including the name "Almeida"]*



## 1. Balanço

Período : 2020/01/01 C 2020/12/31 C [Periodicidade Mensal / Período Mensal Após Apuramento Visualizar Contas s/ Mov. ? N Euros

Rubricas	Notas	Datas	
		2020	2019
<b>ATIVO</b>			
Ativo não corrente		901.715.348,50	799.778.927,98
Ativos fixos tangíveis		782.239.859,40	720.651.621,65
Propriedades de investimento		8.656.075,28	369.519,74
Ativos intangíveis		958.314,32	730.619,67
Participações financeiras		109.243.476,78	74.889.687,43
Clientes, contribuintes e utentes		1.471,00	2.330.220,91
Outros ativos financeiros		223,71	190,43
Outras contas a receber		615.928,01	807.068,15
Ativo corrente		99.562.235,41	103.901.567,88
Inventários		1.480.398,52	1.107.364,00
Devedores por transferências e subsídios não reembolsáveis		7.721.857,81	7.804.163,82
Clientes, contribuintes e utentes		3.492.459,48	215.871,95
Outras contas a receber		58.544.990,30	59.859.663,20
Diferimentos		216.637,25	196.287,32
Caixa e depósitos		26.105.892,05	34.718.217,59
Total Ativo		1.001.277.583,91	903.680.495,86
<b>PATRIMÓNIO LÍQUIDO</b>			
Património Líquido		850.911.985,60	638.396.595,13
Património/Capital		415.028.726,43	415.028.726,43
Reservas		18.682.456,64	16.347.745,67
Resultados transitados		254.987.397,46	124.481.995,91
Ajustamentos em ativos financeiros		-647.440,04	
Outras variações no património líquido		159.144.006,28	50.203.416,15
Resultado líquido do período		3.716.838,83	32.334.710,97
Total Património Líquido		850.911.985,60	638.396.595,13
<b>PASSIVO</b>			
Passivo não corrente		116.055.679,82	106.333.332,97
Provisões		15.488.271,50	10.034.565,87
Financiamentos obtidos		69.204.142,66	81.158.542,75
Diferimentos		27.602.394,12	12.446.323,29
Outras contas a pagar		3.760.871,54	2.693.901,06
Passivo corrente		34.309.918,49	158.950.567,76
Credores por transferências e subsídios não reembolsáveis		341.880,00	295.090,17
Fornecedores		4.442.461,09	5.342.902,14
Adiantamentos de clientes, contribuintes e utentes		474,31	3.919,52
Estado e outros entes públicos		694.601,42	639.338,64
Financiamentos obtidos		13.009.310,57	14.865.057,03
Fornecedores de investimentos		3.770.924,69	1.734.414,81
Outras contas a pagar		10.035.427,67	12.074.088,97
Diferimentos		2.014.838,74	123.995.756,48
Total Passivo		150.365.598,31	265.283.900,73
Total Património Líquido e Passivo		1.001.277.583,91	903.680.495,86

*[Handwritten signatures and initials in blue ink, including the name 'Ruben' visible at the top.]*



## 2. Demonstração de Resultados por Natureza

Período : 2020/01/01 C 2020/12/31 C (Periodicidade Mensal / Período Mensal Após Apuramento Visualizar Contas s/ Mov. ? N Euros

Rendimentos e Gastos	Notas	Datas	
		2020	2019
Impostos, contribuições e taxas		85.504.415,36	91.195.260,46
Vendas			6.571,59
Prestações de serviços e concessões		3.333.086,85	4.057.716,40
Transferências e subsídios correntes obtidos		36.888.695,87	34.162.463,64
Rendimentos/Gastos imputados de entidades controladas, associadas e empreendimentos conjuntos		1.628.194,68	
Custo das mercadorias vendidas e das matérias consumidas		-3.224.291,95	-1.606.996,62
Fornecimentos e serviços externos		-32.766.349,23	-30.909.010,16
Gastos com pessoal		-44.106.174,60	-42.718.316,09
Transferências e subsídios concedidos		-28.368.089,17	-18.148.791,15
Imparidade de dívidas a receber (perdas/reversões)		15.583,81	
Provisões (aumentos/reduções)		2.035.907,14	-342.972,54
Imparidade de investimentos não depreciables/amortizáveis (perdas/reversões)		33,28	
Outros rendimentos		15.733.549,20	17.371.474,85
Outros gastos		-6.884.754,22	-3.244.353,83
Resultados antes de depreciações e gastos de financiamento		29.789.807,02	49.823.046,55
Gastos/reversões de depreciação e amortização		-25.332.955,20	-16.593.072,72
Resultado operacional (antes de resultados financeiros)		4.456.851,82	33.229.973,83
Juros e rendimentos similares obtidos		152.739,50	136.827,91
Juros e gastos similares suportados		-892.752,49	-1.032.090,77
Resultado antes de impostos		3.716.838,83	32.334.710,97
Resultado líquido do período		3.716.838,83	32.334.710,97














#### 4. Demonstração de Fluxos de Caixa

Período : 2020/01/01 C 2020/12/31 C [Periodicidade Mensal / Período Mensal Após Apuramento Visualizar Contas s/ Mov. ? N Euros

Rendimentos e Gastos	Notas	Datas	
		2020	2019
Fluxos de caixa das atividades operacionais			
Recebimentos de clientes		1.950.921,71	
Recebimentos de contribuintes		83.626.714,76	
Recebimentos de transferências e subsídios correntes		37.791.957,90	
Recebimentos de utentes		3.550.076,45	
Pagamentos a fornecedores		-35.105.614,04	
Pagamentos ao pessoal		-43.445.314,57	
Pagamentos a contribuintes / Utentes		-43.445,21	
Pagamentos de transferências e subsídios		-29.331.461,14	
Caixa gerada pelas operações		18.993.835,86	
Outros recebimentos/pagamentos		6.002.781,27	
Fluxos de caixa das atividades operacionais (a)		24.996.617,13	
Fluxos de caixa das atividades de investimento			
Pagamentos respeitantes a:			
Pagamentos - Ativos fixos tangíveis		-22.931.562,72	
Pagamentos - Investimentos financeiros		-248.605,75	
Recebimentos provenientes de:			
Recebimentos - Ativos fixos tangíveis		122.457,34	
Recebimentos - Transferências de capital		3.459.406,02	
Fluxos de caixa das atividades de investimento (b)		-19.598.305,11	
Fluxos de caixa das atividades de financiamento			
Recebimentos provenientes de:			
Recebimentos - Financiamentos obtidos		3.000.000,00	
Recebimentos - Doações		3.979,58	
Recebimentos - Outras operações de financiamento		38.037,76	
Pagamentos respeitantes a:			
Pagamentos - Financiamentos obtidos		-15.849.620,71	
Pagamentos - Juros e gastos similares		-1.203.034,19	
Fluxos de caixa das atividades de financiamento (c)		-14.010.637,56	
Variação de caixa e seus equivalentes (a+b+c)		-8.612.325,54	
Efeito das diferenças de câmbio			
Caixa e seus equivalentes de caixa no início do período		34.718.217,59	
Caixa e seus equivalentes de caixa no fim do período		26.105.892,05	
<b>CONCILIAÇÃO ENTRE CAIXA E SEUS EQUIVALENTES E SALDOS DA GERÊNCIA</b>			
Caixa e seus equivalentes de caixa no início do período		34.718.217,59	
Saldo da gerência anterior (SGA)		34.718.217,59	
SGA De execução orçamental		28.255.907,27	
SGA De operações de tesouraria		6.462.310,32	
Caixa e seus equivalentes de caixa no fim do período		26.105.892,05	
Saldo para a gerência seguinte (SGS)		26.105.892,05	
SGS De execução orçamental		19.153.261,72	
SGS De operações de tesouraria		6.952.630,33	



## 5. Anexo às Demonstrações Financeiras

*[Handwritten signatures in black and blue ink, including the word "Auto" in black ink]*



## Nota 1 - Identificação da entidade, período de relato e referencial contabilístico

### 1) Identificação da Entidade e período de relato (Anexo I)

Identificação		
1	Denominação	Município de Vila Nova de Gaia
2	Número de Identificação de Pessoa Coletiva (NIPC)	505335018
3	Natureza	Autarquia Local
4	Endereço postal - arruamento	Rua Álvares Cabral
5	Endereço postal - código postal	4400 - 017
6	Telefone	223742400
7	Endereço de correio eletrónico	geral@cm-gaia.pt
8	Sítio da internet	www.cm-gaia.pr
9	Tem serviços de natureza consultiva e/ou serviços de	Não
Legislação		
1	Regime Financeiro	Lei 73/2013
2	Regime Jurídico	lei 75/2013

No anexo II, encontra-se a estrutura organizacional do Município, nomeadamente o seu organograma.

### 2) Referencial Contabilístico e Demonstrações Financeiras

#### a) Referencial Contabilístico







As demonstrações financeiras foram preparadas em harmonia com o Sistema de Normalização para as Administrações Públicas (SNC-AP), aprovado pelo Decreto-Lei nº 192/2015, de 11 de setembro, e foram aplicados os requisitos das Normas de Contabilidade Pública (NCP) relevantes para o Município. As notas não indicadas neste Anexo não são aplicáveis, nem significativas para a compreensão das Demonstrações Financeiras em análise.

Não existiram, no decorrer do exercício quaisquer casos excecionais que implicassem diretamente a derrogação de qualquer disposição prevista no SNC-AP, que tenham produzido efeitos materialmente relevantes e que pudessem pôr em causa a imagem verdadeira e apropriada das demonstrações financeiras.

Conforme anteriormente referido, as presentes demonstrações financeiras são as primeiras apresentadas de acordo com as NCP. Dado que a data de transição para este novo referencial foi o dia 1 de janeiro de 2020, os valores referentes ao período findo em 31 de dezembro de 2019 não foram reexpressos, pelo que não são comparáveis para algumas rubricas das demonstrações financeiras. Esta limitação é contornada com o recurso aos mapas de reconciliação para o balanço de abertura apresentados, anteriormente evidenciados.

#### b) Valores de Caixa e Depósitos Bancários

Em 31 de dezembro de 2020, a desagregação dos saldos de caixa e seus equivalentes, era a seguinte:

9  
  
  
  
  
  




**Quadro 1 – Desagregação de caixa e depósitos**

Conta	31/12/2020
Caixa	22 867,73
Depósitos à ordem	
Depósitos bancários à ordem	24 305 772,57
Outros depósitos	
Depósitos a prazo	
Depósitos consignados	
Depósitos de Garantias e Cauções	1 777 251,75
<b>Total</b>	<b>26 105 892,05</b>

## Nota 2 - Principais políticas contabilísticas, alterações nas estimativas contabilísticas e erros

### 1) Bases de mensuração

As demonstrações financeiras foram preparadas tendo por base a estrutura e conteúdos definidos na NCP1, e são apresentadas em euros.

A preparação das demonstrações financeiras de acordo com o SNC-AP, requer que o Órgão Executivo formule julgamentos, estimativas e pressupostos que afetam a aplicação das políticas contabilísticas e o valor dos ativos, passivos, rendimentos e gastos. As estimativas e pressupostos associados são baseados na experiência histórica e noutros fatores considerados razoáveis de acordo com as circunstâncias e formam a base para os julgamentos sobre os valores dos ativos e passivos cuja valorização não é evidente através de outras fontes. Os resultados reais podem diferir das estimativas.

Os gastos e rendimentos são registados na base do **acrécimo**, pela qual são reconhecidos à medida que são gerados, independentemente do momento em que são pagos ou recebidos. As diferenças entre os montantes recebidos e pagos e os correspondentes gastos e perdas e rendimentos e ganhos são registadas nas rubricas “Outras contas a receber”, “Outras contas a pagar” ou “Diferimentos”.

Na data da transição para o SNC-AP, o Município de Vila Nova de Gaia considerou como **custo dos ativos fixos tangíveis** o seu custo de aquisição. O custo de um bem do ativo fixo tangível compreende o seu preço de compra e os custos suportados inicialmente para a sua aquisição ou construção, e ainda os custos suportados subsequentemente para adicionar, substituir uma parte ou prestar assistência a esse ativo, desde que estes possibilitem um aumento do potencial de serviço ou dos benefícios económicos futuros associado a esse bem.

Handwritten signatures and initials in blue ink, including a large signature at the top and several smaller ones below, likely representing the approval of the financial statements.





Após reconhecimento inicial, um bem do ativo fixo tangível é registado pelo seu custo, menos qualquer depreciação acumulada e quaisquer perdas por imparidade acumuladas, aplicando-se esta política a uma classe inteira de ativos fixos tangíveis. No entanto, na transição e no contexto da implementação de um Modelo de Gestão e Avaliação Patrimonial, adaptado à realidade do Município, foi contratada uma entidade externa, certificada, para proceder à determinação do Valor Razoável (justo valor) e da estimativa de Vidas Úteis Remanescentes (não excedendo as vidas úteis definidas no Classificador Complementar), atendendo ao seu estado de conservação, de um conjunto de ativos (Bens Imóveis do Domínio Público - Arruamentos, com a inclusão da Iluminação Pública) localizados no Concelho de Vila Nova de Gaia, que não se encontravam inventariados a 31/12/2019. Como anteriormente referido, não foi efetuado qualquer tipo de revalorização de ativos.

Salienta-se ainda que, no caso de bens do ativo fixo tangível doados ao Município, o reconhecimento inicial é efetuado pelo justo valor desse bem, através de avaliação, não consistindo, tal facto, uma revalorização.

O Município efetua testes de **imparidade** relativamente aos seus ativos fixos tangíveis, sempre que eventos ou circunstâncias indiciem que o valor contabilístico destes ativos diverge do valor recuperável, sendo a diferença, caso exista, reconhecida diretamente em resultados.

Na determinação da **Vida útil** dos bens e respetiva taxa de depreciação, é aplicado o Classificador Complementar 2 do Plano de Contas Multidimensional, publicado no Anexo ao Decreto-lei n.º 192/2015, de 11 de setembro. Quanto à vida útil dos ativos intangíveis (nomeadamente, software), é definida em pelo tempo esperado da sua utilização.

O Município possui Fichas de Cadastro individualizadas e atualizadas à data de relato, onde consta, para cada elemento aplicável do ativo, entre outra informação, a respetiva vida útil e a taxa de depreciação, bem como eventuais alterações patrimoniais e correspondente valor contabilístico.

Os terrenos não são depreciados. O **método de amortização/depreciação** utilizado para os ativos é o método das quotas constantes (ou da linha reta).

Em 2020, procedeu-se à **alteração do cálculo das depreciações/amortizações, do regime anual para o duodecimal**.

**Os ativos intangíveis** encontram-se reconhecidos e mensurados pelo seu custo de aquisição, menos amortizações acumuladas e eventuais perdas por imparidade acumuladas. Compreende, essencialmente, licenças de software e programas de computador. Um ativo intangível apenas é reconhecido quando for provável que dele advenham benefícios económicos futuros ou potencial de serviço esperado e se o custo ou justo valor do ativo possa ser mensurado com fiabilidade.

*[Handwritten signatures and initials in blue ink, including the name 'A. Leite' visible in the middle section.]*



Os **investimentos financeiros em associadas** ou empreendimentos conjuntos encontram-se contabilizados pelo método da equivalência patrimonial, reconhecido pelo custo aquando do reconhecimento inicial, sendo a quantia escriturada aumentada ou diminuída para reconhecer a evolução da quota-parte do Município nos resultados da participada depois da data da aquisição, assim como de eventuais alterações no respetivo património.

A existência de influência significativa por parte de uma entidade é geralmente evidenciada por uma ou mais das seguintes formas: (a) Representação no conselho de administração ou órgão de gestão equivalente da participada; (b) Participação em processos de decisão de políticas; (c) Transações materiais entre o investidor e a participada; (d) Intercâmbio de pessoal de gestão; ou (e) Prestação de informação técnica essencial.

O tratamento dos **instrumentos financeiros** segue o preconizado na NCP 18 – Instrumentos financeiros. O Município reconhece um ativo financeiro, um passivo financeiro ou um instrumento de capital próprio apenas quando se torne uma parte das disposições contratuais do instrumento. Ativo financeiro é qualquer ativo que seja: (a) Dinheiro; (b) Um instrumento de capital próprio de uma outra entidade; (c) Um direito contratual: (i) De receber dinheiro ou outro ativo financeiro de uma outra entidade; (ii) De trocar ativos financeiros ou passivos financeiros com outra entidade segundo condições que são potencialmente favoráveis para a entidade.

As **propriedades de investimento** são mensuradas de acordo com o modelo do custo em que o valor a considerar corresponde ao preço de compra acrescido dos dispêndios diretamente atribuíveis, deduzidos de depreciações e quaisquer perdas por imparidades acumuladas.

Os **inventários** encontram-se valorizados pelo custo. A fórmula de custeio das saídas de armazém é o custo médio ponderado. As quantidades existentes no final do período de relato foram determinadas a partir dos registos contabilísticos confirmados por contagem física.

As **contas a receber** são inicialmente reconhecidas ao seu justo valor, sendo subsequentemente valorizadas ao custo ou custo amortizado, utilizando o método da taxa de juro efetiva, quando o efeito temporal é materialmente relevante, sendo apresentadas em balanço deduzidas das perdas por imparidade que lhe estejam associadas. **As perdas por imparidade** são registadas com base na avaliação regular da existência de evidência objetiva de imparidade associada aos créditos de cobrança duvidosa na data do balanço.

Os **ativos de concessão de serviços** são reconhecidos quando o Município controla quais os serviços que o concessionário tem de prestar com o ativo, a quem tem de os prestar e a que preço, controlando, através de propriedade, o ativo no final do termo do acordo.

Os **subsídios ao investimento** são registados, após verificação do cumprimento da respetiva condição (caso exista), em conta apropriada no Património Líquido aquando do seu recebimento, e são transferidos para resultados na proporção das depreciações e amortizações praticadas sobre os bens financiados.

Handwritten signatures and initials in blue and black ink, including the name "Humb" and other illegible marks.



A **classificação das locações financeiras ou operacionais** é realizada em função da substância dos contratos. Assim, os contratos de locação são classificados como locações financeiras se através deles forem transferidos substancialmente todos os riscos e vantagens inerentes à propriedade do ativo. As restantes locações são classificadas como operacionais.

**As provisões são reconhecidas** quando se verifica cumulativamente as seguintes situações:

- i. Exista uma obrigação presente como resultado de um acontecimento passado;
- ii. Seja provável que um exfluxo de recursos que incorpore benefícios económicos será necessário para liquidar a obrigação;
- iii. Possa ser efetuada uma estimativa fiável da quantia da obrigação.

**Os passivos contingentes** são definidos como: (i) obrigações possíveis que surjam de acontecimentos passados e cuja existência somente será confirmada pela ocorrência, ou não, de um ou mais acontecimentos futuros, incertos e não totalmente sob o seu controlo; ou (ii) obrigações presentes que surjam de acontecimentos passados, mas que não são reconhecidas porque não é provável que um exfluxo de recursos que incorpore benefícios económicos seja necessário para liquidar a obrigação, ou a quantia da obrigação não pode ser mensurada com suficiente fiabilidade. Os passivos contingentes são divulgados, a menos que seja remota a possibilidade de um exfluxo de recursos.

**Os ativos contingentes** surgem normalmente de eventos não planeados ou outros esperados que darão origem à possibilidade de um influxo de benefícios económicos. Os ativos contingentes não são reconhecidos no balanço, sendo divulgados no anexo se considerar que os benefícios económicos que daí poderão resultar forem prováveis.

#### **Apresentação apropriada e conformidade com as NCP**

As presentes demonstrações financeiras apresentam de forma apropriada a posição financeira, o desempenho financeiro e os fluxos de caixa da entidade. Representam de forma fiel os efeitos das transações, outros acontecimentos e condições, de acordo com a definição e critérios de reconhecimento de ativos, passivos, rendimentos e gastos estabelecidos na estrutura concetual e nas NCP.

#### **Materialidade e agregação**

A relevância da informação é afetada pela sua natureza e materialidade. Cada classe material de itens semelhantes é apresentada separadamente nas demonstrações financeiras. Os itens de natureza ou função dissemelhante serão apresentados separadamente, a menos que sejam imateriais.

#### **Compensação**

Devido à importância de os ativos e passivos serem relatados separadamente, assim como os gastos e os rendimentos, estes não foram sujeitos a qualquer compensação, exceto os que forem exigidos por uma NCP.

*(Handwritten signatures and initials in blue ink, including 'Amb' and 'PP')*



## Continuidade

Com base na informação disponível as presentes demonstrações financeiras foram preparadas no pressuposto da continuidade das operações, a partir dos registos contabilísticos, mantidos de acordo como princípios contabilísticos geralmente aceites.

### 2) Principais fontes de incerteza das estimativas

As estimativas de valores futuros que se justificaram e se reconheceram nas demonstrações financeiras refletem a evolução previsível da entidade no quadro do seu plano estratégico e as informações disponíveis face a acontecimentos passados, não sendo previsível qualquer alteração significativa deste enquadramento a curto prazo que possa por em causa a validade dessas estimativas ou implicar um risco significativo de ajustamentos materialmente relevantes nas quantias escrituradas dos ativos e passivos no próximo período.

## Nota 3 - Ativos intangíveis

As entidades consomem frequentemente recursos, ou assumem passivos com a aquisição desenvolvimento, manutenção, ou melhoria de recursos intangíveis tais como conhecimentos científicos ou técnicos, conceção e implementação de novos processos ou sistemas, licenças, propriedade intelectual e marcas comerciais. São exemplos comuns de itens abrangidos por estes grupos o *software* informático, patentes, direitos de autor, filmes, listas de utilizadores de um serviço.

Nem todos os itens atrás descritos satisfazem a definição de um ativo intangível e nesse caso, o dispêndio para o adquirir ou gerar internamente é reconhecido como um gasto quando for suportado.

Um ativo é tido como identificável se:

- a) For separável da entidade e vendido, transferido, licenciado, alugado ou trocado, quer individualmente quer juntamente com um contrato, ativo ou passivo identificável associados, independentemente de a entidade querer fazê-lo ou não;
- b) Decorrer de acordos vinculativos, independentemente de esses direitos serem transferíveis ou separáveis da entidade ou de outros direitos e obrigações.

### 1) Ativos intangíveis gerados internamente e outros

#### a) Vidas uteis ou taxas de amortização

É aplicado o Classificador Complementar 2 do Plano de Contas Multidimensional, publicado no Anexo ao Decreto-Lei nº 192/2015 de 11 de setembro, assim como, o ponto 7 da NCP3.

Handwritten signatures and initials in blue ink, including the name "T. Chub" and other illegible marks.



## b) Métodos de amortização

O método de amortização utilizado para imputar a quantia amortizável de um ativo intangível numa base sistemática durante a sua vida útil estimada, é o método das quotas constantes (ou da linha reta).

## c) Variação das amortizações e perdas por imparidades acumuladas

Durante o exercício findo em 31 de dezembro de 2020, o movimento ocorrido na quantia escriturada dos ativos intangíveis, bem como respetivas amortizações e perdas por imparidade acumuladas foi o seguinte:

**Quadro 2 – Variação das amortizações e perdas por imparidades acumuladas**

RUBRICAS (1)	Início do período				Fim do período			
	Quantia Bruta (2)	Amortizações Acumuladas (3)	Perdas por Imparidade Acumuladas (4)	Quantia escriturada (5)=(2)-(3)-(4)	Quantia Bruta (6)	Amortizações Acumuladas (7)	Perdas por Imparidade Acumuladas (8)	Quantia escriturada (9)=(6)-(7)-(8)
<b>Ativos Intangíveis de domínio público, património histórico, artístico e cultural</b>								
Goodwill	0,00 €	0,00 €	0,00 €	0,00 €	0,00 €	0,00 €	0,00 €	0,00 €
Projetos de desenvolvimento	0,00 €	0,00 €	0,00 €	0,00 €	0,00 €	0,00 €	0,00 €	0,00 €
Programas de computador e sistemas de Informação Propriedade Industrial e Intelectual	484 866,68 €	72 397,75 €	0,00 €	412 468,93 €	1 275 228,49 €	316 914,17 €	0,00 €	958 314,32 €
Outros	0,00 €	0,00 €	0,00 €	0,00 €	0,00 €	0,00 €	0,00 €	0,00 €
Ativos Intangíveis em curso	0,00 €	0,00 €	0,00 €	0,00 €	0,00 €	0,00 €	0,00 €	0,00 €
<b>TOTAL</b>	<b>484 866,68 €</b>	<b>72 397,75 €</b>	<b>0,00 €</b>	<b>412 468,93 €</b>	<b>1 275 228,49 €</b>	<b>316 914,17 €</b>	<b>0,00 €</b>	<b>958 314,32 €</b>

## d) Gastos/reversões de depreciações e amortização

Os gastos e reversões de depreciações e amortizações respeitante a ativos intangíveis encontram-se refletidos nas linhas da demonstração de resultados por natureza.

## e) Quantia escriturada e variações do período

No seguimento da transição do POCAL/CIBE para SNC-AP/CC e de acordo com o novo enquadramento atribuído aos Softwares que passaram a ser classificados como ativos fixos intangíveis assim como a atribuição de vida útil de acordo com a sua utilização, foi necessário proceder ao desconhecimento destes bens que se encontravam ativos em inventário, mas que já não tinham vida útil de acordo com este novo enquadramento e atualizar a vida útil estimada.

Não foram efetuadas revalorizações durante o período findo em 31 de dezembro de 2020, ocorreram, no entanto, as seguintes variações:

**Quadro 3 – Quantia escriturada e variações do período**

RUBRICAS	Quantia Escriturada Inicial	Variações						Quantia Escriturada Final	
		Adições	Transf. Internas	Revaloriz.	Reversões e Perdas	Perdas por Imparidade	Amortiz. Período		Diminuições
<b>Ativos Intangíveis de domínio público, património histórico, artístico e cultural</b>	<b>412 468,93</b>	<b>799 937,81</b>					<b>-244 516,42</b>	<b>-9 576,00</b>	<b>958 314,32</b>
Goodwill									
Projetos de desenvolvimento									
Programas de computador e sistemas de Informação Propriedade Industrial e Intelectual	412 468,93	799 937,81					244 516,42	-9 576,00	958 314,32
Outros									
Ativos Intangíveis em curso									
<b>TOTAL</b>		<b>799 937,81</b>	<b>0,00</b>	<b>0,00</b>	<b>0,00</b>	<b>0,00</b>	<b>244 516,42</b>	<b>-9 576,00</b>	<b>958 314,32</b>



**f) Ativos intangíveis – adições**

Durante o exercício findo em 31 de dezembro de 2020 ocorreram as seguintes adições:

**Quadro 4 – Adições**

RUBRICAS	Adições										
	Internas	Compra	Cessão	Transf. Ou Troca	Expropr.	Doação	Dação em Pagamento	Locação Finance.	Fusão	Outras	Total
Ativos intangíveis de domínio público, património histórico, artístico e cultural		799 937,81									799 937,81
Goodwill											
Projetos de desenvolvimento											
Programas de computador e sistemas de informação		799 937,81									799 937,81
Propriedade Industrial e intelectual											
Outros											
Ativos Intangíveis em curso											
<b>TOTAL</b>		<b>799 937,81</b>									<b>799 937,81</b>

As adições inseridas no mapa referem-se à aquisição de 39 softwares, sendo que a aquisição do pacote software *office 365*, corresponde a cerca de 38% do valor total.

**g) Ativos intangíveis – diminuições**

Durante o exercício findo em 31 de dezembro de 2020 ocorreram as seguintes diminuições:

**Quadro 5 – Diminuições**

RUBRICAS	Diminuições				
	Alienações a Título Oneroso	Transf. Ou Troca	Fusão, Cisão, reestruturação	Outras	Total
Ativos intangíveis de domínio público, património histórico, artístico e cultural		-9 576,00			-9 576,00
Goodwill					
Projetos de desenvolvimento					
Programas de computador e sistemas de informação		-9 576,00			-9 576,00
Propriedade Industrial e intelectual					
Outros					
Ativos Intangíveis em curso					
<b>TOTAL</b>		<b>-9 576,00</b>			<b>-9 576,00</b>

As diminuições devem-se à transferência de AFI (44.3) para AFT (43.7.1), decorrente da reclassificação de oito bens.

**Nota 4 - Acordos de concessão de serviços: concedente**

Os acordos de concessão de serviços aqui indicados, envolvem os concessionários que proporcionam serviços públicos relacionados com um ativo de concessão de serviços em nome do concedente (Município).

O Município reconhece o ativo proporcionado pelo concessionário como um ativo de concessão de serviços pois:

*[Handwritten signatures and initials in blue ink, including names like 'Alves', 'Luis', 'Dora', 'Luis', 'Luis', 'Luis']*



- a) Controla quais os serviços que o concessionário tem que prestar com o ativo, a quem tem de o prestar e a que preço;
- b) Controla – através da propriedade – interesse no ativo no final do termo do acordo.

Atendendo que o Município não tem obrigação de pagar dinheiro ou outro ativo ao concessionário pela construção, desenvolvimento, aquisição ou melhoria do ativo de concessão de serviços, e compensa o concessionário pelo ativo de concessão com o direito de obter rendimento de terceiros utilizadores do ativo de concessão de serviços, o modelo adotado é o da atribuição de um direito ao concessionário.

Desta forma, considerando os termos dos contratos de concessão, estamos perante o modelo de compensação por “atribuição de um direito ao concessionário”, o que obriga ao reconhecimento dos ativos no balanço (numa classe independente de ativos fixos tangíveis) por contrapartida de um crédito na conta “2824 - Acordos de concessão de serviços” que será anualmente especializada para a conta 7205 - Concessões.

Esta especialização do proveito, é efetuada na proporção das depreciações dos ativos de concessão de serviços.

Tratando-se da alteração de uma política contabilística decorrente da aplicação pela primeira vez do SNC-AP, foi efetuada uma alteração retrospectiva e prospetiva, ou seja, no balanço de abertura em SNC-AP foi registado o ativo (43) e passivo (2824) e os valores correspondentes a exercidos anteriores inerentes às depreciações acumuladas e respetivas especializações de proveitos, foram reconhecidos por contrapartida da conta de ajustamentos de transição (56.4.1).

**Quadro 6 – Acordos de concessão de serviços**

Acordos de concessão de serviço	Concessionário	Ativo de concessão	Período de concessão	Valor do contrato	Pagamentos ao concessionário		
					Anos anteriores	Ano corrente	Anos futuros
Concessão distribuição Energia Elétrica em Baixa Tensão (BT)	EDP/E-Redes	Infraestruturas de BT	20 anos	-	0	0	0
Exploração de lugares de estacionamento pago na via pública	Parquegil	Parcometros	20 anos	-	0	0	0
Construção e Exploração de Teleférico e Exploração de lugares de estacionamento pago na via pública	Telef	Parcometros e teleférico	20 anos	-	0	0	0

Salienta-se que, nos acordos de concessão mencionados, as concessionárias remuneram ainda o Município, através do pagamento de uma renda (ver Nota 15).

Os ativos de concessão inerentes aos acordos com a Telef e Parquegil foram registados pelo justo valor. No que concerne aos ativos de concessão da EDP, estes encontram-se refletidos em conformidade com o mapa de ativos intangíveis da entidade pelo seu valor líquido.

## Nota 5 - Ativos fixos tangíveis

Ativos fixos tangíveis, são bens com substância física que:

*[Handwritten signatures and initials in blue ink, including 'E', 'F', 'L', 'M', 'N', 'O', 'P', 'Q', 'R', 'S', 'T', 'U', 'V', 'W', 'X', 'Y', 'Z']*



- a) São detidos para uso na produção ou fornecimento de bens ou serviços, para alugar a terceiros ou para fins administrativos;
- b) Se espera sejam usados para mais de um período de relato.

Estes ativos tangíveis estão agrupados em classes com idêntica natureza ou função similar nas operações da entidade e são evidenciados como um único ativo para efeitos de divulgação nas demonstrações financeiras.

Os bens do ativo fixo tangível foram mensurados pelo seu custo, sendo este o somatório de todos os custos incorridos pelo bem até que este esteja no local e nas condições necessárias para ser capaz de operar da maneira pretendida pelos órgãos de gestão.

Salienta-se que, como anteriormente referido, os bens do domínio público (arruamentos), que não se encontravam inventariados (e contabilizados), foram mensurados ao justo valor, através de uma avaliação efetuada por peritos externos com base no seu efetivo estado de conservação e tipo de material existente.

Sobre os ativos fixos tangíveis incidem gastos de depreciação, que são imputações sistemáticas de quantias depreciáveis, que iniciam quando o ativo fica disponível para uso e cessam quando o ativo é desreconhecido. A autarquia utiliza o método das quotas constantes (ou da linha reta) para calcular as depreciações.

As depreciações de ativos fixos tangíveis estão incluídas na linha dos “Gastos/ Reversões de depreciação e de amortização” da Demonstração dos Resultados por naturezas.

As despesas de conservação reparação que não aumentem a vida útil dos ativos nem resultem em benfeitorias ou melhorias significativas nos elementos dos ativos tangíveis foram registadas como gastos do período.

Não foram reconhecidos quaisquer dispêndios na quantia escriturada de um ativo fixo tangível no decurso da sua construção.

São reconhecidas imparidades quando resulte de eventos ou circunstâncias que indiciam que o valor contabilístico excede o valor recuperável, sendo a diferença, caso exista, reconhecida em resultados, devendo essa política aplicar-se a todos os bens que integram essa classe, aplicando-se a NCP 9- Imparidade de Ativos.

Em 2020, o movimento ocorrido na quantia escriturada dos ativos tangíveis, bem como nas respetivas depreciações acumuladas e perdas por imparidades acumuladas foi a seguinte:

*[Handwritten signatures and initials in blue ink, including 'G', 'J', 'Luis', 'PP', 'de', 'A', 'C', 'S', 'P', 'S', 'S']*





a) Ativos fixos tangíveis – variação das depreciações e perdas por imparidades acumuladas

Quadro 7 – Variação das depreciações e perdas por imparidades acumuladas

RUBRICAS	Início do período			Final do período				
	Quantia Bruta (1)	Depreciações Acumuladas (2)	Perdas por Imparidade Acumuladas	Quantia escriturada (4)=(1)-(2)-(3)	Quantia Bruta (5)	Depreciações Acumuladas (6)	Perdas por Imparidade Acumuladas (7)	Quantia escriturada (8)=(5)-(6)-(7)
<b>Bens de domínio público, património histórico, artístico e cultural</b>								
Terrenos e recursos naturais	75 769 291,15	0,00	0,00	75 769 291,15	204 805 423,44	0,00	0,00	204 805 423,44
Edifícios e outras construções	10 631 188,83	3 303 999,19	0,00	7 327 189,64	7 903 414,23	3 666 410,15	0,00	4 237 004,08
Infraestruturas	396 086 632,38	61 629 916,04	0,00	334 456 716,34	281 452 684,39	89 952 650,52	0,00	191 500 033,87
Património histórico, artístico e cultural	2 855 460,94	3 098,26	0,00	2 852 362,68	2 865 114,43	3 098,26	0,00	2 862 016,17
Outros	0,00	0,00	0,00	0,00	0,00	0,00	0,00	0,00
Bens de domínio público em curso	0,00	0,00	0,00	0,00	0,00	0,00	0,00	0,00
<b>Outros ativos fixos tangíveis</b>	<b>485 342 573,30</b>	<b>64 937 013,49</b>	<b>0,00</b>	<b>420 405 559,81</b>	<b>497 026 636,49</b>	<b>93 622 158,93</b>	<b>0,00</b>	<b>403 404 477,56</b>
Terrenos e recursos naturais	70 408 163,13	0,00	0,00	70 408 163,13	74 344 636,79	0,00	0,00	74 344 636,79
Edifícios e outras construções	321 907 559,80	78 049 707,10	0,00	243 857 852,70	323 183 371,31	84 416 384,06	0,00	238 766 987,25
Equipamento básico	11 905 662,85	9 512 471,49	0,00	2 393 191,36	12 922 725,92	9 919 723,90	0,00	3 003 002,02
Equipamento de transporte	7 911 905,64	6 454 399,74	0,00	1 457 505,90	8 731 712,38	6 842 020,88	0,00	1 889 691,50
Equipamento administrativo	6 610 899,61	5 398 172,82	0,00	1 212 726,79	7 034 746,49	5 189 494,23	0,00	1 835 252,26
Equipamentos biológicos	0,00	0,00	0,00	0,00	0,00	0,00	0,00	0,00
Outros	28 337 353,26	5 143 152,91	0,00	23 194 200,35	28 581 627,11	6 589 388,65	0,00	21 992 238,46
Ativos fixos tangíveis em curso	33 424 164,90	0,00	0,00	33 424 164,90	37 003 573,56	0,00	0,00	37 003 573,56
<b>TOTAL</b>	<b>965 314 632,49</b>	<b>109 494 917,55</b>	<b>0,00</b>	<b>855 819 714,94</b>	<b>986 772 087,00</b>	<b>206 589 170,05</b>	<b>0,00</b>	<b>780 182 918,95</b>

b) Ativos fixos tangíveis – quantias escrituradas e variações do período

Quadro 8 – Quantia escriturada e variações do período

RUBRICAS	Quantia Escriturada Inicial	Adições	Transferências Internas	Revalorizações	Reversões de perdas por imparidade	Perdas por imparidade	Variação das depreciações acumuladas	Diminuições	Quantia Escriturada Final
<b>Bens de domínio público, património histórico, artístico e cultural</b>	<b>420 405 559,81</b>	<b>251 016 499,50</b>	<b>4 486 485,13</b>	<b>0,00</b>	<b>0,00</b>	<b>0,00</b>	<b>-28 665 149,44</b>	<b>-248 617 931,46</b>	<b>403 404 477,56</b>
Terrenos e recursos naturais	75 769 291,15	132 274 525,58	0,00	0,00	0,00	0,00	0,00	-3 238 393,29	204 805 423,44
Edifícios e outras construções	7 327 189,64	3 369 002,55	17 406,27	0,00	0,00	0,00	-362 410,96	-6 114 183,42	4 237 004,08
Infraestruturas	334 456 716,34	115 360 902,88	4 468 088,88	0,00	0,00	0,00	-28 322 734,48	-234 462 939,75	191 500 033,87
Património histórico, artístico e cultural	2 852 362,68	12 068,49	0,00	0,00	0,00	0,00	0,00	-2 415,00	2 862 016,17
Outros	0,00	0,00	0,00	0,00	0,00	0,00	0,00	0,00	0,00
Bens de domínio público em curso	0,00	0,00	0,00	0,00	0,00	0,00	0,00	0,00	0,00
<b>Ativos fixos em concessão</b>	<b>0,00</b>	<b>0,00</b>	<b>0,00</b>	<b>0,00</b>	<b>0,00</b>	<b>0,00</b>	<b>0,00</b>	<b>0,00</b>	<b>0,00</b>
Terrenos e recursos naturais	0,00	0,00	0,00	0,00	0,00	0,00	0,00	0,00	0,00
Edifícios e outras construções	0,00	0,00	0,00	0,00	0,00	0,00	0,00	0,00	0,00
Infraestruturas	0,00	0,00	0,00	0,00	0,00	0,00	0,00	0,00	0,00
Património histórico, artístico e cultural	0,00	0,00	0,00	0,00	0,00	0,00	0,00	0,00	0,00
Ativos fixos em concessão em curso	0,00	0,00	0,00	0,00	0,00	0,00	0,00	0,00	0,00
<b>Outros ativos fixos tangíveis</b>	<b>875 947 803,13</b>	<b>106 571 960,53</b>	<b>-28 962 460,90</b>	<b>0,00</b>	<b>0,00</b>	<b>0,00</b>	<b>-8 409 107,68</b>	<b>-66 312 815,28</b>	<b>878 835 581,84</b>
Terrenos e recursos naturais	70 408 163,13	7 051 296,70	0,00	0,00	0,00	0,00	0,00	-3 114 823,04	74 344 636,79
Edifícios e outras construções	243 857 852,70	17 394 632,30	2 002 195,85	0,00	0,00	0,00	-6 366 676,96	-18 121 016,64	238 766 987,25
Equipamento básico	2 393 191,36	1 164 580,24	0,00	0,00	0,00	0,00	-407 252,41	-147 517,17	3 003 002,02
Equipamento de transporte	1 457 505,90	962 395,03	0,00	0,00	0,00	0,00	-387 621,14	-142 588,29	1 889 691,50
Equipamento administrativo	1 212 726,79	1 051 905,46	0,00	0,00	0,00	0,00	198 678,59	-628 058,58	1 835 252,26
Equipamentos biológicos	0,00	0,00	0,00	0,00	0,00	0,00	0,00	0,00	0,00
Outros	23 194 200,35	267 894,59	0,00	0,00	0,00	0,00	-1 446 235,74	-23 620,74	21 992 238,46
Ativos fixos tangíveis em curso	33 424 164,90	78 679 256,21	-30 964 656,75	0,00	0,00	0,00	0,00	-44 135 190,80	37 003 573,56
<b>TOTAL</b>	<b>796 353 364,94</b>	<b>357 588 460,03</b>	<b>-24 476 965,75</b>	<b>0,00</b>	<b>0,00</b>	<b>0,00</b>	<b>-37 094 253,10</b>	<b>-110 130 746,72</b>	<b>782 239 859,40</b>



c) Ativos fixos tangíveis – adições

Quadro 9 – Adições

RUBRICAS	Adições										Total
	Internas	Compra	Cessão	Transferência ou troca	Expropriação	Doação, herança e outros	Daño em Pagamento	Locação Financeira	Fusão, cisão e reestruturação	Outras	
<b>Bens de domínio público, património histórico, artístico e cultural</b>	<b>-1.247,76</b>	<b>8.481.820,57</b>	<b>2.053.257,42</b>	<b>244.077.228,75</b>	<b>1.189.072,27</b>	<b>3.846,67</b>	<b>0,00</b>	<b>0,00</b>	<b>0,00</b>	<b>202.921,58</b>	<b>251.016.499,50</b>
Terrenos e recursos naturais	0,00	240.631,22	2.053.257,42	128.715.568,00	1.189.072,27	3.846,67	0,00	0,00	0,00	72.150,00	132.274.525,58
Edifícios e outras construções	0,00	0,00	0,00	2.914.144,70	0,00	0,00	0,00	0,00	0,00	454.857,85	3.369.002,55
Infraestruturas	-1.247,76	3.239.120,86	0,00	112.447.516,05	0,00	0,00	0,00	0,00	0,00	-324.486,27	115.360.902,88
Património histórico, artístico e cultural	0,00	12.068,49	0,00	0,00	0,00	0,00	0,00	0,00	0,00	0,00	12.068,49
Outros	0,00	0,00	0,00	0,00	0,00	0,00	0,00	0,00	0,00	0,00	0,00
Bens de domínio público em curso	0,00	0,00	0,00	0,00	0,00	0,00	0,00	0,00	0,00	0,00	0,00
<b>Ativos fixos em concessão</b>	<b>0,00</b>	<b>0,00</b>	<b>0,00</b>	<b>0,00</b>	<b>0,00</b>	<b>0,00</b>	<b>0,00</b>	<b>0,00</b>	<b>0,00</b>	<b>0,00</b>	<b>0,00</b>
Terrenos e recursos naturais	0,00	0,00	0,00	0,00	0,00	0,00	0,00	0,00	0,00	0,00	0,00
Edifícios e outras construções	0,00	0,00	0,00	0,00	0,00	0,00	0,00	0,00	0,00	0,00	0,00
Infraestruturas	0,00	0,00	0,00	0,00	0,00	0,00	0,00	0,00	0,00	0,00	0,00
Património histórico, artístico e cultural	0,00	0,00	0,00	0,00	0,00	0,00	0,00	0,00	0,00	0,00	0,00
Ativos fixos em concessão em curso	0,00	0,00	0,00	0,00	0,00	0,00	0,00	0,00	0,00	0,00	0,00
<b>Outros ativos fixos tangíveis</b>	<b>0,00</b>	<b>125.504.248,73</b>	<b>2.543.008,85</b>	<b>17.875.724,99</b>	<b>0,00</b>	<b>91.827,50</b>	<b>0,00</b>	<b>0,00</b>	<b>0,00</b>	<b>-39.242.550,54</b>	<b>106.571.960,53</b>
Terrenos e recursos naturais	0,00	229.549,42	2.543.008,85	4.194.302,67	0,00	0,00	0,00	0,00	0,00	84.435,76	7.051.296,70
Edifícios e outras construções	0,00	251.675,16	0,00	13.657.051,25	0,00	0,00	0,00	0,00	0,00	3.485.905,89	17.394.632,30
Equipamento básico	0,00	1.155.463,93	0,00	13.263,39	0,00	0,00	0,00	0,00	0,00	-4.147,08	1.164.580,24
Equipamento de transporte	0,00	962.395,48	0,00	0,00	0,00	0,00	0,00	0,00	0,00	-0,45	962.395,03
Equipamento administrativo	0,00	963.555,05	0,00	1.169,98	0,00	91.327,50	0,00	0,00	0,00	-4.147,07	1.051.905,46
Equipamentos biológicos	0,00	0,00	0,00	0,00	0,00	0,00	0,00	0,00	0,00	0,00	0,00
Outros	0,00	257.956,89	0,00	9.937,70	0,00	0,00	0,00	0,00	0,00	0,00	267.894,59
Ativos fixos tangíveis em curso	0,00	121.483.653,80	0,00	0,00	0,00	0,00	0,00	0,00	0,00	-42.804.397,59	78.679.256,21
<b>TOTAL</b>	<b>1.247,76</b>	<b>128.208.070,30</b>	<b>4.596.266,27</b>	<b>161.927.954,74</b>	<b>1.189.072,27</b>	<b>90.174,17</b>	<b>0,00</b>	<b>0,00</b>	<b>0,00</b>	<b>199.079.626,96</b>	<b>357.588.460,03</b>

d) Ativos fixos tangíveis – diminuições

Quadro 10 – Diminuições

RUBRICAS	Alienações a título oneroso	Transferência ou troca	Devolução ou reversão	Fusão, cisão, reestruturação	Outras	Total
<b>Bens de domínio público, património histórico, artístico e cultural</b>	<b>-199.652,01</b>	<b>-242.780.241,87</b>	<b>0,00</b>	<b>0,00</b>	<b>-844.037,58</b>	<b>-243.817.931,46</b>
Terrenos e recursos naturais	-19.708,21	-2.638.917,84	0,00	0,00	-579.767,24	-3.238.393,29
Edifícios e outras construções	0,00	-6.094.767,67	0,00	0,00	-19.415,75	-6.114.183,42
Infraestruturas	-173.943,80	-234.044.156,40	0,00	0,00	-244.462.939,75	-234.462.939,75
Património histórico, artístico e cultural	0,00	-2.399,96	0,00	0,00	-15,04	-2.415,00
Outros	0,00	0,00	0,00	0,00	0,00	0,00
Bens de domínio público em curso	0,00	0,00	0,00	0,00	0,00	0,00
<b>Ativos fixos em concessão</b>	<b>0,00</b>	<b>0,00</b>	<b>0,00</b>	<b>0,00</b>	<b>0,00</b>	<b>0,00</b>
Terrenos e recursos naturais	0,00	0,00	0,00	0,00	0,00	0,00
Edifícios e outras construções	0,00	0,00	0,00	0,00	0,00	0,00
Infraestruturas	0,00	0,00	0,00	0,00	0,00	0,00
Património histórico, artístico e cultural	0,00	0,00	0,00	0,00	0,00	0,00
Ativos fixos em concessão em curso	0,00	0,00	0,00	0,00	0,00	0,00
<b>Outros ativos fixos tangíveis</b>	<b>-304.945,99</b>	<b>-19.659.199,06</b>	<b>0,00</b>	<b>0,00</b>	<b>-46.348.676,21</b>	<b>-66.912.815,26</b>
Terrenos e recursos naturais	-19.140,18	-504.393,91	0,00	0,00	-2.591.288,95	-3.114.823,04
Edifícios e outras construções	-280.131,99	-17.817.284,65	0,00	0,00	-23.600,00	-18.121.016,64
Equipamento básico	0,00	-6.315,48	0,00	0,00	-141.201,69	-147.517,17
Equipamento de transporte	0,00	0,00	0,00	0,00	-142.588,29	-142.588,29
Equipamento administrativo	0,00	0,00	0,00	0,00	-628.058,58	-628.058,58
Equipamentos biológicos	0,00	0,00	0,00	0,00	0,00	0,00
Outros	0,00	-6.079,63	0,00	0,00	-17.541,11	-23.620,74
Ativos fixos tangíveis em curso	-5.673,82	-1.325.119,39	0,00	0,00	-42.804.397,59	-44.135.190,80
<b>TOTAL</b>	<b>-498.598,00</b>	<b>-262.439.434,93</b>	<b>0,00</b>	<b>0,00</b>	<b>-47.192.713,79</b>	<b>-310.130.746,72</b>

Salienta-se, nos movimentos do Período, a Inventariação das frações dos empreendimentos do Alto das Torres e da Quinta dos Castelos (€2.051.114,89), assim como as Regularização de depreciações no montante de €12.939.991,05, referentes a troços de estradas transferidos para o património municipal que, embora inventariados e com valor atribuído, não se encontravam a depreciar, tendo sido efetuada a regularização das depreciações a dezembro de 2020, com referência à data dos autos de transferência.



## Nota 6 – Locações

Enquadram-se em Locações todos os acordos que transfiram o direito de uso de ativos, ainda que esses acordos contemplem a prestação, pelo locador, de serviços substanciais relacionados com a operação ou manutenção de tais ativos. Não se enquadram neste item acordos que sejam contratos de prestação de serviços que não transfiram o direito de uso de ativos de uma parte contraente para a outra. As locações poderão ser financeiras ou operacionais.

São classificadas como financeiras as locações em que são transferidos substancialmente todos os riscos e vantagens inerentes à propriedade e operacionais quando não se verifica a transferência substancial desses riscos e vantagens. Assim a classificação de uma locação em financeira ou operacional depende da substância da transação e não da forma de contrato.

A classificação da locação ocorre no início do contrato. Se por algum motivo o locador e locatário durante o período de vigência do contrato concordarem alterar as cláusulas da locação da qual resulte uma classificação diferente, o acordo revisto passa a ser um novo acordo durante o seu prazo.

Em 31 de dezembro de 2020 o Município mantém os seguintes bens em regime de locação:

**Quadro 11 – Locações operacionais – locador**

Bens Locados	Valor do contrato	Pagamentos efetuados acumulados				Futuros pagamentos mínimos				Valor presente dos futuros pagamentos mínimos
		Período		Acumulado (Anterior)		Até 1 ano	Entre 1 e 5 anos	Superior a 5 anos	Total	
		Pagamentos mínimos	Rendas contingentes	Pagamentos mínimos	Rendas contingentes					
Aluguer operacional de automóveis ligeiros pelo período de 48 meses para 10 viaturas (Lease Plan Portugal, Lda)	161 234,01 €	32 858,76 €		0,00 €		60 875,21 €	67 500,04 €	0,00 €	161 234,01 €	128 875,25 €
Aluguer operacional de automóveis ligeiros pelo período de 60 meses para 99 viaturas (Lease Plan Portugal, Lda)	2 022 337,54 €	406 738,52 €		608 365,47 €		569 060,42 €	488 178,13 €	0,00 €	2 022 337,54 €	1 007 239,55 €
Locação operacional de equipamentos e serviços no âmbito da atividade de cópia, impressão, digitalização e fax, incluindo software, pelo prazo de 60 meses (Canon Portugal, S.A.)	499 725,00 €	81 180,00 €		296 005,12 €		62 539,88 €	0,00 €	0,00 €	499 725,00 €	62 539,88 €
<b>Total</b>	<b>2 623 296,55 €</b>	<b>520 777,28 €</b>	<b>0,00 €</b>	<b>904 370,59 €</b>	<b>0,00 €</b>	<b>692 475,51 €</b>	<b>505 678,17 €</b>	<b>0,00 €</b>	<b>2 623 296,55 €</b>	<b>1 198 148,68 €</b>

Dois dos contratos mencionados no quadro anterior, são referentes a aluguer operacional de viaturas, e um referente à locação operacional de equipamentos e serviços no âmbito da atividade de cópia, impressão, digitalização e fax. Não foram apurados montantes de rendas contingentes, não se encontrando previstas renovações.

**Quadro 12 – Locações Financeiras – locador**

Rubricas	Quantia Escriturada Líquida (1)	Pagamentos efetuados acumulados				Futuros pagamentos mínimos (2)				Valor presente dos futuros pagamentos mínimos (3)	Rendas Contingentes registadas como gasto do período (4)
		Período		Acumulado		Até 1 ano	Entre 1 e 5 anos	Superior a 5 anos	Total		
		Capital	Juro	Capital	Juro						
43.2.1.2.9	9 093 364,95 €	396 531,83 €	122 365,37 €	1 136 922,79 €	420 865,54 €	516 531,12 €	2 582 655,60 €	4 305 426,00 €	7 404 612,72 €	4 111 518,60 €	0
<b>Total</b>	<b>9 093 364,95 €</b>	<b>396 531,83 €</b>	<b>122 365,37 €</b>	<b>1 136 922,79 €</b>	<b>420 865,54 €</b>	<b>516 531,12 €</b>	<b>2 582 655,60 €</b>	<b>4 305 426,00 €</b>	<b>7 404 612,72 €</b>	<b>4 111 518,60 €</b>	<b>0,00 €</b>

A locação financeira imobiliária em apreço, referente ao prédio urbano situado na Rua Valente Perfeito, n.º 322, na Freguesia de Santa Marinha e Afurada, não prevê qualquer pagamento de rendas contingentes. O Prazo convencionado é de 300 meses, sendo as rendas antecipadas e de periodicidade mensal. Para o cálculo do valor presente dos futuros pagamentos mínimos, considerando que as taxas dos contratos são indexadas à Euribor e acrescidas de spread, foi considerada uma taxa de 4%.



## Nota 7 - Custo de empréstimos obtidos

Custos de empréstimos obtidos são juros e outros gastos suportados pelo Município relativos a empréstimos obtidos (Anexo III). Estes podem incluir:

- Juros de descobertos bancários e de empréstimos obtidos;
- Amortizações de descontos ou prémios relativos a empréstimos obtidos;
- Amortização de custos acessórios suportados com a obtenção de empréstimos;
- Encargos financeiros relativos a locações financeiras;
- Diferenças de câmbios relativas a empréstimos em moeda estrangeira na medida em que sejam consideradas como um ajustamento do custo dos juros.

### Política contabilística adotada nos custos de empréstimos obtidos

Os custos de juros e outros incorridos com empréstimos são reconhecidos como gastos de acordo com o regime do acréscimo, exceto nos casos em que estes encargos sejam diretamente atribuíveis à aquisição, construção ou produção de um ativo cujo período de tempo para ficar pronto para o uso pretendido seja substancial, caso em que são capitalizados até ao momento em que todas as atividades necessárias para preparar o ativo elegível para o seu uso ou para a sua venda sejam concluídas. No exercício de 2020, não foram capitalizados custos de empréstimos.

O Capital em Dívida, no final do exercício económico de 2020 (excluindo Locações Financeiras), ascende a 75.624.177,18€. Acresce o montante de 26.220.837,38€ de empréstimos contratados e não utilizados, conforme se verifica no quadro seguinte:

### Quadro 13 – Empréstimos – Amortizações previstas

Capital em dívida a 01/01/2021**	75 624 177,18 €
Novos empréstimos contratados a utilizar *	26 220 837,38 €
<b>VALOR TOTAL DOS EMPRÉSTIMOS</b>	<b>101 845 014,56 €</b>

\* Empréstimo COVID, empréstimos para investimentos diversos e empréstimos AD&C (contrapartida nacional)

\*\* Engloba a amortização de capital do empréstimo 25.1.1.2.2.1.2.1.1.6, no valor de 66.395,29€, cujo pagamento foi feito a 30/12/2020, mas o lançamento contabilístico só aconteceu no início de 2021

ANO	Amortização total do ano	Valor remanescente após amortização
2021	13 596 085,28 €	88 248 929,28 €
2022	11 767 767,81 €	76 481 161,47 €
2023	9 914 605,45 €	66 566 556,02 €
2024	9 876 802,05 €	56 689 753,97 €
2025	9 388 482,79 €	47 301 271,18 €
2026	9 394 517,64 €	37 906 753,55 €
2027	8 262 003,96 €	29 644 749,59 €
2028	6 688 773,07 €	22 955 976,52 €
2029	6 568 414,04 €	16 387 562,48 €
2030	5 163 903,67 €	11 223 658,81 €
2031	2 719 394,78 €	8 504 264,04 €
2032	2 676 552,45 €	5 827 711,59 €
2033	1 099 248,05 €	4 728 463,54 €
2034	1 036 198,50 €	3 692 265,04 €
2035	777 582,44 €	2 914 682,60 €
2036	583 200,35 €	2 331 482,25 €
2037	584 493,37 €	1 746 988,88 €
2038	585 792,04 €	1 161 196,84 €
2039	587 096,35 €	574 100,49 €
2040	574 100,49 €	0,00 €

NOTA: os valores são revistos anualmente de acordo com os planos de reembolso fornecidos pelas instituições financeiras e podem sofrer oscilações conforme a utilização dos capitais contratados

*[Handwritten signatures and initials in blue ink, including 'D', 'Ant', 'th', 'R', and others.]*



## Nota 8 - Propriedades de investimento

Propriedade de investimento é um terreno ou edifício ou parte de um edifício, ou ambos, detidos pelo Município para obtenção de rendas ou para valorização do capital ou ambas e que não seja para:

- Usar na produção ou fornecimento de bens ou serviços ou para fins administrativos;
- Vender no decurso normal das operações.
- Uma propriedade de investimento deve ser reconhecida como um ativo quando, e apenas quando:
  - For provável que fluirão para o Município benefícios económicos futuros;
  - O custo ou o justo valor da propriedade de investimento puder ser mensurado com fiabilidade

As propriedades de investimento são mensuradas de acordo com o modelo do custo em que o valor a considerar corresponde ao preço de compra acrescido dos dispêndios diretamente atribuíveis, deduzidos de depreciações e quaisquer perdas por imparidades acumuladas.

De seguida apresenta-se o quadro com as propriedades de investimento no início e no final do ano.

**Quadro 14 – Variações: modelo do custo**

RUBRICAS	Quantia Escriturada Inicial	Variações							Quantia Escriturada Final
		Adições	Transf. Internas	Revaloriz	Reversões e Perdas	Perdas por Imparidade	Amortiz. Período	Diminuições	
Bens de Domínio Público	468 863,37	0,00	0,00	0,00	0,00	0,00	-1 794,61	0,00	467 068,76
Terrenos e Recursos Naturais	7 494 626,19	0,00	0,00	0,00	0,00	0,00	0,00	0,00	7 494 626,19
Edifícios e Outras Construções	708 055,30	0,00	0,00	0,00	0,00	0,00	-13 674,97	0,00	694 380,33
Outras PI	0,00	0,00	0,00	0,00	0,00	0,00	0,00	0,00	0,00
PI em Curso	0,00	0,00	0,00	0,00	0,00	0,00	0,00	0,00	0,00
<b>TOTAL</b>	<b>8 671 544,86</b>	<b>0,00</b>	<b>0,00</b>	<b>0,00</b>	<b>0,00</b>	<b>0,00</b>	<b>-15 469,58</b>	<b>0,00</b>	<b>8 656 075,28</b>

Considerando que foi utilizado o método do custo na mensuração das Propriedades de Investimento, para efeitos de divulgação do seu justo valor, foi considerado o valor patrimonial tributário das mesmas, que ascende, em 2020, em 7.313.849,59 €.

Não se verificaram adições (para além das novas inscrições refletivas em balanço de abertura), nem diminuições durante o exercício de 2020.

## Nota 9 – Imparidade de ativos

Imparidade é uma perda de benefícios económicos futuros ou potencial de serviço de um ativo, para além do reconhecimento sistemático dessa perda através da depreciação ou amortização.

Num ativo não gerador de caixa a imparidade reflete uma diminuição na utilidade desse ativo para a entidade que o controla.

Handwritten signatures and initials in blue and black ink, including a large blue 'D' and several other illegible marks.



Se se tratar de um ativo gerador de caixa, a imparidade reflete uma diminuição nos benefícios económicos futuros ou no potencial de serviço incorporado nesse ativo para a entidade que o controla.

No que respeita às imparidades registadas em AFT, o Município considera que os ativos utilizados na produção, prestação de serviços ou para uso administrativo são registados ao custo de aquisição ou construção, incluindo as despesas imputáveis à compra, deduzido da depreciação e perdas por imparidade acumuladas, quando aplicáveis.

É efetuada uma avaliação de imparidade sempre que seja identificado um evento ou alteração nas circunstâncias, que indique que o montante pelo qual o ativo se encontra registado possa não ser recuperado, caso em que procede à determinação do valor recuperável do ativo, de modo a determinar a eventual extensão da perda por imparidade.

Nas situações em que o ativo individualmente não gera fluxos de caixa de forma independente de outros ativos, a estimativa do valor recuperável é efetuada para a UGC a que o ativo pertence.

Sempre que o montante pelo qual o ativo se encontra registado seja superior à sua quantia recuperável, o Município reconhece uma perda por imparidade.

A quantia recuperável é definida como a mais alta de entre o justo valor do ativo (ou UGC) menos os custos de vender e o valor do uso.

A reversão de perdas por imparidade reconhecidas em períodos anteriores é registada pelo Município quando existem evidências de que estas já não existem, ou diminuíram.

Esta reversão da perda por imparidade é efetuada até ao limite da quantia que estaria reconhecida (líquida de amortização ou depreciação), caso a perda por imparidade não se tivesse registado em períodos anteriores.

**Quadro 15 – diminuições: modelo do custo**

Ativo	Natureza	Quantia Bruta	Imparidade Acumulada	Quantia Recuperável	Modelo Utilizado	
					Justo valor	Valor do Uso
2 - Contas a receber e a pagar - cobrança duvidosa	Gerador de Caixa	143 403,74	143 403,74	0,00		Fluxos de Caixa

**Nota 10 – Inventários**

Os inventários encontram-se valorizados pelo custo. O custo inclui todos os custos de compra, custos de conversão e outros custos incorridos para colocar os inventários na sua condição atual. No Município o custo de cada item de inventário é determinado através da média ponderada do seu custo inicial e do custo de itens semelhantes adquiridos durante o ano de 2019 – custo médio ponderado. De seguida apresenta-se o quadro com a informação dos valores da conta de inventários e os movimentos do período.

Handwritten signatures and initials in blue and black ink, including the word "Fluxos" written vertically.



**Quadro 16 – Inventários**

Ativo	Quantia bruta	Imparidade acumulada	Quantia recuperável
<b>Mercadorias</b>			
Matérias primas, subsidiárias e de consumo	1 480 398,52		1 480 398,52
Produtos acabados e intermédios			
Subprodutos, desperdícios, resíduos e refugos			
Produtos e trabalhos em curso			
<b>Total</b>	<b>1 480 398,52</b>		<b>1 480 398,52</b>

**Quadro 17 – Inventários: movimentos do período**

Rubrica	Quantia escriturada inicial	Movimentos do período							Quantia escriturada final
		Compras Líquidas	Consumos/gastos	Variações nos inventários da produção	Perdas por imparidade	Reversões de perdas por imparidade	Outras reduções de inventários	Outros aumentos de inventários	
	(1)	(2)	(3)	(4)	(5)	(6)	(7)	(8)	(9)-(1)-(2)-(3)-(4)-(5)+(6)-(7)+(8)
Mercadorias									
Matérias primas, subsidiárias e de consumo	972 818,26	3 611 959,68	3 224 291,95				15 134,50	135 047,03	1 480 398,52
Produtos acabados e Intermédios									
Subprodutos, desperdícios, resíduos e refugos									
Produtos e trabalhos em curso									
<b>TOTAL</b>	<b>972 818,26</b>	<b>3 611 959,68</b>							<b>1 480 398,52</b>

**Nota 13 - Rendimento de transações com contraprestação**

O Município pode obter rendimentos tanto de transações com e/ou sem contraprestação. Uma transação com contraprestação é aquela em que o Município recebe ativos ou serviços, ou extingue passivos, e dá em troca à outra parte um valor aproximadamente igual.

Ao distinguir rendimentos com e sem contraprestação, deve ser considerada a substância das transações em vez da sua forma.

1) Políticas Contabilísticas e métodos adotados

VENDAS – o rendimento é reconhecido na demonstração de resultados:

- Quando os riscos e benefícios inerentes à posse dos ativos são transferidos para o comprador;
- Quando deixa de existir um envolvimento continuado de gestão com grau geralmente associado com a posse;
- Quando o montante dos réditos possa ser fiavelmente quantificado;
- Quando seja provável que os benefícios económicos associados com a transação fluam para a entidade;
- Quando os custos incorridos ou a incorrer referentes à transação possam ser fiavelmente mensurados.

PRESTAÇÕES DE SERVIÇOS – O rendimento é reconhecido na demonstração de resultados com referência à fase de acabamento da prestação de serviços à data do balanço.

JUROS – o rendimento é reconhecido na demonstração de resultados através do método do juro efetivo.

ROYALTIES – O rendimento é reconhecido de acordo com o regime do acréscimo.



DIVIDENDOS – O rendimento é reconhecido a partir do momento em que se estabelece o direito do acionista a receber dividendo.

Os rendimentos de transações com contraprestação efetuadas no exercício findo em 31 de dezembro de 2020 têm a seguinte decomposição

**Quadro 18 – Rendimentos com contraprestação**

Tipo de rendimento	Rendimento do período reconhecido em 2020		Quantias por receber		Adiantamentos recebidos
	Resultados	Património líquido	Início do período	Final do Período	
<b>Vendas</b>					
Livros, publicações e fotocópias	4 926,51 €		623,03 €	621,53 €	
Desperdícios, resíduos e refugos	195,40 €		32,40 €	0,00 €	
Outros	6 930,51 €		8 693,80 €	8 859,70 €	
<b>Prestação de serviços</b>					
Transportes	8 159,87 €		30 517,40 €	26 472,79 €	
Trabalhos por conta de particulares	2 148,12 €		132 730,89 €	125 844,95 €	
Mercados e feiras	24 001,61 €		17 344,72 €	15 164,74 €	
Parques de Estacionamento	124 028,77 €		311 621,65 €	333 369,15 €	
Refeições escolares	1 089 208,62 €		742 600,65 €	867 457,96 €	
Serviços desporto	480 426,45 €		174 339,45 €	114 745,87 €	
Aluguer de espaços	9 613,64 €		688,00 €	286,00 €	
Outros	252 781,17 €		331 843,35 €	486 646,78 €	
<b>Alienações</b>					
Alienações de ativos fixos tangíveis	194 339,12 €		483 087,03 €	494 560,21 €	
<b>Rendas/Concessões</b>					
Energia elétrica (E-Redes) - Concessão	995 235,96 €		19 904 720,00 €	18 909 484,04 €	
Teleférico - Concessão	233 299,92 €		2 099 700,00 €	1 866 400,08 €	
Parquegil - Concessão	50 715,00 €		405 720,00 €	355 005,00 €	
Rendas de terrenos	170 777,24 €		4 290 721,56 €	4 173 201,52 €	
Rendas de habitações e edifícios	185 188,54 €		8 228,88 €	6 532,29 €	
Energia elétrica (E-Redes) - Concessão - Renda	5 212 417,30 €		7 471 324,21 €	2 330 220,91 €	
Outras Rendas	64 049,97 €		3 868,35 €	3 868,35 €	
<b>Juros, dividendos e outros rendimentos</b>					
Juros e bonificação de juros	12 918,53 €		0,00 €	0,00 €	
Dividendos	139 820,97 €		0,00 €	0,00 €	
Outros Rendimentos e Ganhos	145 388,48 €		409 561,36 €	324 520,18 €	
Ganhos em Inventários	135 047,03 €		0,00 €	0,00 €	
Ganhos em Entidades Participadas	1 905 228,66 €		0,00 €	0,00 €	
Outros (*)	2 411 207,60 €		4 838,82 €	2 241,14 €	
<b>TOTAL</b>	<b>13 858 054,99 €</b>		<b>36 832 805,55 €</b>	<b>30 445 503,19 €</b>	

(\*) Inclui correções de períodos anteriores

## Nota 14 - Rendimento de transações sem contraprestação

Embora os rendimentos recebidos pelo município provenham tanto de transações com contraprestação como transações sem contraprestação, a maior parte do rendimento é tipicamente proveniente de transações sem contraprestação. Entre ela poderemos destacar:

- Impostos - Benefícios económicos ou potencial de serviço obrigatoriamente pagos ou a pagar a entidades públicas;
- Transferências (sejam de caixa ou não) incluindo transferências financeiras (correntes e de capitais), subsídios, multas e outras penalidades, legados, ofertas, doações, e bens em espécie.





Os rendimentos provenientes de transações sem contraprestação recebidos no exercício findo em 31 de dezembro de 2020 têm a seguinte decomposição:

**Quadro 19 – Rendimentos sem contraprestação**

Tipo de rendimento	Rendimento do período reconhecido em 2020		Quantias por receber		Adiantamentos recebidos
	Resultados	Património líquido	Início do período	Final do Período	
<b>Impostos diretos</b>					
Derrama	7 119 150,00 €		0,00 €	0,00 €	
Imposto municipal sobre Imóveis	43 773 760,00 €		0,00 €	0,00 €	
Imposto único de circulação	8 769 097,49 €		0,00 €	0,00 €	
Contribuição autárquica	48 814,24 €		0,00 €	0,00 €	
<b>Impostos indiretos</b>					
Imposto municipal sobre as transmissões onerosas de imóveis	21 988 182,15 €		0,00 €	0,00 €	
<b>Taxas, multas e outras penalidades</b>					
Mercados e feiras	46 614,61 €		98 975,82 €	65 038,40 €	
Loteamentos e obras	1 951 871,42 €		0,00 €	0,00 €	
Ocupação da via pública	849 185,94 €		274 226,35 €	976 904,49 €	
Taxa municipal de direitos de passagem	125 394,30 €		0,00 €	0,00 €	
Taxa sobre o ruído	64 875,54 €		0,00 €	0,00 €	
Taxa turística	315 368,00 €		66,50 €	6 281,00 €	
Outras taxas	105 696,43 €		11 238,65 €	32 851,68 €	
Multas e outras penalidades	346 405,24 €		244 783,67 €	236 005,90 €	
<b>Transferências e subsídios correntes obtidos</b>					
Fundo de Equilíbrio Financeiro (FEF)	10 758 993,00 €		0,00 €	0,00 €	
Fundo Social Municipal (FSM)	3 995 729,00 €		0,00 €	0,00 €	
Participação IRS	16 277 861,00 €		0,00 €	0,00 €	
Participação do IVA	1 182 976,78 €		0,00 €	0,00 €	
Direção Regional de Educação Norte	3 537 591,68 €		0,00 €	0,00 €	
Projetos co-financiados	886 426,59 €		0,00 €	0,00 €	
Outros	249 117,82 €		2 260,00 €	4 428,36 €	
<b>Reversões</b>					
De perdas por imparidade	15 617,09 €		0,00 €	0,00 €	
De provisões	2 035 907,14 €		0,00 €	0,00 €	
<b>Imputação de subsídios e transferências para investimentos</b>					
Administrações Públicas	2 684 919,31 €		0,00 €	0,00 €	
Resto do Mundo	4 441 151,06 €		0,00 €	0,00 €	
Outras Entidades	140 478,85 €		0,00 €	0,00 €	
<b>TOTAL</b>	<b>131 711 184,68 €</b>		<b>631 550,99 €</b>	<b>1 320 909,83 €</b>	

Handwritten signatures and initials in blue ink, including a large 'G' at the top and several other illegible signatures below it.

## Nota 15 - Provisões, passivos contingentes e ativos contingentes

Acontecimento que cria obrigações é um acontecimento que cria uma obrigação legal ou construtiva que resulta no facto de uma entidade não ter qualquer alternativa realista senão liquidar essa obrigação.

Entre estas obrigações temos as provisões, os passivos contingentes e os ativos contingentes.

Provisão é um passivo de momento ou quantia incerta.



As dívidas que tenham sido reclamadas judicialmente ou que o devedor tenha pendente processo de execução ou esteja em curso processo especial de recuperação da empresa ou falência serão tratadas como dívidas incobráveis, quando resulte do respetivo processo judicial a dificuldade ou impossibilidade da sua cobrança e sejam dadas como perdidas.

Numa base anual, as provisões são sujeitas a uma revisão, de acordo com a estimativa das respetivas responsabilidades futuras. A atualização financeira da provisão, com referência ao final de cada período, é reconhecida como um gasto financeiro.

Passivo contingente é:

- a) Uma obrigação possível que decorre de acontecimentos passados e cuja existência apenas será confirmada pela ocorrência ou não de um ou mais acontecimentos futuros incertos, que não estão totalmente sob controlo da entidade;
- b) Uma obrigação presente que decorre de acontecimentos passados, mas não é reconhecida porque:
  - I. Não é provável que seja exigido um exfluxo de recurso incorporando benefícios económicos ou potencial de serviço para liquidar essa obrigação;
  - II. A quantia da obrigação não pode ser mensurada com suficiente fiabilidade.

Ativo contingente é um ativo possível que decorre de acontecimentos passados e cuja existência apenas será confirmada pela ocorrência ou não de um ou mais acontecimentos futuros incertos que não está totalmente sob controlo da entidade.

As provisões são reconhecidas quando se verificam cumulativamente as seguintes situações:

1. Exista uma obrigação presente como resultado de um acontecimento passado;
2. Seja provável que um exfluxo de recursos que incorpore benefícios económicos será necessário para liquidar a obrigação;
3. Possa ser efetuada uma estimativa fiável da quantia da obrigação.

Durante o exercício findo em 31 de dezembro de 2020, ocorreram os seguintes movimentos na rubrica de provisões:

**Quadro 20 – Provisões**

RUBRICAS	Quantia escriturada inicial (1)	Aumentos				Diminuições				Quantia escriturada final (10) = (1) + (5) - (9)
		Reforços (2)	Aumentos da quantia descontada (3)	Outros aumentos (4)	Total aumentos (5) = (2) + (3) + (4)	Utilizações (6)	Reversões (7)	Outras diminuições (8)	Total diminuições (9) = (6) + (7) + (8)	
Impostos, contribuições e taxas Garantias a clientes										
Processos judiciais em curso	9 340 803,5						1 342 144,8		1 342 144,8	7 998 658,7
Acidentes de trabalho e doenças profissionais Matérias ambientais										
Contratos onerosos Reestruturação e reorganização										
Outras provisões	8 183 375,1						693 762,4		693 762,4	7 489 612,8
<b>Total</b>	<b>17 524 178,6</b>	<b>0,0</b>	<b>0,0</b>	<b>0,0</b>	<b>0,0</b>	<b>0,0</b>	<b>2 035 907,1</b>	<b>0,0</b>	<b>2 035 907,1</b>	<b>15 488 271,5</b>



Salienta-se ainda que, decorrente da incerteza da renovação do contrato de concessão com a EDP, não se encontra contabilizado o valor da renda trimestral a pagar pela EDP, no montante estimado de 1.285 milhares de euros (só se encontra especializado, a 31/12/2020, o valor referente a dois trimestres de 2021).

Ainda no que concerne aos contratos de concessão, nomeadamente quanto ao contrato de concessão de exploração do Teleférico, salienta-se que não se encontra relevado o ativo decorrente da previsão do pagamento de uma renda no montante de 1.000.000,0€ (correspondente a 50.000,0 € anuais), uma vez que, por aditamento, foi concedido um período de carência de 3 anos, acrescido do número de anos que vier a ser apurado, com base no valor total do custo das expropriações sobre o valor da renda/ano (50.000,0€), período este ainda não definido entre concedente e concessionário.

## Nota 18 – Instrumentos Financeiros

O tratamento dos instrumentos financeiros segue o preconizado na NCP 18 – Instrumentos financeiros.

Ativo financeiro é qualquer ativo que seja: (a) Dinheiro; (b) Um instrumento de capital próprio de uma outra entidade; (c) Um direito contratual: (i) De receber dinheiro ou outro ativo financeiro de uma outra entidade; (ii) De trocar ativos financeiros ou passivos financeiros com outra entidade segundo condições que são potencialmente favoráveis para a entidade.

Passivo financeiro é qualquer passivo que seja: (a) Uma obrigação contratual: (i) Para entregar dinheiro ou outro ativo financeiro a uma outra entidade; ou (ii) Para trocar ativos financeiros ou passivos financeiros com outra entidade segundo condições que são potencialmente desfavoráveis.

Os passivos financeiros são registados no passivo ao custo amortizado, deduzido dos custos de transação que sejam diretamente atribuíveis à emissão desses passivos. O seu desreconhecimento só ocorre quando cessarem as obrigações decorrentes dos contratos, designadamente quando tiver havido lugar a liquidação, cancelamento ou expiração.

Instrumento de capital próprio é qualquer contrato que evidencie um interesse residual nos ativos de uma entidade depois de deduzir todos os seus passivos.

O Município reconhece um ativo financeiro, um passivo financeiro ou um instrumento de capital próprio apenas quando se torna uma parte das disposições contratuais do instrumento. A mensuração inicial de um ativo financeiro ou passivo financeiro é efetuada ao justo valor. Os custos de transação diretamente atribuíveis à aquisição do ativo financeiro ou à emissão do passivo financeiro devem ser incluídos no justo valor, no caso dos ativos e passivos financeiros cuja mensuração subsequente não seja o justo valor.

Após o reconhecimento inicial, o Município mensura, em cada data de relato, todos os ativos financeiros pelo justo valor com as alterações de justo valor reconhecidas nas demonstrações de resultados, exceto quanto às previstas nas alíneas a) a d) do ponto 11 da NCP 18.

*[Handwritten signatures and initials in blue ink, including the name 'T. G. Rub' and various initials.]*



Um ativo financeiro pode ser designado para ser mensurado ao custo amortizado se satisfizer todas as condições previstas nas alíneas a) a c) da NCP 18. Após o reconhecimento inicial, o Município mensura, em cada data de relato, todos os passivos financeiros pelo custo amortizado usando o método do juro efetivo, exceto quanto a passivos financeiros classificados como detidos para negociação, os quais devem ser mensurados pelo justo valor com as alterações de justo valor reconhecidas na demonstração dos resultados.

Em cada data de balanço é efetuada uma avaliação da existência de imparidade de todos os ativos financeiros que não sejam mensurados ao justo valor através de resultados. Se existir evidência objetiva de imparidade, o montante de perda, a inscrever em resultados, para ativos financeiros mensurados ao custo amortizado resulta da diferença entre a quantia escriturada e o valor atual dos fluxos de caixa estimados descontados à taxa de juro efetiva original do ativo financeiro, podendo ser revertida em período subsequente se deixar de existir prova objetiva de imparidade. O montante de perda, a inscrever em resultados, para ativos financeiros mensurados ao custo resulta da diferença entre a quantia escriturada e o valor presente dos fluxos de caixa futuros estimados descontados à taxa de retorno do mercado corrente para um ativo financeiro semelhante, não podendo ser revertida em períodos subsequentes.

Considera-se que existe prova objetiva de imparidade quando ocorrem eventos previstos nas alíneas a) a f) do paragrafo 25 da NCP 18.

Para os ativos financeiros mensurados ao custo amortizado, se, no período seguinte, a quantia de perda por imparidade diminuir, o Município reverte a perda por imparidade. Desta reversão nunca poderá resultar uma quantia escriturada do ativo financeiro que exceda o que seria o custo amortizado do referido ativo, caso a perda por imparidade não tivesse sido anteriormente reconhecida.

O Município apresenta um saldo de clientes cobrança duvidosa no montante de 143.403,74€, encontrando-se reconhecida imparidade a 100% (Nota 9).

Acresce que o Município detém uma aplicação financeira (Títulos da Dívida Pública), no montante de 229,45€, cujo valor da cotação em 2020/12/31 corresponde a 97,5% do seu valor nominal (correspondente a 223,71€). Encontrando-se constituída uma imparidade, em 31/12/2019, no montante de 39,02€, foi efetuada a respetiva reversão (33,28€), ficando a imparidade acumulada com o montante de 5,74€.

Handwritten signatures in blue ink, including the name "Eduardo" and other illegible signatures.



**Quadro 21 – Outros Investimentos Financeiros**

Designação da Entidade	Morada	Capital Social (€)	Reservas (€)	Resultados do Período	% Capital Detido
Simdouro – Saneamento do Grande Porto S.A.	Rua Mártir S. Sebastião, 251, 1ª A - 4400-499 V. Nova de Gala	20 046 075,00 €	789 271,00 €	739 788,00 €	24,12%
Suldouro - Valorização e Tratamento de Resíduos Sólidos Urbanos S.A.	Rua Conde Barão s/n - 4415-103 Sermonde	3 400 000,00 €	7 836 383,00 €	-643 644,00 €	25,00%
Energala - Agência de Energia do Sul da Área Metropolitana do Porto	Avenida Manuel Violas, 476, Sala 23 - 4410-137 S. Félix da Marinha	188 740,00 €	875 752,32 €	25 568,85 €	36,80%
Município - Emp.Cartografia e Sist.inform. E.M., S.A.	Taguspark, Ed.Ciência II, 11-3ªB - 2740-120 Porto Salvo	3 236 678,67 €	52 440,60 €	-1 596 118,35 €	4,78%
FAM - Fundo de Apoio Municipal	Pç do Comércio, Ala Oriental - 1149-015 Lisboa	417 857 175,00 €	0,00 €	5 378 171,80 €	0,877%
Águas Douro e Paiva, S.A.	Rua de Vilar, 235 5ª - 4050-626 Porto	20 902 500,00 €	8 826 763,00 €	731 297,00 €	5,44%
Fundação PortoGala para Desenvolvimento do Desporto	Av. Fernão de Magalhães, 1862 - 14ª - 4350-158 Porto	2 286 738,00 €	0,00 €	52 380,00 €	20,00%
Fundação da Juventude	Rua das Flores, 69 - 4050-265 Porto	1 811 105,56 €	1 134 830,73 €	91 367,41 €	1,50%
Metro do Porto, S.A.	Av. Fernão de Magalhães, 1862 - 7ª - 4350-158 Porto	7 500 000,00 €	0,00 €	-91 123 134,00 €	0,001%

**Quadro 22 – Outros Investimentos Financeiros – Movimentos do período**

Designação da Entidade	Fração do capital detido à data do relato	Quantia Escriturada Inicial	Aumentos	Diminuições	Quantia Escriturada Final
Simdouro – Saneamento do Grande Porto S.A.	5 546 450,00 €	7 536 330,18 €	178 436,87 €	0,00 €	7 714 767,05 €
Suldouro - Valorização e Tratamento de Resíduos Sólidos Urbanos S.A.	850 000,00 €	4 094 058,00 €	374 671,75 €	160 911,00 €	4 307 818,75 €
Energala - Agência de Energia do Sul da Área Metropolitana do Porto	55 200,00 €	121 051,37 €	9 409,34 €	920,00 €	129 540,71 €
Município - Emp.Cartografia e Sist.inform. E.M., S.A.	154 639,37 €	153 308,99 €	74 200,48 €	76 294,46 €	151 215,01 €
FAM - Fundo de Apoio Municipal	3 664 903,50 €	3 664 903,50 €	0,00 €	0,00 €	3 664 903,50 €
Águas Douro e Paiva, S.A.	1 136 910,00 €	1 136 910,00 €	0,00 €	0,00 €	1 136 910,00 €
Fundação PortoGala para Desenvolvimento do Desporto	4 989,48 €	4 989,48 €	0,00 €	0,00 €	4 989,48 €
Fundação da Juventude	24 939,89 €	24 939,89 €	0,00 €	0,00 €	24 939,89 €
Metro do Porto, S.A.	5,00 €	5,00 €	0,00 €	0,00 €	5,00 €

**Quadro 23 – Outros Passivos financeiros - cauções**

Rubricas	Quantia Escriturada Final
<b>Cauções Recebidas de Terceiros - Exigível até 12 meses</b>	<b>3 053 545,08 €</b>
<b>Cauções Recebidas de Terceiros - Exigível mais de 12 meses</b>	<b>3 760 871,54 €</b>
<b>Total</b>	<b>6 814 416,62 €</b>

**Nota 20 - Divulgações de partes relacionadas**

Ao considerar cada possível relacionamento entre partes, a atenção deve ser dirigida para a substância do relacionamento e não meramente para a forma legal.

É necessário efetuar a divulgação da existência de relacionamentos entre partes relacionadas quando existe controlo, bem como, em algumas circunstâncias, a divulgação de informação acerca de transações entre a entidade e as suas partes relacionadas. Esta informação é exigida para efeitos de responsabilização pela prestação de contas e para facilitar uma melhor compreensão da posição financeira e desempenho da entidade em relato.

Os principais aspetos ao divulgar informação acerca de partes relacionadas são identificar as partes que controlam ou influenciam a entidade que relata e determinar a informação que deve ser divulgada entre elas.

*[Handwritten signatures and initials in blue ink, including 'T. Humb' and other illegible marks.]*



Os relacionamentos entre partes relacionadas podem surgir quando um indivíduo é um membro do órgão de gestão ou está envolvido nas decisões financeiras e operacionais da entidade que relata. O relacionamento entre partes relacionadas pode também surgir por intermédio de relacionamentos operacionais externos entre a entidade que relata e a parte relacionada. Estes relacionamentos envolvem muitas vezes um determinado grau de dependência económica.

Em 31 de dezembro de 2020 o Município tinha controlo sobre as seguintes entidades:

**Quadro 24 – Entidades controladas**

Designação da Entidade	Tipo de Entidade	Morada	Capital Social	Participação	% Controlo		Controlo Fiscal
					Direto	Indireto	
Águas de Gaia E.M., S.A.	Empresa Municipal	Rua 14 de Outubro, 343 - 4421-954 V.Nova de Gaia	54 000 000,00 €	53 999 879,79 €	100,00%		100,00%
Gaiurb - Urbanismo e Habitação E.M., S.A.	Empresa Municipal	Largo de Aijubarrota, 13 - 4400-012 V.Nova de Gaia	2 268 000,00 €	2 268 000,00 €	100,00%		100,00%
Gaia Futuro - Cooperativa de Interesse Público, CRL	Cooperativa de Interesse Público	Rua Teixeira Lopes, 96 - 4400-320 V.Nova de Gaia	45 000,00 €	45 000,00 €	90,00%		90,00%
Inova Gaia - Associação para o Centro de Incubação de Base Tecnológica de VNG	Associação de Direito Privado	Av Manuel Violas, 476 - 4410-137 S.Félix de Marinha	1 438 770,40 €	1 183 770,40 €	82,28%		82,28%
Fundo de Investimento Imobiliário Fechado Gaia Douro	Fundo de Investimento Imobiliário	Av. João XXI, 63 - 1000-300 Lisboa	6 000 000,00 €	6 000 000,00 €	100,00%		100,00%

**Quadro 25 – Transações entre partes relacionadas**

Entidade relacionada	Natureza do relacionamento	Transação			Saldo no fim do período
		Tipo	Quantia	% no total das transações	
Águas de Gaia E.M., S.A.	Entidade Controlada	Contrato-programa - Subsídio	9 361 513,05 €	74,26%	0,00 €
Gaiurb - Urbanismo e Habitação E.M., S.A.	Entidade Controlada	Contrato-programa - Subsídio	3 000 000,00 €	23,80%	0,00 €
Gaia Futuro - Cooperativa de Interesse Público, CRL	Entidade Controlada	Participação do Município	45 000,00 €	0,36%	0,00 €
Inova Gaia - Associação para o Centro de Incubação de Base Tecnológica de VNG	Entidade Controlada	Contrato-programa - Subsídio	200 000,00 €	1,59%	0,00 €
Fundo de Investimento Imobiliário Fechado Gaia Douro	Entidade Controlada	-	0,00 €	0,00%	0,00 €

**Nota 23 – Outras divulgações**

As notas cuja numeração se encontra ausente deste anexo não são aplicáveis ao Município de Vila Nova de Gaia, ou a sua apresentação não é relevante para a leitura das demonstrações financeiras.

*[Handwritten signatures and initials in blue ink, including 'Gaiurb', 'Águas de Gaia', and others.]*



### III. Anexos

*[Handwritten signatures and initials in blue and black ink, including the name "Anito"]*



## Anexo I – Caracterização da entidade

*[Handwritten signatures in black and blue ink, arranged vertically on the right side of the page.]*





Período de relato: 01-01-2020 a 31-12-2020

**Caracterização da Entidade**

Identificação	
Denominação	Município de Vila Nova de Gaia
Número de Identificação de Pessoa Coletiva (NIPC)	505335018
Natureza	Autarquia Local
Endereço postal - arruamento	Rua Álvares Cabral
Endereço postal - código postal	4409 - 017
Telefone	223742400
Endereço de correio eletrónico	geral@cm-gaia.pt
Sítio da internet	www.cm-gaia.pt
Tem serviços de natureza consultiva e/ou serviços de fiscalização?	Não
Legislação	
Regime Financeiro	Lei 73/2013, de 3 de setembro
Regime Jurídico	Lei 75/2013, de 12 de setembro
Participações da entidade	
Serviços Municipalizados	Não
Serviços Intermunicipalizados	Não
Entidades Intermunicipais	Não
Entidades Associativas Municipais	Sim
Empresas Locais	Sim
Empresas participadas	Sim
Cooperativas	Sim
Fundações	Sim
Outras entidades de outra natureza	Sim
Descrição sumária das atividades	
Atividade	Administração Local
Atividade	Biblioteca
Atividade	Desportiva e Recreativa
Identificação dos membros do Órgão Executivo / Conselho de Administração (I)	
Presidente - Regime de Permanência	EDUARDO VITOR ALMEIDA RODRIGUES
Vereador - Regime de Permanência	PATROCÍNIO MIGUEL VIEIRA AZEVEDO
Vereador - Regime de Permanência	JOSÉ GUILHERME S. OLIVEIRA AGUIAR
Vereador - Regime de Permanência	MANUEL ANTÓNIO CORREIA MONTEIRO
Vereador - Regime de Permanência	JOSE VALENTIM PINTO MIRANDA
Vereador - Regime de Permanência	ELÍSIO FERREIRA PINTO
Vereadora - Regime de Permanência	PAULA CRISTINA MARTINS CARVALHAL
Vereadora - Regime de Permanência	MARINA RAQUEL LOPES MENDES ASCENSAO
Vereador - Regime de Não Permanência	JOSÉ JOAQUIM CANCELÁ MOURA
Vereadora - Regime de Não Permanência	MARIA ELISA VIEIRA S. CIDADE OLIVEIRA
Vereador - Regime de Não Permanência	DUARTE ANTÓNIO REIS BESTEIRO
Outra informação - Ações de fiscalização	
Entidade fiscalizadora	IGF - Inspeção Geral de Finanças - 2005
Entidade fiscalizadora	IGF - Inspeção Geral de Finanças - 2010
Entidade fiscalizadora	IGF - Inspeção Geral de Finanças - 2012
Entidade fiscalizadora	IGF - Inspeção Geral de Finanças - 2016
Entidade fiscalizadora	TC - Tribunal de Contas - 2012
Entidade fiscalizadora	TC - Tribunal de Contas - 2008
Outra informação	
Data de aprovação pelo Órgão Executivo - Norma de controlo e eventuais alterações	21 de dezembro de 2020
Data de aprovação pelo Órgão Executivo - Plano de Prevenção dos Riscos de Gestão e eventuais alterações	21 de outubro de 2019
Data de aprovação pelo Órgão Executivo - Relatório de Avaliação da Execução do Plano de Prevenção dos Riscos de Gestão e eventuais alterações	Em elaboração - (2019/2020)
Data de aprovação pelo Órgão Executivo - Inscrição do saldo do período de relato do ano anterior - Revisão Orçamental	20/01/2020
Data de aprovação pelo Órgão Deliberativo - Inscrição do saldo do período de relato do ano anterior - Revisão Orçamental	30/01/2020
Transferência de competência de órgãos do Estado para órgãos das autarquias locais	Sim
Transferência de competência de órgãos do Estado para órgãos das entidades intermunicipais	Não
Delegação de competências - dos órgãos do município nos órgãos das freguesias	Sim
Delegação de competências - dos órgãos do município nos órgãos das entidades intermunicipais	Não
Na eventualidade da existência de limites legais, em matéria de pessoal, os mesmos foram observados	Sim
Número de trabalhadores a 31 de dezembro	2 126
Prazo médio de pagamento - início do exercício	36
Prazo médio de pagamento - fim do exercício	26
Concessões de serviços públicos / obras públicas	Sim
Participações da entidade - influência dominante	
Denominação	
Número de Identificação de Pessoa Coletiva (NIPC)	
Influência dominante	Ver Nota 20 do Anexo às Demonstrações Financeiras
Identificação dos membros do Órgão Executivo / Conselho de Administração (II)	
Número de vereadores - regime de permanência	7
Número de vereadores - a meio tempo	0
Número de vereadores - restantes vereadores	3
Número de eleitores	Igual ou superior a 40.000
Identificação das entidades que compõem o grupo público	
Denominação	AGUAS DE GAIA EM S.A.
Denominação	GAURB - Urbanismo e Habitação, EM
Número de Identificação de Pessoa Coletiva (NIPC)	504763202
Número de Identificação de Pessoa Coletiva (NIPC)	506064433
Condições de serviços públicos / obras públicas	
Concessionário	
Objeto da concessão	
Data da celebração do contrato	
Período da concessão	
Natureza da concessão	Ver Nota 4 do Anexo às Demonstrações Financeiras

*[Handwritten signatures and initials in blue ink, including a large signature at the top and several smaller ones below.]*





### Anexo III – Empréstimos obtidos – empréstimos bancários



RELATÓRIO DE CANCELAMENTO DE CDB POR TIPO DE INSTRUMENTO - VALORES NOMINAIS EM REAIS

Tipo de instrumento	Identificação do emissor		Data de emissão	Anos de maturação	Valor do CDB	Finalidade do investimento	Capital		Resgate				Resgate		Capital em dívida no ano		Resgate		Resgate			
	Número do contrato	Número da inscrição					Contratado	Prestado	Amortização do capital		Juros		Bônus		Previd. após 1	Previd. após 2	Previd. após 3	Previd. após 4		Previd. após 5	Previd. após 6	Previd. após 7
									Até 8	Até 9	Até 10	Até 11	Até 12	Até 13								
Certo Prazo	001	001	2000/01/24	20	100.000,00	100.000,00	0,00	0,00	0,00	0,00	0,00	0,00	0,00	0,00	0,00	0,00	0,00	0,00	0,00	0,00		
	002	002	2000/02/23	20	100.000,00	100.000,00	0,00	0,00	0,00	0,00	0,00	0,00	0,00	0,00	0,00	0,00	0,00	0,00	0,00	0,00		
	003	003	2000/03/23	20	100.000,00	100.000,00	0,00	0,00	0,00	0,00	0,00	0,00	0,00	0,00	0,00	0,00	0,00	0,00	0,00	0,00		
	004	004	2000/04/23	20	100.000,00	100.000,00	0,00	0,00	0,00	0,00	0,00	0,00	0,00	0,00	0,00	0,00	0,00	0,00	0,00	0,00		
	005	005	2000/05/23	20	100.000,00	100.000,00	0,00	0,00	0,00	0,00	0,00	0,00	0,00	0,00	0,00	0,00	0,00	0,00	0,00	0,00		
Misto e Longo Prazo	006	006	2000/06/23	10	100.000,00	100.000,00	0,00	0,00	0,00	0,00	0,00	0,00	0,00	0,00	0,00	0,00	0,00	0,00	0,00	0,00		
	007	007	2000/07/23	10	100.000,00	100.000,00	0,00	0,00	0,00	0,00	0,00	0,00	0,00	0,00	0,00	0,00	0,00	0,00	0,00	0,00		
<b>Sub Total</b>																						
Misto e Longo Prazo	008	008	2000/08/23	10	100.000,00	100.000,00	0,00	0,00	0,00	0,00	0,00	0,00	0,00	0,00	0,00	0,00	0,00	0,00	0,00	0,00	0,00	
	009	009	2000/09/23	10	100.000,00	100.000,00	0,00	0,00	0,00	0,00	0,00	0,00	0,00	0,00	0,00	0,00	0,00	0,00	0,00	0,00	0,00	
<b>Total Geral</b>																						

Identificado em 08/08/2010, designadamente, juros, comissões e outros encargos a especificar  
 Para efeitos deste cálculo, deverá tomar-se por referência os valores em dívida em 01/01/2010, conforme o mapa 9.1.1 (Emprestimo), que integra o correspondente processo de gestão de contas  
 c) Empréstimo que não são considerados para efeitos de cálculo da dívida total.

*[Handwritten signatures and initials]*

RELATÓRIO DE CONTAS DA UNIDADE ORÇAMENTÁRIA DE ECONOMIA

Tipo de empréstimo	Número de inscrição	Data de contratação do empréstimo	Início do contrato	Vencimento do registro	Finalidade do empréstimo	Capital		Pagamentos efetuados						Capital em dívida no ano			Saldo em dívida no ano		Fundação legal (a)	
						Contratado	Utilizado	Amortização do capital		Juros		Juros antecipados		Em 31.12	Em 31.12	Em 31.12	Em 31.12	Em 31.12		Em 31.12
								Saldo	Saldo	Saldo	Saldo	Saldo	Saldo							
001	0007	2000/04/20	20	2000/07/25	Recurso creditado em nome de empréstimo	4.510.442,76	4.510.442,76	8.000.000,00	8.000.000,00	229.231,00	1.153.117,76	1.427,77	376,51	1.175.270,18	1.175.270,18	1.175.270,18	56.147,76	Outros empréstimos contratados em 2001 destinados à habitação social (Lei n.º 7.299 de 19.04.01, Lei n.º 7.300 de 11 de Maio de 2002, Lei n.º 7.301 de 11 de Maio de 2002) (L.3)		
002	0005	2000/04/20	25	2000/07/25	Recurso creditado em nome de empréstimo	11.224.933,36	11.224.933,36	4.100.115,36	376.054,25	1.459.744,41	535.109,18	1.149,70	376,51	3.459.744,41	3.459.744,41	3.459.744,41	574.733,56	Empréstimos contratados até 31.12.2001, no âmbito do Programa Especial de Realocação (PER) (artigo 21.º do Decreto-lei n.º 161/93, de 7.05, introduzido pela Lei n.º 7.196, de 21.09/01)		
003	0005	2000/04/20	25	2000/07/25	Recurso creditado em nome de empréstimo	6.135.547,77	6.135.547,77	4.330.549,37	264.913,35	1.591.111,40	236.939,01	510,48	376,51	1.591.111,40	1.591.111,40	1.591.111,40	264.933,51	Empréstimos contratados até 31.12.2001, no âmbito do Programa Especial de Realocação (PER) (artigo 21.º do Decreto-lei n.º 161/93, de 7.05, introduzido pela Lei n.º 7.196, de 21.09/01)		
004	0005	2000/05/12	20		Recurso creditado em nome de empréstimo	1.745.752,61	1.745.752,61	1.526.510,10	100.646,74	301.655,80	110.244,44	13,59	376,51	100.646,74	100.646,74	100.646,74	301.643,25	Empréstimos contratados até 31.12.2002, no âmbito do Programa Especial de Realocação (PER) (artigo 21.º do Decreto-lei n.º 161/93, de 7.05, introduzido pela Lei n.º 7.196, de 21.09/01)		
TOTAL						33.515.676,86	33.515.676,86	19.967.200,09	11.677.969,47	50.847.453,69	15.238.170,61	561.202,16	376,51	62.353.363,15	62.353.363,15	62.353.363,15	3.498.434,50			

a) Identificando cada um dos recursos, designadamente, impostos, comissões e outros encargos a especificar  
 b) Para efeitos deste cálculo, deverá tomar-se por referência os valores em dívida em 01/01/2004, constantes do mapa 6.1.1 (empréstimos), que integra o correspondente processo de prestação de contas  
 c) Empréstimos que não são considerados para efeitos de cálculo de dívida fiscal

*[Handwritten signatures and initials in blue ink]*



ANEXO DE CUENTAS REALES Y BALANZAS DE CIERRE, EN EL EJERCICIO FINANCIERO ACABADO EN LOS DIAS 31 DE DICIEMBRE DE 2002, PARA LAS EMPRESAS DE TIPO EMPRESARIAL

Tipo de emisor	Número de emisor	Fecha de emisión	Años de vigencia	Vigencia de la emisión	Finalidad de la emisión	Capital		Reservas				Mantenimiento y otros gastos en 31.12		Capital en divida en 31.12		Reserva media de capital		Sustentación legal (c)		
						Emisionado	Pagado	Reserva de capital		Otros		Capital	Otros gastos	En 31.01	En 31.12	En 31.01	En 31.12		En 31.01	En 31.12
								31.01	31.12	31.01	31.12									
005	0000	2002/11/22	10	10	Financiamiento	85.200,00	85.200,00	3.413,00	3.413,00	8.075,00	16,00	3.413,00	3.413,00	3.413,00	3.413,00	3.413,00	3.413,00	Reserva de capital para el financiamiento de proyectos de inversión por fondos administrados		
005	0000	2002/11/25	10	10	Financiamiento	70.000,00	70.000,00	35.450,00	35,00	75.500,00	35,00	35.450,00	35.450,00	35.450,00	35.450,00	35.450,00	35.450,00	Reserva de capital para el financiamiento de proyectos de inversión por fondos administrados		
005	0000	2002/11/28	10	10	Financiamiento	85.300,00	85.300,00	62.320,00	62,00	66.430,00	62,00	62.320,00	62.320,00	62.320,00	62.320,00	62.320,00	62.320,00	Reserva de capital para el financiamiento de proyectos de inversión por fondos administrados		
005	0000	2002/06/23	20	17	Financiamiento	8.150.000,00	8.150.000,00	506.375,00	1.500,00	1.100.700,00	1.500,00	506.375,00	506.375,00	1.008.750,00	506.375,00	506.375,00	506.375,00	Reserva de capital para el financiamiento de proyectos de inversión por fondos administrados		
005	0000	2002/05/05	25	17	Financiamiento	3.185.396,40	3.185.396,40	66.590,00	110,00	122.700,13	110,00	66.590,00	66.590,00	598.370,70	132.749,42	132.749,42	132.749,42	Reserva de capital para el financiamiento de proyectos de inversión por fondos administrados		
<b>TOTAL GENERAL</b>						<b>174.335,40</b>	<b>174.335,40</b>	<b>101.678,00</b>	<b>21.650,00</b>	<b>173.328,00</b>	<b>21,65</b>	<b>101.678,00</b>	<b>101.678,00</b>	<b>33.302.940,41</b>	<b>1.651.604,37</b>	<b>1.651.604,37</b>	<b>1.651.604,37</b>			

a) Identificando cada un de los asenos, designadamente, impuestos, comisiones e otros emargos a efectuar  
 b) Para efectos de este cálculo, deberá tomarse por referencia los valores en divida en (U.S.) 2004, conarante de mes 6.3.1 (empréstimos), por íntegro e correspondiente proceso de pasajada de comas  
 c) Empréstimos que no se consideran para efectos de cálculo de divida Total

*[Handwritten signatures and initials in blue ink]*







MEMO DE ENTENDIMENTO Nº 13 - MEMO DE ENTENDIMENTO Nº 13 - MEMO DE ENTENDIMENTO Nº 13

Tipo de emissão	Identificação do emitente		Data de contratação da emissão	Valor da emissão	Data de vencimento	Vencimento	Vencimento	Vencimento	Vencimento	Pagamento de juros		Pagamento de capital		Capital em dívida no ano X		Saldo em dívida no ano X		Fundamento legal (C)	
	CNPJ	Nome								Juros		Pagamento de capital		Capital em dívida no ano X		Saldo em dívida no ano X			
										Jun 1	Jul 1	Jun 1	Jul 1	Jun 1	Jul 1	Jun 1	Jul 1		
001	0000	0000	2007/02/26	25	12	2007/04/24	0000	0000	0000	0000	0000	0000	0000	0000	0000	0000	0000	0000	0000
001	0000	0000	2007/02/26	25	12	2007/04/24	0000	0000	0000	0000	0000	0000	0000	0000	0000	0000	0000	0000	0000
001	0000	0000	2007/02/26	25	12	2007/04/24	0000	0000	0000	0000	0000	0000	0000	0000	0000	0000	0000	0000	0000
<b>T O T A L</b>																			

a) Identificando cada um dos meses, desigualmente, impostos, comissões e custos anuais e especificar  
 b) Para efeitos deste cálculo, deverá tomar-se por referência os valores em dívida em 01/01/2014, constante do mapa 6.3.1.1 (Emprestimos), que integra o correspondente processo de prestação de contas  
 c) Empréstimos que não são considerados para efeitos de cálculo da Dívida Total

*[Handwritten signatures and initials in blue ink]*



Tipo de operação	Identificação da operação		Data de contratação	Termo de contrato	Ano de aquisição	Data de TC	Finalidade de Emprego	Capital		Expendícios				Saldo em dívida no ano N		Saldo em dívida de capital		Fundamento legal (c)		
	Número Contrato	Número Identificação						Contratado	Prestado	Aportação do capital		Juros		Juros encargos (a)		De 01.01 De 31.12	De 01.01 De 31.12		De 01.01 De 31.12	De 01.01 De 31.12
										Saldo	Previsão	Saldo	Previsão	Saldo	Previsão					
	000	000	2007/02/26	25	12	2007/04/23	Desenvolvimento	1.407.424,40	1.407.424,40	716.744,41	55.455,22	842.779,24	280.274,95	476,01	622,40	642.773,04	1.282.947,84	01/07/2014	Operações contrabandadas para a conclusão das FCS cujos acordos de adesão foram assinados em 1995 (artigo 61.º da Lei n.º 2/2007, de 15 de Fevereiro) / 116 (artigo 32.º da Lei n.º 2/2007, de 15 de Fevereiro)	
	000	000	2007/02/26	25	12	2007/04/23	Desenvolvimento	3.344.660,00	3.344.660,00	1.747.452,24	153.452,22	1.594.000,26	330.321,66	313,40	477,07	1.443.678,88	153.185,48	01/07/2014	Operações contrabandadas para a conclusão das FCS cujos acordos de adesão foram assinados em 1995 (artigo 61.º da Lei n.º 2/2007, de 15 de Fevereiro) / 116 (artigo 32.º da Lei n.º 2/2007, de 15 de Fevereiro)	
	100	000	2010/07/07	20	10	2010/07/13	Investimento (Financiamento por fundos comunitários)	2.376.472,31	1.604.304,72	322.250,45	146.179,53	1.682.073,40	386.171,92	15.725,30	39,13	1.041.379,48	92.441,26	01/07/2014	Operações contrabandadas para a conclusão das FCS cujos acordos de adesão foram assinados em 1995 (artigo 61.º da Lei n.º 2/2007, de 15 de Fevereiro) / 116 (artigo 32.º da Lei n.º 2/2007, de 15 de Fevereiro)	
	000	000	2012/07/17	12	8	2012/07/17	Investimento (Financiamento por fundos comunitários)	1.340.117,74	1.338.117,74	539.245,80	146.179,53	685.013,72	200.151,46	21.530,86	39,13	685.013,72	65.611,72	01/07/2014	Operações contrabandadas para a conclusão das FCS cujos acordos de adesão foram assinados em 1995 (artigo 61.º da Lei n.º 2/2007, de 15 de Fevereiro) / 116 (artigo 32.º da Lei n.º 2/2007, de 15 de Fevereiro)	
	000	000	2012/07/17	12	8	2012/07/17	Investimento (Financiamento por fundos comunitários)	707.542,72	707.542,72	265.655,88	76.334,13	349.337,74	156.321,33	15.801,40	39,40	349.337,74	65.231,16	01/07/2014	Operações contrabandadas para a conclusão das FCS cujos acordos de adesão foram assinados em 1995 (artigo 61.º da Lei n.º 2/2007, de 15 de Fevereiro) / 116 (artigo 32.º da Lei n.º 2/2007, de 15 de Fevereiro)	
<b>TOTAL GERAIS</b>								27.126.255,04	100.782.771,48	104.676.589,23	15.192.052,12	74.704.202,07	20.728.116,63	630.622,16	39.245,32	85.100.187,19	74.704.202,07	2.454.375,75	01/07/2014	

a) Identificação cada um dos resumos, designadamente, lançamentos, comissões e juros encargos a especificar  
b) Para efeitos deste relatório, deverá tomar-se por referência os valores em dívida em 01/07/2014, consoante o mapa 6.3.1 (preliminares), por inteiro o correspondente processo de prestação de contas  
c) Depósitos que não são considerados para efeitos de cálculo de Dívida Total

*[Handwritten Signature]*

RELAÇÃO DE EMPRÉSTIMOS (RÉCIBO) - 2009 a 2011 - SECRETARIA DE ECONOMIA E FINANÇAS - SECRETARIA DE ECONOMIA E FINANÇAS - SECRETARIA DE ECONOMIA E FINANÇAS

Tipo de empréstimo	Identificação do empréstimo	Data de contratação do empréstimo	Prazo do contrato	Anos decorridos	Visto do TC	Finalidade do Empréstimo	Capital		Pagamentos efetuados					Capital em dívida no ano X		Amortização da dívida de capital		Reservas retidas e não pagas em 31/12	Amortização da dívida de capital		Reservado legal (c)		
							Contratado	Utilizado	Juros		Outros encargos (a)			Em 01/01	Em 31/12	Até 01/01	Até 31/12		Até 01/01	Até 31/12		Até 01/01	Até 31/12
									Até 01/01	Até 31/12	Até 01/01	Até 31/12	Até 01/01										
DC	DC	20/09/11	15	15	15/06	Financiamento para projetos de desenvolvimento econômico e social	600.000,00	600.000,00	10.000,00	10.000,00	10.000,00	10.000,00	10.000,00	10.000,00	10.000,00	10.000,00	10.000,00	10.000,00	10.000,00	10.000,00	10.000,00	10.000,00	10.000,00
DC	DC	20/09/11	15	15	15/06	Financiamento para projetos de desenvolvimento econômico e social	600.000,00	600.000,00	10.000,00	10.000,00	10.000,00	10.000,00	10.000,00	10.000,00	10.000,00	10.000,00	10.000,00	10.000,00	10.000,00	10.000,00	10.000,00	10.000,00	10.000,00
DC	DC	20/09/11	15	15	15/06	Financiamento para projetos de desenvolvimento econômico e social	600.000,00	600.000,00	10.000,00	10.000,00	10.000,00	10.000,00	10.000,00	10.000,00	10.000,00	10.000,00	10.000,00	10.000,00	10.000,00	10.000,00	10.000,00	10.000,00	10.000,00
<b>TOTAL GERAL</b>							<b>1.800.000,00</b>	<b>1.800.000,00</b>	<b>30.000,00</b>	<b>30.000,00</b>	<b>30.000,00</b>	<b>30.000,00</b>	<b>30.000,00</b>	<b>30.000,00</b>	<b>30.000,00</b>	<b>30.000,00</b>	<b>30.000,00</b>	<b>30.000,00</b>	<b>30.000,00</b>	<b>30.000,00</b>	<b>30.000,00</b>	<b>30.000,00</b>	<b>30.000,00</b>

a) Identificando cada um dos nomes, designadamente, juros, comissões e outros encargos a especificar  
 b) Para efeitos deste cálculo, deverá ter-se por referência os valores em dívida em 01/01/2011, corrente de mapa 6.1.1 (empréstimos), que integra e corresponde ao processo de prestação de contas  
 c) Depreções que não são constituídas para efeitos de cálculo de juros totais




## I. Demonstrações orçamentais

A contabilidade e relato orçamental, regulados pela norma NCP 26, parte integrante do Decreto-Lei nº192/2015 de 11 de setembro (SNC-AP), estabelece os conceitos, regras e modelos de demonstrações orçamentais de finalidades gerais, de forma a assegurar a comparabilidade quer com as respetivas demonstrações de períodos anteriores quer com outras entidades, conforme prevê o paragrafo 1º.

O processo orçamental é tratado numa nova Classe 0 – Contabilidade Orçamental, permitindo a escrituração e a contabilização de todo o processo orçamental. Nesta classe são previstas as contas para o registo do orçamento inicial, para alterações orçamentais, para a execução orçamental, para a receita e despesa com incidência em períodos futuros, para operações de tesouraria, discriminando os tipos de recebimentos e pagamentos que podem ocorrer por este tipo de operações, para contas de passivos contingentes, com indicação dos tipos de passivos contingentes relevantes, e para o encerramento da contabilidade orçamental.

No caso do Município de Vila Nova de Gaia, o conjunto das suas demonstrações orçamentais individuais, compreende demonstrações previsionais e de relato.

### 1. Demonstrações previsionais:

- Orçamento, enquadrado num plano orçamental plurianual;
- O plano plurianual de investimentos;

### 2. Demonstrações de Relato Individual

O relato orçamental de finalidades gerais preparado pelas entidades do setor público proporciona informação sobre se os recursos foram obtidos e usados de acordo com o orçamento legalmente aprovado e compreende, no caso do Município de Vila Nova de Gaia, um a apresentação de:

- Uma demonstração do desempenho orçamental;
- Uma demonstração de execução orçamental de receita;
- Uma demonstração da execução orçamental da despesa;
- Uma demonstração da execução do Plano Plurianual de Investimento;
- O Anexo às demonstrações orçamentais.

Handwritten signatures and initials in blue ink, including a large 'F' and several other illegible marks.



**1. Orçamento, enquadrado num plano orçamental plurianual**

*[Handwritten signatures and initials in blue and black ink, arranged vertically on the right side of the page.]*





Tipo de Orçamento : DA RECEITA E DA DESPESA

Tipo de Dotação : DOTAÇÕES CORRIGIDAS

Tipo de Visualização : COM E SEM MOVIMENTO

Desagregar : S Euros

Rubrica	Designação	Periodos anteriores	Orçamento 2020		Plano orçamental plurianual			
			Periodo	Soma	2021	2022	2023	2024
	<b>Receita corrente</b>		<b>133.863.370,00</b>	<b>133.863.370,00</b>				
R1	<b>Receita fiscal</b>		<b>83.626.814,76</b>	<b>83.626.814,76</b>				
R11	Impostos diretos		83.626.814,76	83.626.814,76				
	01 IMPOSTOS DIRETOS		83.626.814,76	83.626.814,76				
	0102 OUTROS		83.626.814,76	83.626.814,76				
	010202 IMPOSTO MUNICIPAL SOBRE IMÓVEIS		42.962.023,03	42.962.023,03				
	010203 IMPOSTO ÚNICO DE CIRCULAÇÃO		8.889.487,54	8.889.487,54				
	010204 IMPOSTO MUNICIPAL S/TRANSMISSÕES ONEROSAS DE IMÓVEIS		24.441.778,00	24.441.778,00				
	010205 DERRAMA		7.306.415,72	7.306.415,72				
	010207 IMPOSTOS ABOLIDOS		27.110,47	27.110,47				
	01020701 CONTRIBUIÇÃO AUTÁRQUICA		27.010,47	27.010,47				
	01020702 IMPOSTO MUNICIPAL DE SISA		100,00	100,00				
R12	Impostos indiretos							
	02 IMPOSTOS INDIRETOS							
	0202 OUTROS							
	020206 IMPOSTOS INDIRETOS ESPECÍFICOS DAS AUTARQUIAS LOCAIS							
	02020601 MERCADOS E FEIRAS							
	02020602 LOTEAMENTO E OBRAS							
	02020603 OCUPAÇÃO DA VIA PÚBLICA							
	02020605 PUBLICIDADE							
	02020699 OUTROS							
	0202069901 TAXA MUNICIPAL DE DIREITOS DE PASSAGEM							
	0202069904 TAXA TURÍSTICA							
	0202069999 OUTROS							
R2	Contribuições para sistemas de proteção social e subsistemas de saúde							
R3	Taxas, multas e outras penalidades		2.980.599,88	2.980.599,88				
	04 TAXAS, MULTAS E OUTRAS PENALIDADES		2.980.599,88	2.980.599,88				
	0401 TAXAS		2.641.231,18	2.641.231,18				
	040123 TAXAS ESPECÍFICAS DAS AUTARQUIAS LOCAIS		2.641.231,18	2.641.231,18				
	04012301 MERCADOS E FEIRAS		66.403,56	66.403,56				
	04012302 LOTEAMENTO E OBRAS		1.610.207,65	1.610.207,65				
	04012303 OCUPAÇÃO DE VIA PÚBLICA		134.336,29	134.336,29				
	04012305 CAÇA, USO E PORTE DE ARMA		100,00	100,00				
	04012308 TAXA MUNICIPAL DE DIREITOS DE PASSAGEM		124.993,93	124.993,93				
	04012399 OUTROS		705.189,75	705.189,75				
	0401239904 TAXA TURÍSTICA		561.035,00	561.035,00				
	0401239906 PUBLICIDADE		100,00	100,00				
	0401239999 OUTRAS		144.054,75	144.054,75				
	0402 MULTAS E OUTRAS PENALIDADES		339.368,70	339.368,70				
	040201 JUROS DE MORA		8.634,36	8.634,36				
	040204 COIMAS E PENALIDADES POR CONTRA ORDENAÇÕES		328.614,34	328.614,34				
	040299 MULTAS E PENALIDADES DIVERSAS		2.120,00	2.120,00				
R4	Rendimentos de propriedade		5.987.850,44	5.987.850,44				
	05 RENDIMENTOS DE PROPRIEDADE		5.987.850,44	5.987.850,44				
	0502 JUROS - SOCIEDADES FINANCEIRAS		1.000,00	1.000,00				
	050201 BANCOS E OUTRAS INSTITUIÇÕES FINANCEIRAS		1.000,00	1.000,00				
	0503 JUROS- ADMINISTRAÇÕES PÚBLICAS		1.000,00	1.000,00				
	050301 ADMINISTRAÇÃO CENTRAL- ESTADO		1.000,00	1.000,00				
	0507 DIVIDENDOS E PARTICIPAÇÕES NOS LUCROS DE SOCIEDADE		38.017,97	38.017,97				
	050701 EMPRESAS PÚBLICAS		38.017,97	38.017,97				
	050799 OUTRAS							
	0509 PARTICIPAÇÕES NOS LUCROS DE ADMINISTRAÇÕES PÚBLICAS		2.300,00	2.300,00				

*[Handwritten signatures and initials in the right margin]*

Tipo de Orçamento : DA RECEITA E DA DESPESA

Tipo de Dotação : DOTAÇÕES CORRIGIDAS

Tipo de Visualização : COM E SEM MOVIMENTO

Desagregar : S Euros

Rubrica	Designação	Orçamento 2020			Plano orçamental plurianual			
		Períodos anteriores	Período	Soma	2021	2022	2023	2024
	050999		2.300,00	2.300,00				
	0510		5.945.532,47	5.945.532,47				
	051001		53.480,00	53.480,00				
	051003		1.000,00	1.000,00				
	051004		76.590,00	76.590,00				
	051005		5.686.252,47	5.686.252,47				
	051099		128.210,00	128.210,00				
R5	Transferências e subsídios correntes		38.065.835,22	38.065.835,22				
R51	Transferências correntes		38.065.835,22	38.065.835,22				
R511	Administrações Públicas		38.062.835,22	38.062.835,22				
R5111	Administração Central - Estado		37.908.301,07	37.908.301,07				
	Português							
	06		37.908.301,07	37.908.301,07				
	0603		37.908.301,07	37.908.301,07				
	060301		36.776.028,16	36.776.028,16				
	06030101		10.758.993,00	10.758.993,00				
	06030102		3.995.720,00	3.995.720,00				
	06030103		16.277.861,00	16.277.861,00				
	06030106							
	LEI 50/2018							
	06030107		1.182.976,78	1.182.976,78				
	DA LEI N° 73/2013							
	06030199		4.560.477,38	4.560.477,38				
	060306		1.132.272,91	1.132.272,91				
	ESTADO- PARTICIPAÇÃO COMUNITÁRIA EM PROJETOS CO-FINANCIADOS							
	06030601		455.802,66	455.802,66				
	06030602		327.020,00	327.020,00				
	06030699		349.450,25	349.450,25				
R5112	Administração Central - Outras entidades		129.494,15	129.494,15				
	06		129.494,15	129.494,15				
	0603		129.494,15	129.494,15				
	060307		129.494,15	129.494,15				
	06030701							
	TRANSF. DE COMPETÊNCIAS - LEI NR. 50/2018							
	06030799		129.494,15	129.494,15				
R5113	Segurança Social							
R5114	Administração Regional							
R5115	Administração Local		25.040,00	25.040,00				
	06		25.040,00	25.040,00				
	0605		25.040,00	25.040,00				
	060501		25.040,00	25.040,00				
	06050101		25.040,00	25.040,00				
R512	MUNICÍPIOS							
R513	Exterior - U E							
	Outras		3.000,00	3.000,00				
	06		3.000,00	3.000,00				
	0601		2.000,00	2.000,00				
	SOCIEDADES E QUASE-SOCIEDADES NÃO FINANCEIRAS							
	060101		1.000,00	1.000,00				
	PÚBLICAS							
	06010101							
	EMPRESAS PÚBLICAS							
	06010199		1.000,00	1.000,00				
	OUTRAS							
	060102		1.000,00	1.000,00				
	PRIVADAS							
	0608		1.000,00	1.000,00				
	FAMÍLIAS							
	060801		1.000,00	1.000,00				
	FAMÍLIAS							
R52	Subsídios correntes							
R6	Venda de bens e serviços		2.283.075,20	2.283.075,20				
	07		2.283.075,20	2.283.075,20				
	VENDA DE BENS E SERVIÇOS CORRENTES							
	0701		58.470,00	58.470,00				
	VENDA DE BENS							
	070102		2.800,00	2.800,00				
	LIVROS E DOCUMENTAÇÃO TÉCNICA							
	070103		1.000,00	1.000,00				
	PUBLICAÇÕES E IMPRESSOS							
	070105		1.000,00	1.000,00				
	BENS INUTILIZADOS							

*[Handwritten signatures and initials in the right margin]*

Tipo de Orçamento : DA RECEITA E DA DESPESA

Tipo de Dotação : DOTAÇÕES CORRIGIDAS

Tipo de Visualização : COM E SEM MOVIMENTO

Desagregar : \$ Euros

Rubrica	Designação	Orçamento 2020			Plano orçamental plurianual			
		Periodos anteriores	Periodo	Soma	2021	2022	2023	2024
070107	PRODUTOS ALIMENTARES E BEBIDAS		1.000,00	1.000,00				
070110	DESPERDÍCIOS, RESÍDUOS E REFUGOS		1.000,00	1.000,00				
07011001	SUCATA							
07011002	OUTROS		1.000,00	1.000,00				
070111	PRODUTOS ACABADOS E INTERMÉDIOS		1.000,00	1.000,00				
07011101	INERTES							
07011102	OUTROS		1.000,00	1.000,00				
070199	OUTROS		50.670,00	50.670,00				
0702	SERVIÇOS		2.145.825,20	2.145.825,20				
070201	ALUGUER DE ESPAÇOS E EQUIPAMENTOS		55.600,00	55.600,00				
070207	ALIMENTAÇÃO E ALOJAMENTO		1.000,00	1.000,00				
070208	SERVIÇOS SOCIAIS, RECREATIVOS, CULTURAIS E DESPORTIVOS		664.979,19	664.979,19				
07020801	SERVIÇOS SOCIAIS		2.700,00	2.700,00				
07020802	SERVIÇOS RECREATIVOS		27.500,00	27.500,00				
0702080299	OUTROS		27.500,00	27.500,00				
07020803	SERVIÇOS CULTURAIS		53.400,00	53.400,00				
0702080399	OUTROS		53.400,00	53.400,00				
07020804	SERVIÇOS DESPORTIVOS		581.379,19	581.379,19				
070209	SERVIÇOS ESPECÍFICOS DAS AUTARQUIAS		1.229.296,01	1.229.296,01				
07020902	RESÍDUOS SÓLIDOS		1.000,00	1.000,00				
07020903	TRANSPORTES COLETIVOS DE PESSOAS E MERCADORIAS		3.000,00	3.000,00				
0702090301	TRANSPORTES EFETUADOS PELOS BOMBEIROS OU AMBULÂNCIAS		1.000,00	1.000,00				
0702090302	TRANSPORTES ESCOLARES		1.000,00	1.000,00				
0702090399	OUTROS		1.000,00	1.000,00				
07020904	TRABALHOS POR CONTA DE PARTICULARES		11.780,00	11.780,00				
07020906	MERCADOS E FEIRAS		41.780,00	41.780,00				
07020907	PARQUES DE ESTACIONAMENTO		176.142,45	176.142,45				
07020999	OUTROS		995.593,56	995.593,56				
070299	OUTROS		194.950,00	194.950,00				
0703	RENDAS		78.780,00	78.780,00				
070302	EDIFÍCIOS		75.610,00	75.610,00				
070399	OUTRAS		3.170,00	3.170,00				
R7	<b>Outras receitas correntes</b>		<b>919.194,50</b>	<b>919.194,50</b>				
08	OUTRAS RECEITAS CORRENTES		919.194,50	919.194,50				
0801	OUTRAS		919.194,50	919.194,50				
080199	OUTRAS		919.194,50	919.194,50				
08019901	INDEMNIZ. POR DETERIORAÇÃO, ROUBO E EXTRAVIO DE BENS PATRIMONIAIS		1.000,00	1.000,00				
08019902	INDEMNIZAÇÕES DE ESTRAGOS PROVOCADOS POR OUTRÉM EM VIATURAS OU EM OUTROS EQUIPAM. DAS AUTARQUIAS LOCAIS		74.410,00	74.410,00				
08019903	IVA REEMBOLSADO		1.000,00	1.000,00				
08019904	IVA INVERSÃO DA LIQUIDAÇÃO		1.000,00	1.000,00				
08019999	DIVERSAS		841.784,50	841.784,50				
R8	<b>Receita de capital</b>		<b>19.253.336,64</b>	<b>19.253.336,64</b>				
	<b>Venda de bens de investimento</b>		<b>1.293.830,00</b>	<b>1.293.830,00</b>				
09	VENDAS DE BENS DE INVESTIMENTO		1.293.830,00	1.293.830,00				
0901	TERRENOS		165.830,00	165.830,00				
090101	SOCIEDADES E QUASE-SOCIEDADES NÃO FINANCEIRAS		155.560,00	155.560,00				
090102	SOCIEDADES FINANCEIRAS							
090103	ADMINISTRAÇÃO PÚBLICA- ADMINISTRAÇÃO CENTRAL- ESTADO							
090104	ADMINISTRAÇÃO PÚBLICA- ADMINISTRAÇÃO CENTRAL- FUNDOS AUTÓNOMOS							
090109	INSTITUIÇÕES SEM FINS LUCRATIVOS							
090110	FAMÍLIAS		10.270,00	10.270,00				
0902	HABITAÇÕES		100,00	100,00				

*[Handwritten signatures and initials in the right margin]*

Tipo de Orçamento : DA RECEITA E DA DESPESA

Tipo de Dotação : DOTAÇÕES CORRIGIDAS

Tipo de Visualização : COM E SEM MOVIMENTO

Desagregar : S Euros

Rubrica	Designação	Periodos anteriores	Orçamento 2020		Plano orçamental plurianual			
			Período	Soma	2021	2022	2023	2024
090201	SOCIEDADES E QUASE-SOCIEDADES NÃO FINANCEIRA							
090209	INSTITUIÇÕES SEM FINS LUCRATIVOS							
090210	FAMÍLIAS		100,00	100,00				
0903	EDIFÍCIOS		1.041.920,00	1.041.920,00				
090301	SOCIEDADES E QUASE-SOCIEDADES NÃO FINANCEIRA		972.000,00	972.000,00				
090302	SOCIEDADES FINANCEIRAS							
090303	ADMINISTRAÇÃO PÚBLICA- ADMINISTRAÇÃO CENTRAL- ESTADO							
090304	ADMINISTRAÇÃO PÚBLICA- ADMINISTRAÇÃO CENTRAL- FUNDOS AUTÓNOMOS							
090309	INSTITUIÇÕES SEM FINS LUCRATIVOS							
090310	FAMÍLIAS		69.920,00	69.920,00				
0904	OUTROS BENS DE INVESTIMENTO		85.980,00	85.980,00				
090401	SOCIEDADES E QUASE-SOCIEDADES NÃO FINANCEIRA		69.630,00	69.630,00				
09040101	EQUIPAMENTO DE TRANSPORTE		59.750,00	59.750,00				
09040102	MAQUINARIA E EQUIPAMENTO		1.000,00	1.000,00				
09040103	OUTROS		8.880,00	8.880,00				
090409	INSTITUIÇÕES SEM FINS LUCRATIVOS		3.000,00	3.000,00				
09040901	EQUIPAMENTO DE TRANSPORTE		1.000,00	1.000,00				
09040902	MAQUINARIA E EQUIPAMENTO		1.000,00	1.000,00				
09040903	OUTROS		1.000,00	1.000,00				
090410	FAMÍLIAS		13.350,00	13.350,00				
09041001	EQUIPAMENTO DE TRANSPORTE		1.000,00	1.000,00				
09041002	MAQUINARIA E EQUIPAMENTO		1.000,00	1.000,00				
09041003	OUTROS		11.350,00	11.350,00				
R9	Transferências e subsídios de capital		16.808.726,64	16.808.726,64				
R91	Transferências de capital		16.808.726,64	16.808.726,64				
R911	Administrações Públicas		16.807.726,64	16.807.726,64				
R9111	Administração Central - Estado Português		8.787.506,64	8.787.506,64				
10	TRANSFERÊNCIAS DE CAPITAL		8.787.506,64	8.787.506,64				
1003	ADMINISTRAÇÃO CENTRAL		8.787.506,64	8.787.506,64				
100301	ESTADO		3.144.772,00	3.144.772,00				
10030101	FUNDO DE EQUILIBRIO FINANCEIRO		1.195.444,00	1.195.444,00				
10030105	ART. 35, NR. 3 DA LEI NR. 73/2013		1.009.098,00	1.009.098,00				
10030106	TRANSFERENCIA DE COMPETENCIAS LEI 50/2018		60.000,00	60.000,00				
10030199	OUTROS		880.230,00	880.230,00				
100307	ESTADO- PARTICIPAÇÃO COMUNITÁRIA EM PROJETOS CO-FINANCIADOS		5.642.734,64	5.642.734,64				
10030701	FEDER		4.361.240,00	4.361.240,00				
10030702	OUTROS		1.281.494,64	1.281.494,64				
R9112	Administração Central - Outras entidades		8.017.120,00	8.017.120,00				
10	TRANSFERÊNCIAS DE CAPITAL		8.017.120,00	8.017.120,00				
1003	ADMINISTRAÇÃO CENTRAL		8.017.120,00	8.017.120,00				
100308	SERVIÇOS E FUNDOS AUTÓNOMOS		8.017.120,00	8.017.120,00				
10030801	TRANSFERENCIA DE COMPETENCIAS LEI 50/2018		40.000,00	40.000,00				
10030899	OUTROS		7.977.120,00	7.977.120,00				
R9113	Segurança Social							
R9114	Administração Regional							
R9115	Administração Local		3.100,00	3.100,00				
10	TRANSFERÊNCIAS DE CAPITAL		3.100,00	3.100,00				
1005	ADMINISTRAÇÃO LOCAL		3.100,00	3.100,00				
100501	CONTINENTE		3.100,00	3.100,00				
10050101	MUNICÍPIOS		3.100,00	3.100,00				

*[Handwritten signatures and initials in the right margin]*

Tipo de Orçamento : DA RECEITA E DA DESPESA

Tipo de Dotação : DOTAÇÕES CORRIGIDAS

Tipo de Visualização : COM E SEM MOVIMENTO

Desagregar : S Euros

Rubrica	Designação	Orçamento 2020			Plano orçamental plurianual			
		Periodos anteriores	Periodo	Soma	2021	2022	2023	2024
R912	Exterior - U E							
R913	Outras		1.000,00	1.000,00				
10	TRANSFERÊNCIAS DE CAPITAL		1.000,00	1.000,00				
1001	SOCIEDADES E QUASE-SOCIEDADES NÃO FINANCEIRAS		1.000,00	1.000,00				
100101	PÚBLICAS		1.000,00	1.000,00				
10010101	EMPRESAS PÚBLICAS							
10010102	EMPRESAS PÚBLICAS MUNICIPAIS E INTERMUNICIPAIS							
10010199	OUTRAS		1.000,00	1.000,00				
100102	PRIVADAS							
1002	SOCIEDADES FINANCEIRAS							
100201	BANCOS E OUTRAS INSTITUIÇÕES FINANCEIRAS							
100202	COMPANHIAS DE SEGUROS E FUNDOS DE PENSÕES							
R92	Subsídios de capital							
R10	Outras receitas de capital		1.065.860,00	1.065.860,00				
13	OUTRAS RECEITAS DE CAPITAL		1.065.860,00	1.065.860,00				
1301	OUTRAS		1.065.860,00	1.065.860,00				
130101	INDEMNIZAÇÕES		318.500,00	318.500,00				
130199	OUTRAS		747.360,00	747.360,00				
R11	Reposições não abatidas aos pagamentos		84.920,00	84.920,00				
15	REPOSIÇÕES NÃO ABATIDAS NOS PAGAMENTOS		84.920,00	84.920,00				
1501	REPOSIÇÕES NÃO ABATIDAS NOS PAGAMENTOS		84.920,00	84.920,00				
150101	REPOSIÇÕES NÃO ABATIDAS NOS PAGAMENTOS		84.920,00	84.920,00				
	Receita efetiva [1]		153.116.706,64	153.116.706,64				
	Receita não efetiva [2]		49.063.060,63	49.063.060,63				
R12	Receita com ativos financeiros		15.631.170,00	15.631.170,00				
11	ATIVOS FINANCEIROS		15.631.170,00	15.631.170,00				
1108	AÇÕES E OUTRAS PARTICIPAÇÕES							
110801	SOCIEDADES E QUASE-SOCIEDADES NÃO FINANCEIRA							
1109	UNIDADES DE PARTICIPAÇÃO							
110901	SOCIEDADES E QUASE-SOCIEDADES NÃO FINANCEIRA							
1110	ALENAÇÃO DE PARTES SOCIAIS DE EMPRESAS		15.630.170,00	15.630.170,00				
1111	OUTROS ATIVOS FINANCEIROS		1.000,00	1.000,00				
111101	SOCIEDADES E QUASE-SOCIEDADES NÃO FINANCEIRA							
111103	ADMINISTRAÇÃO PÚBLICA- ADMINISTRAÇÃO CENTRAL- ESTADO		1.000,00	1.000,00				
R13	Receita com passivos financeiros		5.175.983,36	5.175.983,36				
12	PASSIVOS FINANCEIROS		5.175.983,36	5.175.983,36				
1205	EMPRÉSTIMOS A CURTO PRAZO		3.000.000,00	3.000.000,00				
120502	SOCIEDADES FINANCEIRAS		3.000.000,00	3.000.000,00				
1206	EMPRÉSTIMOS A MÉDIO E LONGO PRAZOS		2.175.983,36	2.175.983,36				
120602	SOCIEDADES FINANCEIRAS							
120604	ADMINISTRAÇÃO PÚBLICA- ADMINISTRAÇÃO CENTRAL- FUNDOS AUTÓNOMOS		2.175.983,36	2.175.983,36				
R14	Saldo da Gerência Anterior - Operações Orçamentais		28.255.907,27	28.255.907,27				
16	SALDO DA GERÊNCIA ANTERIOR		28.255.907,27	28.255.907,27				
1601	SALDO ORÇAMENTAL		28.255.907,27	28.255.907,27				
160101	NA POSSE DO SERVIÇO		28.255.907,27	28.255.907,27				
	Receita total [3] = [1] + [2]		202.179.767,27	202.179.767,27				
	Despesa corrente		128.596.480,00	128.596.480,00	59.613.250,00	53.209.460,00	41.541.170,00	11.751.691,15
D1	Despesas com o pessoal		45.739.610,00	45.739.610,00	458.220,00	460.000,00	460.000,00	10.000,00

6

Handwritten signatures and initials on the right margin of the document.

Tipo de Orçamento : DA RECEITA E DA DESPESA

Tipo de Dotação : DOTAÇÕES CORRIGIDAS

Tipo de Visualização : COM E SEM MOVIMENTO

Desagregar : S Euros

Rubrica	Designação	Períodos anteriores	Orçamento 2020		Plano orçamental plurianual			
			Período	Soma	2021	2022	2023	2024
D11	Remunerações Certas e Permanentes		31.752.230,00	31.752.230,00				
02	CÂMARA MUNICIPAL E SERVIÇOS MUNICIPAIS		31.752.230,00	31.752.230,00				
01	DESPESAS COM O PESSOAL		31.752.230,00	31.752.230,00				
0101	REMUNERAÇÕES CERTAS E PERMANENTES		31.752.230,00	31.752.230,00				
010101	TITULARES ÓRGÃOS SOBERANIA E MEMBROS ÓRGÃOS AUTÁRQUICOS		293.100,00	293.100,00				
010104	PESSOAL DOS QUADROS-REGIME DE CONTRATO INDIVIDUAL		19.305.550,00	19.305.550,00				
01010401	PESSOAL EM FUNÇÕES-REGIME DE CONTRATO INDIVIDUAL		19.196.950,00	19.196.950,00				
01010402	ALTERAÇÕES OBRIGATÓRIAS POSICIONAMENTO REMUNERATÓRIO		108.600,00	108.600,00				
01010404	RECRUTAMENTO PESSOAL PARA NOVOS POSTOS DE TRABALHO							
010106	PESSOAL CONTRATADO A TERMO		1.836.250,00	1.836.250,00				
01010601	PESSOAL EM FUNÇÕES-CONTRATADO A TERMO		1.751.900,00	1.751.900,00				
01010604	RECRUTAMENTO PESSOAL PARA NOVOS POSTOS DE TRABALHO		84.350,00	84.350,00				
010107	PESSOAL EM REGIME DE TAREFA OU AVENÇA		261.900,00	261.900,00				
010108	PESSOAL AGUARDANDO APOSENTAÇÃO		57.800,00	57.800,00				
010109	PESSOAL EM QUALQUER OUTRA SITUAÇÃO		3.060.450,00	3.060.450,00				
010111	REPRESENTAÇÃO		229.550,00	229.550,00				
010112	SUPLEMENTOS E PRÉMIOS		500,00	500,00				
010113	SUBSÍDIO DE REFEIÇÃO		2.137.330,00	2.137.330,00				
010114	SUBSÍDIOS DE FÉRIAS E NATAL		4.223.000,00	4.223.000,00				
010115	REMUNERAÇÕES P/DOENÇA E MATERNIDADE/PATERNIDADE		346.800,00	346.800,00				
D12	Abonos Variáveis ou Eventuais		3.029.470,00	3.029.470,00				
01	ASSEMBLEIA MUNICIPAL		81.500,00	81.500,00				
01	DESPESAS COM O PESSOAL		81.500,00	81.500,00				
0102	ABONOS VARIÁVEIS OU EVENTUAIS		81.500,00	81.500,00				
010204	AJUDAS DE CUSTO		500,00	500,00				
010213	OUTROS SUPLEMENTOS E PRÉMIOS		81.000,00	81.000,00				
01021302	OUTROS		81.000,00	81.000,00				
02	CÂMARA MUNICIPAL E SERVIÇOS MUNICIPAIS		2.947.970,00	2.947.970,00				
01	DESPESAS COM O PESSOAL		2.947.970,00	2.947.970,00				
0102	ABONOS VARIÁVEIS OU EVENTUAIS		2.947.970,00	2.947.970,00				
010202	HORAS EXTRAORDINÁRIAS		1.530.200,00	1.530.200,00				
010203	ALIMENTAÇÃO E ALOJAMENTO		500,00	500,00				
010204	AJUDAS DE CUSTO		150.020,00	150.020,00				
010205	ABONO PARA FALHAS		107.500,00	107.500,00				
010210	SUBSÍDIO DE TRABALHO NOTURNO		11.300,00	11.300,00				
010211	SUBSÍDIO DE TURNO		844.500,00	844.500,00				
010212	INDENIZACÕES POR CESSAÇÃO DE FUNÇÕES		85.500,00	85.500,00				
010213	OUTROS SUPLEMENTOS E PRÉMIOS		29.450,00	29.450,00				
01021302	OUTROS		29.450,00	29.450,00				
010214	OUTROS ABONOS EM NUMERÁRIO OU ESPÉCIE		189.000,00	189.000,00				
D13	Segurança social		10.957.910,00	10.957.910,00	458.220,00	460.000,00	460.000,00	10.000,00
02	CÂMARA MUNICIPAL E SERVIÇOS MUNICIPAIS		10.957.910,00	10.957.910,00	458.220,00	460.000,00	460.000,00	10.000,00
01	DESPESAS COM O PESSOAL		10.957.910,00	10.957.910,00	458.220,00	460.000,00	460.000,00	10.000,00
0103	SEGURANÇA SOCIAL		10.957.910,00	10.957.910,00	458.220,00	460.000,00	460.000,00	10.000,00
010301	ENCARGOS COM A SAÚDE		2.011.500,00	2.011.500,00				
010302	OUTROS ENCARGOS COM A SAÚDE		2.600,00	2.600,00				

*[Handwritten signatures and initials in the right margin]*

Tipo de Orçamento : DA RECEITA E DA DESPESA

Tipo de Dotação : DOTAÇÕES CORRIGIDAS

Tipo de Visualização : COM E SEM MOVIMENTO

Desagregar : S Euros

Rubrica	Designação	Orçamento 2020			Plano orçamental plurianual			
		Períodos anteriores	Período	Soma	2021	2022	2023	2024
010303	SUBSÍDIO FAMILIAR A CRIANÇAS E JOVENS		84.600,00	84.600,00				
010304	OUTRAS PRESTAÇÕES FAMILIARES		133.100,00	133.100,00				
010305	CONTRIBUIÇÕES PARA A SEGURANÇA SOCIAL		8.214.200,00	8.214.200,00				
01030501	ASSISTÊNCIA NA DOENÇA FUNCIONÁRIOS PÚBLICOS (ADSE)		1.000,00	1.000,00				
01030502	SEG.SOCIAL PESSOAL REG.CONTRATO TRAB.FUNÇÕES PÚBLICAS		8.213.100,00	8.213.100,00				
0103050201	CAIXA GERAL DE APOSENTAÇÕES		5.096.600,00	5.096.600,00				
0103050202	SEGURANÇA SOCIAL - REGIME GERAL		3.116.500,00	3.116.500,00				
01030503	OUTROS		100,00	100,00				
010306	ACIDENTES EM SERVIÇOS E DOENÇAS PROFISSIONAIS		52.500,00	52.500,00				
010308	OUTRAS PENSÕES		100,00	100,00				
010309	SEGUROS		459.110,00	459.110,00	458.220,00	460.000,00	460.000,00	10.000,00
01030901	SEGURO ACIDENTES NO TRABALHO E DOENÇAS PROFISSIONAIS		459.110,00	459.110,00	458.220,00	460.000,00	460.000,00	10.000,00
010310	OUTRAS DESPESAS DE SEGURANÇA SOCIAL		200,00	200,00				
01031001	EVENTUALIDADE MATERNIDADE, PATERNIDADE E ADOÇÃO		100,00	100,00				
01031099	OUTRAS DESPESAS SEGURANÇA SOCIAL		100,00	100,00				
D2	Aquisição de bens e serviços		51.942.310,00	51.942.310,00	41.203.000,00	43.012.720,00	34.978.600,00	5.601.898,15
01	ASSEMBLEIA MUNICIPAL		400,00	400,00				
02	AQUISIÇÃO DE BENS E SERVIÇOS		400,00	400,00				
0201	AQUISIÇÃO DE BENS		200,00	200,00				
020105	ALIMENTAÇÃO- REFEIÇÕES CONFECCIONADAS		100,00	100,00				
020121	OUTROS BENS		100,00	100,00				
0202	AQUISIÇÃO DE SERVIÇOS		200,00	200,00				
020211	REPRESENTAÇÃO DOS SERVIÇOS		100,00	100,00				
020213	DESLOCAÇÕES E ESTADAS		100,00	100,00				
02	CÂMARA MUNICIPAL E SERVIÇOS MUNICIPAIS		51.941.910,00	51.941.910,00	41.203.000,00	43.012.720,00	34.978.600,00	5.601.898,15
02	AQUISIÇÃO DE BENS E SERVIÇOS		51.941.910,00	51.941.910,00	41.203.000,00	43.012.720,00	34.978.600,00	5.601.898,15
0201	AQUISIÇÃO DE BENS		11.526.900,00	11.526.900,00	6.153.170,00	6.953.430,00	4.935.620,00	116.500,00
020101	MATÉRIAS-PRIMAS E SUBSIDIÁRIAS		465.510,00	465.510,00	519.450,00	669.450,00	594.450,00	
020102	COMBUSTÍVEIS E LUBRIFICANTES		1.652.450,00	1.652.450,00	1.248.640,00	1.278.000,00	1.278.000,00	38.200,00
02010201	GASOLINA		185.710,00	185.710,00	168.000,00	168.000,00	168.000,00	2.200,00
02010202	GASÓLEO		552.830,00	552.830,00	540.000,00	540.000,00	540.000,00	10.000,00
02010299	OUTROS		913.910,00	913.910,00	540.640,00	570.000,00	570.000,00	26.000,00
020103	MUNICÕES, EXPLOSIVOS E ARTIFÍCIOS		600,00	600,00	1.500,00	1.500,00	1.500,00	
020104	LIMPEZA E HIGIENE		324.800,00	324.800,00	125.000,00	275.000,00	15.300,00	
020105	ALIMENTAÇÃO- REFEIÇÕES CONFECCIONADAS		298.160,00	298.160,00	153.000,00	503.000,00		
020106	ALIMENTAÇÃO- GÉNEROS PARA CONFECCIONAR		100,00	100,00				
020107	VESTUÁRIO E ARTIGOS PESSOAIS		2.621.670,00	2.621.670,00	310.000,00	220.000,00	75.000,00	
020108	MATERIAL DE ESCRITÓRIO		240.460,00	240.460,00	14.930,00	200,00		
020109	PRODUTOS QUÍMICOS E FARMACÊUTICOS		692.410,00	692.410,00	44.000,00	39.000,00		
020110	PRODUTOS VENDIDOS NAS FARMÁCIAS		8.100,00	8.100,00				
020111	MATERIAL DE CONSUMO CLÍNICO		355.360,00	355.360,00	249.600,00	101.800,00		
020112	MATERIAL DE TRANSPORTE- PEÇAS		141.490,00	141.490,00	280.000,00	380.000,00	380.000,00	
020114	OUTRO MATERIAL- PEÇAS		106.680,00	106.680,00	96.000,00	96.000,00	86.000,00	25.000,00
020115	PRÉMIOS, CONDECORAÇÕES E OFERTAS		636.530,00	636.530,00	40.000,00	40.000,00	30.000,00	
020116	MERCADORIAS PARA VENDA		4.510,00	4.510,00	50.000,00	50.000,00		
02011603	OUTROS		4.510,00	4.510,00	50.000,00	50.000,00		
020117	FERRAMENTAS E UTENSÍLIOS		28.680,00	28.680,00	154.150,00	154.150,00	104.150,00	
020118	LIVROS E DOCUMENTAÇÃO TÉCNICA		18.400,00	18.400,00	4.400,00	1.400,00	1.400,00	
020119	ARTIGOS HONORÍFICOS E DE DECORAÇÃO		2.500,00	2.500,00				
020120	MATERIAL DE EDUCAÇÃO, CULTURA E RECREIO		2.492.800,00	2.492.800,00	1.836.000,00	2.246.000,00	1.900.000,00	1.000,00
020121	OUTROS BENS		1.435.690,00	1.435.690,00	1.026.500,00	897.930,00	469.820,00	52.300,00
0202	AQUISIÇÃO DE SERVIÇOS		40.415.010,00	40.415.010,00	35.049.830,00	36.059.290,00	30.042.980,00	5.485.398,15
020201	ENCARGOS DE INSTALAÇÕES		9.356.750,00	9.356.750,00	9.425.100,00	7.566.400,00	7.625.300,00	2.600.000,00

*[Handwritten signatures and initials on the right margin of the table]*

Tipo de Orçamento : DA RECEITA E DA DESPESA Tipo de Dotação : DOTAÇÕES CORRIGIDAS Tipo de Visualização : COM E SEM MOVIMENTO Desagregar : S Euros

Rubrica	Designação	Orçamento 2020			Plano orçamental plurianual			
		Periodos anteriores	Periodo	Soma	2021	2022	2023	2024
	020202		1.810.490,00	1.810.490,00	2.239.560,00	1.958.170,00	1.259.100,00	
	020203		2.080.620,00	2.080.620,00	1.958.000,00	2.785.720,00	2.520.230,00	57.400,00
	020204		2.532.900,00	2.532.900,00	72.000,00	72.000,00	72.000,00	72.000,00
	020205		100,00	100,00				
	020206		599.740,00	599.740,00	553.890,00	537.290,00	537.290,00	6.000,00
	020208		794.480,00	794.480,00	357.650,00	249.970,00	234.970,00	3.000,00
	020209		647.190,00	647.190,00	752.000,00	802.000,00	802.000,00	1.000,00
	020210		429.210,00	429.210,00	450.200,00	1.041.000,00	685.000,00	6.000,00
	020211		40.250,00	40.250,00	22.500,00	22.500,00		
	020212		569.250,00	569.250,00	512.100,00	515.000,00	515.000,00	1.000,00
	020213		100.420,00	100.420,00	5.000,00	5.000,00	5.000,00	
	020214		2.255.700,00	2.255.700,00	2.198.560,00	1.993.700,00	403.300,00	
	CONSULTADORIA							
	020215		118.980,00	118.980,00	66.500,00	66.500,00	11.500,00	
	020216		100,00	100,00				
	020217		405.890,00	405.890,00	204.600,00	45.500,00	2.900,00	1.000,00
	020218		2.152.690,00	2.152.690,00	1.947.520,00	1.989.500,00	1.989.500,00	1.000,00
	020219		714.820,00	714.820,00	596.500,00	557.500,00	510.000,00	2.000,00
	020220		4.009.380,00	4.009.380,00	1.932.940,00	1.271.080,00	466.500,00	20.000,00
	020222		330.510,00	330.510,00	51.500,00	51.500,00	51.500,00	8.300,00
	020224		1.907.000,00	1.907.000,00				
	020225		9.558.540,00	9.558.540,00	11.703.710,00	14.528.960,00	12.351.890,00	2.706.698,15
D3	Juros e outros encargos		1.368.210,00	1.368.210,00	113.870,00	106.580,00	99.160,00	91.593,00
02	CÂMARA MUNICIPAL E SERVIÇOS MUNICIPAIS		1.368.210,00	1.368.210,00	113.870,00	106.580,00	99.160,00	91.593,00
03	JUROS E OUTROS ENCARGOS		1.368.210,00	1.368.210,00	113.870,00	106.580,00	99.160,00	91.593,00
0301	JUROS DA DÍVIDA PÚBLICA		727.100,00	727.100,00				
030103	SOCIEDADES FINANCEIRAS- BANCOS E OUTRAS INSTITUIÇÕES FINANCEIRAS		674.800,00	674.800,00				
03010301	EMPRÉSTIMOS DE CURTO PRAZO		29.000,00	29.000,00				
03010302	EMPRÉSTIMOS DE MÉDIO E LONGO PRAZOS		645.800,00	645.800,00				
030106	ADMINISTRAÇÃO PÚBLICA CENTRAL- SERVIÇOS E FUNDOS AUTÓNOMOS		52.300,00	52.300,00				
03010602	MÉDIO E LONGO PRAZOS		52.300,00	52.300,00				
0303	JUROS DE LOCAÇÃO FINANCEIRA		122.410,00	122.410,00	113.870,00	106.580,00	99.160,00	91.593,00
030303	EDIFÍCIOS		122.410,00	122.410,00	113.870,00	106.580,00	99.160,00	91.593,00
0305	OUTROS JUROS		350.200,00	350.200,00				
030502	OUTROS		350.200,00	350.200,00				
0306	OUTROS ENCARGOS FINANCEIROS		168.500,00	168.500,00				
030601	OUTROS ENCARGOS FINANCEIROS		168.500,00	168.500,00				
D4	Transferências e subsídios correntes		24.704.710,00	24.704.710,00	18.506.560,00	9.027.960,00	5.384.110,00	5.942.500,00
D41	Transferências correntes		9.915.710,00	9.915.710,00	6.778.360,00	5.236.630,00	1.506.600,00	5.941.500,00
D411	Administrações Públicas		2.423.570,00	2.423.570,00	3.037.360,00	3.027.360,00	1.499.100,00	5.934.000,00
D4111	Administração Central - Estado Português		83.700,00	83.700,00	10.000,00			
02	CÂMARA MUNICIPAL E SERVIÇOS MUNICIPAIS		83.700,00	83.700,00	10.000,00			
04	TRANSFERÊNCIAS CORRENTES		83.700,00	83.700,00	10.000,00			
0403	ADMINISTRAÇÃO CENTRAL		83.700,00	83.700,00	10.000,00			
040301	ESTADO		83.700,00	83.700,00	10.000,00			
D4112	Administração Central - Outras entidades							
D4113	Segurança Social							
D4114	Administração Regional							
D4115	Administração Local		2.339.870,00	2.339.870,00	3.027.360,00	3.027.360,00	1.499.100,00	5.934.000,00
02	CÂMARA MUNICIPAL E SERVIÇOS MUNICIPAIS		2.339.870,00	2.339.870,00	3.027.360,00	3.027.360,00	1.499.100,00	5.934.000,00
04	TRANSFERÊNCIAS CORRENTES		2.339.870,00	2.339.870,00	3.027.360,00	3.027.360,00	1.499.100,00	5.934.000,00
0405	ADMINISTRAÇÃO LOCAL		2.339.870,00	2.339.870,00	3.027.360,00	3.027.360,00	1.499.100,00	5.934.000,00
040501	CONTINENTE		2.339.870,00	2.339.870,00	3.027.360,00	3.027.360,00	1.499.100,00	5.934.000,00
04050102	FREGUESIAS		2.079.170,00	2.079.170,00	1.528.260,00	1.528.260,00		

*[Handwritten signatures and initials on the right margin]*



Tipo de Orçamento : DA RECEITA E DA DESPESA

Tipo de Dotação : DOTAÇÕES CORRIGIDAS

Tipo de Visualização : COM E SEM MOVIMENTO

Desagregar : S Euros

Rubrica	Designação	Orçamento 2020		Plano orçamental plurianual				
		Períodos anteriores	Período	Soma	2021	2022	2023	2024
D412	04050108		260.700,00	260.700,00	1.499.100,00	1.499.100,00	1.499.100,00	5.934.000,00
		OUTROS						
		Entidades do Setor Não Lucrativo	6.481.350,00	6.481.350,00	3.733.500,00	2.201.770,00		
	02	CÂMARA MUNICIPAL E SERVIÇOS	6.481.350,00	6.481.350,00	3.733.500,00	2.201.770,00		
	MUNICIPAIS							
	04	TRANSFERÊNCIAS CORRENTES	6.481.350,00	6.481.350,00	3.733.500,00	2.201.770,00		
	0407	INSTITUIÇÕES SEM FINS LUCRATIVOS	6.481.350,00	6.481.350,00	3.733.500,00	2.201.770,00		
D413	040701		6.481.350,00	6.481.350,00	3.733.500,00	2.201.770,00		
		INSTITUIÇÕES SEM FINS LUCRATIVOS						
		Famílias	962.450,00	962.450,00	7.500,00	7.500,00	7.500,00	7.500,00
	02	CÂMARA MUNICIPAL E SERVIÇOS	962.450,00	962.450,00	7.500,00	7.500,00	7.500,00	7.500,00
	MUNICIPAIS							
	04	TRANSFERÊNCIAS CORRENTES	962.450,00	962.450,00	7.500,00	7.500,00	7.500,00	7.500,00
	0408	FAMÍLIAS	962.450,00	962.450,00	7.500,00	7.500,00	7.500,00	7.500,00
D414	040802		962.450,00	962.450,00	7.500,00	7.500,00	7.500,00	7.500,00
		OUTRAS						
		Outras	48.340,00	48.340,00				
	02	CÂMARA MUNICIPAL E SERVIÇOS	48.340,00	48.340,00				
	MUNICIPAIS							
	04	TRANSFERÊNCIAS CORRENTES	48.340,00	48.340,00				
	0401	SOCIEDADES E QUASE-SOCIEDADES NÃO FINANCEIRAS	48.340,00	48.340,00				
D42	040102		48.340,00	48.340,00				
		PRIVADAS						
		Subsídios Correntes	14.789.000,00	14.789.000,00	11.728.200,00	3.791.330,00	3.877.510,00	1.000,00
	02	CÂMARA MUNICIPAL E SERVIÇOS	14.789.000,00	14.789.000,00	11.728.200,00	3.791.330,00	3.877.510,00	1.000,00
	MUNICIPAIS							
	05	SUBSÍDIOS	14.789.000,00	14.789.000,00	11.728.200,00	3.791.330,00	3.877.510,00	1.000,00
	0501	SOCIEDADES E QUASE-SOCIEDADES NÃO FINANCEIRAS	14.789.000,00	14.789.000,00	11.728.200,00	3.791.330,00	3.877.510,00	1.000,00
	050101	PÚBLICAS	14.788.900,00	14.788.900,00	11.728.200,00	3.791.330,00	3.877.510,00	1.000,00
	05010101	EMPRESAS PÚBLICAS MUNICIPAIS E INTERMUNICIPAIS	12.364.100,00	12.364.100,00	11.050.000,00	3.000.000,00	3.000.000,00	1.000,00
	05010102	OUTRAS	2.424.800,00	2.424.800,00	678.200,00	791.330,00	877.510,00	
D5	050103		100,00	100,00				
		PRIVADAS						
		Outras despesas correntes	4.841.640,00	4.841.640,00	-668.400,00	602.200,00	619.300,00	105.700,00
	02	CÂMARA MUNICIPAL E SERVIÇOS	4.841.640,00	4.841.640,00	-668.400,00	602.200,00	619.300,00	105.700,00
	MUNICIPAIS							
	06	OUTRAS DESPESAS CORRENTES	4.841.640,00	4.841.640,00	-668.400,00	602.200,00	619.300,00	105.700,00
	0602	DIVERSAS	4.841.640,00	4.841.640,00	-668.400,00	602.200,00	619.300,00	105.700,00
	060201	IMPOSTOS E TAXAS	2.201.100,00	2.201.100,00				
	060203	OUTRAS	2.640.540,00	2.640.540,00	-668.400,00	602.200,00	619.300,00	105.700,00
	06020301	OUTRAS RESTITUIÇÕES	19.500,00	19.500,00				
	06020302	IVA PAGO	250.200,00	250.200,00				
	06020304	SERVIÇOS BANCÁRIOS	100,00	100,00				
	06020305	OUTRAS	2.370.740,00	2.370.740,00	-668.400,00	602.200,00	619.300,00	105.700,00
D6		Despesa de capital	55.379.587,27	55.379.587,27	77.186.870,00	78.144.080,00	48.897.870,00	19.030.463,80
		Aquisição de bens de capital	44.488.907,27	44.488.907,27	74.146.310,00	73.976.120,00	47.113.770,00	17.230.463,80
	02	CÂMARA MUNICIPAL E SERVIÇOS	44.488.907,27	44.488.907,27	74.146.310,00	73.976.120,00	47.113.770,00	17.230.463,80
		MUNICIPAIS						
	07	AQUISIÇÃO DE BENS DE CAPITAL	44.488.907,27	44.488.907,27	74.146.310,00	73.976.120,00	47.113.770,00	17.230.463,80
	0701	INVESTIMENTOS	44.091.707,27	44.091.707,27	73.738.640,00	73.561.160,00	46.691.380,00	16.800.525,00
	070101	TERRENOS	1.378.360,00	1.378.360,00	1.530.000,00	3.376.600,00	3.300.000,00	1.500.000,00
	070102	HABITAÇÕES	2.754.600,00	2.754.600,00	3.382.030,00	50.000,00		
	07010202	AQUISIÇÃO	1.000,00	1.000,00				
	07010203	REPARAÇÃO E BENEFICIAÇÃO	2.753.600,00	2.753.600,00	3.382.030,00	50.000,00		
	070103	EDIFÍCIOS	13.602.240,00	13.602.240,00	32.469.820,00	32.599.440,00	23.266.840,00	9.200.000,00
	07010301	INSTALAÇÕES DE SERVIÇOS	1.908.950,00	1.908.950,00	4.242.870,00	2.051.700,00	1.765.500,00	
	07010302	INSTALAÇÕES DESPORTIVAS E RECREATIVAS	828.800,00	828.800,00	12.527.100,00	13.885.700,00	4.254.000,00	2.500.000,00
	07010303	MERCADOS E INSTALAÇÕES DE FISCALIZAÇÃO SANITÁRIA	836.940,00	836.940,00	1.213.300,00	10.000,00	10.000,00	
	07010304	CRECHES	385.150,00	385.150,00	1.130.600,00	992.500,00	372.500,00	
	07010305	ESCOLAS	4.463.010,00	4.463.010,00	7.744.000,00	7.275.000,00	5.100.000,00	1.000.000,00
	07010307	OUTROS	5.179.390,00	5.179.390,00	5.611.950,00	8.384.540,00	11.764.840,00	5.700.000,00
	070104	CONSTRUÇÕES DIVERSAS	19.213.640,00	19.213.640,00	31.571.780,00	32.140.070,00	17.540.800,00	5.200.000,00

*[Handwritten signatures and initials on the right margin]*

Tipo de Orçamento : DA RECEITA E DA DESPESA

Tipo de Dotação : DOTAÇÕES CORRIGIDAS

Tipo de Visualização : COM E SEM MOVIMENTO

Desagregar : S Euros

Rubrica	Designação	Orçamento 2020		Plano orçamental plurianual				
		Periodos anteriores	Periodo	Soma	2021	2022	2023	2024
07010401	VIADUTOS, ARRUAMENTOS E OBRAS COMPLEMENTARES		9.950.110,00	9.950.110,00	17.615.550,00	14.738.540,00	8.028.150,00	4.700.000,00
07010403	ESTAÇÕES DE TRATAMENTO DE ÁGUAS RESIDUAIS							
07010404	ILUMINAÇÃO PÚBLICA		279.150,00	279.150,00	1.956.200,00	1.321.200,00	1.321.100,00	
07010405	PARQUES E JARDINS		1.187.740,00	1.187.740,00	1.758.300,00	2.240.100,00	610.000,00	
07010406	INSTALAÇÕES DESPORTIVAS E RECREATIVAS		332.450,00	332.450,00	1.210.000,00	1.450.000,00	1.150.000,00	300.000,00
07010407	CAPTAÇÃO E DISTRIBUIÇÃO DE ÁGUA		16.870,00	16.870,00	20.000,00	20.000,00	5.000,00	
07010408	VIAÇÃO RURAL		2.701.930,00	2.701.930,00	1.309.650,00	3.145.650,00	1.452.150,00	
07010409	SINALIZAÇÃO E TRÂNSITO		81.300,00	81.300,00	485.000,00	410.000,00	410.000,00	
07010412	CEMITÉRIOS		730,00	730,00				
07010413	OUTROS		4.663.360,00	4.663.360,00	7.217.080,00	8.814.580,00	4.564.400,00	200.000,00
070106	MATERIAL DE TRANSPORTE		525.440,00	525.440,00	265.000,00	132.500,00	11.500,00	5.000,00
07010602	OUTRO		525.440,00	525.440,00	265.000,00	132.500,00	11.500,00	5.000,00
070107	EQUIPAMENTO DE INFORMÁTICA		814.387,27	814.387,27	260.000,00	510.000,00	500.000,00	500.000,00
070108	SOFTWARE INFORMÁTICO		1.007.060,00	1.007.060,00	412.160,00	376.500,00	360.000,00	350.000,00
070109	EQUIPAMENTO ADMINISTRATIVO		204.760,00	204.760,00	255.600,00	206.100,00	155.100,00	
070110	EQUIPAMENTO BÁSICO		4.462.980,00	4.462.980,00	3.439.250,00	4.016.950,00	1.540.740,00	45.525,00
07011001	EQUIPAMENTO DE RECOLHA DE RESIDUOS		468.730,00	468.730,00	220.000,00	220.000,00		
07011002	OUTRO		3.994.250,00	3.994.250,00	3.219.250,00	3.796.950,00	1.540.740,00	45.525,00
070111	FERRAMENTAS E UTENSÍLIOS		100,00	100,00				
070112	ARTIGOS E OBJETOS DE VALOR		1.900,00	1.900,00				
070115	OUTROS INVESTIMENTOS		126.240,00	126.240,00	153.000,00	153.000,00	16.400,00	
0702	LOCAÇÃO FINANCEIRA		397.200,00	397.200,00	407.670,00	414.960,00	422.390,00	429.938,00
070203	EDIFÍCIOS- LOCAÇÃO FINANCEIRA		396.700,00	396.700,00	402.670,00	409.960,00	417.390,00	424.938,00
070205	MATERIAL DE TRANSPORTE- LOCAÇÃO FINANCEIRA		500,00	500,00	5.000,00	5.000,00	5.000,00	5.000,00
D7	Transferências e subsídios de capital		10.843.570,00	10.843.570,00	3.055.460,00	3.397.260,00		
D71	Transferências de capital		10.843.570,00	10.843.570,00	3.055.460,00	3.397.260,00		
D711	Administrações Públicas		7.032.340,00	7.032.340,00	1.683.960,00	3.028.260,00		
D7111	Administração Central - Estado Português		576.930,00	576.930,00	155.700,00	1.500.000,00		
02	CÂMARA MUNICIPAL E SERVIÇOS MUNICIPAIS		576.930,00	576.930,00	155.700,00	1.500.000,00		
08	TRANSFERÊNCIAS DE CAPITAL		576.930,00	576.930,00	155.700,00	1.500.000,00		
0803	ADMINISTRAÇÃO CENTRAL		576.930,00	576.930,00	155.700,00	1.500.000,00		
080301	ESTADO		576.930,00	576.930,00	155.700,00	1.500.000,00		
D7112	Administração Central - Outras entidades							
D7113	Segurança Social							
D7114	Administração Regional							
D7115	Administração Local		6.455.410,00	6.455.410,00	1.528.260,00	1.528.260,00		
02	CÂMARA MUNICIPAL E SERVIÇOS MUNICIPAIS		6.455.410,00	6.455.410,00	1.528.260,00	1.528.260,00		
08	TRANSFERÊNCIAS DE CAPITAL		6.455.410,00	6.455.410,00	1.528.260,00	1.528.260,00		
0805	ADMINISTRAÇÃO LOCAL		6.455.410,00	6.455.410,00	1.528.260,00	1.528.260,00		
080501	CONTINENTE		6.455.410,00	6.455.410,00	1.528.260,00	1.528.260,00		
08050102	FREGUESIAS		6.455.410,00	6.455.410,00	1.528.260,00	1.528.260,00		
D712	Entidades do Setor não Lucrativo		3.811.230,00	3.811.230,00	1.371.500,00	369.000,00		
02	CÂMARA MUNICIPAL E SERVIÇOS MUNICIPAIS		3.811.230,00	3.811.230,00	1.371.500,00	369.000,00		
08	TRANSFERÊNCIAS DE CAPITAL		3.811.230,00	3.811.230,00	1.371.500,00	369.000,00		
0807	INSTITUIÇÕES SEM FINS LUCRATIVOS		3.811.230,00	3.811.230,00	1.371.500,00	369.000,00		
080701	INSTITUIÇÕES SEM FINS LUCRATIVOS		3.811.230,00	3.811.230,00	1.371.500,00	369.000,00		
D713	Famílias							
D714	Outras							
02	CÂMARA MUNICIPAL E SERVIÇOS MUNICIPAIS							
08	TRANSFERÊNCIAS DE CAPITAL							
0801	SOCIEDADES E QUASE-SOCIEDADES NÃO FINANCEIRAS							

*[Handwritten signatures and initials on the right margin]*

Tipo de Orçamento : DA RECEITA E DA DESPESA

Tipo de Dotação : DOTAÇÕES CORRIGIDAS

Tipo de Visualização : COM E SEM MOVIMENTO

Desagregar : S Euros

Rubrica	Designação	Orçamento 2020		Plano orçamental plurianual				
		Periodos anteriores	Período	Soma	2021	2022	2023	2024
D72	080102 PRIVADAS							
	Subsídios de capital							
D8	Outras despesas de capital		47.110,00	47.110,00	-14.900,00	770.700,00	1.784.100,00	1.800.000,00
	02 CÂMARA MUNICIPAL E SERVIÇOS MUNICIPAIS		47.110,00	47.110,00	-14.900,00	770.700,00	1.784.100,00	1.800.000,00
	11 OUTRAS DESPESAS DE CAPITAL		47.110,00	47.110,00	-14.900,00	770.700,00	1.784.100,00	1.800.000,00
	1102 DIVERSAS		47.110,00	47.110,00	-14.900,00	770.700,00	1.784.100,00	1.800.000,00
	110201 RESTITUIÇÕES		100,00	100,00				
	110299 OUTRAS		47.010,00	47.010,00	-14.900,00	770.700,00	1.784.100,00	1.800.000,00
	Despesa efetiva [4]		183.976.067,27	183.976.067,27	136.800.120,00	131.353.540,00	90.439.040,00	30.782.154,95
	Despesa não efetiva [5]		18.203.700,00	18.203.700,00	1.267.910,00	574.110,00	2.147.150,00	
D9	Despesa com ativos financeiros		248.900,00	248.900,00	1.267.910,00	574.110,00	2.147.150,00	
	02 CÂMARA MUNICIPAL E SERVIÇOS MUNICIPAIS		248.900,00	248.900,00	1.267.910,00	574.110,00	2.147.150,00	
	09 ATIVOS FINANCEIROS		248.900,00	248.900,00	1.267.910,00	574.110,00	2.147.150,00	
	0907 AÇÕES E OUTRAS PARTICIPAÇÕES		80,00	80,00	1.267.910,00	574.110,00	2.147.150,00	
	090702 SOCIEDADES E QUASE-SOCIEDADES NÃO FINANCEIRAS- PÚBLICAS		80,00	80,00	1.267.910,00	574.110,00	2.147.150,00	
	0908 UNIDADES DE PARTICIPAÇÃO		203.620,00	203.620,00				
	090806 ADMINISTRAÇÃO PÚBLICA CENTRAL-SERVIÇOS E FUNDOS AUTÓNOMOS		203.620,00	203.620,00				
	0909 OUTROS ATIVOS FINANCEIROS		45.200,00	45.200,00				
	090901 SOCIEDADES E QUASE-SOCIEDADES NÃO FINANCEIRAS- PRIVADAS		45.100,00	45.100,00				
	090902 SOCIEDADES E QUASE-SOCIEDADES NÃO FINANCEIRAS- PÚBLICAS		100,00	100,00				
D10	Despesa com passivos financeiros		17.954.800,00	17.954.800,00				
	02 CÂMARA MUNICIPAL E SERVIÇOS MUNICIPAIS		17.954.800,00	17.954.800,00				
	10 PASSIVOS FINANCEIROS		17.954.800,00	17.954.800,00				
	1005 EMPRÉSTIMOS A CURTO PRAZO		3.000.100,00	3.000.100,00				
	100503 SOCIEDADES FINANCEIRAS-BANCOS E OUTRAS INSTITUIÇÕES FINANCEIRAS		3.000.100,00	3.000.100,00				
	1006 EMPRÉSTIMOS A MÉDIO E LONGO PRAZOS		14.954.700,00	14.954.700,00				
	100603 SOCIEDADES FINANCEIRAS- BANCOS E OUTRAS INSTITUIÇÕES FINANCEIRAS		13.115.100,00	13.115.100,00				
	100606 ADMINISTRAÇÃO PÚBLICA CENTRAL-SERVIÇOS E FUNDOS AUTÓNOMOS		1.839.600,00	1.839.600,00				
	Despesa total [6] = [4] + [5]		202.179.767,27	202.179.767,27	138.068.030,00	131.927.650,00	92.586.190,00	30.782.154,95
	Saldo total [3] - [6]				-138068030,00	-131927650,00	-92.586.190,00	-30.782.154,95
	Saldo global [1] - [4]		-30.859.360,63	-30.859.360,63	-136800120,00	-131353540,00	-90.439.040,00	-30.782.154,95

*[Handwritten signatures and initials on the right margin]*

## 2. O plano plurianual de investimentos

*[Handwritten signatures and initials in blue and black ink, arranged vertically on the right side of the page.]*



















Identificação do Objeto : CLASSIFICADOR ECONÔMICO  
Tipo de Dotação : DOTAÇÃO ORÇAMENTÁRIA

Conta de Plano : CANCELAMENTO DE OBRAS  
Tipo de Dotação : CLASSIFICADOR ORÇAMENTÁRIO

Código	Número do Projeto	Resposta de Projeto	Serviço	Código de Serviço	Grupo de Fontes de Financiamento				Fontes				Pagamentos				Total																																																																																																																																																																																																																																																																																																																																																																																																																																																																																																																																																																																																																																																																																																																																																																																																																																																																																																																																																																																																																												
					01	02	03	04	05	06	07	08	09	10	11	12		13	14	15	16	17	18	19	20	21	22	23	24	25	26	27	28	29	30	31	32	33	34	35	36	37	38	39	40	41	42	43	44	45	46	47	48	49	50	51	52	53	54	55	56	57	58	59	60	61	62	63	64	65	66	67	68	69	70	71	72	73	74	75	76	77	78	79	80	81	82	83	84	85	86	87	88	89	90	91	92	93	94	95	96	97	98	99	100	101	102	103	104	105	106	107	108	109	110	111	112	113	114	115	116	117	118	119	120	121	122	123	124	125	126	127	128	129	130	131	132	133	134	135	136	137	138	139	140	141	142	143	144	145	146	147	148	149	150	151	152	153	154	155	156	157	158	159	160	161	162	163	164	165	166	167	168	169	170	171	172	173	174	175	176	177	178	179	180	181	182	183	184	185	186	187	188	189	190	191	192	193	194	195	196	197	198	199	200	201	202	203	204	205	206	207	208	209	210	211	212	213	214	215	216	217	218	219	220	221	222	223	224	225	226	227	228	229	230	231	232	233	234	235	236	237	238	239	240	241	242	243	244	245	246	247	248	249	250	251	252	253	254	255	256	257	258	259	260	261	262	263	264	265	266	267	268	269	270	271	272	273	274	275	276	277	278	279	280	281	282	283	284	285	286	287	288	289	290	291	292	293	294	295	296	297	298	299	300	301	302	303	304	305	306	307	308	309	310	311	312	313	314	315	316	317	318	319	320	321	322	323	324	325	326	327	328	329	330	331	332	333	334	335	336	337	338	339	340	341	342	343	344	345	346	347	348	349	350	351	352	353	354	355	356	357	358	359	360	361	362	363	364	365	366	367	368	369	370	371	372	373	374	375	376	377	378	379	380	381	382	383	384	385	386	387	388	389	390	391	392	393	394	395	396	397	398	399	400	401	402	403	404	405	406	407	408	409	410	411	412	413	414	415	416	417	418	419	420	421	422	423	424	425	426	427	428	429	430	431	432	433	434	435	436	437	438	439	440	441	442	443	444	445	446	447	448	449	450	451	452	453	454	455	456	457	458	459	460	461	462	463	464	465	466	467	468	469	470	471	472	473	474	475	476	477	478	479	480	481	482	483	484	485	486	487	488	489	490	491	492	493	494	495	496	497	498	499	500	501	502	503	504	505	506	507	508	509	510	511	512	513	514	515	516	517	518	519	520	521	522	523	524	525	526	527	528	529	530	531	532	533	534	535	536	537	538	539	540	541	542	543	544	545	546	547	548	549	550	551	552	553	554	555	556	557	558	559	560	561	562	563	564	565	566	567	568	569	570	571	572	573	574	575	576	577	578	579	580	581	582	583	584	585	586	587	588	589	590	591	592	593	594	595	596	597	598	599	600	601	602	603	604	605	606	607	608	609	610	611	612	613	614	615	616	617	618	619	620	621	622	623	624	625	626	627	628	629	630	631	632	633	634	635	636	637	638	639	640	641	642	643	644	645	646	647	648	649	650	651	652	653	654	655	656	657	658	659	660	661	662	663	664	665	666	667	668	669	670	671	672	673	674	675	676	677	678	679	680	681	682	683	684	685	686	687	688	689	690	691	692	693	694	695	696	697	698	699	700	701	702	703	704	705	706	707	708	709	710	711	712	713	714	715	716	717	718	719	720	721	722	723	724	725	726	727	728	729	730	731	732	733	734	735	736	737	738	739	740	741	742	743	744	745	746	747	748	749	750	751	752	753	754	755	756	757	758	759	760	761	762	763	764	765	766	767	768	769	770	771	772	773	774	775	776	777	778	779	780	781	782	783	784	785	786	787	788	789	790	791	792	793	794	795	796	797	798	799	800	801	802	803	804	805	806	807	808	809	810	811	812	813	814	815	816	817	818	819	820	821	822	823	824	825	826	827	828	829	830	831	832	833	834	835	836	837	838	839	840	841	842	843	844	845	846	847	848	849	850	851	852	853	854	855	856	857	858	859	860	861	862	863	864	865	866	867	868	869	870	871	872	873	874	875	876	877	878	879	880	881	882	883	884	885	886	887	888	889	890	891	892	893	894	895	896	897	898	899	900	901	902	903	904	905	906	907	908	909	910	911	912	913	914	915	916	917	918	919	920	921	922	923	924	925	926	927	928	929	930	931	932	933	934	935	936	937	938	939	940	941	942	943	944	945	946	947	948	949	950	951	952	953	954	955	956	957	958	959	960	961	962	963	964	965	966	967	968	969	970	971	972	973	974	975	976	977	978	979	980	981	982	983	984	985	986	987	988	989	990	991	992	993	994	995	996	997	998	999	1000

























































Identificação do Objeto: CLASSIFICAÇÃO FUNDADA  
 Tipo de Dotação: DOAÇÕES ORÇAMENTÁRIAS

Nome do Plano: GRANDES OBRAS DE FUMO  
 Considerar em Floral Prestativo o valor do Racionamento Não Realizado: S

Página: 5 de 5

Código	Número do Projeto	Descrição do Projeto	Fonte de Recursos	Grupo de Fontes de Financiamento						Despesa				Pagamentos				Exercícios seguintes				Total Previsão																																								
				R.C.	D.E.	O.B.	O.F.	R.C.	D.E.	O.B.	O.F.	R.C.	D.E.	O.B.	O.F.	R.C.	D.E.	O.B.	O.F.	R.C.	D.E.		O.B.	O.F.	R.C.	D.E.	O.B.	O.F.																																		
																													R.C.	D.E.	O.B.	O.F.	R.C.	D.E.	O.B.	O.F.	R.C.	D.E.	O.B.	O.F.	R.C.	D.E.	O.B.	O.F.	R.C.	D.E.	O.B.	O.F.														
																																																	11	12	13	14	15	16	17	18	19	20	21	22	23	24
																													<b>Total:</b>																																	

Assinatura e Rubrica: [Handwritten Signature]











Outros

Identificação do Objeto : CLASSIFICAR FUNCIONAL  
 Tipo de Dotação : FUNÇÕES CONTÁBILS

Contemplar em "Outros" o valor do Encargamento não realizado - S

Código	Número do Projeto	Descrição do Projeto	Forma de Exec.	Grupo de Fontes de Financiamento				Data				Pagamentos				Total previsto			
				R.F.	R.C.	R.F.	R.C.	Início	Fim	R.F.	R.C.	2020 (15)	2021 (16)	2022 (17)	2023 (18)		2024 (19)		
																		(3)	(4)
3.3.1.01300	2001 A 51	Equipamento de Máquinas e Equipamentos	0	61.950,00				0	31.093,36	61.950,00	61.950,00	500.000,00	500.000,00			1.022.293,36			
3.3.1.01305	2001 A 46	Aparação de Máquinas e Equipamentos	0	7.000,00				0	6.000,00	7.000,00	7.000,00	15.450,00	15.450,00			45.372,46			
3.3.1.01309	2001 A 49	Reparação de Ferramentas e Ferramentas	0	5.000,00				0	33,33	5.000,00	5.000,00	67.650,00	67.650,00			306.023,33			
3.3.1.01310	2001 A 127	Compra de Materiais	0	43.000,00				0	12.822,11	43.000,00	43.000,00	32.350,00	32.350,00			249.332,11			
3.3.1.01311	2001 A 131	Atualização de Material de Segurança e Sinalização Temporária	0	1.000,00				0	1.000,00	1.000,00	1.000,00	24.600,00	24.600,00			34.899,00			
3.3.1.01312	2001 A 31	Prestação de Serviços de Tratamentos de Serralheria	0	500,00				0	220,00	500,00	500,00	620,00	620,00			2.350,00			
3.3.1.01313	2001 A 57	Manutenção de Calçados	0	1.950,00				0	1.950,00	1.950,00	1.950,00	31.950,00	31.950,00			37.920,00			
3.3.1.01314	2001 A 66	Equipamento	0	32.900,00				0	12.462,36	32.900,00	32.900,00	31.900,00	31.900,00			45.362,36			
3.3.1.01315	2001 A 166	Outro Equipamento	0	20.357,73				0	20.357,73	20.357,73	20.357,73	33.900,00	33.900,00			55.362,36			
3.3.1.01316	2001 A 200	MATERIAL	0	976.618,50	9.511,50			0	278.829,82	976.618,50	1.855.800,00	1.777.000,00	1.777.000,00			6.700.759,82			
3.3.1.01317	2001 A 167	Sinalização Vertical	0	136.570,00				0	49.199,33	136.570,00	136.570,00	240.000,00	240.000,00			502.749,33			
3.3.1.01318	2001 A 187	Sinalização Horizontal	0	1.070,00				0	1.000,00	1.000,00	1.000,00	40.000,00	40.000,00			42.000,00			
3.3.1.01319	2001 A 351	Materiais para Sinalização Vertical e Horizontal	0	27.600,00				0	17.445,10	27.600,00	27.600,00	50.000,00	50.000,00			135.445,10			
3.3.1.01320	2001 A 168	Sinalizadores	0	322.870,00				0	34.070,66	322.870,00	322.870,00	175.000,00	175.000,00			681.890,66			
3.3.1.01321	2001 A 169	Sinalização Direcional	0	28.330,00				0	2.357,54	28.330,00	28.330,00	50.000,00	50.000,00			130.827,54			
3.3.1.01322	2001 A 132	Comunicação e Outros Sinais	0	10.270,00				0	10.270,00	10.270,00	10.270,00	5.000,00	5.000,00			29.839,00			
3.3.1.01323	2001 A 163	Equipamento de Serviços de Reparação/Manutenção	0	12.330,00				0	12.330,00	12.330,00	12.330,00	30.800,00	30.800,00			59.460,00			
3.3.1.01324	2001 A 171	Manutenção de Luvas de Proteção	0	159.370,00				0	15.872,07	159.370,00	159.370,00	200.000,00	200.000,00			519.742,07			
3.3.1.01325	2001 A 195	Materiais para Manutenção de Sinalizadores	0	15.400,00				0	15.400,00	15.400,00	15.400,00	45.000,00	45.000,00			154.800,00			
3.3.1.01326	2001 A 152	Outros Equipamentos de Sinalização/Segurança	0	60.000,00				0	5.629,21	60.000,00	60.000,00	15.000,00	15.000,00			130.629,21			
3.3.1.01327	2001 A 111	Sinais Luminosos para Resposta de Emergência	0	-3.331,50	9.511,50			0	22.882,02	6.350,00	20.000,00	20.000,00	20.000,00			89.122,12			
3.3.1.01328	2001 A 138	Controle de Acesso e Condicionamento de Circulação	0	100,00				0	100,00	100,00	100,00	75.000,00	75.000,00			300.100,00			
3.3.1.01329	2001 A 32	Societária-Outras Construções	0	59.570,00				0	135.876,55	59.570,00	150.000,00	150.000,00	150.000,00			628.472,55			
3.3.1.01330	2001 A 155	Sinalização Luminosa Rodoviária	0	300,00				0	300,00	300,00	300,00	5.000,00	5.000,00			15.300,00			
3.3.1.01331	2001 A 170	Sinalização Rodoviária	0	300,00				0	100,00	300,00	300,00	150.000,00	150.000,00			450.300,00			
3.3.1.01332	2001 A 170	Sinalização Rodoviária	0	52.800,00				0	52.800,00	52.800,00	52.800,00	60.000,00	60.000,00			235.125,00			
3.3.1.01333	2001 A 171	Condicionamento/Manutenção de Sinalização Rodoviária	0	38.260,00				0	38.260,00	38.260,00	38.260,00	130.000,00	130.000,00			445.520,00			
3.3.1.01334	2001 A 34	Monitorização e Controle Centralizado de Sinal	0	1.000,00				0	1.000,00	1.000,00	1.000,00	150.000,00	150.000,00			451.000,00			
3.3.1.01335	2001 A 51	Barreiras Elétricas e Sinalizadores	0	3.500,00				0	4.500,00	4.500,00	4.500,00	50.000,00	50.000,00			130.000,00			
3.3.1.01336	2001 A 116	Manutenção de Equipamento de Sinalização	0	1.000,00				0	1.000,00	1.000,00	1.000,00	5.000,00	5.000,00			16.000,00			
3.3.1.01337	2001 A 98	Equipamento de Sinalização para Oferta	0	1.000,00				0	1.000,00	1.000,00	1.000,00	10.000,00	10.000,00			31.000,00			
Total :													397.250.754,27	5.942.141,00	1.250.450,00	85.356.330,00	15.835.054,55	31.462.977,93	576.442.704,75

Assinatura: [Assinatura manuscrita]









### 3. Demonstração do desempenho orçamental

Tem como finalidade evidenciar importâncias relativas a todos os recebimentos e pagamentos ocorridos no período contabilístico, quer se reportem à execução orçamental, quer a operações de tesouraria. Nesta demonstração também se evidencia os correspondentes saldos de gerência anterior e para a gerência seguinte.

Na presente gerência, a receita efetiva totalizou 140.941.619,16 €, correspondendo á receita cobrada líquida, a título corrente e de capital, os valores de 133.203.871,44 € e 7.680.753,01 € respetivamente, acrescida das reposições não abatidas aos pagamentos no montante de 56.994,71 €.

Relativamente á receita não efetiva, esta definiu-se pelo valor de 4.215.785,92 €, repartida pelos ativos financeiros com 229.415,52 € e os passivos financeiros com 3.986.370,40 €.

Assim, como resultado final, obteve-se um total de receita cobrada líquida, em 2020, de 145.157.405,08 €, que concomitantemente com o saldo da gerência anterior, perfez um volume total de receita arrecadada de 173.413.312,35 €.

Quanto aos pagamentos realizados no exercício económico em análise, a despesa efetiva totalizou 136.611.459,76 €, correspondendo os valores 104.488.944,92 € e 32.122.514,84 €, às despesas correntes e de capital, respetivamente.

O volume da despesa não efetiva registou um total de 17.648.590,87 €, repartida pelas despesas com ativos financeiros no valor de 248.605,75€ e passivos financeiros no valor de 17.399.985,12 €, totalizando no final do exercício de 2020, um volume global da despesa mensurado em 154.260.050,63 €.

O saldo das operações de tesouraria final, em 2020, foi de 6.952.630,33 €, apar de um saldo de gerência transitado para o ano seguinte de 19.153.261,72 €.

*[Handwritten signatures and initials in blue ink, including a large 'D' and 'P' at the top, and several other illegible signatures below.]*





Período : 2020/01/01 2020/12/31

Euros

ROBRICA	RECEBIMENTOS / PAGAMENTOS	FONTES DE FINANCIAMENTO (n)						2019
		R P	R G	U E	EMPR	F. ALHEIOS	TOTAL	
RA01	Saldo de gerência anterior	28.255.907,27				6.462.310,32	34.718.217,59	
RI01	Operações orçamentais [1]	28.255.907,27					28.255.907,27	
RI02	Devolução do saldo oper. orçamentais	28.255.907,27					28.255.907,27	
RI04	Recebimento do saldo devolvido por terceiras entidades							
RI03	Operações de tesouraria [A]					6.462.310,32	6.462.310,32	
<b>RA02</b>	<b>Receita corrente</b>	<b>133.203.871,44</b>					<b>133.203.871,44</b>	
R1	Receita fiscal	83.626.714,76					83.626.714,76	
R1.1	Impostos diretos	83.626.714,76					83.626.714,76	
R1.2	Impostos indiretos							
R2	Contribuições para sistemas de proteção social e subsistemas de saúde							
R3	Taxas, multas e outras penalidades	2.973.803,38					2.973.803,38	
R4	Rendimentos de propriedade	5.857.280,16					5.857.280,16	
R5	Transferências e subsídios correntes	37.791.957,90					37.791.957,90	
R5.1	Transferências correntes	37.791.957,90					37.791.957,90	
R5.1.1	Administrações Públicas	37.791.957,90					37.791.957,90	
R5.1.1.1	Administração Central - Estado	37.662.463,75					37.662.463,75	
R5.1.1.2	Português Administração Central - Outras entidades	129.494,15					129.494,15	
R5.1.1.3	Segurança Social							
R5.1.1.4	Administração Regional							
R5.1.1.5	Administração Local							
R5.1.2	Exterior - U E							
R5.1.3	Outras							
R5.2	Subsídios correntes							
R6	Venda de bens e serviços	2.049.020,75					2.049.020,75	
R7	Outras receitas correntes	905.094,49					905.094,49	
<b>RA03</b>	<b>Receita de capital</b>	<b>7.680.753,01</b>					<b>7.680.753,01</b>	
R8	Venda de bens de investimento	146.794,33					146.794,33	
R9	Transferências e subsídios de capital	6.877.988,71					6.877.988,71	
R9.1	Transferências de capital	6.877.988,71					6.877.988,71	
R9.1.1	Administrações Públicas	6.877.988,71					6.877.988,71	
R9.1.1.1	Administração Central - Estado	6.527.988,71					6.527.988,71	
R9.1.1.2	Português Administração Central - Outras entidades	350.000,00					350.000,00	
R9.1.1.3	Segurança Social							
R9.1.1.4	Administração Regional							
R9.1.1.5	Administração Local							
R9.1.2	Exterior - U E							
R9.1.3	Outras							
R9.2	Subsídios de capital							
R10	Outras receitas de capital	655.969,97					655.969,97	
<b>RA04</b>	<b>Receita efetiva [2]</b>	<b>140.941.619,16</b>					<b>140.941.619,16</b>	
R11	Reposições não abatidas aos pagamentos	56.994,71					56.994,71	
<b>RA05</b>	<b>Receita não efetiva [3]</b>	<b>4.215.785,92</b>					<b>4.215.785,92</b>	
R12	Receita com ativos financeiros	229.415,52					229.415,52	
R13	Receita com passivos financeiros	3.986.370,40					3.986.370,40	
<b>RA06</b>	<b>Soma [4]=[1]+[2]+[3]</b>	<b>173.413.312,35</b>					<b>173.413.312,35</b>	
ROT1	Operações de tesouraria [B]					3.207.827,83	3.207.827,83	
<b>DA01</b>	<b>Despesa corrente</b>	<b>104.488.944,92</b>					<b>104.488.944,92</b>	
D1	Despesas com o pessoal	43.516.651,17					43.516.651,17	

\* Os pagamentos, recebimentos, assim como os saldos deverão estar discriminados de acordo com os grupos de fontes de financiamento.

*[Handwritten signature and notes on the right margin]*

Período : 2020/01/01 2020/12/31

Euros

RUBRICA	RECEBIMENTOS / PAGAMENTOS	FONTES DE FINANCIAMENTO (n)					TOTAL	2019
		R P	R G	U E	EMPR	F. ALHEIOS		
D1.1	Remunerações Certas e Permanentes	30.618.180,14					30.618.180,14	
D1.2	Abonos Variáveis ou Eventuais	2.860.454,40					2.860.454,40	
D1.3	Segurança social	10.038.016,63					10.038.016,63	
D2	Aquisição de bens e serviços	34.732.525,32					34.732.525,32	
D3	Juros e outros encargos	1.203.034,19					1.203.034,19	
D4	Transferências e subsídios correntes	20.856.253,14					20.856.253,14	
D4.1	Transferências correntes	8.158.155,64					8.158.155,64	
D4.1.1	Administrações Públicas	2.216.683,25					2.216.683,25	
D4.1.1.1	Administração Central - Estado	6.673,69					6.673,69	
	Português							
D4.1.1.2	Administração Central - Outras entidades							
D4.1.1.3	Segurança Social							
D4.1.1.4	Administração Regional							
D4.1.1.5	Administração Local	2.210.009,56					2.210.009,56	
D4.1.2	Entidades do Setor Não Lucrativo	5.441.174,69					5.441.174,69	
D4.1.3	Famílias	455.297,70					455.297,70	
D4.1.4	Outras	45.000,00					45.000,00	
D4.2	Subsídios Correntes	12.698.097,50					12.698.097,50	
D5	Outras despesas correntes	4.180.481,10					4.180.481,10	
<b>DA02</b>	<b>Despesa de capital</b>	<b>32.122.514,84</b>					<b>32.122.514,84</b>	
D6	Aquisição de bens de capital	23.607.306,84					23.607.306,84	
D7	Transferências e subsídios de capital	8.475.208,00					8.475.208,00	
D7.1	Transferências de capital	8.475.208,00					8.475.208,00	
D7.1.1	Administrações Públicas	6.026.980,21					6.026.980,21	
D7.1.1.1	Administração Central - Estado	547.125,00					547.125,00	
	Português							
D7.1.1.2	Administração Central - Outras entidades							
D7.1.1.3	Segurança Social							
D7.1.1.4	Administração Regional							
D7.1.1.5	Administração Local	5.479.855,21					5.479.855,21	
D7.1.2	Entidades do Setor não Lucrativo	2.448.227,79					2.448.227,79	
D7.1.3	Famílias							
D7.1.4	Outras							
D7.2	Subsídios de capital							
D8	Outras despesas de capital	40.000,00					40.000,00	
<b>DA03</b>	<b>Despesa efetiva [5]</b>	<b>136.611.459,76</b>					<b>136.611.459,76</b>	
<b>DA04</b>	<b>Despesa não efetiva [6]</b>	<b>17.648.590,87</b>					<b>17.648.590,87</b>	
D9	Despesa com ativos financeiros	248.605,75					248.605,75	
D10	Despesa com passivos financeiros	17.399.985,12					17.399.985,12	
<b>DA05</b>	<b>Soma [7]=[5]+[6]</b>	<b>154.260.050,63</b>					<b>154.260.050,63</b>	
DOT1	Operações de tesouraria [C]					2.717.507,82	2.717.507,82	
<b>DA06</b>	<b>Saldo para a gerência seguinte</b>	<b>19.153.261,72</b>				<b>6.952.630,33</b>	<b>26.105.892,05</b>	
<b>DA07</b>	<b>Operações orçamentais [8] = [4]-[7]</b>	<b>19.153.261,72</b>					<b>19.153.261,72</b>	
<b>DA08</b>	<b>Operações de tesouraria [D]=[A]+[B]-[C]</b>					<b>6.952.630,33</b>	<b>6.952.630,33</b>	
<b>DA09</b>	<b>Saldo global [2] - [5]</b>	<b>4.330.159,40</b>					<b>4.330.159,40</b>	
DA10	Despesa primária	135.408.425,57					135.408.425,57	
DA11	Saldo corrente	28.714.926,52					28.714.926,52	
DA12	Saldo de capital	-24.441.761,83					-24.441.761,83	
DA13	Saldo primário	5.533.193,59					5.533.193,59	
DA14	Receita total [1] + [2] + [3]	173.413.312,35					173.413.312,35	
DA15	Despesa total [5] + [6]	154.260.050,63					154.260.050,63	

\* Os pagamentos, recebimentos, assim como os saldos deverão estar discriminados de acordo com os grupos de fontes de financiamento.

*[Handwritten signatures and marks on the right margin]*

#### 4. Demonstração de execução orçamental da receita

Tem como objetivo permitir o controlo da execução orçamental da receita durante o período contabilístico devendo as receitas serem desagregadas de acordo com as contas do PCM usadas no orçamento. Esta demonstração permite controlar todas as fases de execução orçamental da receita, nomeadamente as liquidações, os valores cobrados e por receber. Contempla ainda as informações das previsões corrigidas, obtidas pro uma ligação às alterações orçamentais à receita.

No exercício da presente gerência, o total das previsões corrigidas no orçamento da receita consumou um valor de 202.179.767,27 €, com a incorporação do respetivo saldo da gerência anterior de 28.255.907,27€, sendo que 39.975.570,00 € corresponde a previsões corrigidas de capital e 133.863.370,00 € a previsões corrigidas correntes, tendo sido arrecadado um total de receita cobrada líquida de 173.413.312,35 €.

Relativamente à receita por cobrar no final do período obteve-se um volume de 4.180.867,77€, da qual na sua maioria referente a receita corrente no valor de 3.615.045,65€ e de receita de capital de 565.822,12 €.

6  
F  
ANT  
L  
K  
L  
L  
L  
L



Substituto	Designação	Emissões corrigidas	Previsões por Liquidação	Recitas por cobrir de períodos anteriores	Recitas líquidas	Recitas anuladas	Recitas cobradas	Remoções e Restituições		Receitas cobradas líquidas		Receitas por cobrar ao final do período	Exatidão de períodos		
								Empenhos	Empenhos	Receitas anuladas	Receitas cobradas		(a-b)	(c-d)	(e-f)
01	RECEITAS CORRENTES	133.663.370,00	-2.955.017,04	3.049.986,28	170.034.016,63	36.265.747,22	133.344.466,75	140.590,31	768.997,11	132.434.972,33	133.203.971,44	1.182,12	288,88		
0101	Impostos diretos	83.626.814,76	100,00		115.255.049,15	31.628.334,39	83.626.714,76			83.626.714,76	83.626.714,76				
0102	Sobre o rendimento														
010301	Imposto municipal sobre imóveis	42.362.033,73	100,00		73.642.262,62	22.687.239,49	42.362.033,73			42.362.033,73	42.362.033,73				
010302	Imposto único de circulação	3.889.187,48			3.459.107,33	370.239,19	3.889.187,48			3.889.187,48	3.889.187,48				
010304	Imposto municipal sobre as transações onerosas de imóveis	24.441.791,55			25.812.317,42	1.376.339,41	24.441.791,55			24.441.791,55	24.441.791,55				
010305	Terram	7.306.815,72			7.306.815,72		7.306.815,72			7.306.815,72	7.306.815,72				
010207	Impostos abolidos	27.110,47	100,00		27.302,97	292,50	27.110,47			27.110,47	27.110,47				
01020701	Contribuição autárquica	27.000,47			27.302,97		27.000,47			27.000,47	27.000,47				
01020702	Imposto municipal de casa	100,00	100,00				100,00			100,00	100,00				
02	Impostos indiretos														
0201	Sobre o consumo														
0202	Outros														
03	Contribuições para Segurança Social, Caixa Geral de Aposentações e AUSE														
0301	Subsistema previdencial														
0302	Regimes complementares e especiais														
0303	Caixa Geral de Aposentações e AUSE														
04	Taxas, multas e outras penalidades	2.980.599,88	-1.309.719,71	629.325,73	3.767.783,19	106.789,33	2.984.715,81	10.912,43	36.988,56	2.956.804,82	2.973.803,38	1.182,12	288,88		
0401	Taxas	2.641.231,18	-1.075.509,81	580.542,06	3.408.942,60	76.743,67	2.647.013,11	10.782,43	30.878,42	2.603.352,26	2.635.230,68	1.182,12	288,88		
040123	Taxas específicas das autarquias locais	2.641.231,18	-1.075.509,81	580.542,06	3.408.942,60	76.743,67	2.647.013,11	10.782,43	30.878,42	2.603.352,26	2.635.230,68	1.182,12	288,88		
04012301	Mercado e feiras	65.403,56	-65.039,40	98.075,82	65.388,00	32.021,86	66.003,56		22.087,56	44.316,00	66.003,56				
04012302	Licenças e outras	1.610.207,65			1.610.207,65		1.610.207,65			1.610.207,65	1.610.207,65				
04012303	Comunicação da via pública	134.336,28	-97.579,74	271.226,35	865.458,72	33.769,04	546.458,72	30.786,68	4.109,54	122.503,00	129.211,54				
04012305	Casa e pesca	100,00	65,26	34,74											
04012308	Taxa Municipal de Direitos de Passagem (TDEP)	124.939,93			124.939,93		124.939,93			124.939,93	124.939,93				
04012399	Outras taxas específicas das autarquias locais	705.189,75	-38.956,83	11.305,15	742.994,30	10.152,77	705.089,75	75,75	4.682,32	700.331,68	705.014,00				
0401239904	Taxa Turística	561.035,00	-6.261,00	66,50	571.042,54	9.793,04	561.035,00		63,00	560.972,00	561.035,00				
0401239906	Publicidade	300,00	100,00												
0401239929	Outras	144.054,75	-32.775,83	11.238,65	165.951,76	359,73	144.054,75	75,75	4.839,32	139.189,68	143.979,00				
0402	Multas e outras penalidades	339.368,70	-234.209,90	244.783,67	358.830,59	30.035,66	337.702,70	130,00	6.120,14	331.452,56	337.572,70	236.005,90	32.351,68		
040201	Juros de mora	8.634,36	-12.380,42	1.431,97	19.589,63	5,99	8.634,36		512,14	8.122,22	8.634,36	32.350,25	32.350,25		
040204	Multas e penalidades por contra-ordenações	330.614,34	-222.809,48	243.351,70	339.248,96	30.049,67	338.614,34	130,00	5.607,90	332.876,34	338.614,34	224.033,65	32.351,68		
040205	Multas e penalidades diversas	2.100,00	1.074,00	542,00	504,00		454,00			454,00	454,00	592,00			
05	Rendimentos da propriedade	5.987.850,44	126.701,93	344.045,66	5.639.163,13	122.060,28	5.979.091,04	121.810,88	279.170,10	5.578.110,06	5.857.280,16	3.868,35			
0501	Juros - Sociedades e quase-sociedades não financeiras	1.000,00	995,37		14,63		14,63			14,63	14,63				
050201	Bancos e outras instituições financeiras	1.000,00	995,37		14,63		14,63			14,63	14,63				
0503	Juros - Administrações Públicas	1.000,00	994,84		5,16		5,16			5,16	5,16				
050301	Administração Central - Estado	1.000,00	994,84		5,16		5,16			5,16	5,16				
0506	Juros - Resto do mundo		994,84												
0507	Dividendos e participações nos lucros de sociedades e quase-sociedades não financeiras	38.017,97			38.017,97		38.017,97		38.017,97	38.017,97	38.017,97				
050701	Empresas públicas	38.017,97			38.017,97		38.017,97		38.017,97	38.017,97	38.017,97				
0509	Participações nos lucros de administrações públicas	2.300,00	2.300,00												
050909	Outras	2.300,00	2.300,00												
0510	Rendas	5.945.532,47	122.421,72	344.045,66	5.601.125,37	122.060,28	5.941.053,28	121.810,88	279.170,10	5.540.072,30	5.819.242,40	3.868,35			
	Total :	56.645.324,81	-1.506.339,60	623.325,73	119.661.650,16	21.755.337,24	96.645.465,93	30.924,63	34.695,66	96.603.587,24	96.634.565,90	1.182,12	288,88		

*[Handwritten signatures and initials]*

Relatório de Gestão - Exercício 2022 - Relatório Resumido de Informações Financeiras - RRF - 2022

Rubrica	Descrição	Previsões corrigidas	Previsões por liquidação	Previsões cobertas por recursos anteriores	Receitas liquidadas	Liquidações arcaídas	Receitas correntes	Receitas Correntes Líquidas		Recebimentos diferidos	Receita por cobrar no final do período	Liquidações de períodos futuros			
								Receitas correntes	Receitas de capital			(n-1)	(n-2)	(n-3)	
061001	Terranos	59.489,40	22,80		59.257,20	59.257,20									
061002	Radiotelevisão	1.000,00	1.000,00												
061004	Serviços	76.254,00	3.254,31	1.684,59	71.689,22	73.339,51									
061005	Bens de domínio público	5.686.255,41	121.707,56	339.359,72	5.326.597,19	5.456.255,41									
061006	Outros	339.210,00	3.866,43	3.866,35	335.343,65	339.210,00									
06	Transferências correntes	38.065.835,22	-22.558,29	294.67,25	41.039.365,55	3.245.240,29	37.791.957,90								
0601	Sociedades e quase-sociedades não financeiras	2.000,00	-290.007,25	292.007,25											
060101	Públicas	1.000,00		283.000,00											
06010101	Empresas públicas	1.000,00		283.000,00											
06010199	Outras	1.000,00		1.000,00											
060102	Privadas	1.000,00	-8.007,25	9.007,25											
0602	Sociedades financeiras														
0603	Administração central	38.037.955,22	241.009,96	2.460,00	41.039.365,55	3.245.240,29	37.791.957,90								
060301	Estado	36.776.028,16	-4.437,36	2.460,00	40.023.455,81	3.245.240,29	36.776.037,16								
06030101	Fundo de Equilíbrio Financeiro	10.736.892,00			10.736.892,00	10.736.892,00									
06030102	Fundo Social Municipal	3.295.250,00	-5,00		3.295.245,00	3.295.245,00									
06030103	Participação fora do IRS	16.277.560,00			16.277.560,00	16.277.560,00									
06030104	Participação de S/S	1.192.976,78			1.192.976,78	1.192.976,78									
06030199	Outras	4.560.477,38	-4.428,36	2.260,00	4.556.249,02	4.560.477,38									
060306	Estado - Participação em instituições em projetos do-financeiros	1.132.371,91	245.945,32		886.426,59	886.426,59									
060307	Serviços e fundos autônomos	129.494,15			129.494,15	129.494,15									
06030799	Outras	129.494,15			129.494,15	129.494,15									
0604	Administração regional	25.040,00	25.040,00												
0605	Administração local	25.040,00	25.040,00												
060501	Municípios	25.040,00	25.040,00												
06050101	Região Autónoma dos Acores														
06050102	Região Autónoma da Madeira														
06050103	Segurança social														
06050199	Instituições sem fins lucrativos														
0606	Famílias	1.000,00	1.000,00												
060601	Famílias	1.000,00	1.000,00												
0609	Resto do mundo														
07	Venda de bens e serviços correntes	2.283.075,20	-1.752.342,35	1.758.241,19	3.436.377,48	1.161.201,12	2.056.170,06								
0701	Venda de bens	56.470,00	4.119,73	9.349,23	525.156,63	480.157,59	44.883,81								
070102	Livros e documentação técnica	3.800,00	1.333,82	623,43	432,15										
070103	Publicações e impressos	1.000,00	999,51		10,49										
070104	Bens inutilizados	1.000,00	1.000,00												
070105	Produtos alimentares e bebidas	1.000,00	1.000,00												
070106	Mercadorias														
070107	Desperdícios, resíduos e reftijos	1.000,00	804,60	32,40	163,00		195,40								
070108	Outras	1.000,00	804,60	32,40	163,00		195,40								
070110	Produtos acabados e intermediários	1.000,00	1.000,00												
07011002	Água	1.000,00	1.000,00												
07011003	Outras	50.870,00	-2.405,20	9.692,50	58.157,30	58.157,30									
0702	Aluguer de espaços e equipamentos	2.145.825,20	-1.786.932,45	1.742.359,67	2.811.441,51	1.969.508,91	1.969.508,91								
070201	Alimentação e alojamento	55.600,00	41.563,15	688,00	10.490,45	10.490,45									
070202	Alimentação e alojamento culturais e de desporto	1.000,00	1.000,00												
070203	Serviços sociais, recreativos, culturais e de desporto	564.979,19	-35.522,34	374.979,09	549.095,62	17.573,18	592.381,48								
070204	Serviços sociais	1.000,00	1.000,00												
070205	Serviços recreativos	27.500,00	27.500,00												
07020501	Outras	27.500,00	27.500,00												
070206	Serviços culturais	55.400,00	37.237,32	7.426,74	9.409,00	673,05	11.002,29								
07020601	Outras	55.400,00	37.237,32	7.426,74	9.409,00	673,05	11.002,29								
07020602	Outras	33.000,00	33.000,00												
07020603	Serviços desportivos	58.439,10	-402.696,53	466.717,71	532.889,62	16.321,61	381.379,19								
Total		135.441.146,49	-1.103.100,63	1.452.654,56	166.850.169,92	35.600.310,66	130.630.299,25	139.327,62	129.570,63	438.659,24	130.451.752,95	130.660.764,83	1.162,12	239,95	

Assinado digitalmente por: [Assinatura]

Rubrica	Descrição	Previsões exercício	Previsões por liquor	Receitas por cobrar de terceiros exercícios	Receitas líquidas	Liquidações anuladas	Receitas cobradas brutas	Reembolsos e restituições		Receitas Cobradas Líquidas		Recebimentos diferidos	Recarga por cobrar no final do período	Liquidações de períodos futuros		
								Empidos	Pagos	Períodos anteriores	Período Corrente			Total	(n-1)	(n-2)
070209	Serviços específicos das autarquias	1.229.236,01	-1.757.078,01	1.498.304,39	2.151.392,38	663.322,75	1.201.496,38	150,00	306.947,37	895.579,01	1.201.496,38	1.784.877,64				
07020902	Serviços gerais	1.000,00	566,05	33,92								33,92				
07020903	Transportes coletivos de pessoas e mercadorias	3.000,00	3.000,00													
0702090301	Transportes efectuados pelos condutores ou autônomos	1.000,00	1.000,00													
0702090302	Transportes escolares	1.000,00	1.000,00													
0702090399	Outros	1.000,00	1.000,00													
07020904	Trabalhos por conta de particulares	11.750,00	-116.213,07	132.730,69	2.149,22	6.865,94	2.149,12			2.149,22	2.149,12	125.844,95				
07020906	Mercado e feiras	41.150,00	-4.000,61	37.149,39	29.636,30	4.002,41	27.633,89			29.636,30	27.633,89	13.164,74				
07020907	Parques de estacionamento	174.142,45	-333.369,15	311.221,65	822.291,45	624.200,50	376.047,45			174.142,45	376.047,45	333.369,15				
07020909	Outros	536.593,56	-1.310.461,26	1.036.573,21	1.296.647,51	27.132,90	995.514,61	150,00		301.283,27	995.514,61	1.310.461,26				
07020910	Outros	194.350,00	-32.401,25	62.282,15	166.463,48	161.385,82	161.385,82			3.343,27	164.729,09	70.112,45				
0703	Rendas	76.780,00	30.470,37	6.532,29	41.777,34	41.777,34	41.777,34			41.777,34	41.777,34	6.532,29				
070302	Edifícios	75.610,00	33.932,66	6.532,29	41.777,34	41.777,34	41.777,34			41.777,34	41.777,34	6.532,29				
070399	Outros	1.170,00	-3.462,29													
08	Outras receitas correntes	919.194,50	2.271,33	24.106,43	894.928,55	2.111,81	906.012,18	917,69		884.345,66	906.012,18	11.828,68				
0801	Outras	919.194,50	2.271,33	24.106,43	894.928,55	2.111,81	906.012,18	917,69		884.345,66	906.012,18	11.828,68				
080199	Outras	919.194,50	2.271,33	24.106,43	894.928,55	2.111,81	906.012,18	917,69		884.345,66	906.012,18	11.828,68				
08019901	Indemnizações por deterioração, roubo e extravio de bens patrimoniais	1.000,00	1.000,00													
08019902	Indemnizações de estragos provocados por outros em viaturas ou em quaisquer outros equipamentos pertencentes às autarquias locais	74.410,00	1.826,11	8.502,39	64.743,70	1.064,20	64.224,40			58.236,00	64.224,40	8.357,43				
08019903	Indemnizações de estragos provocados por outros em viaturas ou em quaisquer outros equipamentos pertencentes às autarquias locais	1.000,00	1.000,00													
08019904	Indemnizações de estragos provocados por outros em viaturas ou em quaisquer outros equipamentos pertencentes às autarquias locais	1.000,00	1.000,00													
08019905	Indemnizações de estragos provocados por outros em viaturas ou em quaisquer outros equipamentos pertencentes às autarquias locais	841.794,50	-4.556,72	15.204,04	830.154,85	1.047,45	841.757,78	917,69		826.047,66	846.670,09	3.471,49				
0802	Subsídios	32.975.570,00	27.314.208,55	466.949,89	12.284.150,37	230.730,25	11.630.922,74	34.413,81		125.039,38	11.771.500,58	565.822,22				
09	Venda de bens de investimento	1.493.830,00	1.116.689,21	348,28	176.830,91	38,40	146.794,33			146.794,33	146.794,33	30.346,46				
0901	Terras	165.830,00	53.465,50		112.364,50		112.364,50									
090101	Sociedades e quase-sociedades não financeiras	159.540,00	49.287,50		106.292,50		106.292,50									
090110	Famílias	10.290,00	4.198,00		6.092,00		6.092,00									
0902	Habitções	100,00	100,00													
090210	Famílias	100,00	100,00													
0903	Edifícios	1.041.920,00	1.008.949,39	38,40	32.970,61	38,40	32.934,03					36,38				
090301	Sociedades e quase-sociedades não financeiras	972.000,00	972.000,00													
090310	Famílias	69.920,00	36.944,35	38,40	32.970,61	38,40	32.934,03					36,38				
0904	Outros bens de investimento	65.980,00	54.174,32	309,88	31.495,80		1.495,80					30,98				
090401	Sociedades e quase-sociedades não financeiras	65.630,00	37.824,32	309,88	31.495,80		1.495,80					30,98				
09040101	Equipamento de transporte	59.750,00	29.750,00		30.000,00							30.000,00				
09040102	Máquinaria e equipamento	1.000,00	1.000,00													
09040103	Outros	8.830,00	1.074,32	309,88	1.495,80		1.495,80					30,98				
090402	Sociedades financeiras															
090403	Administração Pública - Administração central - Estado															
090404	Administração Pública - Administração central - Serviços e fundos autónomos															
	Total :	115.140.850,00	-1.855.207,88	3.050.334,54	170.211.509,56	36.265.785,62	133.491.456,06	345.065,31	140.750,31	768.898,71	133.350.665,77	3.663.392,85		1.182,12	298,89	

*[Handwritten signatures and initials]*

Rubrica	Designaçã	Previsões Corridas	Previsões por liquidar	Recitas por cobrar de períodos anteriores	Recitas liquidadas	Liquidações anulaas	Recitas cobradas cruas	Reembolsos e Restituições		Recitas Cobradas Líquidas		Recita por cobrar no final do período	Liquidações de períodos futuros			
								Empêos	Segos	Períodos anteriores	Período corrente		Total	(n-1)	(n-2)	(n-3)
090405	Administração Pública - Administração regional	3.000,00	3.000,00													
090406	Administração Pública - Administração Local - Continente	1.000,00	1.000,00													
090407	Administração Pública - Administração Local - Regiões Autónomas	1.000,00	1.000,00													
090408	Administração Pública - Segurança social	13.350,00	13.350,00													
090409	Instituições sem fins lucrativos	1.000,00	1.000,00													
09040901	Equipamento de transporte	1.000,00	1.000,00													
09040902	Acoplaria e equipamento	1.000,00	1.000,00													
09040903	Outros	1.000,00	1.000,00													
090410	Famílias	13.350,00	13.350,00													
09041001	Equipamento de transporte	1.000,00	1.000,00													
09041002	Acoplaria e equipamento	1.000,00	1.000,00													
09041003	Outros	11.350,00	11.350,00													
090411	Resto do mundo - União Europeia e organizações internacionais	16.808.726,64	9.710.194,91	76.307,86	7.314.924,68	292.700,81	6.912.402,52	34.413,81	34.413,81	49.877,24	6.828.311,47	220.543,02				
090412	Transferências de capital	1.000,00	1.000,00													
10	Sociedades e quase-sociedades não financeiras	1.000,00	1.000,00													
1001	Públicas	1.000,00	1.000,00													
100101	Outras	1.000,00	1.000,00													
10010101	Sociedades financeiras	16.804.626,64	9.706.094,91	76.307,86	7.314.924,68	292.700,81	6.912.402,52	34.413,81	34.413,81	49.877,24	6.828.311,47	220.543,02				
10010102	Sociedade financeira central	3.144.772,00	643.379,12	76.307,86	2.603.322,02	258.287,00	2.280.849,86	76.307,86	76.307,86	76.307,86	6.828.311,47	220.543,02				
100301	Fundo de Equilíbrio Financeiro	1.195.444,00	1.195.444,00		1.388.367,00	192.923,40	1.195.444,00			1.195.444,00	1.195.444,00					
10030101	Artigo 35.º n.º 5 da Lei 73/2013	1.009.699,00	1.009.699,00		1.074.462,00	65.344,00	1.009.699,00			1.009.699,00	1.009.699,00					
10030106	Transferências de competências - Lei. n.º 50/2018	60.000,00	60.000,00													
10030109	Outras	880.250,00	583.375,12	76.307,86	220.543,02		76.307,86			76.307,86		220.543,02				
100307	Estado - Participação comunitária em projectos co-financiados	5.612.734,64	1.395.895,78		4.281.559,66	34.413,81	4.281.559,66	34.413,81	34.413,81	-26.630,62	4.273.769,47					
100308	Serviços e fundos autónomos	8.017.120,00	7.667.120,00		350.000,00		350.000,00			350.000,00	350.000,00					
10030801	Transferência de competências - Lei. n.º 50/2018	40.000,00	40.000,00													
10030809	Outras	7.977.120,00	7.627.120,00		350.000,00		350.000,00			350.000,00	350.000,00					
1004	Administração regional	3.100,00	3.100,00													
1005	Administração Local	3.100,00	3.100,00													
100501	Continentes	3.100,00	3.100,00													
10050101	Municípios	3.100,00	3.100,00													
100502	Região Autónoma dos Açores															
100503	Região Autónoma da Madeira															
1006	Segurança social															
1007	Instituições sem fins lucrativos															
1008	Famílias															
1009	Resto do mundo															
11	Ativos financeiros	15.631.170,00	15.401.754,48		229.415,52		229.415,52			229.415,52	229.415,52					
1101	Depósitos, cartifundios de depósito e poupança															
1102	Títulos a curto prazo															
1103	Títulos a médio e longo prazos															
1104	Derivados financeiros															
1105	Empréstimos a curto prazo															
	Total :	151.965.626,64	7.871.337,03	3.126.842,40	177.626.433,64	36.558.466,43	140.403.636,60	175.479,12	175.479,12	815.405,95	139.410.076,53	140.229.654,48	1.182,12	288,88		

*[Handwritten signatures and initials]*

Rubricas	Designação	Previsões autorizadas	Previsões por exercício liquidadas	Recursos por cobrir de períodos anteriores	Recursos cobrados sobre	Reembolsos e Restituições		Recursos cobrados líquidos		Recursos cobrados no final de período	Liquidações de períodos anteriores			
						Empre	Período corrente	Período anterior	Total		(n-1)	(n-2)	(n-3)	
110307	Administração Pública - Autônomas	15.630.370,00	15.600.754,88		229.415,52			229.415,52						
1106	Empréstimos a médio e longo prazos	1.000,00	1.000,00											
110607	Administração Pública - Autônomas	1.000,00	1.000,00											
1108	Ações e outras participações	5.175.983,36	1.189.612,96		3.986.370,40			3.986.370,40						
1109	Unidades de participação													
1110	Alienação de partes sociais de empresas													
1111	Outros ativos financeiros	1.000,00	1.000,00											
111103	Administração Pública - Estado	1.000,00	1.000,00											
12	Passivos financeiros	2.175.983,36	1.189.612,96		986.370,40			986.370,40						
1201	Depósitos, certificados de depósito e poupança													
1202	Títulos a curto prazo													
1203	Títulos a médio e longo prazos													
1204	Derivados financeiros													
1205	Empréstimos a curto prazo	3.000.000,00			3.000.000,00			3.000.000,00						
120502	Sociedades financeiras	3.000.000,00			3.000.000,00			3.000.000,00						
1206	Empréstimos a médio e longo prazos	2.175.983,36	1.189.612,96		986.370,40			986.370,40						
120601	Sociedades e Quase - Sociedades não Financeiras	2.175.983,36	1.189.612,96		986.370,40			986.370,40						
120604	Administração Pública - Fundos autônomos													
1207	Outros passivos financeiros	1.065.860,00	94.957,39		655.969,97			655.969,97						
1301	Outras receitas de capital	1.065.860,00	94.957,39		655.969,97			655.969,97						
130101	Indemnizações	315.500,00	35.171,81											
130102	Grants	750.360,00	55.785,58		655.969,97			655.969,97						
14	Recursos próprios comunitários													
1401	Recursos próprios comunitários	28.316.827,27	27.925,29		28.312.901,98			28.312.901,98						
15	Reposições não abatidas nos pagamentos	84.920,00	27.925,29		56.994,71			56.994,71						
1501	Reposições não abatidas nos pagamentos	84.920,00	27.925,29		56.994,71			56.994,71						
150101	Reposições não abatidas nos pagamentos	84.920,00	27.925,29		56.994,71			56.994,71						
16	Saldo da gestão anterior	28.255.907,27			28.255.907,27			28.255.907,27						
1601	Saldo orçamental	28.255.907,27			28.255.907,27			28.255.907,27						
160101	Na posse de serviço													
	Total :	202.174.567,27	24.565.587,15	3.521.774,97	210.639.279,50	36.566.574,35	173.555,97	173.555,97	173.555,97	4.160.867,77	1.152,12	288,98		

*[Handwritten signatures and initials in blue ink, including 'Pub' and other illegible marks]*



## 5. Demonstração de execução orçamental da despesa

Tem como objetivo permitir o controlo da execução orçamental da despesa durante o período contabilístico, devendo as despesas serem desagregadas de acordo com as contas do PCM usadas no orçamento. Esta demonstração permite controlar todas as fases da execução do orçamento da despesa nomeadamente os compromissos assumidos, os valores pagos e por pagar. Deve ainda contemplar informação das dotações corrigidas, obtidas por ligação a uma demonstração de alterações orçamentais à despesa.

Ressalta para o presente ano de 2020, que o orçamento da despesa corrigido perfaz 202.179.767,27 €, correspondendo às despesas com compromissos assumidos um total de 197.577.033,94 €, da qual são despesas obrigatórias o volume de 162.120.636,66 €, tendo-se finalizado o exercício económico com uma despesa total paga de 154.260.050,63 €, transitando para o ano 2021, um volume de despesa por pagar de compromissos assumidos e obrigações no total de 43.316.983,31 €.

*[Handwritten signatures and initials in black and blue ink, including the name 'D. M. Silva' and a date '20/11/20']*





Table with 16 columns: Item, Descrição, Valor, Datas pagas, Datas recebidas, Categorias, Descontos, Datas disponíveis, Saldo, Pagamentos, Receitas, Despesas, Dívidas, Saldo atualizado, Saldo corrente, Total, Saldo em caixa, Saldo em depósito, Saldo em empréstimo, Saldo em outros, Saldo em geral, Saldo em outros, Saldo em geral.

Handwritten signatures and notes on the right side of the page, including a large signature at the bottom right.









## 6. Demonstração de execução do plano plurianual de investimento (PPI)

Tem como objetivo permitir o controlo da execução anual do plano plurianual do investimento, facultando a informação relativa a cada programa e projeto de investimento, nomeadamente sobre a forma de realização, fontes de financiamento, fase de execução, financiamento da componente anual e valor global do programa, e execução financeira dos anos anteriores, no período e esperada para períodos futuros.

No ano em apreço, realce-se a título da tipologia das fontes de financiamento o registo de 38.178.597,77€ em receitas próprias, um valor adstrito a financiamentos da união europeia de 5.977.809,50 €, contração de empréstimos com um valor de 332.500,00 €.

Constata-se, que o plano plurianual de investimentos exibiu um montante previsto final de 44.488.907,27 €, do qual foi executado um montante de 23.607.306,84 €, correspondendo um nível de execução financeira anual de 53,06%.

*[Handwritten signatures and initials in blue ink, including the word 'PPI' and various initials.]*





Período: 2000/01/01 - 2000/12/31

Identificação de Coletivo: CLASSIFICADOR FUNCIONAL  
 Tipo de Plano: PLANO BUDGETÁRIO DE INVESTIMENTOS  
 Tipo de Rubrica: RUBRICA ORÇAMENTAL

Coletivo	Número de Projeto	Designação do Projeto	Rubrica	Forma de Realização	Grupo de Fontes de Financiamento					Montante Previsto			Montante Executado		Nível de execução financeira anual %	Nível de execução financeira global %			
					R.G	E.F.E	E.F.S	E.F.R	E.F.I	R.G	R.S	R.Sequ	Total	Mes Anteriores			R.G	Total	
(1)	(2)	(3)	(4)	(5)	(6)	(7)	(8)	(9)	(10)	(11)	(12)	(13)	(14)	(15)	(16)	(17)	(18)	(19)	
1.1.1.	01	Funções Gerais	D6	CUPRA	8.258.365,27		773.092,00					9.031.657,27	4.936.323,41	4.936.323,41	116	117	54,7	12,1	
1.1.1.	01001	Serviços Gerais de Administração Pública	D6	CUPRA	6.699.175,27		628.422,00					7.327.597,27	4.309.146,66	4.309.146,66	116	117	64,2	12,1	
1.1.1.	01002	Serviços Gerais de Administração Pública	D6	CUPRA	6.699.175,27		628.422,00					7.327.597,27	4.309.146,66	4.309.146,66	116	117	64,2	12,1	
1.1.1.	01003	Instalações	D6	CUPRA	5.256.351,50		300,00					5.256.651,50	2.700.183,72	2.700.183,72	51,5	51,5	49,9	9,9	
1.1.1.	01004	Serviços de Limpeza	D6	CUPRA	300,00		300,00					300,00	300,00	300,00	100	100	100	100	
1.1.1.	01005	Equipamento de Limpeza	D6	CUPRA	300,00		300,00					300,00	300,00	300,00	100	100	100	100	
1.1.1.	01006	Serviços de Reprografia	D6	CUPRA	5.000,00		5.000,00					5.000,00	3.223,58	3.223,58	64,4	64,4	64,4	64,4	
1.1.1.	01007	Manutenção de Equipamentos de Reprografia	D6	CUPRA	5.000,00		5.000,00					5.000,00	3.223,58	3.223,58	64,4	64,4	64,4	64,4	
1.1.1.	01008	Segurança	D6	CUPRA	64.670,00							64.670,00	1.152,88	1.152,88	1,8	1,8	1,8	1,8	
1.1.1.	01009	Equipamento de Segurança	D6	CUPRA	63.670,00							63.670,00	1.152,88	1.152,88	1,8	1,8	1,8	1,8	
1.1.1.	01010	Equipamentos para Manutenção/Assistência técnica a Instalações de Máq. de Equipam.Mun.	D6	CUPRA	1.000,00							1.000,00							
1.1.1.	01011	Serviços de Atendimento	D6	CUPRA	300,00		300,00					300,00							
1.1.1.	01012	Sistema de Gestão de Fitas - Equipamentos e Sinaléticas	D6	CUPRA	100,00		100,00					100,00							
1.1.1.	01013	Sistema de Gestão de Fitas - Software	D6	CUPRA	100,00		100,00					100,00							
1.1.1.	01014	Impressoras de validação	D6	CUPRA	100,00		100,00					100,00							
1.1.1.	01015	Gestão de Frota	D6	CUPRA	283.240,00		283.240,00					283.240,00							
1.1.1.	01016	Triângulos para Viaturas	D6	CUPRA	100,00		100,00					100,00							
1.1.1.	01017	Software para análise de dados de Tacógrafos	D6	CUPRA	300,00		300,00					300,00							
1.1.1.	01018	Sistema de Localização de Viaturas	D6	CUPRA	100,00		100,00					100,00							
1.1.1.	01019	Frota Municipal-Equipamento	D6	CUPRA	155.240,00		155.240,00					155.240,00							
1.1.1.	01020	Adquirição de Viaturas Pesadas de Passapeiros	D6	CUPRA	100,00		100,00					100,00							
1.1.1.	01021	Aquisição de Viaturas Pesadas	D6	CUPRA	123.200,00		123.200,00					123.200,00							
1.1.1.	01022	Serviços de Comunicação	D6	CUPRA	28.010,00		28.010,00					28.010,00							
1.1.1.	01023	Equipamentos para/e Centrais Telefónicas	D6	CUPRA	8.610,00		8.610,00					8.610,00							
1.1.1.	01024	Aquisição de Equipamentos Telefónicos	D6	CUPRA	18.400,00		18.400,00					18.400,00							
1.1.1.	01025	Sistema de Central Policial e Alarme	D6	CUPRA	500,00		500,00					500,00							
1.1.1.	01026	Aquisição de Equipamento Instaláveis Municipais	D6	CUPRA	500,00		500,00					500,00							
1.1.1.	01027	Obras de Remov./Adaptação/Reparação	D6	ENERGÉTICAS	1.487.550,00		1.487.550,00					1.487.550,00							
1.1.1.	01028	Equipos de Serv. Mun.	D6	ENERGÉTICAS	102.740,00		102.740,00					102.740,00							
1.1.1.	01029	Remov./Adaptação/Reparação de Obras Instalações Municipais	D6	ENERGÉTICAS	3.100,00		3.100,00					3.100,00							
1.1.1.	01030	Mobiliário e Equip.Diverso - Câmara Municipal	D6	CUPRA	39.970,00		39.970,00					39.970,00							
1.1.1.	01031	Mobiliário e Equipamento - Outros	D6	CUPRA	5.000,00		5.000,00					5.000,00							
1.1.1.	01032	Redes de Energia Elétrica para Equipamentos Municipais	D6	CUPRA	12.460,00		12.460,00					12.460,00							
1.1.1.	01033	Redes de Água para Equipamentos Municipais	D6	CUPRA	12.460,00		12.460,00					12.460,00							
Total:					544.573,00		2.613.200,00					544.573,00	206.713,94	206.713,94				6,55	

*[Handwritten signatures and notes]*

Período: 2020/01/01 - 2020/12/31

Tipo de Plano: PLANO PLURIANUAL DE INVESTIMENTOS  
Tipo de Rubrica: RUBRICA ORÇAMENTAL

Identificação do Projeto: COMISSÃO FUNDACIONAL  
Tipo de Dotação: DOTAÇÕES ORÇAMENTAIS

Fonte

Objetivo	Número do Projeto	Designação do Projeto	Abertura	Forma de Realização	Grupo de Fontes de Financiamento					Montante Previsto			Montante Executado			Nível de execução financeira anual %	Nível de execução financeira global %
					R 5	R 6	R 7	R 8	R 9	R 10	R 11	R 12	R 13	R 14	R 15		
1.1.1.	010717	2008 I 135	D6	OUTRA	10.750,00					10.750,00	30.000,00	60.350,00		8.348,50	138,82	20,88	
1.1.1.	010719	2016 I 18	D6	OUTRA	1.700,00					1.700,00	30.000,00	31.700,00		935,36	55,02	2,35	
1.1.1.	010720	2016 I 19	D6	EXERCÍCIO	615.630,00					615.630,00	2.200.000,00	2.815.630,00		127.153,00	20,65	4,52	
1.1.1.	010721	2017 I 1	D6	OUTRA	636.000,00					636.000,00	14.321.000,00	14.957.000,00		288.000,00	41,38	41,38	
1.1.1.	010722	2001	D6	EXERCÍCIO	2.411.961,50	522.588,50				2.934.550,00	14.321.000,00	17.255.550,00		5.743.990,62	33,33	33,07	
1.1.1.	010804	2014 I 24	D6	EXERCÍCIO	100,00					100,00	10.000,00	10.100,00					
1.1.1.	010805	2004 I 21	D6	EXERCÍCIO	189.500,00					189.500,00	2.281.800,00	2.471.300,00		40.000,00	21,11	1,62	
1.1.1.	010806	2004 I 22	D6	EXERCÍCIO	1.183.590,00					1.183.590,00	9.131.900,00	10.315.490,00		455.213,63	38,12	4,42	
1.1.1.	010813	2015 I 2	D6	EXERCÍCIO	946.650,00					946.650,00	347.300,00	1.293.950,00		616.871,11	65,18	41,30	
1.1.1.	010814	2016 I 1	D6	EXERCÍCIO	109.321,50	522.588,50				631.910,00	10.000,00	641.910,00		631.895,68	100,00	98,44	
1.1.1.	010816	2001	D6	EXERCÍCIO	1.000,00					1.000,00	800.000,00	801.000,00					
1.1.1.	010817	2001	D6	EXERCÍCIO	1.000,00					1.000,00	800.000,00	801.000,00					
1.1.1.	010818	2001	D6	EXERCÍCIO	1.000,00					1.000,00	800.000,00	801.000,00					
1.1.1.	010819	2001	D6	EXERCÍCIO	1.000,00					1.000,00	800.000,00	801.000,00					
1.1.1.	010820	2001	D6	EXERCÍCIO	1.000,00					1.000,00	800.000,00	801.000,00					
1.1.1.	011301	2005 I 3	D6	EXERCÍCIO	1.030,00					1.030,00	1.871.000,00	1.872.030,00					
1.1.1.	011306	2014 I 4	D6	EXERCÍCIO	1.000,00					1.000,00	150.000,00	151.000,00					
1.1.1.	011309	2016 I 9	D6	EXERCÍCIO	1.000,00					1.000,00	182.000,00	183.000,00					
1.1.1.	011401	2001	D6	EXERCÍCIO	8.000,00					8.000,00	2.000,00	10.000,00					
1.1.1.	011402	2017 I 2	D6	EXERCÍCIO	6.500,00					6.500,00		6.500,00					
1.1.1.	011407	2020 I 3	D6	EXERCÍCIO	1.500,00					1.500,00		1.500,00					
1.1.1.	011409	2020 I 6	D6	EXERCÍCIO	500,00					500,00	2.000,00	2.500,00					
1.1.1.	011501	2019 I 1	D6	EXERCÍCIO	965.010,00					965.010,00	50.000,00	1.015.010,00					
1.1.1.	011502	2020 I 7	D6	EXERCÍCIO	960.010,00					960.010,00	20.000,00	980.010,00					
1.1.1.	011701	2001	D6	EXERCÍCIO	200,00					200,00	30.000,00	30.200,00					
1.1.1.	011702	2015 I 4	D6	EXERCÍCIO	100,00					100,00		100,00					
1.1.1.	011703	2001	D6	EXERCÍCIO	22.850,00					22.850,00	75.000,00	97.850,00		18.741,09	22,02	19,15	
1.1.1.	011704	2001	D6	EXERCÍCIO	22.850,00					22.850,00	75.000,00	97.850,00		18.741,09	22,02	19,15	
1.1.1.	011705	2001	D6	EXERCÍCIO	16.800,00					16.800,00	75.000,00	91.800,00		18.741,09	22,02	19,15	
1.1.1.	011706	2001	D6	EXERCÍCIO	10.300,00					10.300,00	75.000,00	85.300,00		704,79	4,20	0,09	
1.1.1.	011707	2004 I 34	D6	EXERCÍCIO	10.300,00					10.300,00	10.300,00	20.600,00		704,79	6,81	6,88	
					5.259.501,50	522.588,50				5.782.090,00	21.564.200,00	27.376.290,00		2.719.629,87	46,73	38,82	

*[Handwritten signatures and initials]*

Periodo : 2020/01/01 - 2020/12/31

Plano de Plano : PLANO PLURIANUAL DE INVESTIMENTOS  
Tipo de Rubrica : RUBRICA ORÇAMENTAL

Identificação do Objetivo : CLASSIFICAÇÃO ORÇAMENTAL  
Tipo de Dotação : DOTAÇÕES ORÇAMENTAIS

Moeda

Objetivo	Número do Projeto	Descrição do Projeto	Rubrica	Fonte de Realização	Grupo de Fontes de Financiamento				Montante Previsto			Montante Executado			Nível de Execução (Rubrica) %	Nível de Execução (Projeto) %				
					R.G.	R.P.	EMER	Fin.	Sub	Subsequente	Total	Sub	Subsequentes	Total						
(1)	(2)	(3)	(4)	(5)	(6)	(7)	(8)	(9)	(10)	(11)	(12)	(13)	(14)	(15)	(16)	(17)=[13]+(16)	(18)	(19)		
1.1.1.1	0711	Aquisição de Software de Gestão de Arquivos	D6	CUTRA	100,00				100,00											
1.1.1.1	0715	Depósitos do Arquivo Municipal	D6	EMERGENCIA	6.400,00				6.400,00											
1.1.1.1	071502	Construção/Reparação	D6		8.400,00				8.400,00											
1.1.1.1	04	INFORMÁTICA			1.300.053,77				105.833,50											
1.1.1.1	0402	Equipamentos e Softwares	D6	CUTRA	1.063.547,27				448.437,27											
1.1.1.1	062001	Aquisição de Equipamento Informático	D6	CUTRA					1.550.000,00											
1.1.1.1	062202	Aquisição de Softwares	D6	CUTRA	419.110,00				1.368.660,00											
1.1.1.1	0805	Gabinete de Apoio Informático às Escolas	D6	CUTRA	217.130,00				217.130,00											
1.1.1.1	090501	Equipamento Informático	D6	CUTRA	217.130,00				217.130,00											
1.1.1.1	0811	METROPOLIS DIGITAL	D6	CUTRA	200,00				200,00											
1.1.1.1	081101	Aquisição de Software	D6	CUTRA	100,00				100,00											
1.1.1.1	091002	Aquisição de Hardware	D6	CUTRA	100,00				100,00											
1.1.1.1	0812	WI-FI CENTRO HISTÓRICO DE V.N.GAIA	D6	CUTRA	18.676,50				124.510,00											
1.1.1.1	081201	Equipamento	D6	CUTRA	14.233,00				99.420,00											
1.1.1.1	081203	Software	D6	CUTRA	4.443,50				25.090,00											
1.1.1.1	0813	EQUIPAMENTOS AUDIOVISUAIS	D6	CUTRA	500,00				500,00											
1.1.1.1	081301	Aquisição de Equipamentos Audiovisuais	D6	CUTRA	500,00				500,00											
1.1.1.1	03	RECURSOS HUMANOS			10.420,00				14.920,00											
1.1.1.1	0301	Higiene e Saúde	D6	CUTRA	9.420,00				4.500,00											
1.1.1.1	030101	Equipamento de Segurança - Equipamentos de Proteção	D6	CUTRA	4.900,00				4.500,00											
1.1.1.1	030125	Aquisição de Equipamentos de Proteção	D6	CUTRA	500,00				500,00											
1.1.1.1	030126	Instalações para Apoio às Refeições	D6	CUTRA	100,00				100,00											
1.1.1.1	030127	Arqs Funcionários - Ctraz	D6	CUTRA	3.020,00				3.020,00											
1.1.1.1	030129	Equipamento de Segurança - Equipamento para Trabalhos em Altura	D6	CUTRA	1.000,00				1.000,00											
1.1.1.1	0303	Assistência	D6	CUTRA	1.000,00				1.000,00											
1.1.1.1	030301	Equipamento de Marcação e Leitor de Unidades	D6	CUTRA	1.000,00				1.000,00											
1.1.1.1	09	COMUNICAÇÃO E RELAÇÕES PÚBLICAS, INSTITUCIONAIS E EXTERNAS			7.700,00				97.700,00											
1.1.1.1	0909	Aquisição de Equipamento de Comunicação	D6	CUTRA	500,00				500,00											
1.1.1.1	0913	Média Gaiá	D6	CUTRA	4.600,00				4.600,00											
1.1.1.1	091302	Equipamento	D6	CUTRA	4.600,00				4.600,00											
1.1.1.1	0921	Outros Equipamentos para Eventos	D6	CUTRA	1.000,00				90.000,00											
1.1.1.1	0921	Aquisição de bens de capital	D6	CUTRA	100,00				100,00											
1.1.1.1	0929	Forum Internacional Gaiá Todo Um Mundo	D6	CUTRA	100,00				100,00											
1.1.1.1	092903	Reposição de Obras de Arte	D6	CUTRA	100,00				100,00											
1.1.1.1	0932	Equipamento de Vídeo, Fotografia e Áudio	D6	CUTRA	1.500,00				1.500,00											
1.1.1.1	093201	Aquisição de Equipamento de Vídeo, Fotografia e Áudio	D6	CUTRA	1.500,00				1.500,00											
1.1.1.1	093201	Equipamentos e Espaços Públicos Municipais	D6	CUTRA	1.100,00				210.000,00											
					Total :				6.614.175,27	628.422,00						3.242.597,27	25.536.360,00	32.778.957,27	54,19	12,02

*[Handwritten signatures and initials]*







Objeto	Número do projeto	Resto a executar do projeto	Modalidade	Forma de realização	Grupo de Fontes de Financiamento				Dotação	Valor em R\$	Montante Previsto			Montante Executado		Nível de execução financeira global %
					R.G.	R.O.	R.D.	R.F.			R.C.	R.E.	R.T.	Em Exercício	Total	
2.1.1.1.2.2.1.1.2020	2020	PANDEMIA COVID 2019														
2.1.1.1.2.2.1.1.2020	2020	Aquisição de Bens de Capital				900,00					900,00					
2.1.1.1.2.2.1.1.2020	2020	Aquisição de Equipamento				400,00					400,00					
2.1.1.1.2.2.1.1.2020	2020	Equipamento Informático	OUTRA			100,00					100,00					
2.1.1.1.2.2.1.1.2020	2020	Software	OUTRA			100,00					100,00					
2.1.1.1.2.2.1.1.2020	2020	Equipamento Administrativos	OUTRA			100,00					100,00					
2.1.1.1.2.2.1.1.2020	2020	Equipamento Básico	OUTRA			100,00					100,00					
2.1.1.1.2.2.1.1.2020	2020	Obras de	OUTRA			500,00					500,00					
2.1.1.1.2.2.1.1.2020	2020	Renoviação/Manutenção/Reparação	EMPREENHADA			100,00					100,00					
2.1.1.1.2.2.1.1.2020	2020	Instalações de Serviços	EMPREENHADA			100,00					100,00					
2.1.1.1.2.2.1.1.2020	2020	Instalações Residenciais e Recreativas	EMPREENHADA			100,00					100,00					
2.1.1.1.2.2.1.1.2020	2020	Escolas	EMPREENHADA			100,00					100,00					
2.1.1.1.2.2.1.1.2020	2020	Outros Edifícios	EMPREENHADA			100,00					100,00					
2.3		Segurança e Apoio Sociais														
2.3.2.		Ação Social														
2.3.2.1.	2004	ACADEMIA SENIOR DE GAIA	OUTRA			100,00					100,00					
2.3.2.2.	1502	Obras de Conservação e Melhoramento	OUTRA			100,00					100,00					
2.3.2.3.	11	ATIVIDADES DIGITAL METROPOLITANA	OUTRA			76.500,00					76.500,00					
2.3.2.4.	1101	Aquisição de Software	OUTRA			75.500,00					75.500,00					
2.3.2.5.	1102	Aquisição de Hardware	OUTRA			1.000,00					1.000,00					
2.3.2.6.	11	PROJETOS PARA A EMPREGABILIDADE	OUTRA			49,50					49,50					
2.3.2.7.	1301	Plataforma Online "Gaia-Emprego"	OUTRA			49,50					49,50					
2.3.2.8.	15	GALIA + INCLUSIVA	OUTRA			280,50					280,50					
2.3.2.9.	3510	Apoio à Execução de Obras em Habitações Degradadas e Programa "Repara"	OUTRA			49,50					49,50					
2.3.2.10.	151002	Círculo de Remediação	EMPREENHADA													
2.3.2.11.	16	ESCOLA INCLUSIVA	EMPREENHADA			100,00					100,00					
2.3.2.12.	1601	Empreitada	EMPREENHADA			100,00					100,00					
2.3.2.13.	18	Gaia Protege +	OUTRA			610,00					610,00					
2.3.2.14.	1801	Mobiliário e Equipamento	OUTRA			610,00					610,00					
2.3.2.15.	19	Valor + Senior	OUTRA			740,00					740,00					
2.3.2.16.	1901	Mobiliário e Equipamento	OUTRA			80,00					80,00					
2.3.2.17.	1904	Equipamento Informático	OUTRA			80,00					80,00					
2.3.2.18.	1905	Software	OUTRA			560,00					560,00					
2.4.		Habituação e Serviços Coletivos														
2.4.1.	62	Habituação														
2.4.1.1.	2020	REABILITAÇÃO DE EDIFÍCIOS - REABILITAR PARA INCLUIR	OUTRA			8.558.457,50					8.558.457,50					
2.4.1.2.	2020	Reabilitação do Empreendimento da Quinta dos Cascais	EMPREENHADA			79.399,00					79.399,00					
2.4.1.3.	2020	Reabilitação de Edifícios GIGAS	EMPREENHADA			79.349,00					79.349,00					
2.4.1.4.	2020	IMPLEMENTAÇÃO DE INCENTIVOS E COMUNITARIOS GIGAS	EMPREENHADA			48.256,00					48.256,00					
2.4.1.5.	2020	Reabilitação do Empreendimento da Quinta dos Cascais	EMPREENHADA			79.104,00					79.104,00					
2.4.1.6.	2020	Reabilitação de Edifícios GIGAS	EMPREENHADA			45,00					45,00					
2.4.1.7.	2018	IMPLEMENTAÇÃO DE INCENTIVOS E COMUNITARIOS GIGAS	EMPREENHADA			850,00					850,00					
2.4.1.8.	2018	Aquisição de edifício para Reabilitação de Comunidade Gígara	EMPREENHADA			1.000,00					1.000,00					
2.4.1.9.	2018	Reabilitação de Edifício para Reabilitação de Comunidade Gígara	EMPREENHADA			-550,00					-550,00					
2.4.2.		Requalificação de Território														
2.4.2.1.	2022	Requalificação de Território				3.040.951,50					3.040.951,50					
2.4.2.2.	2016	Requalificação de Território				1.541.968,00					1.541.968,00					
2.4.2.3.	2016	Requalificação da Escassa da Serra do Pilar				15.562.155,77					15.562.155,77					
		Total :				300,00					300,00					
						10.329.666,56					10.329.666,56					

*(Handwritten signature and notes)*

Identificação do Objeto: PLANO PLURIANUAL DE INVESTIMENTOS  
Tipo de Subúncia: SUBÚNCIA ORÇAMENTAL

Período: 2024/01/01 - 2024/12/31

Objeto	Número do Projeto	Descrição do Projeto	Subúncia	Forma de Realização	Grupo de Fontes de Financiamento				Montante Previsto			Nível de execução financeira anual % (16)	Nível de execução financeira global % (17)			
					R 6	R 7	R 8	R 9	Exc	Exc Seguinte	Total					
[1]	[2]	[3]	[4]	[5]	[6]	[7]	[8]	[9]	[10]	[11]	[12]	[13]	[14]	[15]	[16]	[17]
2.4.2.	0710	Reabilitação dos Escadris à Beira Maria Pia	D6	EMPRESAS	100,00				100,00							
2.4.2.	0613	Passadizo junto ao Largo D. Luis I	D6	EMPRESAS	100,00				100,00							
2.4.2.	0711	Gravens Sênior do Centro	D6	EMPRESAS	350,00				350,00							
2.4.2.	0715	Baranagem Urbana do Eixo Avenida da República	D6	EMPRESAS	100,00				100,00							
2.4.2.	0720	Parque de Estacionamento da Mirada	D6	EMPRESAS	1.100,00				1.100,00							
2.4.2.	072001	Empreitada	D6	EMPRESAS	1.000,00				1.000,00							
2.4.2.	072002	Aquisição de Terrenos e Propriedades	D6	EMPRESAS	100,00				100,00							
2.4.2.	0721	Reabilitação das Margens do Rio Urua	D6	EMPRESAS		1.600,00										
2.4.2.	072102	Empreitada	D6	EMPRESAS		1.600,00										
2.4.2.	0722	Passadizos em Margens Declivosas para Ligação entre Lugares	D6	EMPRESAS		285.460,00										
2.4.2.	072302	Empreitada	D6	EMPRESAS		221.250,00										
2.4.2.	0723	Obras de Recuperação Urbanística e Ambiental	D6	EMPRESAS		1.600,00										
2.4.2.	02	ESPAÇO PÚBLICO	D6	OUTRA		37.660,00										
2.4.2.	0201	Construção/Requalificação do Espaço Público	D6	OUTRA		26.530,00										
2.4.2.	0202	Mobiliário/Equipamentos Urbanos de Parques Infantis	D6	OUTRA		26.530,00										
2.4.2.	0206	Requalificação do Espaço Público	D6	OUTRA		600,00										
2.4.2.	020601	Equipamentos de Parques Infantis	D6	OUTRA		500,00										
2.4.2.	020602	Intervenções nas Zonas Envolventes à Linha Ferroviária	D6	OUTRA		100,00										
2.4.2.	0207	Aquisição de Ferramentas e Equipamentos	D6	OUTRA		30,00										
2.4.2.	020703	Requalificação do Espaço Público e Acessibilidades	D6	EMPRESAS		43.830,00										
2.4.2.	06	OPERAÇÕES URBANÍSTICAS/OPRAS DE URBANIZAÇÃO	D6	EMPRESAS		30,00										
2.4.2.	0601	Infraestruturas	D6	EMPRESAS		43.800,00										
2.4.2.	0607	Licenciamento Wilson - Construção de Passadizos e Remodelação de Arruamentos	D6	EMPRESAS		1.257.580,00										
2.4.2.	0607	Reabilitação e Manutenção de Edifícios e Equipamentos	D6	EMPRESAS		1.257.580,00										
2.4.2.	06	GAUROS-URBANISMO E ENBAÇÃO, SEM REABILITAÇÃO E MANUTENÇÃO DE Edifícios e Equipamentos	D6	EMPRESAS		950,00										
2.4.2.	0606	Aquisição de Máquinas Fotográficas	D6	OUTRA		500,00										
2.4.2.	0607	Aquisição de Scanner	D6	OUTRA		350,00										
2.4.2.	0608	Licenças de Software para Gestão de Contratações	D6	OUTRA		100,00										
2.4.2.	07	REQUALIFICAÇÕES PAISAGÍSTICAS VARIAS	D6	EMPRESAS		12.200,00										
2.4.2.	0703	REQUALIFICAÇÃO DA ZONA ENVOLVENTE À IGREJA DE MARINHE	D6	EMPRESAS		5.000,00										
2.4.2.	070302	Construção	D6	EMPRESAS		5.000,00										
2.4.2.	0704	PORTO DE PESCA DA AZUADA	D6	EMPRESAS		5.000,00										
2.4.2.	070401	Trabalhos Complementares	D6	EMPRESAS		5.000,00										
2.4.2.	0705	PORTINHO DA AGUDA	D6	EMPRESAS		1.000,00										
2.4.2.	070503	Empreitada	D6	EMPRESAS		1.000,00										
Total:					17.184.888,77	2.558.329,50	900,00		19.743.207,27	62.821.700,00	22.635.257,27		11.021.126,66	55,82	11,24	

*[Handwritten signature and notes]*



Objetivo	Número de Projeto	Designação do Projeto	Rubrica	Forma de Realização	Grupo de Fontes de Financiamento			Datas		Montante Previsto			Montante Executado		Nível de execução financeira anual %	Nível de execução financeira global %		
					R.G.	R.P.	T.3	EMER	Índice	Fin	Emo	Seguinte	Total	Ant.			Total	
[1]	[2]	[3]	[4]	[5]	[6]	[7]	[8]	[9]	[10]	[11]	[12]	[13]	[14]	[15]	[16]	[17]	[18]	
2.4.2.	0706	2016	06	EMPREitada	EMPREitada	1.000,00	100,00				100,00	800.000,00						
2.4.2.	0707	2019 I 23	06	EMPREitada	EMPREitada	100,00	100,00				100,00	800.000,00						
2.4.2.	0707	2016	06	EMPREitada	EMPREitada	100,00	100,00				100,00	332.200,00						
2.4.2.	0707	2019 I 24	06	EMPREitada	EMPREitada	100,00	100,00				100,00	332.200,00						
2.4.2.	0708	2016	06	EMPREitada	EMPREitada	1.000,00	1.000,00				1.000,00	2.800,00						
2.4.2.	0708	2020 I 26	06	EMPREitada	EMPREitada	1.000,00	1.000,00				1.000,00	2.800,00						
2.4.2.	0709	2016	06	EMPREitada	EMPREitada	1.000,00	1.000,00				1.000,00	100.000,00						
2.4.2.	0709	2020 I 27	06	EMPREitada	EMPREitada	1.000,00	1.000,00				1.000,00	100.000,00						
2.4.2.	0802	2016	06	EMPREitada	EMPREitada	1.000,00	1.000,00				1.000,00	300.000,00						
2.4.2.	0802	2019 I 25	06	EMPREitada	EMPREitada	1.000,00	1.000,00				1.000,00	300.000,00						
2.4.2.	1001	2016	06	EMPREitada	EMPREitada	200,00	200,00				200,00	300.000,00						
2.4.2.	1001	2016 I 34	06	EMPREitada	EMPREitada	100,00	100,00				100,00	300.000,00						
2.4.2.	1002	2016 I 35	06	EMPREitada	EMPREitada	100,00	100,00				100,00	300.000,00						
2.4.2.	11	2016	06	EMPREitada	EMPREitada	1.000,00	1.000,00				1.000,00	456.500,00						
2.4.2.	1101	2016 I 36	06	EMPREitada	EMPREitada	1.000,00	1.000,00				1.000,00	456.500,00						
2.4.2.	13	2017	06	EMPREitada	EMPREitada	100,00	100,00				100,00	100,00						
2.4.2.	1300	2017 I 17	06	EMPREitada	EMPREitada	100,00	100,00				100,00	100,00						
2.4.2.	14	2017	06	EMPREitada	EMPREitada	727.496,50	1.498.993,50				2.226.490,00	15.218.540,00				498.648,10	22.41	
2.4.2.	1401	2020 I 28	06	EMPREitada	EMPREitada	1.915,00	10.255,00				12.100,00	12.100,00				11.642,80	96.22	
2.4.2.	1402	2017 I 19	06	EMPREitada	EMPREitada	73.773,00	418.047,00				491.820,00	1.093.590,00				11.642,80	96.22	
2.4.2.	1403	2017 I 20	06	EMPREitada	EMPREitada	4,50	25,50				30,00	878.770,00						
2.4.2.	1405	2017 I 22	06	EMPREitada	EMPREitada	55,00	85,00				100,00	617.030,00						
2.4.2.	1406	2017 I 23	06	EMPREitada	EMPREitada	100,00	100,00				100,00	100,00						
2.4.2.	1411	2018 I 15	06	EMPREitada	EMPREitada	100,00	100,00				100,00	100,00						
2.4.2.	1412	2017	06	EMPREitada	EMPREitada	216.822,50	217.897,50				434.720,00	829.450,00				132.103,36	13.45	
2.4.2.	141201	2018 I 16	06	EMPREitada	EMPREitada	100,00	100,00				100,00	100,00						
2.4.2.	141202	2017	06	EMPREitada	EMPREitada	216.722,50	217.897,50				434.620,00	829.450,00				132.103,36	13.45	
2.4.2.	14120201	2020 I 29	06	EMPREitada	EMPREitada	3,00	17,00				20,00	149.250,00						
					Total :	17.263.596,27	2.956.781,80	950,00			20.221.677,27	87.627.040,00				11.632.769,36	54.48	12.55

*[Handwritten signature and notes]*



Código	Número do Projeto	Descrição do Projeto	Rubrica	Forma de Realização	Grupo de Fontes de Financiamento				Montante Previsto			Montante Executado		Nível de execução financeira anual %	Nível de execução financeira global %				
					3.0	3.2	3.5	3.9	4.0	4.1	4.2	4.3	4.4			4.5	4.6	Total	
[5]	[2]	[3]	[4]	[5]	[6]	[7]	[8]	[9]	[10]	[11]	[12]	[13]	[14]	[15]	[16]	[17]	[18]	[19]	
2.4.2.	2020 I 36	Recuperação da Av. República em GreenStreet	D6	EMPRESA	1.400,00				1.400,00										
2.4.2.	2020 I 37	Outras Empreendidas	D6	EMPRESA	1.000,00				1.000,00										
2.4.2.	2020 I 38	Proceda de High Line de Vila Nova de Gaia	D6	EMPRESA	1.400,00				1.400,00										
2.4.5.	2001	Resíduos Sólidos	D6	OUTRA	704.459,00				704.459,00										
2.4.5.	2002	EQUIPAMENTO	D6	OUTRA	468.730,00				468.730,00										
2.4.5.	2004	M. Papelarias/Concentoras e Outras Equipamentos	D6	OUTRA	164.390,00				164.390,00										
2.4.5.	2001	MODKS	D6	OUTRA	304.340,00				304.340,00										
2.4.5.	2003	Equipação de Equipamentos	D6	OUTRA	304.340,00				304.340,00										
2.4.5.	04	2015	Aquisição de Viaturas	D6	OUTRA	235.600,00			235.600,00										
2.4.5.	5601	2015 I 14	Viaturas Leveiras MISTES de Cabine Dupla	D6	OUTRA	235.600,00			235.600,00										
2.4.5.	49	2010 I 20	Movimento de Simulação - Projeto Ambiental	D6	EMPRESA	100,00			100,00										
2.4.6.		Proteção do Meio Ambiente e Conservação da Natureza			5.166.120,00				5.166.120,00										
2.4.6.	01	2001	HIGIENE PÚBLICA		1.403.060,00				1.403.060,00										
2.4.6.	6101	2001	Banheiros e Sanitários		1.000,00				1.000,00										
2.4.6.	610003	2001 I 68	Reabilitação e Equipamento		1.000,00				1.000,00										
2.4.6.	6102	2001	Centro de Recuperação Animal		1.402.060,00				1.402.060,00										
2.4.6.	610219	2013 I 28	Plataforma de Apoio ao Projeto de Tratamento Animal (PATA)		1.386.760,00				1.386.760,00										
2.4.6.	010221	2020 I 40	Mobiliário e Equipamento		15.300,00				15.300,00										
2.4.6.	02	2001	CONTORNOS E CASAS MONTARIAS		730,00				730,00										
2.4.6.	0202	2001	Outros Contornos		730,00				730,00										
2.4.6.	020209	2013 I 27	Comércio de S. João de Marinhá - Correção de Encostas		730,00				730,00										
2.4.6.	03	2001	JARDINS E PARQUES		3.473.130,00				3.473.130,00										
2.4.6.	0301	2001	Manutenção de Espaços Verdes		227.980,00				227.980,00										
2.4.6.	030106	2001 I 24	Árvores e Arbustos		125.240,00				125.240,00										
2.4.6.	030112	2001 I 74	Equipamentos para Parques Infantis		101.740,00				101.740,00										
2.4.6.	030113	2020 I 41	Regulação de Equipamento de Segurança para Espectadores de Jogo de Futebol		1.000,00				1.000,00										
2.4.6.	0303	2001	Manutenção, Equipamento e Mobiliário		231.760,00				231.760,00										
2.4.6.	030304	2013 I 36	Mobiliário e Equipamento		231.760,00				231.760,00										
2.4.6.	0304	2001	Construção e Reabilitação de Espaços Verdes		312.290,00				312.290,00										
2.4.6.	030402	2001	Outros Espaços Verdes		311.190,00				311.190,00										
2.4.6.	03040202	2013 I 36	Construção, Grandes Esperanças e Beneficiários		311.190,00				311.190,00										
2.4.6.	030403	2001	Parque de Santa Luzia		1.100,00				1.100,00										
2.4.6.	03040302	2013 I 29	Reabilitação		1.000,00				1.000,00										
2.4.6.	03040303	2013 I 38	Reabilitação de Terraco		100,00				100,00										
2.4.6.	0305	2001	PARQUE BIOLÓGICO		174.770,00				174.770,00										
2.4.6.	030501	2001	Bens de Natureza Diversa		500,00				500,00										
2.4.6.	03050104	2013 I 19	Equipamento de Apoio		500,00				500,00										
2.4.6.	030504	2001	Viaturas, Equipamento, Mobiliário, Ferramentas e Utensílios/Outros		107.740,00				107.740,00										
2.4.6.	03050403	2013 I 21	Mobiliário e Equipamento		98.440,00				98.440,00										
2.4.6.	03050404	2013 I 22	Equipamento Informático		5.000,00				5.000,00										
2.4.6.	03050405	2013 I 23	Sofas		14.300,00				14.300,00										
				Total :	20.397.872,57				20.397.872,57										
				Total :				900,00					24.967.872,57				13.871.764,26		12,49

Identificação de Objeto : OBRAS DE RECONSTRUÇÃO DE EDIFÍCIOS PÚBLICOS  
Tipo de Rubrica : RUBRICA ORÇAMENTAL

Objeto	Número do Projeto	Designação do Projeto	Rubrica	Forma de Realização	Grupo de Fontes de Financiamento				Fontes			Montante Especificado			Nível de execução financeira mensal % (12)	Nível de execução financeira global % (12)																												
					R.G.	R.P.	U.S.	EMER	SALES	FIN	Esc	Esc Seguritas	Total	Esc Exteriores			Esc	Total																										
(1)	(2)	(3)	(4)	(5)	(6)	(7)	(8)	(9)	(10)	(11)	(12)	(13)	(14)=[12]+(13)	(15)	(16)	(17)=[15]+(16)																												
2.4.6.	030545	2001				50.230,00					50.230,00	10.000,00	60.230,00		20.230,20	20.230,20	34,30																											
2.4.6.	030550	2015 I 24	06	EMPRESA		50.230,00					50.230,00	10.000,00	60.230,00		20.230,20	20.230,20	34,30																											
2.4.6.	030556	2016 I 43	06	CUTR		300,00					300,00	40.000,00	40.300,00																															
2.4.6.	030557	2016 I 44	06	CUTR		300,00					300,00	40.000,00	40.300,00																															
2.4.6.	030559	2016 I 45	06	EMPRESA		1.000,00					1.000,00	2.000,00	3.000,00																															
2.4.6.	030562	2019 I 39	06	EMPRESA		100,00					100,00	35.200,00	35.300,00																															
2.4.6.	030513	2001				15.000,00					15.000,00	495.000,00	510.000,00																															
2.4.6.	03051301	2020 I 42	06	CUTR		5.000,00					5.000,00	495.000,00	500.000,00																															
2.4.6.	03051302	2020 I 43	06	CUTR		5.000,00					5.000,00	495.000,00	500.000,00																															
2.4.6.	03051305	2020 I 44	06	EMPRESA		5.000,00					5.000,00	495.000,00	500.000,00																															
2.4.6.	0306	2001				1.700.000,00					1.700.000,00	702.000,00	2.402.000,00		1.350.000,00	1.350.000,00	56,02																											
2.4.6.	030602	2019 I 40	06	CUTR		1.000,00					1.000,00	702.000,00	703.000,00																															
2.4.6.	030603	2019 I 41	06	CUTR		1.700.000,00					1.700.000,00	702.000,00	2.402.000,00		1.350.000,00	1.350.000,00	56,25																											
2.4.6.	030605	2020 I 45	06	EMPRESA		1.000,00					1.000,00	1.000,00	2.000,00																															
2.4.6.	030606	2020 I 46	06	EMPRESA		1.000,00					1.000,00	1.000,00	2.000,00																															
2.4.6.	030608	2020 I 47	06	EMPRESA		5.000,00					5.000,00	5.000,00	10.000,00																															
2.4.6.	0309	2009 I 28	06	CUTR		4.510,00					4.510,00	30.000,00	34.510,00																															
2.4.6.	0310	2016 I 40	06	EMPRESA		807.226,33					807.226,33	400.000,00	1.207.226,33		712.226,33	712.226,33	58,96																											
2.4.6.	0311	2016 I 41	06	EMPRESA		3.000,00					3.000,00	180.000,00	183.000,00																															
2.4.6.	0312	2016 I 42	06	EMPRESA		1.000,00					1.000,00	140.000,00	141.000,00																															
2.4.6.	04	2001				500,00					500,00	500,00	1.000,00																															
2.4.6.	1402	2001				500,00					500,00	500,00	1.000,00																															
2.4.6.	140201	2012 I 10	06	CUTR		500,00					500,00	500,00	1.000,00																															
2.4.6.	08	2008				8.000,00					8.000,00	8.000,00	16.000,00																															
2.4.6.	0801	2008 I 122	06	CUTR		500,00					500,00	500,00	1.000,00																															
2.4.6.	0802	2008 I 123	06	CUTR		7.500,00					7.500,00	7.500,00	15.000,00																															
2.4.6.	11	2008				3.570,00					3.570,00	3.570,00	7.140,00		3.570,15	3.570,15	94,52																											
2.4.6.	1106	2018 I 28	06	EMPRESA		3.570,00					3.570,00	3.570,00	7.140,00		3.570,15	3.570,15	94,52																											
					Total :																																							
					22.512.800,21					4.057.305,00					27.570.207,21					85.754.170,00					113.324.377,22					15.658.477,03					15.658.477,03					56,79				

*[Handwritten signatures and notes on the right side of the page]*

Identificação do Coletivo: CLASSIFICAÇÃO REGIONAL  
 Tipo de Dotação: CONTRAÇÕES CATEGORIAIS

Tipo de Plano: PLANO QUANTITATIVO DE INVESTIMENTOS  
 Tipo de Rubrica: RUBRICA GERAL

Coletivo	Número do Projeto	Código do Tipo Número	Descrição do Projeto	Rubrica	Forma de Realização	Grupo de Fontes de Financiamento				Tributos			Monetário Previsto				Montante Executado			Nível de execução financeira anual %	Nível de execução financeira global %			
						6.1	6.2	6.3	6.4	10.1	10.2	10.3	10.4	11	12	13	14	15	16			17	18	
2.4.6.	12	2017 I 30	Intervenções estruturais de regularização fundiária e controle de cheias, em zonas de inundações frequentes e raras	D6	EMPRESA	356.130,00				100	100	11	12	13	14	15	16	17	18	19	20			
2.4.6.	04	2020	Ocupação/Regularização/Regularização/Regularização/Regularização	D6	EMPRESA	5.000,00																		
2.4.6.	0402	2020 I 18	Posto de Abastecimento de Hidrogênio	D6	EMPRESA	1.000,00																		
2.4.6.	05	2020	Empreitada	D6	EMPRESA	1.000,00																		
2.4.6.	06	2020	Parques Temáticos	D6	EMPRESA	15.000,00																		
2.4.6.	6601	2020 I 30	Construção	D6	EMPRESA	10.000,00																		
2.4.6.	6603	2020 I 31	Regularização de Espelhos Envelhentes	D6	EMPRESA	5.000,00																		
2.5.			Serviços Culturais, Recreativos e Religiosos			1.933.240,00				321.300,00														
2.5.1.	04	2014 I 16	Cultura	D6	EMPRESA	435.590,00				317.050,00														
2.5.1.			Criação de Condições de Acessibilidade para Todos			1.000,00																		
2.5.1.	06	2005	PAPELAMENTO, CULTURA E CIÊNCIA			2.780,00																		
2.5.1.	0623	2005	Casa Barbot			2.780,00																		
2.5.1.	061301	2007 I 31	Recuperação da Casa Barbot	D6	EMPRESA	2.280,00																		
2.5.1.	061303	2008 I 32	Equipamento Diverso	D6	COTRA	500,00																		
2.5.1.	01	2004	BIBLIOTECA MUNICIPAL			61.690,00				317.050,00														
2.5.1.	0101	2014 I 58	Mobiliário e Equipamento	D6	COTRA	5.840,00																		
2.5.1.	0107	2016 I 50	Regularização da Biblioteca Municipal	D6	EMPRESA	100,00																		
2.5.1.	0109	2016 I 50	Regularização da Biblioteca Pública Municipal	D6	EMPRESA	55.350,00				317.050,00														
2.5.1.	02	2014	CASA MUSEU TEIXEIRA LOPES/GALERIAS			12.360,00																		
2.5.1.	0201	2014 I 59	Mobiliário e Equipamento	D6	COTRA	12.360,00																		
2.5.1.	03	2014	AUDITÓRIO MUNICIPAL			43.820,00																		
2.5.1.	0301	2014 I 60	Mobiliário e Equipamento	D6	COTRA	43.820,00																		
2.5.1.	08	2004 I 36	Aquisição de obras de arte	D6	COTRA	1.800,00																		
2.5.1.	04	2026	CINE TEATRO EDUARDO BRAGA			21.300,00																		
2.5.1.	0401	2016 I 56	Mobiliário e Equipamento	D6	COTRA	900,00																		
2.5.1.	0402	2016 I 56	Aquisição de bens de capital	D6	COTRA	20.400,00																		
2.5.1.	0403	2016 I 56	Aquisição de bens de capital	D6	EMPRESA	5.000,00																		
2.5.1.	05	2016	ESPAÇO COPINUS CHRISTI			5.000,00																		
2.5.1.	0506	2016 I 31	Regularização da ala Basílica do Copinhus Christi	D6	EMPRESA	5.000,00																		
2.5.1.	0607	2016 I 43	Mobiliário e Equipamento	D6	COTRA	500,00																		
2.5.1.	06	2016	CENTRO DE CULTURA E CONGRESSOS			300,00																		
2.5.1.	0602	2016 I 43	Aquisição de terrenos e equipamentos	D6	COTRA	500,00																		
2.5.1.	0603	2016 I 49	Construção	D6	EMPRESA	100,00																		
2.5.1.	0605	2011 I 32	Plataforma Digital	D6	COTRA	100,00																		
2.5.1.	08	2016	SEDE DE MUSEUS DE GALA			4.000,00																		
2.5.1.	0802	2016 I 51	Equipamento	D6	COTRA	1.000,00																		
2.5.1.	0807	2020 I 52	Plataforma Digital	D6	COTRA	3.000,00																		
2.5.1.	09	2016	INSTALAÇÕES CULTURAIS			267.500,00																		
2.5.1.	0901	2016 I 52	Obras de Arte / Artef. / Artef. / Artef.	D6	EMPRESA	3.500,00																		
2.5.1.	0903	2016 I 53	Equipamento	D6	COTRA	5.000,00																		
Total:						22.952.382,27				4.374.355,00														
Total:						22.952.382,27				4.374.355,00														

*[Handwritten signature and stamp]*

Período : 2020/01/01 - 2020/12/31

Relatório : 2020/01/01 - 2020/12/31

Nome de Plano : PLANO PATRIMONIAL DE INVESTIMENTOS  
Tipo de Relatório : RESUMO ORÇAMENTAL

Identificação do Relatório : CLASSIFICADOR FUNCCIONAL  
Tipo de Relatório : COMPARAÇÃO ORÇAMENTAL

Código	Número do Projeto	Descrição do Projeto	Árbitrio	Forma de Realização	Grupo de Fontes de Financiamento			Destinos			Montante Previsto			Montante Executado		Nível de execução financeira atual % (12)	Nível de execução financeira global % (13)
					R 6	R 7	U E	EMER	SUBV	Outr	Exc	Suplante	Total	Exc	Emendat		
2.5.1.1	0216	Acordo Quadro de Equipamentos Municipais Esportivos	D6	EMPREENHA		259.000,00		800.000,00					1.059.000,00		389.111,35	72,86	17,92
2.5.1.1	10	SOLAR COMUS DE RESEDE	D6	OUTRA		12.240,00		1.000,00					13.240,00		1.329,41	11,43	10,37
2.5.1.1	1001	Mobiliário e Equipamentos	D6	EMPREENHA		11.840,00							11.840,00		1.329,41	11,43	10,37
2.5.1.1	1006	Projeto Área Esport - Cestas de Beibolistas	D6	EMPREENHA		400,00							400,00				11,43
2.5.1.1	2007	2007 I 35 Construção de Muro	D6	EMPREENHA		1.000,00							1.000,00				11,43
2.5.1.1	1008	2008 I 1008 Recuperação Água do Solar	D6	EMPREENHA		1.000,00							1.000,00				11,43
2.5.1.1	100902	2011 I 36 Tixa de Recuperação	D6	EMPREENHA		1.000,00							1.000,00				11,43
2.5.1.1	11	MUSEU DA CIDADE	D6	EMPREENHA		1.000,00							1.000,00				11,43
2.5.1.1	1103	2019 I 44 Esportivas	D6	EMPREENHA		1.000,00							1.000,00				11,43
2.5.1.1	12	2020 I 47 Realização de Espaço Cultural Desporto, Recreio e Lazer	D6	EMPREENHA		100,00							100,00				11,43
2.5.2.	05	2003 JOVEMUDE	D6	EMPREENHA		1.495.430,00							1.495.430,00				17,92
2.5.2.	5584	2003 Atividades na Área da Juventude	D6	EMPREENHA		5.400,00							5.400,00				17,92
2.5.2.	5584013	2019 I 45 Realização de Equipamentos	D6	EMPREENHA		5.000,00							5.000,00				17,92
2.5.2.	2609	2003 Orçamento Participativo Jovens	D6	EMPREENHA		5.000,00							5.000,00				17,92
2.5.2.	558901	2019 I 46 Plataforma Digital	D6	EMPREENHA		200,00							200,00				17,92
2.5.2.	558902	2019 I 47 Realização de Equipamentos	D6	EMPREENHA		100,00							100,00				17,92
2.5.2.	5510	2003 Orçamento Participativo Jovens 2019	D6	EMPREENHA		200,00							200,00				17,92
2.5.2.	551005	2020 I 54 Equipamento	D6	EMPREENHA		100,00							100,00				17,92
2.5.2.	551006	2020 I 55 Mobilário	D6	EMPREENHA		100,00							100,00				17,92
2.5.2.	03	2008 COMPLEXOS DESPORTIVOS I	D6	EMPREENHA		300.900,00							300.900,00				17,92
2.5.2.	0311	2008 Diversos	D6	EMPREENHA		300.900,00							300.900,00				17,92
2.5.2.	031101	2008 I 50 Cesta de Remediação	D6	EMPREENHA		300.900,00							300.900,00				17,92
2.5.2.	04	2008 PAVILHÃO E CAMPOS	D6	EMPREENHA		582.720,00							582.720,00				17,92
2.5.2.	0401	2008 Pavilhão Ginásio Desportivo das Pedras	D6	EMPREENHA		500,00							500,00				17,92
2.5.2.	040102	2014 I 18 Equipamentos e Mobiliário	D6	EMPREENHA		500,00							500,00				17,92
2.5.2.	0404	2008 Pavilhão Ginásio Desportivo de Avintes	D6	EMPREENHA		2.220,00							2.220,00				17,92
2.5.2.	040401	2014 I 19 Esportivas	D6	EMPREENHA		1.720,00							1.720,00				17,92
2.5.2.	040402	2019 I 48 Equipamentos e Mobiliário	D6	EMPREENHA		500,00							500,00				17,92
2.5.2.	0405	2008 Pavilhão Municipal de S. Félix da Marinha	D6	EMPREENHA		140.000,00							140.000,00				17,92
2.5.2.	040502	2019 I 32 Empreitada	D6	EMPREENHA		1.000,00							1.000,00				17,92
2.5.2.	040503	2020 I 56 Terreno	D6	EMPREENHA		139.000,00							139.000,00				17,92
2.5.2.	0406	2008 Campo de São Tiago do Clube de Futebol de Oliveira do Douro	D6	EMPREENHA		440.000,00							440.000,00				17,92
2.5.2.	040603	2019 I 64 Remediação	D6	EMPREENHA		440.000,00							440.000,00				17,92
2.5.2.	07	2008 Obras/Reparações em Equipamentos Desportivos	D6	EMPREENHA		100,00							100,00				17,92
2.5.2.	0701	2008 I 59 Remediação/Conservação	D6	EMPREENHA		100,00							100,00				17,92
2.5.2.	13	2014 EQUIPAMENTOS DESPORTIVOS	D6	EMPREENHA		600.210,00							600.210,00				17,92
2.5.2.	1507	2014 I 55 Realização de Equipamentos	D6	EMPREENHA		179.360,00							179.360,00				17,92
2.5.2.	1508	2014 I 56 Remediações/Conservação/Beneficiários	D6	EMPREENHA		28.230,00							28.230,00				17,92
2.5.2.	1513	2016 I 55 Estádio Jorge Sampaio - Realização	D6	EMPREENHA		27.300,00							27.300,00				17,92
2.5.2.	1514	2016 I 56 Pavilhão Municipal de Cidade	D6	EMPREENHA		54.650,00							54.650,00				17,92
2.5.2.	1515	2016 I 81 Acordo Quadro E/ Equipamentos Municipais Desportivos	D6	EMPREENHA		142.050,00							142.050,00				17,92
2.5.2.	1518	2017 I 38 Esplanada de Oliveira do Douro	D6	EMPREENHA		500,00							500,00				17,92
2.5.2.	1519	2014 Pavilhão Multusos Arco do Sardo	D6	EMPREENHA		100,00							100,00				17,92
2.5.2.	151902	2019 I 50 Esportivas	D6	EMPREENHA		100,00							100,00				17,92
Total :						25.545.752,37		43.74.355,00			500,00		22.921.007,27		16.894.005,36	56,13	10,69

*[Handwritten signature and notes in blue ink]*

Objetivo	Número do Projeto	Designação do Projeto	Rubrica	Forma de Realização	Grupo de Fontes de Financiamento				Estatos			Montante Previsto			Montante Empenhado			Nível de empenho financeiro anual %	Nível de empenho financeiro global %
					R 6	R 7	U 5	EMER	Início	Fim	Emp	Seguinte	Total	Emp	Res	Total	Emp		
[1]	[2]	[3]	[4]	[5]	[6]	[7]	[8]	[9]	[10]	[11]	[12]	[13]	[14]	[15]	[16]	[17]	[18]	[19]	
2.5.2.	1222	2014	Pavilhão Municipal de Vilar do Ranio	D6	EXERCÍCIO	1.000,00				1.000,00									
2.5.2.	122202	2019 I 60	Construção	D6	EXERCÍCIO	1.000,00				1.000,00									
2.5.2.	122202	2019 I 60	Pavilhão Municipal de Santa Maria	D6	EXERCÍCIO	1.000,00				1.000,00									
2.5.2.	122202	2019 I 61	Construção	D6	EXERCÍCIO	1.000,00				1.000,00									
2.5.2.	122202	2019 I 62	Pavilhão Municipal de Oliven	D6	EXERCÍCIO	159.100,00				159.100,00									
2.5.2.	122202	2019 I 62	Construção	D6	EXERCÍCIO	159.100,00				159.100,00									
2.5.2.	122202	2019 I 63	Realização de Reuniões do Conselho Municipal de Realização de Feira	D6	EXERCÍCIO	100,00				100,00									
2.5.2.	122202	2020 I 57	Feira Municipal de Grátis - Outras de Realização	D6	EXERCÍCIO	100,00				100,00									
2.5.2.	122202	2014	Piscina Municipal de Maravali	D6	EXERCÍCIO														
2.5.2.	122202	2020 I 58	Realização	D6	EXERCÍCIO														
2.5.2.	122202	2014	Pavilhão Municipal de Valadares	D6	EXERCÍCIO	100,00				100,00									
2.5.2.	122202	2020 I 59	Construção	D6	EXERCÍCIO	100,00				100,00									
2.5.2.	122202	2014	Campo de Futebol de Valadares	D6	EXERCÍCIO	1.000,00				1.000,00									
2.5.2.	122202	2020 I 60	Construção	D6	EXERCÍCIO	1.000,00				1.000,00									
2.5.2.	122202	2014	Piscina Municipal da Lavandreira	D6	EXERCÍCIO														
2.5.2.	122202	2020 I 61	Construção	D6	EXERCÍCIO														
2.5.2.	122202	2020 I 62	Campo do Quartel da Serra do Pilar	D6	EXERCÍCIO														
2.5.2.	122202	2014	Piscina Fluvial Flutuante	D6	EXERCÍCIO														
2.5.2.	122202	2020 I 63	Construção	D6	EXERCÍCIO														
2.5.2.	122202	2014	Masterplan de Açoelco	D6	EXERCÍCIO														
2.5.2.	122202	2020 I 64	Requisição de Equipamentos	D6	EXERCÍCIO														
2.5.2.	122202	2020 I 65	Circuito de Manutenção de Açoelco	D6	EXERCÍCIO														
2.5.2.	122202	2020 I 66	Arranjo Urbanístico de Ilameda e Parque de Açoelco	D6	EXERCÍCIO														
2.5.2.	2001	2017	JOGOS JOVENS	D6	EXERCÍCIO	5.000,00				5.000,00									
2.5.2.	2001	2017	Requisição de Equipamentos	D6	EXERCÍCIO	5.000,00				5.000,00									
2.5.2.	10	2018	PISCINA MUNICIPAL DA MADALEIRA	D6	EXERCÍCIO	1.000,00				1.000,00									
2.5.2.	1002	2019 I 33	Empreitada	D6	EXERCÍCIO	1.000,00				1.000,00									
2.5.2.	09	2019	PISCINAS DAS MARES	D6	EXERCÍCIO	100,00				100,00									
2.5.2.	0903	2019 I 49	Empreitada	D6	EXERCÍCIO	100,00				100,00									
2.5.3.			Outras Atividades Cívicas e Religiosas			2.220,00		4.250,00		6.470,00									
2.5.3.	01	2016	IGreja da Arraia	D6	EXERCÍCIO	1.000,00				1.000,00									
2.5.3.	0103	2016 I 59	Construção	D6	EXERCÍCIO	1.000,00				1.000,00									
2.5.3.	02	2016	CAMPUS DE FRITVA	D6	EXERCÍCIO	1.220,00		4.250,00		5.470,00									
2.5.3.	0203	2016 I 61	Construção	D6	EXERCÍCIO	470,00		4.250,00		4.720,00									
2.5.3.	0204	2016 I 62	Trabalhos Complementares dos "Caminhões de Água"	D6	EXERCÍCIO	750,00				750,00									
3.			Grupos Económicos			12.456.125,50		1.599.204,50		14.055.330,00									
3.2.			Indústria e Energia			271.624,00		736.956,00		1.008.580,00									
3.2.			ILUMINAÇÃO PÚBLICA			43.180,00				43.180,00									
3.2.			Outras Diversas			5.000,00				5.000,00									
3.2.			Iluminação Exterior de Edifícios e Monumentos			5.000,00				5.000,00									
3.2.			Iluminação de Diversos Arruamentos			36.880,00				36.880,00									
3.2.			Instalação de Ramais de Iluminação e Rede Elétrica em Arruamentos			100,00				100,00									
3.2.			Instalação de IP e Infraestruturas em Diversos Arruamentos			36.780,00				36.780,00									
					Total :	25.764.252,27		4.378.605,00	900,00	30.143.157,27	133.591.266,00		165.725.017,27	16.919.593,90	16.919.593,90	16.919.593,90	16.919.593,90	16.919.593,90	16.919.593,90

*[Handwritten signatures and initials]*

Objetivo	Número de Projeto	Descrição do Projeto	Rubrica	Forma de Realização	Grupo de Fontes de Financiamento				Taxes		Montante Previsto			Montante Encerrado		Nível de execução financeira anual %	Nível de execução financeira global %
					3.0	3.1	3.2	3.3	EMER	IMB	FIN	Outras	Total	3.0	3.1		
(1)	(2)	(3)	(4)	(5)	(6)	(7)	(8)	(9)	(10)	(11)	(12)	(13)	(14)	(15)	(16)	(17)	(18)
3.2.	0136	2001	Iluminação de Edifícios e Espaços Exteriores	DE		1.000,00					1.000,00						
3.2.	010602	2001	Edifícios	DE		228.334,00	736.955,00	331.600,00			1.226.250,00	33.000,00			42.997,12	45.137,12	8,21
3.2.	0107	2001	Equipamento	DE		222.334,00	736.955,00	101.600,00			1.050.219,00	33.000,00			33.000,00	39.834,50	0,38
3.2.	010002	2005	Equipamentos	DE		131.544,00	736.955,00	101.600,00			970.100,00	33.000,00					
3.2.	0202	2009	Projetos de Iluminação Pública	DE		100,00					100,00						
3.2.	0110	2010	Gestão de Energia na Iluminação Pública no Município - Empreitada	DE													
3.2.	0201	2001	ENERGIA	DE													
3.2.	0204	2001	EFICIÊNCIA ENERGÉTICA	DE													
3.2.	020401	2001	Suprimentos Diversos	DE													
3.2.	02040101	2016	Rádicos Escolares	DE		100,00					100,00						
3.2.	02040102	2016	Instalações Desportivas	DE		400,00					400,00						
3.2.	02040103	2016	Instalações Municipais	DE		500,00					500,00						
3.2.	02040104	2016	Obras Edifícios	DE		500,00					500,00						
3.2.	02040105	2017	Iluminação Pública	DE			40,00				40,00						
3.2.	02040106	2019	Empreendimentos Habitacionais	DE		130.044,00	736.916,00	101.600,00			961.560,00	100.200,00					
3.2.	020403	2016	Equipamentos	DE		50.770,00					50.770,00						
3.2.	0205	2016	Acordo Quadro p/ Infraestruturas, Instalações Elétricas e Climatização	DE		6.030,00		230.300,00			236.330,00						
3.2.	03	2001	DESENVOLVIMENTO INDUSTRIAL	DE													
3.2.	0304	2001	Parques Empresariais e Tecnológicos	DE		100,00					100,00						
3.2.	030402	2008	Terras para Parques Empresariais e Tecnológicos	DE		100,00					100,00						
3.3.			Transportes e Comunicações	DE													
3.3.1.	01	2001	Transportes Rodoviários	DE		12.000.566,50	152.989,50				12.153.556,00	59.006.000,00			6.016.426,11	6.016.426,11	54,46
3.3.1.	0101	2001	RÉDE VIÁRIA E SIMILITÁRIA	DE		12.000.566,50	152.989,50				12.153.556,00	59.006.000,00			6.016.426,11	6.016.426,11	54,46
3.3.1.	010106	2006	VIAS ESTRUTURANTES E OUTRAS	DE		10.829.126,00	136.374,00				10.965.500,00	44.762.000,00			6.057.300,88	6.057.300,88	55,60
3.3.1.	010113	2001	Terras - Via do Centro Histórico	DE		238.270,00					238.270,00	910.000,00			218.620,75	218.620,75	91,75
3.3.1.	010113	2001	Circular do Centro Histórico	DE		100,00					100,00						
3.3.1.	0101304	2012	Aquisição/Propriedade de Terrenos para a Via Panorâmica	DE		6.370,00					6.370,00						
3.3.1.	010131	2001	Obras e Projetos	DE		100,00					100,00						
3.3.1.	010131	2016	Ligação da Rua D. Pedro V à Rua Eng. e Adalberto Soares da Costa	DE		228.400,00					228.400,00						
3.3.1.	010133	2017	VI 3	DE		100,00					100,00						
3.3.1.	010134	2017	VI 10	DE		100,00					100,00						
3.3.1.	010135	2018	VI 43	DE		2.000,00					2.000,00						
3.3.1.	010136	2001	Aquisição/Propriedade de Terrenos para Ligação da Rua D. Pedro V à Rua Eng. Adalberto Soares da Costa	DE		1.100,00					1.100,00						
3.3.1.	01013602	2020	Rese Viária Adjacente	DE		1.000,00					1.000,00						
3.3.1.	01013603	2020	Terras	DE		100,00					100,00						
3.3.1.	0123	2001	VILAR DO PARAÍSO	DE		100,00					100,00						
3.3.1.	012301	2007	Contrato de Urbanização da Zona Envolvente ao Paralelo	DE		100,00					100,00						
3.3.1.	0124	2001	REGULAMENTO E BENEFICIAÇÃO DE ARGUMENTOS	DE		4.538.987,50	126.862,50				4.665.850,00	12.613.700,00			2.892.615,67	2.892.615,67	62,00
3.3.1.	012401	2001	Área Urbana	DE		2.400,00					2.400,00						
3.3.1.	012403	2002	Diversos Argumentos	DE		1.093.000,00					1.093.000,00						
3.3.1.	012407	2015	Regularização de Piso a Beira-mar - Área Urbana	DE		2.038.900,00					2.038.900,00						
					<b>Total :</b>	29.516.866,27	5.115.567,00	332.500,00			34.264.933,27	173.373.800,00	209.336.227,27		39.138.374,93	19.138.374,93	56,71



DEMONSTRAÇÃO DE EMPENHO DO PLANO  
MUNICÍPIO DE VILA NOVA DE SAÍD

Período: 1/2020/12/31

Tipos de Plano: PLANO ORÇAMENTAL DE INVESTIMENTOS  
Tipo de Análise: POR SECTOR ORÇAMENTAL

Objetivo	Número do Projeto	Descrição do Projeto	Rúbrica	Forma de Realização	Grupo de Fontes de Financiamento					Despesas		Montante Previsto				Nível de execução financeira mensal %	Nível de execução financeira global %
					R.C.	R.F.	R.F.E.	R.M.	R.D.	R.C.	R.F.	R.F.E.	R.M.	R.D.	R.C.		
3.3.1.	012406	2015 I 30	Reabilitação de Piso a Secunonios - Área Rural	D6	EMERGENCIA	1.212.200,00					1.212.200,00	300.000,00	300.000,00	1.512.200,00	799.328,93	52,92	52,92
3.3.1.	012409	2007 I 45	Rebo Municipal de Vilas Principais dos Múlicios Urbanos	D6	EMERGENCIA	5.000,00					5.000,00	300.000,00	300.000,00	305.000,00			
3.3.1.	012410	2015 I 31	Reabilitação de Pisos e Cisternas - Área Urbana	D6	EMERGENCIA	5.000,00					5.000,00	300.000,00	300.000,00	305.000,00			
3.3.1.	012411	2015 I 32	Reabilitação de Pisos a Cisternas/Paralelas - Área Rural	D6	EMERGENCIA	5.000,00					5.000,00	300.000,00	300.000,00	305.000,00			
3.3.1.	012412	2007 I 44	Reabilitação dos Mioses à Igreja de Camilão	D6	EMERGENCIA	100,00					100,00	150.000,00	150.000,00	150.100,00			
3.3.1.	012415	2007 I 47	Reabilitação das Mioses de Camilão de Vilas de Terceiros	D6	EMERGENCIA	5.000,00					5.000,00	1.000,00	1.000,00	6.000,00			
3.3.1.	012416	2007 I 48	Reabilitação dos Mioses de Terceiros/Paralelas do Centro de Saúde de Madalena	D6	EMERGENCIA	100,00					100,00	150.000,00	150.000,00	150.100,00			
3.3.1.	012418	2001	Hospital de Cuidado	D6	EMERGENCIA	100,00					100,00	400.000,00	400.000,00	400.100,00			
3.3.1.	012460	2017 I 30	Reabilitação dos Arranjos Exteriores/Áreas	D6	EMERGENCIA	100,00					100,00	400.000,00	400.000,00	400.100,00			
3.3.1.	012419	2018 I 36	Reabilitação e Instalação de Vila de Mioses - Arranjos Exteriores (Fase II)	D6	EMERGENCIA	22.387,50					22.387,50	4.295.200,00	4.295.200,00	4.317.587,50	149.053,65	99,87	
3.3.1.	012420	2020 I 46	Obra de Construção e Estabilização de Pisos	D6	EMERGENCIA	100,00					100,00	2.000.000,00	2.000.000,00	2.000.100,00			
3.3.1.	012701	2001 I 41	PASSAGENS DESNIVELADAS DA C.F. Terreno	D6	OUTRA	200,00					200,00			200,00			
3.3.1.	0128	2002 I 9	OUTROS INVESTIMENTOS - OBRAS	D6	EMERGENCIA							90.000,00	90.000,00	90.000,00			
3.3.1.	012901	2011 I 45	EMPREITAS POR ACORDO QUANTO A CONSTRUÇÃO DE PASSAGENS	D6	EMERGENCIA	4.038.640,00					4.038.640,00	16.491.000,00	16.491.000,00	16.512.640,00	1.835.366,12	8,94	
3.3.1.	012902	2011 I 46	Reabilitação de Rede Viária	D6	EMERGENCIA	500,00					500,00	1.250,00	1.250,00	1.250,00			
3.3.1.	012903	2011 I 47	Arranjos Urbanísticos	D6	EMERGENCIA	4.038.540,00					4.038.540,00	16.115.000,00	16.115.000,00	16.131.540,00	1.835.366,12	9,02	
3.3.1.	012904	2011 I 48	Construção de Muros	D6	EMERGENCIA	500,00					500,00	1.250,00	1.250,00	1.250,00			
3.3.1.	012905	2011 I 49	Arranjos de Terras	D6	OUTRA	300,00					300,00	1.500,00	1.500,00	1.500,00			
3.3.1.	012906	2019 I 38	Restabelecimento de Pavimentos	D6	OUTRA	100,00					100,00	300.000,00	300.000,00	300.100,00			
3.3.1.	013013	2002 I 57	Outros Passelos	D6	EMERGENCIA	102.490,00					102.490,00	754.700,00	652.150,00	652.250,00	101.484,86	99,02	
3.3.1.	0131	2001	Muros de Suporte	D6	EMERGENCIA	1.320,00					1.320,00	1.700.000,00	1.700.000,00	1.701.320,00	101.484,86	11,84	
3.3.1.	013108	2002 I 58	Muros de Suporte em Diversos Locais	D6	EMERGENCIA	1.320,00					1.320,00	1.700.000,00	1.700.000,00	1.701.320,00			
3.3.1.	0133	2001	MANUTENÇÃO DE VIAS MUNICIPAIS E OUTROS ESPAÇOS PÚBLICOS	D6	EMERGENCIA	1.031.910,00					1.031.910,00	1.236.100,00	1.236.100,00	1.237.410,00	592.126,60	36,45	
3.3.1.	013302	2001 I 46	Construção e Beneficiação - Área Urbana	D6	EMERGENCIA	666.750,00					666.750,00	736.450,00	1.403.200,00	383.387,62	26,94		
3.3.1.	013303	2001 I 467	Construção e Beneficiação - Área Rural	D6	EMERGENCIA	301.630,00					301.630,00	5.255.950,00	5.255.950,00	5.257.560,00	144.457,85	2,60	
3.3.1.	013307	2011 I 51	Aquisição de Máquinas e Equipamentos	D6	OUTRA	61.330,00					61.330,00	1.139.900,00	1.221.830,00	1.222.830,00	54.281,13	4,44	
3.3.1.	013311	2018 I 37	Aquisição de Material de Segurança e Sinalização Temporária	D6	OUTRA	1.000,00					1.000,00	73.600,00	73.600,00	74.600,00			
3.3.1.	0134	2001	EQUIPAMENTOS	D6	OUTRA	32.900,00					32.900,00	32.900,00	32.900,00	32.900,00	18.617,28	56,59	
3.3.1.	013414	2001 I 466	Outro Equipamento	D6	OUTRA	32.900,00					32.900,00	32.900,00	32.900,00	32.900,00	18.617,28	56,59	
3.3.1.	0136	2001	MOBILIDADE	D6	OUTRA	839.338,50					839.338,50	4.020.000,00	4.859.338,50	4.859.338,50	443.560,12	9,11	
3.3.1.	013601	2001 I 467	Sinalização Vertical	D6	OUTRA	136.570,00					136.570,00	720.000,00	856.570,00	856.570,00	115.703,76	13,21	
3.3.1.	013603	2001 I 567	Sinalização Horizontal	D6	OUTRA	1.000,00					1.000,00	200.000,00	201.000,00	201.000,00			
3.3.1.	013605	2001 I 468	Sinalizadores	D6	OUTRA	322.570,00					322.570,00	525.000,00	847.570,00	847.570,00	128.900,22	39,92	
3.3.1.	013606	2001 I 469	Sinalização Direcional	D6	OUTRA	28.330,00					28.330,00	150.000,00	178.330,00	178.330,00	4.302,05	2,41	
3.3.1.	013610	2001 I 471	Marcas Rodoviárias de Longa Duração	D6	OUTRA	552.370,00					552.370,00	630.000,00	789.170,00	789.170,00	131.258,25	82,46	
Total :							36.626.153,77				36.626.153,77	202.936.800,00	202.936.800,00	203.277.277,27	22.994.606,65	58,49	9,12

  
 Data: \_\_\_\_\_  
 Assinatura: \_\_\_\_\_

REMANEJAMENTO DE EXECUÇÃO DO PLANO MUNICIPAL DE ÁGUA POTÁVEL DE SÃO CARLOS

2023/12/31  
2023/12/31

Período : 2023/01/01 - 2023/12/31

Banco de Plano : PLANO BUDGETÁRIO DE INVESTIMENTOS

Identificação de Projeto : CLASSIFICAÇÃO FUNCIONAL

3.3.1.1

Tipo de Rubrica : RUBRICA ORÇAMENTAL

3.3.1.1

Projeto	Número do Projeto	Código Ano Tipo Número	Designação do Projeto	Rubrica	Forma de Realização	Grupo de Fontes de Financiamento				Despesas			Montante Operativo			Montante Escontado		Nível de execução financeira Global %	Nível de execução financeira Anual %				
						R.C.	R.F.	V.E.	EUFA	Outras	Empl.	Fin.	Outras	Seguinte	Total	Superiores	Empl.			Total			
3.3.1.1	013633	2001 I 52	Obras de melhorias de Sinalização/Segurança	DE	OUTRAS	60.000,00														38,22	66,22		
3.3.1.1	013634	2002 I 21	Sinalização luminosa para Passadizos de Pedes em STOP	DE	OUTRAS	-3.321,50		9.511,20													5,05	53,37	
3.3.1.1	013635	2003 I 38	Contrato de Reservas e Equipamento de Circulação	DE	EMPRESARIA	100,00																	
3.3.1.1	013636	2004 I 65	Reparação de Obras de Construção	DE	OUTRAS	500,00																	
3.3.1.1	013637	2005 I 70	Sinalização luminosa Rodoviária	DE	EMPRESARIA	100,00																	
3.3.1.1	013638	2006 I 70	Calçadas/Substituição de Sinalização Rodoviária	DE	EMPRESARIA	100,00																	
3.3.1.1	013639	2009 I 70	Sinalização Rodoviária	DE	OUTRAS	32.820,00																	
3.3.1.1	013640	2020 I 71	Calçadas/Substituição de Sinalização Rodoviária	DE	EMPRESARIA	78.800,00																	
3.3.1.1	013642	2017 I 51	Substituição luminosa de Sinalização Rodoviária	DE	OUTRAS	2.500,00																	
3.3.1.1	013633	2017 I 52	Sinalização luminosa Rodoviária	DE	OUTRAS	2.500,00																	
3.3.1.1	013636	2020 I 72	Calçadas/Substituição de Sinalização Rodoviária	DE	EMPRESARIA	100,00																	
3.3.1.1	0139	2005 I 72	Publidade	DE	OUTRAS	100,00																	
3.3.1.1	0142	2001	Manutenção/Equipamento/Ferramentas e Utensílios	DE	OUTRAS	5.470,00																	
3.3.1.1	014201	2011 I 54	Equipamento de Máquinas e Equipamento	DE	OUTRAS	5.130,00																	
3.3.1.1	014210	2005 I 78	Orcos Equipamentos	DE	OUTRAS	340,00																	
3.3.1.1	06	2010	ENCARGOS DO DOURO	DE	OUTRAS	1.114.340,00	340,00																
3.3.1.1	0607	2010 I 60	Equipamento de Ferramentas	DE	OUTRAS	94.500,00																	
3.3.1.1	0608	2010	Beneficiário / Construção de Estradas e Caminhos, Acessibilidades Cicláveis e Pedonais	DE	EMPRESARIA	100,00																	
3.3.1.1	060901	2020 I 73	Requalificação da Marginal do Arroio de Vinces - 2ª Fase	DE	EMPRESARIA	94.400,00																	
3.3.1.1	060902	2012 I 21	Requalificação da Marginal do Arroio de Vinces	DE	EMPRESARIA	94.400,00																	
3.3.1.1	0611	2017 I 53	Softwares	DE	OUTRAS	400,00																	
3.3.1.1	0612	2017 I 54	Requalificação de Caminhos	DE	EMPRESARIA	1.019.660,00	340,00																
3.3.1.1	0613	2017 I 55	Requalificação do Largo de Arreio e Alargamento dos Arcos	DE	EMPRESARIA	150.000,00																	
3.3.1.1	0614	2017 I 56	Requalificação da Marginal do Arroio de Vinces - 2ª Fase	DE	OUTRAS	540.000,00																	
3.3.1.1	0615	2017 I 57	Requalificação da Marginal do Arroio de Vinces	DE	EMPRESARIA	100,00																	
3.3.1.1	0616	2019 I 52	Reabilitação Urbana de Edifícios	DE	EMPRESARIA	490.000,00																	
3.3.1.1	0617	2019 I 53	Área Involvente ao Arroio de Vinces - Parque Rio	DE	EMPRESARIA	230.000,00																	
3.3.1.1	0618	2019 I 54	Áreas de Esportes, lugar de Espetáculos - Esboço de Cera	DE	EMPRESARIA	50.000,00																	
3.3.1.1	07	2010	Plataforma de Fostagem de Embarcações Turísticas ao Cais do Estreito	DE	OUTRAS	66.570,00	15.669,50																
3.3.1.1	0701	2016 I 70	AVENIDA DA REPÚBLICA ATÉ AO MAR	DE	OUTRAS	47.300,00																	
Total :						37.984.762,27	5.252.275,00	332.500,00	43.569.537,27	43.569.537,27	43.569.537,27	43.569.537,27	43.569.537,27	43.569.537,27	43.569.537,27	43.569.537,27	43.569.537,27	43.569.537,27	43.569.537,27	43.569.537,27	43.569.537,27	43.569.537,27	43.569.537,27

*[Handwritten signatures and notes]*

Identificação do Projeto : CLASSIFICADOR FUNDACIONAL  
Tipo de Detração : CONTAS CORRENTES

Nome do Plano : PLANO MUNICIPAL DE INVESTIMENTOS  
Tipo de Rubrica : RUBRICA CORRENTE

Período : 2026/01/01 - 2026/12/31

Unidade

Código	Número do Projeto	Objeto do Projeto	Estação de Projeto	Rubrica	Forma de Realização	Grupo de Fontes de Financiamento				Montante Previsto				Montante Empenhado			Nível de empenho financeiro global %
						R.F.	R.C.	R.E.	R.O.	Subido	Fin.	Rec. Seguros	Rec. Suplementares	Rec. Suplementares	Rec.	Total	
3.3.1.	0706	2010	Beneficiário/Construção de Estradas e Caminhos/Acessibilidades			3.600,50	15.869,50			19.470,00	4.415.000,00	4.415.000,00	18.239,47	18.239,47	16.239,47	99,62	0,61
3.3.1.	070601	2010 1 36	Ciclovias e Pedonais	D6	EMPRESA	1.000,00				1.000,00	100,00	100,00					
3.3.1.	070602	2017 1 38	Construção do Prolongamento da Av. da República até ao Mar-Frigo	D6	EMPRESA	1.000,00				1.000,00	4.438.000,00	4.423.000,00					
3.3.1.	070603	2017 1 39	Rua das Flores/Largo do Vale(Cabure) e Armazém Secundário	D6	EMPRESA	2.500,50	15.869,50			19.370,00		18.370,00	18.370,00			16.239,47	99,62
3.3.1.	070604	2018 1 40	Av. da República até ao Mar - Outros	D6	EMPRESA	500,00				500,00		100,00					
3.3.1.	070605	2019 1 41	Av. da República até ao Mar - Outros	D6	EMPRESA	1.000,00				1.000,00	6.000.000,00	6.000.100,00					
3.3.1.	0903	2018 1 42	Construção do Prolongamento da Av. - Madalena	D6	EMPRESA	100,00				100,00		100,00					
3.3.1.	0904	2019 1 55	Projeto	D6	EMPRESA	1.000,00				1.000,00	6.000.000,00	6.001.000,00					
3.3.1.	10	2019	Empreitada	D6	EMPRESA	1.000,00				1.000,00		1.000,00					
3.3.1.	1001	2019 1 46	Projeto D. MARIA PIA - REABILITAÇÃO	D6	EMPRESA	1.000,00				1.000,00		1.000,00					
3.3.1.	11	2020	Empreitada	D6	EMPRESA	5.000,00				5.000,00	5.000,00	10.000,00					
3.3.1.	1102	2020 1 46	CONSTRUÇÃO DE REDES DE CICLOVIAS	D6	EMPRESA	3.000,00				3.000,00	50.000,00	50.000,00					
3.3.3.	01	2019	Empreitada	D6	OUTRA	1.000,00				1.000,00	40.000,00	41.000,00					
3.3.3.	0103	2019 1 65	Transportes Fluviais	D6	OUTRA	1.000,00				1.000,00	40.000,00	41.000,00					
3.3.3.	0104	2019 1 66	Aquisição de Equipamento de Transporte	D6	OUTRA	500,00				500,00	20.000,00	20.500,00					
3.4.			Locação Financeira de Material de Transporte	D6	OUTRA	500,00				500,00	20.000,00	20.500,00					
3.4.1.	05	2001	Comércio e Turismo			176.055,00	709.665,00			855.720,00	1.263.300,00	2.145.020,00					
3.4.1.	0501	2001	Feiras e Mercados			129.775,00	709.665,00			837.440,00	1.233.300,00	2.073.740,00					
3.4.1.	0502	2001	Reabilitação de Feiras e Mercados			125.335,00	709.665,00			815.005,00	1.203.300,00	2.038.300,00					
3.4.1.	0503	2001 1 34	Feira dos Cavalos	D6	EMPRESA	125.235,00	709.665,00			814.300,00	1.233.300,00	2.038.200,00					
3.4.1.	050301	2017 1 62	Empreitada	D6	EMPRESA	100,00				100,00		100,00					
3.4.1.	01	2005	Empreitada	D6	EMPRESA	100,00				100,00		100,00					
3.4.1.	0104	2005 1 20	Manutenção	D6	EMPRESA	1.940,00				1.940,00	30.000,00	31.940,00					
3.4.2.	02	2006 1 27	Crus de	D6	EMPRESA	1.940,00				1.940,00	30.000,00	31.940,00					
3.4.2.	02	2006 1 27	Reconstrução/Alargamento/Reparação Equipamentos para Mercados e Feiras	D6	OUTRA	500,00				500,00		500,00					
3.4.2.	07	2001	Turismo			48.280,00				48.280,00	30.000,00	78.280,00					
3.4.2.	0703	2002 1 63	ARRANJOS URBANÍSTICOS	D6	OUTRA	43.680,00				43.680,00	30.000,00	73.680,00					
3.4.2.	070301	2002 1 63	Conservação de Fontes Monumentais	D6	OUTRA	43.680,00				43.680,00	30.000,00	73.680,00					
3.4.2.	070302	2002 1 62	TURISMO E MUSEUMS	D6	OUTRA	600,00				600,00	30.000,00	30.600,00					
3.4.2.	070303	2002 1 62	Equipamento de Apoio	D6	OUTRA	500,00				500,00		500,00					
3.4.2.	070304	2002 1 62	Ações de Informação e Divulgação	D6	OUTRA	100,00				100,00		100,00					
3.4.2.	070305	2002 1 62	Destino Gais	D6	OUTRA	100,00				100,00		100,00					
3.4.2.	070306	2002 1 62	Equipamento e Mobilidade	D6	OUTRA	100,00				100,00		100,00					
3.4.2.	070307	2002 1 62	LAR INVESTIVA DE TURISMO/CENTRO DE INVESTIMENTOS DE V.N.GAIA	D6	OUTRA	4.000,00				4.000,00		4.000,00					
3.4.2.	070308	2017 1 63	Licenças de Software	D6	OUTRA	4.000,00				4.000,00		4.000,00					
3.5.			Outras Funções Económicas			5.880,00				5.880,00		5.880,00					
3.5.1.	01	2011	Metrologia			5.880,00				5.880,00		5.880,00					
3.5.1.	0101	2011 1 56	Metrologia e Equipamento	D6	OUTRA	5.880,00				5.880,00		5.880,00					
3.5.1.	0105	2017 1 64	Equipamento Informático	D6	OUTRA	500,00				500,00		500,00					
3.5.1.	0106	2017 1 66	Software Aplicacional	D6	OUTRA	1.000,00				1.000,00		1.000,00					
3.5.1.	0106	2017 1 66	Software Aplicacional	D6	OUTRA	4.380,00				4.380,00		4.380,00					
Total :						38.174,49	6.977.509,50	332.500,00		44.456,98	227.425.600,00	271.914,46	27	23.407.306,84	33.607.306,84	55,86	9,48

*[Handwritten signatures and marks]*

Identificação do Objeto : CLASSIFICAÇÃO FUNCIONAL  
 Tipo de Dotação : Dotações Ocorrentes

Período : 2020/01/01 - 2020/12/31

Tipo de Plano : PLANO PLURIANUAL DE INVESTIMENTOS  
 Tipo de Rubrica : RUBRICA ORÇAMENTAL

Objetivo	Número de Projeto	Designação do Projeto	Rubrica	Forma de Realização	Grupo de Fontes de Financiamento			Datas		Montante Previsto			Identante Escoitado		Nível de execução financeira anual %	Nível de execução financeira global %		
					R.G.	R.P.	U.S.	EMPR.	Início	Fim	Ano	Seguinte	Total	Anos Anteriores			Enc.	Total
[1]	[2]	[3]	[4]	[5]	[6]	[7]	[8]	[9]	[10]	[11]	[12]	[13]	[14]	[15]	[16]	[17]	[18]	[19]
4.						100,00					100,00							
4.3.						100,00					100,00							
4.3.	02	Outras Funções Diversas não Especificadas	54	EMPRESAS		100,00					100,00							
4.3.	0202	BORSA URBANA Obras de Construção Civil	56	EMPRESAS		100,00					100,00							
				Total :		38.178.597,77	5.977.809,50	332.500,00			44.456.907,27	227.425.600,00	271.914.307,27		23.607.306,84	23.607.306,84	53,06	8,68

*[Handwritten signatures and stamps]*

## 7. Anexo às demonstrações orçamentais

Tem como objetivo a divulgação da informação sobre alterações orçamentais da receita e da despesa, alterações do plano plurianual de investimento, operações de tesouraria, transferências e subsídios da despesa e receita e outras divulgações relevantes, e é composto pelos seguintes elementos:

- 7.1 Alterações orçamentais da receita;
- 7.2 Alterações orçamentais da despesa;
- 7.3 Alterações ao plano plurianual dos investimentos;
- 7.4 Operações de tesouraria;
- 7.5 Contratação administrativa:
  - 7.5.1 Situação dos contratos;
  - 7.5.2 Adjudicação por tipo de procedimento;
- 7.6 Transferências e subsídios:
  - 7.6.1 Transferências e subsídios – Despesa;
  - 7.6.2 Transferências e subsídios – Receita;
- 7.7 Outras divulgações.

*[Handwritten signatures and initials in blue and black ink, arranged vertically on the right margin.]*



### 7.1 - Alterações orçamentais da receita

Destina-se a evidenciar as alterações orçamentais que tenham ocorrido no período de relato devendo as rubricas da receita ter um grau de desagregação semelhante ao orçamento, incorporando o efeito das alterações, entretanto ocorridas.

O desempenho da demonstração de alterações orçamentais da receita, constam do mapa seguinte.

No âmbito das alterações orçamentais da receita, no ano contabilístico de 2020, ocorreram um total de 5 alterações permutativas e 2 alterações modificativas, consubstanciando as previsões iniciais um valor de 199.824.920,00 €, decorrendo ao longo do exercício económico um total de inscrições/reforços de 60.532.306,41 €, com a inclusão de 28.255.907,27 € referente ao saldo da gerência anterior e um total de diminuições/anulações de 58.177.459,14 €, correspondendo a um total de previsões corrigidas de 202.179.767,27 €, estando consentâneo com o evidenciado no mapa DOREC.

*[Handwritten signatures and initials in blue ink, including the word 'Pub' and various initials]*



PERÍODO : 2020/01/02 2020/12/31 TOTAL DE ALTERAÇÕES PERMUTATIVAS 5 TOTAL DE ALTERAÇÕES MODIFICATIVAS 2 DO ANO CONTABILÍSTICO DE 2020 (ORÇAMENTO DO ANO : 2020 )

Tipo de Visualização : TODAS AS RUBRICAS ORÇAMENTAIS

Desagregar : S

Considerar os anos seguintes : Euros

Rubricas [1]	Designação	Tipo [2]	Previsões iniciais [3]	Alterações Orçamentais			Previsões corrigidas (7)=[3]+[4]+ [5]+[6]	Observações [8]
				Inscri./reforç. [4]	Dimin./anul. [5]	Créditos espec. [6]		
<b>R1</b>	<b>Receita fiscal</b>	<b>P</b>	<b>87.945.590,00</b>	<b>1.993.146,01</b>	<b>6.311.921,25</b>		<b>83.626.814,76</b>	
R11	Impostos diretos	P	83.378.860,00	1.993.146,01	1.745.191,25		83.626.814,76	
	IMPOSTOS DIRETOS	P	83.378.860,00	1.993.146,01	1.745.191,25		83.626.814,76	
	OUTROS	P	83.378.860,00	1.993.146,01	1.745.191,25		83.626.814,76	
	IMPOSTO MUNICIPAL SOBRE IMÓVEIS	P	44.579.830,00	420.037,54	1.617.806,97		42.962.023,03	
	IMPOSTO ÚNICO DE CIRCULAÇÃO	P	8.469.450,00				8.469.450,00	
	IMPOSTO MUNICIPAL S/TRANSMISSÕES	P	22.867.700,00	1.554.078,00			24.441.778,00	
	ONEROSAS DE IMÓVEIS							
	DERRAMA	P	7.433.800,00		127.384,28		7.306.415,72	
	IMPOSTOS ABOLIDOS	P	8.080,00	19.030,47			27.110,47	
	CONTRIBUIÇÃO AUTÁRQUICA	P	7.980,00	19.030,47			27.010,47	
	IMPOSTO MUNICIPAL DE SISA	P	100,00				100,00	
	Impostos indiretos	P	4.566.730,00		4.566.730,00		4.566.730,00	
	IMPOSTOS INDIRETOS	P	4.566.730,00		4.566.730,00		4.566.730,00	
	OUTROS	P	4.566.730,00		4.566.730,00		4.566.730,00	
R12	IMPOSTOS INDIRETOS ESPECÍFICOS DAS AUTARQUIAS LOCAIS	P	13.370,00		13.370,00		13.370,00	
	MERCADOS E FEIRAS	P	811.740,00		811.740,00		811.740,00	
	LOTEAMENTO E OBRAS	P	957.740,00		957.740,00		957.740,00	
	Ocupação da via pública	P	100,00		100,00		100,00	
	PUBLICIDADE	P	2.783.780,00		2.783.780,00		2.783.780,00	
	OUTROS	P	179.790,00		179.790,00		179.790,00	
	TAXA MUNICIPAL DE DIREITOS DE PASSAGEM	P	2.490.000,00		2.490.000,00		2.490.000,00	
	TAXA TURÍSTICA	P	113.990,00		113.990,00		113.990,00	
	OUTROS	P	1.960.240,00		3.857.306,47		2.980.599,88	
<b>R3</b>	<b>Taxas, multas e outras penalidades</b>	<b>P</b>	<b>1.960.240,00</b>	<b>4.877.666,35</b>	<b>3.857.306,47</b>		<b>2.980.599,88</b>	
	TAXAS, MULTAS E OUTRAS PENALIDADES	P	1.960.240,00	4.877.666,35	3.857.306,47		2.980.599,88	
	TAXAS	P	1.520.290,00	4.803.247,65	3.682.306,47		2.641.231,18	
	TAXAS ESPECÍFICAS DAS AUTARQUIAS LOCAIS	P	1.520.290,00	4.803.247,65	3.682.306,47		2.641.231,18	
	MERCADOS E FEIRAS	P	229.750,00	13.490,00	176.836,44		66.403,56	
	LOTEAMENTO E OBRAS	P	562.070,00	1.048.137,65			1.610.207,65	
	Ocupação de via pública	P	109.870,00	957.740,00	933.273,71		134.336,29	
	CAÇA, USO E PORTE DE ARMA	P	100,00				100,00	
	TAXA MUNICIPAL DE DIREITOS DE PASSAGEM	P	179.790,00		54.796,07		124.993,93	
	OUTROS	P	618.500,00	2.604.090,00	2.517.400,25		705.189,75	
	TAXA TURÍSTICA	P	510.000,00	2.490.000,00	2.438.965,00		561.035,00	
	PUBLICIDADE	P	100,00	100,00			100,00	
	OUTRAS	P	108.500,00	113.990,00	78.435,25		144.054,75	
	MULTAS E OUTRAS PENALIDADES	P	439.950,00	74.418,70	175.000,00		339.366,70	
	JUROS DE MORA	P	183.320,00	314,36	175.000,00		8.634,36	
	COIMAS E PENALIDADES POR CONTRA ORDENAÇÕES	P	254.510,00	74.104,34			328.614,34	
	MULTAS E PENALIDADES DIVERSAS	P	2.120,00				2.120,00	
<b>R4</b>	<b>Rendimentos de propriedade</b>	<b>P</b>	<b>6.141.220,00</b>	<b>129.002,47</b>	<b>282.372,03</b>		<b>5.987.850,44</b>	
	RENDIMENTOS DE PROPRIEDADE	P	6.141.220,00	129.002,47	282.372,03		5.987.850,44	
	JUROS - SOCIEDADES FINANCEIRAS	P	1.000,00				1.000,00	
	BANCOS E OUTRAS INSTITUIÇÕES FINANCEIRAS	P	1.000,00				1.000,00	
	JUROS- ADMINISTRAÇÕES PÚBLICAS	P	1.000,00				1.000,00	
0503								
	<b>Total</b>		<b>89.906.830,00</b>	<b>6.870.812,36</b>	<b>10.169.227,72</b>		<b>86.608.414,64</b>	

(\*) NOTAS:

(2) Tipo - campo de identif. do tipo de alteração:

P se alteração permutativa

M se alteração modificativa

PERÍODO : 2020/01/02 2020/12/31 TOTAL DE ALTERAÇÕES PERMUTATIVAS 5 TOTAL DE ALTERAÇÕES MODIFICATIVAS 2 DO ANO CONTABILÍSTICO DE 2020 (ORÇAMENTO DO ANO : 2020 )

Tipo de Visualização : TODAS AS RUBRICAS ORÇAMENTAIS

Desagregar : S Considerar os anos seguintes : Euros

Rubricas [1]	Designação	Tipo [2]	Previsões iniciais [3]	Alterações Orçamentais			Previsões corrigidas [7]=[3]+[4]+ [5]+[6]	Observações [8]
				Inscri./reforç. [4]	Dimin./anul. [5]	Créditos espec. [6]		
050301 0507	ADMINISTRAÇÃO CENTRAL- ESTADO DIVIDENDOS E PARTICIPAÇÕES NOS LUCROS DE SOCIEDADE	P	1.000,00 197.390,00		159.372,03		1.000,00 38.017,97	
050701 050799 0509	EMPRESAS PÚBLICAS OUTRAS PARTICIPAÇÕES NOS LUCROS DE ADMINISTRAÇÕES PÚBLICAS	P P	127.990,00 69.400,00 2.300,00		89.972,03 69.400,00		38.017,97	
050999 0510 051001 051003 051004 051005 051099	OUTROS RENDAS TERRENOS HABITAÇÕES EDIFÍCIOS BENS DE DOMÍNIO PÚBLICO OUTROS	P	2.300,00 5.939.530,00 53.480,00 1.000,00 76.590,00 5.557.250,00 251.210,00	129.002,47	123.000,00		2.300,00 5.945.532,47 53.480,00 1.000,00 76.590,00 5.686.252,47 128.210,00	
<b>R5</b>	<b>Transferências e subsídios correntes</b>	<b>P</b>	<b>36.416.640,00</b>	<b>5.227.100,72</b>	<b>3.577.905,50</b>		<b>38.065.835,22</b>	
<b>R51</b>	<b>Transferências correntes</b>	<b>P</b>	<b>36.416.640,00</b>	<b>5.227.100,72</b>	<b>3.577.905,50</b>		<b>38.065.835,22</b>	
<b>R511</b>	<b>Administrações Públicas</b>	<b>P</b>	<b>36.130.640,00</b>	<b>5.227.100,72</b>	<b>3.294.905,50</b>		<b>38.062.835,22</b>	
<b>R5111</b>	<b>Administração Central - Estado Português</b>	<b>P</b>	<b>35.932.650,00</b>	<b>5.220.556,57</b>	<b>3.244.905,50</b>		<b>37.908.301,07</b>	
06 0603 060301 06030101 06030102 06030103 06030106	TRANSFERÊNCIAS CORRENTES ADMINISTRAÇÃO CENTRAL ESTADO FUNDO DE EQUILIBRIO FINANCEIRO FUNDO SOCIAL MUNICIPAL PARTICIPAÇÃO VARIÁVEL NO IRS TRANSFERENCIA DE COMPETENCIAS LEI 50/2018	P P P P P P P	35.932.650,00 35.932.650,00 33.123.730,00 10.076.760,00 3.935.720,00 14.716.850,00 350.000,00	5.220.556,57 5.220.556,57 4.936.886,32 682.233,00	3.244.905,50 3.244.905,50 1.284.588,16		37.908.301,07 37.908.301,07 36.776.028,16 10.758.993,00 3.995.720,00 16.277.861,00	
06030107	PARTICIPAÇÃO NO IVA - ARTº 26-A DA LEI Nº 73/2013	P	3.984.400,00	1.510.665,54	934.588,16		1.182.976,78	
06030199 060306	OUTROS ESTADO- PARTICIPAÇÃO COMUNITÁRIA EM PROJETOS CO-FINANCIADOS	P P	2.808.920,00	283.670,25	1.960.317,34		4.560.477,38 1.132.272,91	
06030601 06030602 06030699	FSE FEDER OUTROS	P P P	1.816.120,00 927.020,00 65.780,00		1.360.317,34 600.000,00		455.802,66 327.020,00 349.450,25	
<b>R5112</b>	<b>Administração Central - Outras entidades</b>	<b>P</b>	<b>172.950,00</b>	<b>6.544,15</b>	<b>50.000,00</b>		<b>129.494,15</b>	
06 0603 060307 06030701	TRANSFERÊNCIAS CORRENTES ADMINISTRAÇÃO CENTRAL SERVIÇOS E FUNDOS AUTÓNOMOS TRANSF. DE COMPETÊNCIAS - LEI NR. 50/2018	P P P P	172.950,00 172.950,00 172.950,00 50.000,00	6.544,15 6.544,15 6.544,15	50.000,00 50.000,00 50.000,00		129.494,15 129.494,15 129.494,15	
06030799	OUTROS	P	122.950,00	6.544,15			129.494,15	
<b>R5115</b>	<b>Administração Local</b>	<b>P</b>	<b>25.040,00</b>				<b>25.040,00</b>	
06 0605 060501 06050101	TRANSFERÊNCIAS CORRENTES ADMINISTRAÇÃO LOCAL CONTINENTE MUNICÍPIOS	P P P P	25.040,00 25.040,00 25.040,00 25.040,00				25.040,00 25.040,00 25.040,00 25.040,00	
06 <b>R513</b>	Outras TRANSFERÊNCIAS CORRENTES	P P	286.000,00 286.000,00	283.000,00 283.000,00			3.000,00 3.000,00	
<b>Total</b>			<b>132.177.690,00</b>	<b>12.226.915,55</b>	<b>13.746.505,25</b>		<b>130.658.100,30</b>	

(\*) NOTAS:

(2) Tipo - campo de identif.

do tipo de alteração:

P se alteração permutativa

M se alteração modificativa



Tipo de Visualização : TODAS AS RUBRICAS ORÇAMENTAIS

Desagregar : S Considerar os anos seguintes : Euros

Rubricas [1]	Designação	Tipo [2]	Previsões Iniciais [3]	Alterações Orçamentais			Previsões Corrigidas [7]=[3]+[4]+ [5]+[6]	Observações [8]
				Inscri./reforç. [4]	Dimin./anul. [5]	Créditos espec. [6]		
0601	SOCIEDADES E QUASE-SOCIEDADES NÃO FINANCEIRAS	P	285.000,00		283.000,00		2.000,00	
060101	PÚBLICAS	P	284.000,00		283.000,00		1.000,00	
06010101	EMPRESAS PÚBLICAS	P	283.000,00		283.000,00			
06010199	OUTRAS		1.000,00				1.000,00	
060102	PRIVADAS		1.000,00				1.000,00	
0608	FAMÍLIAS		1.000,00				1.000,00	
060801	FAMÍLIAS		1.000,00				1.000,00	
<b>R6</b>	<b>Venda de bens e serviços</b>	<b>P</b>	<b>4.277.220,00</b>	<b>20.642,45</b>	<b>2.014.787,25</b>		<b>2.283.075,20</b>	
07	VENDA DE BENS E SERVIÇOS CORRENTES	P	4.277.220,00	20.642,45	2.014.787,25		2.283.075,20	
0701	VENDA DE BENS		58.470,00				58.470,00	
070102	LIVROS E DOCUMENTAÇÃO TÉCNICA		2.800,00				2.800,00	
070103	PUBLICAÇÕES E IMPRESSOS		1.000,00				1.000,00	
070105	BENS INUTILIZADOS		1.000,00				1.000,00	
070107	PRODUTOS ALIMENTARES E BEBIDAS		1.000,00				1.000,00	
070110	DESPERDÍCIOS, RESÍDUOS E REFUGOS		1.000,00				1.000,00	
07011002	OUTROS		1.000,00				1.000,00	
070111	PRODUTOS ACABADOS E INTERMÉDIOS		1.000,00				1.000,00	
07011102	OUTROS		1.000,00				1.000,00	
070199	OUTROS		50.670,00				50.670,00	
0702	SERVIÇOS	P	4.139.970,00	20.642,45	2.014.787,25		2.145.825,20	
070201	ALUGUER DE ESPAÇOS E EQUIPAMENTOS		55.600,00				55.600,00	
070207	ALIMENTAÇÃO E ALOJAMENTO		1.000,00				1.000,00	
070208	SERVIÇOS SOCIAIS, RECREATIVOS, CULTURAIS E DESPORTIVOS	P	1.968.600,00	1.303.620,81			664.979,19	
07020801	SERVIÇOS SOCIAIS		2.700,00				2.700,00	
07020802	SERVIÇOS RECREATIVOS		27.500,00				27.500,00	
0702080299	OUTROS		27.500,00				27.500,00	
07020803	SERVIÇOS CULTURAIS		53.400,00				53.400,00	
0702080399	OUTROS		53.400,00				53.400,00	
07020804	SERVIÇOS DESPORTIVOS	P	1.885.000,00	1.303.620,81			581.379,19	
070209	SERVIÇOS ESPECÍFICOS DAS AUTARQUIAS	P	1.919.820,00	711.166,44			1.229.296,01	
07020902	RESÍDUOS SÓLIDOS		1.000,00				1.000,00	
07020903	TRANSPORTES COLETIVOS DE PESSOAS E MERCADORIAS		3.000,00				3.000,00	
0702090301	TRANSPORTES EFETUADOS PELOS BOMBEIROS OU AMBULÂNCIAS		1.000,00				1.000,00	
0702090302	TRANSPORTES ESCOLARES		1.000,00				1.000,00	
0702090399	OUTROS		1.000,00				1.000,00	
07020904	TRABALHOS POR CONTA DE PARTICULARES		11.780,00				11.780,00	
07020906	MERCADOS E FEIRAS		41.780,00				41.780,00	
07020907	PARQUES DE ESTACIONAMENTO	P	155.500,00	20.642,45			176.142,45	
07020999	OUTROS	P	1.706.760,00		711.166,44		995.593,56	
070299	OUTROS		194.950,00				194.950,00	
0703	RENDAS		78.780,00				78.780,00	
070302	EDIFÍCIOS		75.610,00				75.610,00	
070399	OUTRAS		3.170,00				3.170,00	
<b>R7</b>	<b>Outras receitas correntes</b>	<b>P</b>	<b>307.260,00</b>	<b>711.934,50</b>	<b>100.000,00</b>		<b>919.194,50</b>	
0801	OUTRAS RECEITAS CORRENTES	P	307.260,00	711.934,50	100.000,00		919.194,50	
080199	OUTRAS	P	307.260,00	711.934,50	100.000,00		919.194,50	
080199	OUTRAS	P	307.260,00	711.934,50	100.000,00		919.194,50	
<b>Total</b>			136.740.910,00	12.247.558,00	16.044.292,50		132.944.175,50	

(\*) NOTAS:

(2) tipo - campo de identif.

do tipo de alteração:

P se alteração permutativa

M se alteração modificativa

PERÍODO : 2020/01/02 2020/12/31 TOTAL DE ALTERAÇÕES PERMUTATIVAS 5 TOTAL DE ALTERAÇÕES MODIFICATIVAS 2 DO ANO CONTABILÍSTICO DE 2020 (ORÇAMENTO DO ANO : 2020 )

tipo de Visualização : TODAS AS RUBRICAS ORÇAMENTAIS Desagregar : S Considerar os anos seguintes : Euros

Rubricas [1]	Designação	Tipo [2]	Previsões iniciais [3]	Alterações Orçamentais			Previsões corrigidas [7]=[3]+[4]+ [5]+[6]	Observações [8]
				Inscri./reforç. [4]	Dimin./anul. [5]	Créditos espec. [6]		
08019901	INDEMNIZ. POR DETERIORAÇÃO, ROUBO E EXTRAVIO DE BENS PATRIMONIAIS		1.000,00				1.000,00	
08019902	INDEMNIZAÇÕES DE ESTRAGOS PROVOCADOS POR OUTREM EM VIATURAS OU EM OUTROS EQUIPAM.DAS AUTARQUIAS LOCAIS		74.410,00				74.410,00	
08019903	IVA REEMBOLSADO		1.000,00				1.000,00	
08019904	IVA INVERSÃO DA LIQUIDAÇÃO		1.000,00				1.000,00	
08019999	DIVERSAS	P	229.850,00	711.934,50	100.000,00		841.784,50	
<b>R8</b>	<b>Venda de bens de investimento</b>		<b>1.293.830,00</b>				<b>1.293.830,00</b>	
0901	VENDAS DE BENS DE INVESTIMENTO		1.293.830,00				1.293.830,00	
090101	TERRENOS		165.830,00				165.830,00	
090110	SOCIEDADES E QUASE-SOCIEDADES NÃO FINANCEIRAS		155.560,00				155.560,00	
0902	FAMÍLIAS		10.270,00				10.270,00	
090210	HABITAÇÕES		100,00				100,00	
0903	FAMÍLIAS		100,00				100,00	
090301	EDIFÍCIOS		1.041.920,00				1.041.920,00	
090310	SOCIEDADES E QUASE-SOCIEDADES NÃO FINANCEIRA		972.000,00				972.000,00	
0904	FAMÍLIAS		69.920,00				69.920,00	
090401	OUTROS BENS DE INVESTIMENTO		85.980,00				85.980,00	
090410	SOCIEDADES E QUASE-SOCIEDADES NÃO FINANCEIRA		69.630,00				69.630,00	
09040101	EQUIPAMENTO DE TRANSPORTE		59.750,00				59.750,00	
09040102	MAQUINARIA E EQUIPAMENTO		1.000,00				1.000,00	
09040103	OUTROS		8.880,00				8.880,00	
090409	INSTITUIÇÕES SEM FINS LUCRATIVOS		3.000,00				3.000,00	
09040901	EQUIPAMENTO DE TRANSPORTE		1.000,00				1.000,00	
09040902	MAQUINARIA E EQUIPAMENTO		1.000,00				1.000,00	
090410	OUTROS		1.000,00				1.000,00	
09041001	FAMÍLIAS		13.350,00				13.350,00	
09041002	EQUIPAMENTO DE TRANSPORTE		1.000,00				1.000,00	
09041003	MAQUINARIA E EQUIPAMENTO		1.000,00				1.000,00	
09041003	OUTROS		11.350,00				11.350,00	
<b>R9</b>	<b>Transferências e subsídios de capital</b>	P	<b>33.675.620,00</b>	<b>1.265.306,64</b>	<b>18.132.200,00</b>		<b>16.808.726,64</b>	
<b>R91</b>	<b>Transferências de capital</b>	P	<b>33.675.620,00</b>	<b>1.265.306,64</b>	<b>18.132.200,00</b>		<b>16.808.726,64</b>	
<b>R911</b>	<b>Administrações Públicas</b>	P	<b>33.674.620,00</b>	<b>1.265.306,64</b>	<b>18.132.200,00</b>		<b>16.807.726,64</b>	
<b>R9111</b>	<b>Administração Central - Estado Português</b>	P	<b>25.654.400,00</b>	<b>1.265.306,64</b>	<b>18.132.200,00</b>		<b>8.787.506,64</b>	
10	TRANSFERÊNCIAS DE CAPITAL	P	25.654.400,00	1.265.306,64	18.132.200,00		8.787.506,64	
1003	ADMINISTRAÇÃO CENTRAL	P	25.654.400,00	1.265.306,64	18.132.200,00		8.787.506,64	
100301	ESTADO	P	2.844.230,00	300.542,00	300.542,00		3.144.772,00	
10030101	FUNDO DE EQUILÍBRIO FINANCEIRO	P	1.119.640,00	75.804,00	75.804,00		1.195.444,00	
10030105	ART. 35, NR. 3 DA LEI NR. 73/2013	P	784.360,00	224.738,00	224.738,00		1.009.098,00	
10030106	TRANSFERENCIA DE COMPETENCIAS LEI 50/2018	P	60.000,00				60.000,00	
10030199	OUTROS	P	880.230,00				880.230,00	
100307	ESTADO- PARTICIPAÇÃO COMUNITÁRIA EM PROJETOS CO-FINANCIADOS	P	22.810.170,00	964.764,64	18.132.200,00		5.642.734,64	
10030701	FEDER	P	22.493.440,00	964.764,64	18.132.200,00		4.361.240,00	
10030702	OUTROS	P	316.730,00				1.281.494,64	
Total			163.996.400,00	14.224.799,14	34.276.492,50		143.944.706,64	

(\*) NOTAS:  
(2) Tipo - campo de identifi.  
do tipo de alteração:  
P se alteração permutativa  
F se alteração modificativa  
M se alteração modificativa

PERÍODO : 2020/01/02 2020/12/31 TOTAL DE ALTERAÇÕES PERMUTATIVAS 5 TOTAL DE ALTERAÇÕES MODIFICATIVAS 2 DO ANO CONTABILÍSTICO DE 2020 (ORÇAMENTO DO ANO : 2020 )

**Tipo de Visualização : TODAS AS RUBRICAS ORÇAMENTAIS**

Desagregar : S Considerar os anos seguintes : Euros

Rubricas [1]	Designação	Tipo [2]	Previsões iniciais [3]	Alterações Orçamentais			Previsões corrigidas [7]=[3]+[4]+ [5]+[6]	Observações [8]
				Inscri./reforç. [4]	Dimin./anul. [5]	Créditos espec. [6]		
R9112	Administração Central - Outras entidades		8.017.120,00				8.017.120,00	
10	TRANSFERÊNCIAS DE CAPITAL		8.017.120,00				8.017.120,00	
1003	ADMINISTRAÇÃO CENTRAL		8.017.120,00				8.017.120,00	
100308	SERVIÇOS E FUNDOS AUTÓNOMOS		8.017.120,00				8.017.120,00	
10030801	TRANSFERENCIA DE COMPETENCIAS LEI 50/2018		40.000,00				40.000,00	
10030899	OUTROS		7.977.120,00				7.977.120,00	
R9115	Administração Local		3.100,00				3.100,00	
10	TRANSFERÊNCIAS DE CAPITAL		3.100,00				3.100,00	
1005	ADMINISTRAÇÃO LOCAL		3.100,00				3.100,00	
100501	CONTINENTE		3.100,00				3.100,00	
10050101	MUNICÍPIOS		3.100,00				3.100,00	
R913	Outras		1.000,00				1.000,00	
10	TRANSFERÊNCIAS DE CAPITAL		1.000,00				1.000,00	
1001	SOCIEDADES E QUASE-SOCIEDADES NÃO FINANCEIRAS		1.000,00				1.000,00	
100101	FÉBRICAS		1.000,00				1.000,00	
10010199	OUTRAS		1.000,00				1.000,00	
R10	Outras receitas de capital		1.065.860,00				1.065.860,00	
13	OUTRAS RECEITAS DE CAPITAL		1.065.860,00				1.065.860,00	
1301	OUTRAS		318.500,00				318.500,00	
130101	INDEMNIZAÇÕES		747.360,00				747.360,00	
130199	OUTRAS		84.920,00				84.920,00	
R11	Reposições não abatidas aos pagamentos		84.920,00				84.920,00	
15	REPOSIÇÕES NÃO ABATIDAS NOS PAGAMENTOS		84.920,00				84.920,00	
1501	REPOSIÇÕES NÃO ABATIDAS NOS PAGAMENTOS		84.920,00				84.920,00	
150101	REPOSIÇÕES NÃO ABATIDAS NOS PAGAMENTOS		84.920,00				84.920,00	
R12	Recorta com ativos financeiros	M	22.314.530,00	6.683.360,00			15.631.170,00	
11	ATIVOS FINANCEIROS	M	22.314.530,00	6.683.360,00			15.631.170,00	
1110	ALIENAÇÃO DE PARTES SOCIAIS DE EMPRESAS	M	22.313.530,00	6.683.360,00			15.630.170,00	
1111	OUTROS ATIVOS FINANCEIROS		1.000,00				1.000,00	
111103	ADMINISTRAÇÃO PÚBLICA- ADMINISTRAÇÃO CENTRAL- ESTADO		1.000,00				1.000,00	
R13	Recorta com passivos financeiros	P/M	4.341.990,00	18.051.600,00	17.217.606,64		5.175.983,36	
12	PASSIVOS FINANCEIROS	P/M	4.341.990,00	18.051.600,00	17.217.606,64		5.175.983,36	
1205	EMPRÉSTIMOS A CURTO PRAZO	P	7.500.000,00	7.500.000,00	4.500.000,00		3.000.000,00	
120502	SOCIEDADES FINANCEIRAS	P	7.500.000,00	7.500.000,00	4.500.000,00		3.000.000,00	
1206	EMPRÉSTIMOS A MEDIO E LONGO PRAZOS	P/M	4.341.990,00	10.551.600,00	12.717.606,64		2.175.983,36	
120602	SOCIEDADES FINANCEIRAS	P/M	4.341.990,00	10.450.000,00	10.450.000,00		2.175.983,36	
120604	ADMINISTRAÇÃO PÚBLICA- ADMINISTRAÇÃO CENTRAL- FUNDOS AUTÓNOMOS	P	4.341.990,00	101.600,00	2.267.606,64		2.175.983,36	
R14	Saldo da Gerência Anterior - Operações Orçamentais	M	28.255.907,27	28.255.907,27			28.255.907,27	
16	SALDO DA GERÊNCIA ANTERIOR	M	28.255.907,27	28.255.907,27			28.255.907,27	
1601	SALDO ORÇAMENTAL	M	28.255.907,27	28.255.907,27			28.255.907,27	
Total			199.824.920,00	32.276.399,14	58.177.459,14		173.923.860,00	

(\*) NOTAS:  
(2) Tipo - campo de identifi.  
do tipo de alteração:  
P se alteração permutativa  
M se alteração modificativa

ALTERAÇÕES ORÇAMENTAIS DA RECEITA  
MUNICÍPIO DE VILA NOVA DE GAIA

Pág. : 6

PERÍODO : 2020/01/02 2020/12/31 TOTAL DE ALTERAÇÕES PERMUTATIVAS 5 TOTAL DE ALTERAÇÕES MODIFICATIVAS 2 DO ANO CONTABILÍSTICO DE 2020 (ORÇAMENTO DO ANO : 2020 )

Tipo de Visualização : TODAS AS RUBRICAS ORÇAMENTAIS

Desagregar : S

Considerar os anos seguintes : Euros

Rubricas [1]	Designação	Tipo [2]	Previsões iniciais [3]	Alterações Orçamentais			Previsões corrigidas [7]=[3]+[4]+ [5]+[6]	Observações [8]
				Inscri./reforç. [4]	Dimin./anul. [5]	Créditos espec. [6]		
160101	NA POSSE DO SERVIÇO	M	199.824.920,00	28.255.907,27	60.532.306,41	58.177.459,14	28.255.907,27	
Total			199.824.920,00	28.255.907,27	60.532.306,41	58.177.459,14	202.179.767,27	

(\*) NOTAS:

(2) Tipo - campo de identifi.

do tipo de alteração:

P se alteração permutativa

M se alteração modificativa

## 7.2 - Alterações orçamentais da despesa

Destina-se a evidenciar as alterações orçamentais que tenham ocorrido no período de relato devendo as rubricas da despesa ter um grau de desagregação semelhante ao orçamento, incorporando o efeito das alterações, entretanto ocorridas.

O desempenho da demonstração de alterações orçamentais da despesa, constam do mapa seguinte.

No amago das alterações orçamentais da despesa, no ano contabilístico de 2020, ocorreram um total de 54 alterações permutativas e um total de 3 alterações modificativas, retratando as dotações iniciais um global de 199.824.920,00 €, decorrendo ao longo do exercício económico um total de inscrições/reforços de 82.237.397,27 € e um total de diminuições/anulações de 79.882.550,00 €, finalizando o ano de 2020, com um total de dotações corrigidas de 202.179.767,27 €, estando consentâneo com o evidenciado no mapa DODES.



Handwritten signatures and initials in blue ink, arranged vertically on the right margin of the page.

PERÍODO : 2020/01/02 2020/12/31 TOTAL DE ALTERAÇÕES PERMUTATIVAS 54 TOTAL DE ALTERAÇÕES MODIFICATIVAS 3 DO ANO CONTABILÍSTICO DE 2020 (ORÇAMENTO DO ANO : 2020 )

Desagregar : S Considerar os anos seguintes : Euros

Desagregar : S Considerar os anos seguintes : Euros

Rubricas [1]	Designação	Tipo [2]	Dotações iniciais [3]	Alterações Orçamentais			Dotações corrigidas [7]=[3]+[4] +[5]+[6]	Observações [8]
				Inscr./reforços [4]	Dim./anulações [5]	Créditos espec. [6]		
D1	<b>Despesas com o pessoal</b>	P/M	<b>43.852.210,00</b>	<b>3.980.700,00</b>	<b>2.093.300,00</b>		<b>45.739.610,00</b>	
D11	Remunerações Certas e Permanentes	P	31.483.430,00	2.002.200,00	1.733.400,00		31.752.230,00	
02	CÂMARA MUNICIPAL E SERVIÇOS MUNICIPAIS	P	31.483.430,00	2.002.200,00	1.733.400,00		31.752.230,00	
01	DESPESAS COM O PESSOAL	P	31.483.430,00	2.002.200,00	1.733.400,00		31.752.230,00	
0101	REMUNERAÇÕES CERTAS E PERMANENTES	P	31.483.430,00	2.002.200,00	1.733.400,00		31.752.230,00	
010101	TITULARES ORÇÃO SOBERANIA E MEMBROS ORÇÃO AUTÁRQUICOS	P	325.000,00	5.100,00	37.000,00		293.100,00	
010104	PESSOAL DOS QUADROS-REGIME DE CONTRATO INDIVIDUAL	P	18.950.750,00	1.325.700,00	970.900,00		19.305.550,00	
01010401	PESSOAL EM FUNÇÕES-REGIME DE CONTRATO INDIVIDUAL	P	18.770.750,00	1.325.200,00	899.000,00		19.196.950,00	
01010402	ALTERAÇÕES OBRIGATORIAS	P	155.000,00	500,00	46.900,00		108.600,00	
01010404	POSICIONAMENTO REMUNERATÓRIO RECRUTAMENTO PESSOAL PARA NOVOS POSTOS DE TRABALHO	P	25.000,00		25.000,00			
010106	PESSOAL CONTRATADO A TERMO	P	1.772.950,00	123.700,00	60.400,00		1.836.250,00	
01010601	PESSOAL EM FUNÇÕES-CONTRATADO A TERMO	P	1.725.000,00	51.100,00	24.200,00		1.751.900,00	
01010604	RECRUTAMENTO PESSOAL PARA NOVOS POSTOS DE TRABALHO	P	47.950,00	72.600,00	36.200,00		84.350,00	
010107	PESSOAL EM REGIME DE TAREFA OU AVENÇA	P	158.000,00	103.900,00			261.900,00	
010108	PESSOAL AGUARDANDO APOSENTAÇÃO	P	52.500,00	5.300,00			57.800,00	
010109	PESSOAL EM QUALQUER OUTRA SITUAÇÃO REPRESENTAÇÃO	P	3.275.750,00	900,00	216.200,00		3.060.450,00	
010111	SUPLEMENTOS E PRÉMIOS	P	251.350,00		21.800,00		229.550,00	
010112	SUBSÍDIO DE REFECÇÃO	P	500,00				500,00	
010113	SUBSÍDIO DE FÉRIAS E NATAL	P	2.347.130,00	1.700,00	211.500,00		2.137.330,00	
010114	REMUNERAÇÕES P/DOENÇA E MATERNIDADE/PATERNIDADE	P	4.288.500,00	5.900,00	71.400,00		4.223.000,00	
010115	Abonos Variáveis ou Eventuais	P	61.000,00	430.000,00	144.200,00		346.800,00	
D12	ASSEMBLEIA MUNICIPAL	P/M	1.966.370,00	1.155.700,00	92.600,00		3.029.470,00	
01	DESPESAS COM O PESSOAL	P	105.500,00		24.000,00		81.500,00	
0102	ABONOS VARIÁVEIS OU EVENTUAIS	P	105.500,00		24.000,00		81.500,00	
010204	AJUDAS DE CUSTO	P	105.500,00		24.000,00		81.500,00	
010213	OUTROS SUPLEMENTOS E PRÉMIOS	P	500,00				500,00	
01021302	OUTROS SUPLEMENTOS E PRÉMIOS	P	105.000,00		24.000,00		81.000,00	
01021302	CÂMARA MUNICIPAL E SERVIÇOS MUNICIPAIS	P/M	1.860.870,00	1.155.700,00	68.600,00		2.947.970,00	
01	DESPESAS COM O PESSOAL	P/M	1.860.870,00	1.155.700,00	68.600,00		2.947.970,00	
0102	HORAS EXTRAORDINARIAS	P/M	1.860.870,00	1.155.700,00	68.600,00		2.947.970,00	
010203	ALIMENTAÇÃO E ALOJAMENTO	P/M	500,00	1.050.800,00	20.600,00		1.530.200,00	
010204	AJUDAS DE CUSTO	P	500,00				500,00	
010205	ABONO PARA FALHAS	P	174.220,00		24.200,00		150.020,00	
010210	SUBSÍDIO DE TRABALHO NOTURNO	P	110.000,00		2.500,00		107.500,00	
010211	SUBSÍDIO DE TURNO	P	13.000,00		1.700,00		11.300,00	
010212	INDEMNIZAÇÕES POR CESSAÇÃO DE FUNÇÕES	P	800.000,00	44.500,00			844.500,00	
010213	OUTROS SUPLEMENTOS E PRÉMIOS	P	75.500,00	15.000,00	5.000,00		85.500,00	
	<b>Total</b>		<b>33.262.150,00</b>	<b>3.112.500,00</b>	<b>1.811.400,00</b>		<b>34.563.250,00</b>	

(\*) NOTAS:  
(2) Tipo - campo de identifi. do tipo de alteração:  
P se alteração permutativa  
M se alteração modificativa

*[Handwritten signatures and initials]*

PERÍODO : 2020/01/02 2020/12/31 TOTAL DE ALTERAÇÕES PERMUTATIVAS 54 TOTAL DE ALTERAÇÕES MODIFICATIVAS 3 DO ANO CONTABILÍSTICO DE 2020 (ORÇAMENTO DO ANO : 2020 )

Tipo de Visualização : TODAS AS RUBRICAS ORÇAMENTAIS

Desagregar : S

Considerar os anos seguintes : Euros

Rubricas [1]	Designação	Tipo [2]	Dotações Iniciais [3]	Alterações Orçamentais			Dotações corrigidas [7]=[3]+[4] +[5]+[6]	Observações [8]
				Inscr./reforços [4]	Dim./anulações [5]	Créditos espec. [6]		
D13	OUTROS OUTROS ABONOS EM NUMERÁRIO OU ESPÉCIE	P	150,00	31.500,00	2.200,00		29.450,00	
	Segurança social	P	187.500,00	13.900,00	12.400,00		189.000,00	
02	CÂMARA MUNICIPAL E SERVIÇOS MUNICIPAIS	P	10.402.410,00	822.800,00	267.300,00		10.957.910,00	
	DESPESAS COM O PESSOAL	P	10.402.410,00	822.800,00	267.300,00		10.957.910,00	
01	SEGURANÇA SOCIAL	P	10.402.410,00	822.800,00	267.300,00		10.957.910,00	
0103	ENCARGOS COM A SAÚDE	P	2.116.400,00	57.600,00	162.500,00		2.011.500,00	
010301	OUTROS ENCARGOS COM A SAÚDE	P	4.500,00		1.900,00		2.600,00	
010302	SUBSIDIO FAMILIAR A CRIANÇAS E JOVENS	P	95.000,00		10.400,00		84.600,00	
010304	OUTRAS PRESTAÇÕES FAMILIARES	P	142.000,00	2.100,00	11.000,00		133.100,00	
010305	CONTRIBUIÇÕES PARA A SEGURANÇA SOCIAL	P	7.451.100,00	763.100,00			8.214.200,00	
01030501	ASSISTÊNCIA NA DOENÇA FUNCIONÁRIOS PÚBLICOS(ADSE)	P	1.000,00				1.000,00	
01030502	SEG.SOCIAL PESSOAL REG.CONTRATO TRAB.FUNÇÕES PÚBLICAS	P	7.450.000,00	763.100,00			8.213.100,00	
0103050201	CAIXA GERAL DE APOSENTAÇÕES	P	4.625.500,00	471.100,00			5.096.600,00	
0103050202	SEGURANÇA SOCIAL - REGIME GERAL	P	2.824.500,00	292.000,00			3.116.500,00	
01030503	OUTROS	P	100,00				100,00	
010306	ACIDENTES EM SERVIÇOS E DOENÇAS PROFISSIONAIS	P	75.000,00		22.500,00		52.500,00	
010308	OUTRAS PENSÕES	P	100,00				100,00	
010309	SEGUROS	P	518.110,00		59.000,00		459.110,00	
01030901	SEGURO ACIDENTES NO TRABALHO E DOENÇAS PROFISIONAIS	P	518.110,00		59.000,00		459.110,00	
010310	OUTRAS DESPESAS DE SEGURANÇA SOCIAL	P	200,00				200,00	
01031001	EVENTUALIDADE MATERNIDADE, PATERNIDADE E ADOÇÃO	P	100,00				100,00	
01031099	OUTRAS DESPESAS SEGURANÇA SOCIAL	P/M	100,00				100,00	
D2	<b>Aquisição de bens e serviços</b>		<b>54.076.260,00</b>	<b>19.106.550,00</b>	<b>21.240.500,00</b>		<b>51.942.310,00</b>	
01	ASSEMBLEIA MUNICIPAL	P/M	400,00				400,00	
02	AQUISIÇÃO DE BENS E SERVIÇOS	P/M	400,00				400,00	
0201	AQUISIÇÃO DE BENS	P/M	200,00				200,00	
020105	ALIMENTAÇÃO- REFEIÇÕES CONFECIONADAS	P/M	100,00				100,00	
020121	OUTROS BENS	P/M	100,00				100,00	
0202	AQUISIÇÃO DE SERVIÇOS	P/M	200,00				200,00	
020211	REPRESENTAÇÃO DOS SERVIÇOS	P/M	100,00				100,00	
020213	DESLOCAÇÕES E ESTADAS	P/M	100,00				100,00	
02	CÂMARA MUNICIPAL E SERVIÇOS MUNICIPAIS	P/M	54.075.860,00	19.106.550,00	21.240.500,00		51.941.910,00	
02	AQUISIÇÃO DE BENS E SERVIÇOS	P/M	54.075.860,00	19.106.550,00	21.240.500,00		51.941.910,00	
0201	AQUISIÇÃO DE BENS	P/M	7.796.800,00	8.306.200,00	4.576.100,00		11.526.900,00	
020101	MATERIAS-PRIMAS E SUBSIDIÁRIAS	P	455.610,00	46.100,00	36.200,00		465.510,00	
020102	COMBUSTÍVEIS E LUBRIFICANTES	P/M	1.863.150,00	455.200,00	665.900,00		1.652.450,00	
02010201	GASOLINA	P	236.010,00	101.700,00	152.000,00		185.710,00	
02010202	GASÓLEO	P/M	680.530,00	342.800,00	470.500,00		552.830,00	
02010299	OUTROS	P	946.610,00	10.700,00	43.400,00		913.910,00	
020103	MUNIÇÕES, EXPLOSIVOS E ARTIFÍCIOS	P	600,00				600,00	
Total			46.171.970,00	4.482.000,00	2.795.400,00		47.858.570,00	

(\*): NOTAS:  
(2) Tipo - campo de identif.  
P se alteração permutativa  
M se alteração modificativa

Tipo de Visualização : TODAS AS RUBRICAS ORÇAMENTAIS

Desagregar : S

Considerar os anos seguintes : Euros

Rubricas [1]	Designação	Tipo [2]	Dotações iniciais [3]	Alterações Orçamentais			Dotações corrigidas [7]=[3]+[4] +[5]+[6]	Observações [8]
				Inscr./reforços [4]	Dim./anulações [5]	Créditos espec. [6]		
020104	LIMPEZA E HIGIENE	P	234.100,00	234.100,00	143.400,00		324.800,00	
020105	ALIMENTAÇÃO- REFEIÇÕES CONFEIONARIAS	P	247.960,00	71.600,00	21.400,00		298.160,00	
020106	ALIMENTAÇÃO- GÊNEROS PARA CONFEICIONAR	P		100,00			100,00	
020107	VESTUÁRIO E ARTIGOS PESSOAIS	P/M	342.370,00	3.289.800,00	1.010.500,00		2.621.670,00	
020108	MATERIAL DE ESCRITÓRIO	P	215.110,00	56.250,00	30.900,00		240.460,00	
020109	PRODUTOS QUÍMICOS E FARMACÊUTICOS	P	8.210,00	859.800,00	175.600,00		692.410,00	
020110	PRODUTOS VENDIDOS NAS FARMÁCIAS	P		10.100,00	2.000,00		8.100,00	
020111	MATERIAL DE CONSUMO CLÍNICO	P	205.660,00	180.400,00	30.700,00		355.360,00	
020112	MATERIAL DE TRANSPORTE- PEÇAS	P/M	84.090,00	164.500,00	107.100,00		141.490,00	
020114	OUTRO MATERIAL- PEÇAS	P/M	31.680,00	76.100,00	1.100,00		106.680,00	
020115	PRÊMIOS, CONDECORAÇÕES E OFERTAS	P/M	98.730,00	584.100,00	46.300,00		636.530,00	
020116	MERCADORIAS PARA VENDA	P	75.310,00	2.200,00	73.000,00		4.510,00	
02011603	OUTROS	P	75.310,00	2.200,00	73.000,00		4.510,00	
020117	FERRAMENTAS E UTENSÍLIOS	P	14.130,00	14.550,00			28.680,00	
020118	LIVROS E DOCUMENTAÇÃO TÉCNICA	P	16.900,00	1.500,00			18.400,00	
020119	ARTIGOS HONORÍFICOS E DE DECORAÇÃO	P	2.500,00				2.500,00	
020120	MATERIAL DE EDUCAÇÃO, CULTURA E RECREIO	P/M	2.793.200,00	1.756.800,00	2.057.200,00		2.492.800,00	
020121	OUTROS BENS	P/M	1.107.490,00	503.000,00	174.800,00		1.435.690,00	
0202	AQUISIÇÃO DE SERVIÇOS	P/M	46.279.060,00	10.800.350,00	16.664.400,00		40.415.010,00	
020201	ENCARGOS DE INSTALAÇÕES	P/M	11.405.350,00	400.000,00	2.448.600,00		9.356.750,00	
020202	LIMPEZA E HIGIENE	P	1.949.990,00	493.600,00	233.100,00		1.810.490,00	
020203	CONSERVAÇÃO DE BENS	P/M	1.468.620,00	1.183.900,00	571.900,00		2.080.620,00	
020204	LOCAÇÃO DE EDIFÍCIOS	P/M	2.595.300,00	45.000,00	107.400,00		2.532.900,00	
020205	LOCAÇÃO DE MATERIAL DE INFORMÁTICA	P/M	100,00				100,00	
020206	LOCAÇÃO DE MATERIAL DE TRANSPORTE	P/M	671.940,00	117.800,00	190.000,00		599.740,00	
020208	LOCAÇÃO DE OUTROS BENS	P/M	788.180,00	192.400,00	186.100,00		794.480,00	
020209	COMUNICAÇÕES	P	844.390,00	34.100,00	231.300,00		647.190,00	
020210	TRANSPORTES	P/M	581.010,00	306.700,00	458.500,00		429.210,00	
020211	REPRESENTAÇÃO DOS SERVIÇOS	P	61.850,00	3.200,00	24.800,00		40.250,00	
020212	SEGUROS	P	559.550,00	9.700,00			569.250,00	
020213	DESLAÇÕES E ESTADAS	P/M	77.520,00	113.600,00	90.700,00		100.420,00	
020214	ESTUDOS, PARECERES, PROJETOS E CONSULTADORIA	P/M	1.726.250,00	1.625.450,00	1.096.000,00		2.255.700,00	
020215	FORMAÇÃO	P	105.680,00	51.300,00	38.000,00		118.980,00	
020216	SEMINÁRIOS, EXPOSIÇÕES E SIMILARES	P	100,00				100,00	
020217	PUBLICIDADE	P/M	240.690,00	229.700,00	64.500,00		405.890,00	
020218	VIGILÂNCIA E SEGURANÇA	P/M	3.037.790,00	630.200,00	1.545.300,00		2.152.690,00	
020219	ASSISTÊNCIA TÉCNICA	P	526.220,00	189.200,00	600,00		714.820,00	
020220	OUTROS TRABALHOS ESPECIALIZADOS	P/M	3.052.180,00	1.889.900,00	932.700,00		4.009.380,00	
020222	SERVIÇOS DE SAÚDE	P	61.610,00	332.400,00	63.500,00		330.510,00	
020224	ENCARGOS DE COBRANÇA DE RECEITAS	P/M	1.700.000,00	500.000,00	293.000,00		1.907.000,00	
020225	OUTROS SERVIÇOS	P/M	15.224.740,00	2.452.200,00	8.118.400,00		9.558.540,00	
<b>D3</b>	<b>Juros e outros encargos</b>	<b>P</b>	<b>971.210,00</b>	<b>397.000,00</b>			<b>1.368.210,00</b>	
02	CÂMARA MUNICIPAL E SERVIÇOS MUNICIPAIS	P	971.210,00	397.000,00			1.368.210,00	
03	JUROS E OUTROS ENCARGOS	P	607.100,00	120.000,00			727.100,00	
0301	SOCIEDADES FINANCEIRAS- BANCOS E OUTRAS INSTITUIÇÕES FINANCEIRAS	P	559.500,00	115.300,00			674.800,00	
	<b>Total</b>		97.928.470,00	23.087.250,00	23.333.800,00		97.681.920,00	

(\*) NOTAS:  
(2) Tipo - campo de identifi-  
do tipo de alteração:  
P se alteração permutativa  
M se alteração modificativa



PERÍODO : 2020/01/02 2020/12/31 TOTAL DE ALTERAÇÕES PERMUTATIVAS 54 TOTAL DE ALTERAÇÕES MODIFICATIVAS 3 DO ANO CONTABILÍSTICO DE 2020 (ORÇAMENTO DO ANO : 2020 )

Tipo de Visualização : TODAS AS RUBRICAS ORÇAMENTAIS

Desagregar : S

Considerar os anos seguintes :

Euros

Rubricas [1]	Designação	Tipo [2]	Dotações iniciais [3]	Alterações Orçamentais			Dotações corrigidas [7]=[3]+[4] +[5]+[6]	Observações [8]
				Inscr./reforços [4]	Dim./anulações [5]	Créditos espec. [6]		
	EMPÊSTITOS DE CURTO PRAZO	P	24.500,00	4.500,00			29.000,00	
	EMPÊSTITOS DE MÉDIO E LONGO PRAZOS	P	535.000,00	110.800,00			645.800,00	
	ADMINISTRAÇÃO PÚBLICA CENTRAL- SERVIÇOS E FUNDOS AUTÓNOMOS	P	47.600,00	4.700,00			52.300,00	
	MÉDIO E LONGO PRAZOS	P	47.600,00	4.700,00			52.300,00	
	JUROS DE LOCAÇÃO FINANCEIRA	P	121.410,00	1.000,00			122.410,00	
	EDIÍCIOS	P	121.410,00	1.000,00			122.410,00	
	OUTROS JUROS	P	74.200,00	276.000,00			350.200,00	
	OUTROS ENCARGOS FINANCEIROS	P	74.200,00	276.000,00			350.200,00	
	OUTROS ENCARGOS FINANCEIROS	P	168.500,00				168.500,00	
	<b>Transferências e subsídios correntes</b>	P/M	<b>19.119.360,00</b>	<b>7.112.300,00</b>	<b>1.526.950,00</b>		<b>24.704.710,00</b>	
<b>D4</b>	<b>Transferências correntes</b>	P/M	<b>6.898.160,00</b>	<b>4.157.500,00</b>	<b>1.139.950,00</b>		<b>9.915.710,00</b>	
<b>D41</b>	<b>Administrações Públicas</b>	P/M	<b>1.746.470,00</b>	<b>858.700,00</b>	<b>181.600,00</b>		<b>2.423.570,00</b>	
<b>D411</b>	Administração Central - Estado Português	P	16.600,00	67.100,00			83.700,00	
	CÂMARA MUNICIPAL E SERVIÇOS MUNICIPAIS	P	16.600,00	67.100,00			83.700,00	
	TRANSFERÊNCIAS CORRENTES	P	16.600,00	67.100,00			83.700,00	
	ADMINISTRAÇÃO CENTRAL	P	16.600,00	67.100,00			83.700,00	
	ESTADO	P	1.729.870,00	791.600,00	181.600,00		2.339.870,00	
<b>D415</b>	Administração Local MUNICIPAIS	P/M	1.729.870,00	791.600,00	181.600,00		2.339.870,00	
	TRANSFERÊNCIAS CORRENTES	P/M	1.729.870,00	791.600,00	181.600,00		2.339.870,00	
	ADMINISTRAÇÃO LOCAL	P/M	1.729.870,00	791.600,00	181.600,00		2.339.870,00	
	CONTINENTE	P/M	1.669.670,00	563.500,00	154.000,00		2.079.170,00	
	FREGUESIAS	P/M	60.200,00	228.100,00	27.600,00		260.700,00	
	OUTROS	P/M	4.943.000,00	2.296.500,00	758.150,00		6.481.350,00	
<b>D412</b>	Entidades do Setor Não Lucrativo	P/M	4.943.000,00	2.296.500,00	758.150,00		6.481.350,00	
	CÂMARA MUNICIPAL E SERVIÇOS MUNICIPAIS	P/M	4.943.000,00	2.296.500,00	758.150,00		6.481.350,00	
	TRANSFERÊNCIAS CORRENTES	P/M	4.943.000,00	2.296.500,00	758.150,00		6.481.350,00	
	INSTITUIÇÕES SEM FINS LUCRATIVOS	P/M	4.943.000,00	2.296.500,00	758.150,00		6.481.350,00	
	INSTITUIÇÕES SEM FINS LUCRATIVOS	P/M	105.450,00	957.300,00	100.300,00		962.450,00	
	Famílias	P/M	105.450,00	957.300,00	100.300,00		962.450,00	
<b>D413</b>	CÂMARA MUNICIPAL E SERVIÇOS MUNICIPAIS	P/M	105.450,00	957.300,00	100.300,00		962.450,00	
	TRANSFERÊNCIAS CORRENTES	P/M	105.450,00	957.300,00	100.300,00		962.450,00	
	FAMÍLIAS	P/M	105.450,00	957.300,00	100.300,00		962.450,00	
	OUTRAS	P	103.240,00	45.000,00	99.900,00		48.340,00	
<b>D414</b>	Outras MUNICIPAIS	P	103.240,00	45.000,00	99.900,00		48.340,00	
	TRANSFERÊNCIAS CORRENTES	P	103.240,00	45.000,00	99.900,00		48.340,00	
	SOCIEDADES E QUASE-SOCIEDADES NÃO PRIVADAS	P	103.240,00	45.000,00	99.900,00		48.340,00	
	Subsídios Correntes	P/M	12.221.200,00	2.954.800,00	387.000,00		14.789.000,00	
<b>D42</b>	Total		105.797.840,00	27.641.750,00	24.473.750,00		108.965.840,00	

(\*) NOTAS:

(2) Tipo - campo de identif.

do tipo de alteração:

P se alteração permutativa

M se alteração modificativa

*[Handwritten signatures and initials]*

PERÍODO : 2020/01/02 2020/12/31 TOTAL DE ALTERAÇÕES PERMUTATIVAS 54 TOTAL DE ALTERAÇÕES MODIFICATIVAS 3 DO ANO CONTABILÍSTICO DE 2020 (ORÇAMENTO DO ANO : 2020 )

Tipo de Visualização : TODAS AS RUBRICAS ORÇAMENTAIS

Desagregar : S Considerar os anos seguintes : Euros

Rubricas [1]	Designação	Tipo [2]	Dotações iniciais [3]	Alterações Orçamentais			Dotações corrigidas [7]=[3]+[4] +[5]+[6]	Observações [8]
				Inscr./referços [4]	Dim./anulações [5]	Créditos espec. [6]		
02	CÂMARA MUNICIPAL E SERVIÇOS MUNICIPAIS	P/M	12.221.200,00	2.954.800,00	387.000,00		14.789.000,00	
05	SUBSÍDIOS	P/M	12.221.200,00	2.954.800,00	387.000,00		14.789.000,00	
0501	SOCIEDADES E QUASE-SOCIEDADES NÃO FINANCEIRAS	P/M	12.221.200,00	2.954.800,00	387.000,00		14.789.000,00	
050101	EMPRESAS PÚBLICAS MUNICIPAIS E INTERMUNICIPAIS	P/M	12.221.200,00	2.954.700,00	387.000,00		14.788.900,00	
05010101	OUTRAS	P/M	11.050.000,00	1.646.100,00	332.000,00		12.564.100,00	
05010102	OUTRAS PRIVADAS	P	1.171.200,00	1.308.600,00	55.000,00		2.424.800,00	
050103	<b>Outras despesas correntes</b> CÂMARA MUNICIPAL E SERVIÇOS MUNICIPAIS	P/M	<b>3.128.840,00</b>	<b>2.742.400,00</b>	<b>1.029.600,00</b>		<b>4.841.640,00</b>	
06	OUTRAS DESPESAS CORRENTES	P/M	3.128.840,00	2.742.400,00	1.029.600,00		4.841.640,00	
0602	DIVERSAS	P/M	3.128.840,00	2.742.400,00	1.029.600,00		4.841.640,00	
060201	IMPOSTOS E TAXAS	P/M	1.714.300,00	500.000,00	13.200,00		2.201.100,00	
060203	OUTRAS	P/M	1.414.540,00	2.242.400,00	1.016.400,00		2.640.540,00	
06020301	OUTRAS RESTITUIÇÕES		19.500,00				19.500,00	
06020302	IVA PAGO		250.200,00				250.200,00	
06020304	SERVÇOS BANCÁRIOS		100,00				100,00	
06020305	OUTRAS	P/M	1.144.740,00	2.242.400,00	1.016.400,00		2.370.740,00	
06	<b>Aquisição de bens de capital</b> CÂMARA MUNICIPAL E SERVIÇOS MUNICIPAIS	P/M	<b>56.110.660,00</b>	<b>33.350.547,27</b>	<b>44.972.300,00</b>		<b>44.488.907,27</b>	
07	AQUISIÇÃO DE BENS DE CAPITAL	P/M	56.110.660,00	33.350.547,27	44.972.300,00		44.488.907,27	
0701	INVESTIMENTOS	P/M	55.714.560,00	33.349.447,27	44.972.300,00		44.091.707,27	
070101	TERRENOS	P/M	790.960,00	951.700,00	364.300,00		1.378.360,00	
070102	HABITAÇÕES	P/M	4.435.900,00	201.600,00	1.882.900,00		2.754.600,00	
07010202	AQUISIÇÃO		1.000,00				1.000,00	
07010203	REPARAÇÃO E BENEFICIAÇÃO	P/M	4.434.900,00	201.600,00	1.882.900,00		2.753.600,00	
070103	EDIFÍCIOS	P/M	17.307.390,00	14.805.250,00	18.510.400,00		13.602.240,00	
07010301	INSTALAÇÕES DE SERVIÇOS	P/M	2.128.100,00	2.313.100,00	2.532.250,00		1.908.195,00	
07010302	INSTALAÇÕES DESPORTIVAS E RECREATIVAS	P/M	3.165.100,00	6.529.100,00	8.865.400,00		828.800,00	
07010303	MERCADOS E INSTALAÇÕES DE FISCALIZAÇÃO SANITÁRIA	P	2.342.940,00	1.506.000,00	1.506.000,00		836.940,00	
07010304	CRECHES	P/M	150.050,00	675.700,00	440.600,00		385.150,00	
07010305	ESCOLAS	P/M	3.222.510,00	3.084.300,00	1.843.800,00		4.463.010,00	
07010307	OUTROS	P/M	6.298.690,00	2.203.050,00	3.322.350,00		5.179.390,00	
070104	CONSTRUÇÕES DIVERSAS	P/M	26.819.640,00	12.893.200,00	20.499.200,00		19.213.640,00	
07010401	VIADUTOS, ARRUMAMENTOS E OBRAS COMPLEMENTARES	P/M	12.584.910,00	4.559.200,00	7.194.000,00		9.950.110,00	
07010404	ILUMINAÇÃO PÚBLICA	P/M	1.384.650,00	1.501.100,00	2.606.600,00		279.150,00	
07010405	PARQUES E JARDINS	P/M	1.105.840,00	769.000,00	687.100,00		1.187.740,00	
07010406	INSTALAÇÕES DESPORTIVAS E RECREATIVAS	P/M	386.850,00	450.000,00	504.400,00		332.450,00	
07010407	CAPTAÇÃO E DISTRIBUIÇÃO DE ÁGUA	P	13.770,00	3.100,00			16.870,00	
07010408	VIAÇÃO RURAL	P/M	2.026.230,00	2.026.100,00	1.447.400,00		2.701.930,00	
07010409	SINALIZAÇÃO E TRÁNSITO	P/M	117.500,00	173.600,00	209.800,00		81.300,00	
07010412	CEMITÉRIOS	P	1.330,00		600,00		730,00	
07010413	OUTROS	P/M	9.101.560,00	3.411.100,00	7.849.300,00		4.663.360,00	
070106	MATERIAL DE TRANSPORTE	P/M	492.140,00	279.200,00	245.900,00		525.440,00	
Total			170.501.770,00	62.190.700,00	67.147.150,00		165.545.320,00	

(\*) NOTAS:

(2) Tipo - campo de identif.

o tipo de alteração:  
P se alteração permutativa  
M se alteração modificativa

PERÍODO : 2020/01/02 2020/12/31 TOTAL DE ALTERAÇÕES PERMUTATIVAS 54 TOTAL DE ALTERAÇÕES MODIFICATIVAS 3 DO ANO CONTABILÍSTICO DE 2020 (ORÇAMENTO DO ANO : 2020 )

Tipo de Visualização : TODAS AS RUBRICAS ORÇAMENTAIS

Desagregar : S

Considerar os anos seguintes :

Euros

Rubricas [1]	Designação	Tipo [2]	Dotações iniciais [3]	Alterações Orçamentais			Dotações corrigidas [7]= [3]+[4] +[5]+[6]	Observações [8]
				Inscr./reforços [4]	Dim./anulações [5]	Créditos espec. [6]		
07010602	OUTRO	P/M	492.140,00	279.200,00	245.900,00		525.440,00	
070107	EQUIPAMENTO DE INFORMÁTICA	P/M	547.990,00	1.311.197,27	1.044.800,00		814.387,27	
070108	SOFTWARE INFORMÁTICO	P/M	1.082.260,00	695.100,00	770.300,00		1.007.060,00	
070109	EQUIPAMENTO ADMINISTRATIVO	P/M	362.360,00	77.300,00	234.900,00		204.760,00	
070110	EQUIPAMENTO BÁSICO	P/M	3.733.480,00	2.084.100,00	1.354.600,00		4.462.980,00	
07011001	EQUIPAMENTO DE RECOLHA DE RESÍDUOS	P	425.130,00	43.600,00			468.730,00	
07011002	OUTRO	P/M	3.308.350,00	2.040.500,00	1.354.600,00		3.994.250,00	
070111	FERRAMENTAS E UTENSÍLIOS	P	100,00				100,00	
070112	ARTIGOS E OBJETOS DE VALOR	P/M	1.100,00	10.800,00	10.000,00		1.900,00	
070115	OUTROS INVESTIMENTOS	P	141.240,00	40.000,00	55.000,00		126.240,00	
0702	LOCAÇÃO FINANCEIRA	P	396.100,00	1.100,00			397.200,00	
070203	EDIFÍCIOS- LOCAÇÃO FINANCEIRA	P	395.600,00	1.100,00			396.700,00	
070205	MATERIAL DE TRANSPORTE- LOCAÇÃO FINANCEIRA	P	500,00				500,00	
<b>D7</b>	<b>transferências e subsídios de capital</b>	P/M	<b>5.924.170,00</b>	<b>6.701.400,00</b>	<b>1.782.000,00</b>		<b>10.843.570,00</b>	
<b>D71</b>	<b>Transferências de capital</b>	P/M	<b>5.924.170,00</b>	<b>6.701.400,00</b>	<b>1.782.000,00</b>		<b>10.843.570,00</b>	
<b>D711</b>	<b>Administrações Públicas</b>	P	<b>2.860.240,00</b>	<b>4.800.400,00</b>	<b>628.300,00</b>		<b>7.032.340,00</b>	
D7111	Administração Central - Estado Português	P	55.930,00	575.400,00	54.400,00		576.930,00	
02	CÂMARA MUNICIPAL E SERVIÇOS MUNICIPAIS	P	55.930,00	575.400,00	54.400,00		576.930,00	
08	TRANSFERÊNCIAS DE CAPITAL	P	55.930,00	575.400,00	54.400,00		576.930,00	
0803	ADMINISTRAÇÃO CENTRAL	P	55.930,00	575.400,00	54.400,00		576.930,00	
080301	ESTADO	P	55.930,00	575.400,00	54.400,00		576.930,00	
D7115	CÂMARA MUNICIPAL E SERVIÇOS MUNICIPAIS	P	2.804.310,00	4.225.000,00	573.900,00		6.455.410,00	
02	TRANSFERÊNCIAS DE CAPITAL	P	2.804.310,00	4.225.000,00	573.900,00		6.455.410,00	
0805	ADMINISTRAÇÃO LOCAL	P	2.804.310,00	4.225.000,00	573.900,00		6.455.410,00	
080501	CONTINENTE	P	2.804.310,00	4.225.000,00	573.900,00		6.455.410,00	
08050102	FREGUESIAS	P/M	3.053.930,00	1.901.000,00	1.143.700,00		3.811.230,00	
D712	Entidades do Setor não Lucrativo	P/M	3.053.930,00	1.901.000,00	1.143.700,00		3.811.230,00	
02	CÂMARA MUNICIPAL E SERVIÇOS MUNICIPAIS	P/M	3.053.930,00	1.901.000,00	1.143.700,00		3.811.230,00	
08	TRANSFERÊNCIAS DE CAPITAL	P/M	3.053.930,00	1.901.000,00	1.143.700,00		3.811.230,00	
0807	INSTITUIÇÕES SEM FINS LUCRATIVOS	P/M	3.053.930,00	1.901.000,00	1.143.700,00		3.811.230,00	
080701	INSTITUIÇÕES SEM FINS LUCRATIVOS	P/M	3.053.930,00	1.901.000,00	1.143.700,00		3.811.230,00	
D714	Outras	P	10.000,00	10.000,00	10.000,00		10.000,00	
02	CÂMARA MUNICIPAL E SERVIÇOS MUNICIPAIS	P	10.000,00	10.000,00	10.000,00		10.000,00	
08	TRANSFERÊNCIAS DE CAPITAL	P	10.000,00	10.000,00	10.000,00		10.000,00	
0801	SOCIEDADES E QUASE-SOCIEDADES NÃO FINANCEIRAS	P	10.000,00	10.000,00	10.000,00		10.000,00	
080102	PRIVADAS	P	10.000,00	10.000,00	10.000,00		10.000,00	
<b>D8</b>	<b>Outras despesas de capital</b>	P/M	<b>507.110,00</b>	<b>467.900,00</b>	<b>927.900,00</b>		<b>47.110,00</b>	
02	CÂMARA MUNICIPAL E SERVIÇOS MUNICIPAIS	P/M	<b>507.110,00</b>	<b>467.900,00</b>	<b>927.900,00</b>		<b>47.110,00</b>	
11	OUTRAS DESPESAS DE CAPITAL	P/M	507.110,00	467.900,00	927.900,00		47.110,00	
1102	DIVERSAS	P/M	507.110,00	467.900,00	927.900,00		47.110,00	
110201	RESTITUIÇÕES	P/M	100,00				100,00	
Total			183.182.810,00	73.390.897,27	72.644.650,00		183.929.057,27	

(\*) NOTAS:

(2) Tipo - campo de identifi.

do tipo de alteração:

P se alteração permutativa

M se alteração modificativa

PERÍODO : 2020/01/02 2020/12/31 TOTAL DE ALTERAÇÕES PERMUTATIVAS 54 TOTAL DE ALTERAÇÕES MODIFICATIVAS 3 DO ANO CONTABILÍSTICO DE 2020 (ORÇAMENTO DO ANO : 2020 )

Tipo de Visualização : TODAS AS RUBRICAS ORÇAMENTAIS

Desagregar : S

Considerar os anos seguintes : Euros

Rubricas [1]	Designação	Tipo [2]	Dotações iniciais [3]	Alterações Orçamentais			Dotações corrigidas [7]=[3]+[4] +[5]+[6]	Observações [8]
				Inscr./reforços [4]	Dim./anulações [5]	Créditos espec. [6]		
D9	OUTRAS	P/M	507.010,00	467.900,00	927.900,00	47.010,00		
02	<b>Despesa com ativos financeiros</b>	P	<b>1.908.900,00</b>	<b>150.000,00</b>	<b>1.810.000,00</b>	<b>248.900,00</b>		
	CÂMARA MUNICIPAL E SERVIÇOS MUNICIPAIS	P	1.908.900,00	150.000,00	1.810.000,00	248.900,00		
09	ATIVOS FINANCEIROS	P	1.908.900,00	150.000,00	1.810.000,00	248.900,00		
0907	ACÇÕES E OUTRAS PARTICIPAÇÕES	P	1.650.080,00	150.000,00	1.800.000,00	80,00		
090702	SOCIEDADES E QUASE-SOCIEDADES NÃO FINANCEIRAS- PÚBLICAS	P	1.650.080,00	150.000,00	1.800.000,00	80,00		
0908	UNIDADES DE PARTICIPAÇÃO		203.620,00			203.620,00		
090806	ADMINISTRAÇÃO PÚBLICA CENTRAL- SERVIÇOS E FUNDOS AUTÓNOMOS	P	203.620,00			203.620,00		
0909	OUTROS ATIVOS FINANCEIROS	P	55.200,00		10.000,00	45.200,00		
090901	SOCIEDADES E QUASE-SOCIEDADES NÃO FINANCEIRAS- PRIVADAS	P	55.100,00		10.000,00	45.100,00		
090902	SOCIEDADES E QUASE-SOCIEDADES NÃO FINANCEIRAS- PÚBLICAS	P	100,00			100,00		
D10	<b>Despesa com passivos financeiros</b>	P	<b>14.226.200,00</b>	<b>8.228.600,00</b>	<b>4.500.000,00</b>	<b>17.954.800,00</b>		
02	CÂMARA MUNICIPAL E SERVIÇOS MUNICIPAIS	P	14.226.200,00	8.228.600,00	4.500.000,00	17.954.800,00		
10	PASSIVOS FINANCEIROS	P	14.226.200,00	8.228.600,00	4.500.000,00	17.954.800,00		
1005	EMPRÉSTIMOS A CURTO PRAZO	P	100,00			3.000.100,00		
100503	SOCIEDADES FINANCEIRAS-BANCOS E OUTRAS INSTITUIÇÕES FINANCEIRAS	P	100,00			3.000.100,00		
1006	EMPRÉSTIMOS A MÉDIO E LONGO PRAZO	P	14.226.100,00	728.600,00		14.954.700,00		
100603	SOCIEDADES FINANCEIRAS- BANCOS E OUTRAS INSTITUIÇÕES FINANCEIRAS	P	12.386.500,00	728.600,00		13.115.100,00		
100606	ADMINISTRAÇÃO PÚBLICA CENTRAL- SERVIÇOS E FUNDOS AUTÓNOMOS	P	1.839.600,00			1.839.600,00		
	<b>Total</b>		199.824.920,00	82.237.397,27	79.882.550,00	202.179.767,27		

(\* ) NOTAS:

(2) Tipo - campo de identif.  
do tipo de alteração:  
P se alteração permutativa  
M se alteração modificativa

### 7.3 - Alterações ao Plano plurianual de investimento

A realização antecipada de pagamentos previstos para anos posteriores ou a modificação do montante total de pagamentos de qualquer projeto constante do plano plurianual de investimentos aprovado devem ser precedidas de uma alteração ao plano, sem prejuízo das adequadas alterações ao orçamento, quando necessário.

Nas alterações ao plano plurianual de investimento, constata-se que no ano contabilístico de 2020, registou-se 49 alterações permutativas e 3 alterações modificativas, correspondendo a uma dotação inicial total de 125.303.730,00 € e finalizando com uma dotação corrigida total de 120.132.177,27 €, o que evidencia a ocorrência de uma contração no valor final do plano plurianual de investimento de 5.171.552,73 €.

*[Handwritten signatures and initials in blue ink, including the word 'Plano' and various initials]*



Objetivo	Número do projeto	Código	Ano	Tipo	Número	Descrição	Classificação	Datas		Pagamentos					Modificação (+/-)
								Início	Fim	Períodos seguintes					
										Dot. atual	Dot. corrigida	2021	2022	2023	
[1]	[2]	[3]	[4]	[5]	[6]	[7]	[8]	[9]	[10]	[11]	[12]	[13]			
1.1.1.1.1.1.	2001	01	2001	A	16	Funções Gerais	02/020202	38.523.907,27	2.476.750,00	-7.854.150,00	-6.279.800,00	-17.807.900,00	5.689.747,27		
1.1.1.1.1.1.	2001	01	2001	A	16	Administração Geral	02/020104	30.309.980,00	-2.515.950,00	-7.854.150,00	-6.279.800,00	-17.807.900,00	5.508.747,27		
1.1.1.1.1.1.	2001	01	2001	A	16	INSTALAÇÕES	02/020202	30.309.980,00	-2.515.950,00	-7.854.150,00	-6.279.800,00	-17.807.900,00	5.508.747,27		
1.1.1.1.1.1.	2001	01	2001	A	16	Serviços de Limpeza	02/020202	23.543.900,00	99.900,00	-5.823.950,00	-5.012.700,00	-14.323.400,00	-1.510.550,00		
1.1.1.1.1.1.	2001	01	2001	A	16	Aquisição de Serviços de Limpeza	02/020202	271.760,00	287.360,00	184.000,00	199.200,00	199.200,00	15.600,00		
1.1.1.1.1.1.	2001	01	2001	A	16	Consumíveis e Outros Bens	02/020104	145.590,00	147.390,00	184.000,00	183.900,00	183.900,00	1.800,00		
1.1.1.1.1.1.	2001	01	2001	A	16	Prestação de Serviços de Higiene e Conforto	02/020202	119.450,00	125.750,00	184.000,00	15.300,00	15.300,00	6.300,00		
1.1.1.1.1.1.	2001	01	2001	A	5	Serviços de Reprografia	02/020219	6.720,00	14.220,00	-	-	-	7.500,00		
1.1.1.1.1.1.	2001	01	2001	A	5	Contratos de Assistência Técnica e Cópias Extra	02/020219	266.180,00	244.780,00	-132.000,00	-	-	-21.400,00		
1.1.1.1.1.1.	2001	01	2001	A	7	Manutenção de Fotocopiadores/Equipam. de Tipografia	02/020203	3.170,00	2.770,00	-	-	-	-400,00		
1.1.1.1.1.1.	2015	01	2015	A	1	Aluguer de Equipamentos de Cópia, Impressão, Digitalização e Fax	02/020208	253.720,00	232.620,00	-132.000,00	-132.000,00	-132.000,00	-21.100,00		
1.1.1.1.1.1.	2001	01	2001	A	3	Segurança	02/07011002	3.682.190,00	2.936.890,00	-10.500,00	-10.500,00	-10.500,00	-755.300,00		
1.1.1.1.1.1.	2001	01	2001	A	3	Equipamento de Segurança	02/07011002	8.170,00	63.670,00	12.200,00	-	-	55.500,00		
1.1.1.1.1.1.	2001	01	2001	A	9	Contratos de Segurança	02/020218	3.037.790,00	2.152.590,00	-10.500,00	-10.500,00	-10.500,00	-885.200,00		
1.1.1.1.1.1.	2001	01	2001	A	10	Manutenção de Extintores	02/020203	17.630,00	14.830,00	-	-	-	-2.800,00		
1.1.1.1.1.1.	2001	01	2001	A	11	Manutenção de Equipamentos de Segurança	02/020203	52.840,00	100.240,00	-	-	-	47.400,00		
1.1.1.1.1.1.	2001	01	2001	A	3	Materiais e Outros Bens	02/020121	16.710,00	36.810,00	8.400,00	-	-	20.100,00		
1.1.1.1.1.1.	2012	01	2012	A	1	Seguros que Não de Acidentes de Trabalho e Doenças Profissionais	02/020212	559.050,00	568.750,00	-	-	-	9.700,00		
1.1.1.1.1.1.	2001	01	2001	A	12	Gestão de Frota	02/020206	658.000,00	690.200,00	-499.000,00	-499.000,00	-499.000,00	-100.000,00		
1.1.1.1.1.1.	2001	01	2001	A	12	Viaturas Ligadas	02/020220	654.940,00	654.940,00	-499.000,00	-499.000,00	-499.000,00	-100.000,00		
1.1.1.1.1.1.	2001	01	2001	A	86	Inspeções de Viaturas	02/07010602	3.060,00	6.060,00	-	-	-	3.000,00		
1.1.1.1.1.1.	2001	01	2001	A	15	Aquisição de Viaturas Pesadas	02/020209	859.650,00	681.150,00	13.300,00	13.300,00	-	-808.000,00		
1.1.1.1.1.1.	2001	01	2001	A	15	Serviços de Comunicação	02/020203	843.990,00	646.690,00	-	-	-	-197.300,00		
1.1.1.1.1.1.	2001	01	2001	A	16	Serviços Telefónicos	02/020219	710,00	510,00	-	-	-	-200,00		
1.1.1.1.1.1.	2001	01	2001	A	17	Manutenção de Equipamentos e Material Diverso	02/020219	6.250,00	14.350,00	13.300,00	-	-	8.100,00		
1.1.1.1.1.1.	2001	01	2001	A	2	Contratos de Manutenção de Centrais Telefónicas	02/070109	7.700,00	18.900,00	-	-	-	11.200,00		
1.1.1.1.1.1.	2001	01	2001	A	2	Aquisição de Equipamentos Telefónicos	02/020208	900,00	600,00	-	-	-	-300,00		
1.1.1.1.1.1.	2001	01	2001	A	3	Aluguer de Equipamentos	02/07010301	100,00	100,00	-	-	-	-		
1.1.1.1.1.1.	2001	01	2001	A	3	Central Telefónica-Implementação de Sistema de Central Policial e Alarme	02/020219	100,00	100,00	-	-	-	-		
1.1.1.1.1.1.	2001	01	2001	A	12	Assistência Técnica/Manutenção	02/07010301	245.950,00	1.475.300,00	-495.200,00	-113.800,00	-9.000,00	1.229.350,00		
1.1.1.1.1.1.	2001	01	2001	A	12	Instalações Municipais	02/07010301	95.990,00	102.740,00	-495.200,00	-113.800,00	-9.000,00	6.750,00		
1.1.1.1.1.1.	2001	01	2001	A	13	Obras de Remod./Adaptação/Reparação Espaços de Serv. Mun.	02/07010307	10.000,00	3.100,00	-	-	-	-6.900,00		
1.1.1.1.1.1.	2001	01	2001	A	15	Remod./Adaptação/Reparação de Outras Instalações	02/070109	53.970,00	39.970,00	-	-	-	-54.000,00		
1.1.1.1.1.1.	2001	01	2001	A	15	Mobiliário e Equip. Diverso - Câmara Municipal	02/07010404	10.000,00	10.000,00	-	-	-	-10.000,00		
1.1.1.1.1.1.	2001	01	2001	A	15	Ramais de Energia Elétrica para Equipamentos Municipais	02/07010407	9.360,00	12.460,00	-	-	-	3.100,00		
1.1.1.1.1.1.	2001	01	2001	A	15	Ramais de Água para Equipamentos Municipais	02/020225	500,00	3.500,00	-	-	-	3.000,00		
1.1.1.1.1.1.	2001	01	2001	A	18	Prestação de Serviços para Ligação de Ramais	02/07011002	100,00	1.700,00	-	-	-	1.600,00		
1.1.1.1.1.1.	2001	01	2001	A	79	Aquisição de Equipamento Eletromecânico	02/07010301	25.930,00	615.830,00	-	-	-	585.900,00		
1.1.1.1.1.1.	2001	01	2001	A	1	Acordo Quadro P/ Instalações de Serviços Municipais	02/07010301	100,00	696.000,00	-	-	-	695.900,00		
1.1.1.1.1.1.	2001	01	2001	A	1	Aquisição/Expropriação de Edifícios Prédios Diversos	02/07010307	2.920.930,00	3.427.730,00	-285.750,00	-406.850,00	61.200,00	506.800,00		
1.1.1.1.1.1.	2001	01	2001	A	24	Teatro Almeida Sousa - Empraticada	02/07010307	100,00	100,00	-	-	-	-		
1.1.1.1.1.1.	2001	01	2001	A	21	Aquisição/Expropriação de Edifícios	02/07010307	270.000,00	189.500,00	-468.200,00	-	-	-80.500,00		
1.1.1.1.1.1.	2001	01	2001	A	22	Aquisição/Expropriação de Terrenos	02/070101	467.390,00	1.163.590,00	-353.850,00	-494.250,00	-20.000,00	696.200,00		
1.1.1.1.1.1.	2001	01	2001	A	18	Materiais para Reparação/Conservação	02/020121	193.310,00	311.310,00	90.900,00	-	-	118.000,00		
												12.300,00			

*[Handwritten signatures and initials]*

Objetivo	Número do projeto	Descrição	Classificação	Datas		Pagamentos					Modificação (+/-)		
				Início	Fim	Períodos seguintes							
						2020	2021	2022	2023	2024		Outros	
Código	Ano	Designação do projeto	[3]	[4]	[5]	Dot. atual	Dot. corrigida	[8]	[9]	[10]	[11]	[12]	[13] = [7] - [6]
1.1.1.	010808	2004 A 19	02/020203			4.870,00	110.770,00	78.300,00	87.400,00	81.200,00	29.400,00		105.900,00
1.1.1.	010813	2015 I 2	02/07010307			1.291.150,00	946.450,00	367.100,00					-344.700,00
1.1.1.	010814	2018 I 1	02/07010307			614.810,00	631.910,00						17.100,00
1.1.1.	010815	2019 A 1	02/020214			49.300,00	73.800,00						24.500,00
1.1.1.	010816	2001	02/020214			10.000,00	100,00						-9.900,00
1.1.1.	01081601	2020 A 2	02/020214			10.000,00	100,00						-9.900,00
1.1.1.	010817	2001	02/020214			10.000,00	100,00						-9.900,00
1.1.1.	01081701	2020 A 3	02/020214			10.000,00	100,00						-9.900,00
1.1.1.	010818	2001	02/020214			10.000,00	100,00						-9.900,00
1.1.1.	01081801	2020 A 4	02/020214			10.000,00	100,00						-9.900,00
1.1.1.	0109	2001	02/020201			11.350.070,00	9.158.370,00	-412.650,00	-5.176.700,00	-5.255.400,00	-9.470.100,00		-2.191.700,00
1.1.1.	010902	2001 A 12	02/020203			11.138.150,00	8.955.350,00	-474.850,00	-5.213.600,00	-5.273.300,00	-9.470.100,00		-2.182.800,00
1.1.1.	010903	2001 A 13	02/020225			98.840,00	21.040,00						-77.800,00
1.1.1.	010906	2017 A 1	02/020225			18.940,00	69.140,00	49.900,00	24.600,00	17.900,00			50.600,00
1.1.1.	010907	2017 A 2	02/020220			94.540,00	112.840,00	12.300,00					18.300,00
1.1.1.	0110	2001	02/06020305			227.350,00	213.350,00						-14.000,00
1.1.1.	011001	2001 A 27	02/06020305			227.350,00	213.350,00						-14.000,00
1.1.1.	0111	2001	02/040701			548.160,00	634.360,00	-111.500,00					86.200,00
1.1.1.	011101	2001 A 29	02/080701			114.910,00	199.610,00						84.700,00
1.1.1.	011102	2001 A 30	02/080701			433.250,00	434.750,00	-111.500,00					1.500,00
1.1.1.	0112	2001	02/020225			146.170,00	99.970,00	-7.200,00	-7.200,00	-7.200,00	-199.000,00		-46.200,00
1.1.1.	011201	2011 A 95	02/020225			146.170,00	99.970,00	-7.200,00	-7.200,00	-7.200,00	-199.000,00		-46.200,00
1.1.1.	0113	2001	02/07010307			1.248.880,00	1.139.980,00	692.100,00	-306.200,00				-80.900,00
1.1.1.	011301	2005 I 3	02/020203			61.030,00	1.030,00	741.000,00					-60.000,00
1.1.1.	011302	2005 A 3	02/020203			1.010,00	43.910,00	-100.000,00					42.900,00
1.1.1.	011303	2005 A 4	02/020121			125.670,00	129.370,00						3.700,00
1.1.1.	011305	2006 A 3	02/020101			118.410,00	77.910,00						-40.500,00
1.1.1.	011307	2015 A 5	02/020129			932.760,00	887.760,00						-45.000,00
1.1.1.	011309	2016 I 9	02/07010301			10.000,00		51.100,00			-544.000,00		-10.000,00
1.1.1.	0114	2001	02/020225			24.020,00	10.320,00						-13.700,00
1.1.1.	011401	2007 A 1	02/020225			100,00	5.400,00						5.300,00
1.1.1.	011404	2017 A 4	02/020220			23.920,00	4.920,00						-19.000,00
1.1.1.	0115	2001	02/07010307			1.060.010,00	960.010,00						-100.000,00
1.1.1.	011501	2019 I 1	02/07010307			24.580,00	73.580,00						49.000,00
1.1.1.	0116	2001	02/020220			24.580,00	73.580,00						49.000,00
1.1.1.	02	2001	02/020203			1.298.550,00	1.389.650,00	75.000,00	75.000,00				91.100,00
1.1.1.	0201	2001	02/020203			1.211.330,00	1.217.930,00	75.000,00	75.000,00				6.600,00
1.1.1.	020101	2012 A 2	02/020203			1.000,00	3.200,00						2.200,00
1.1.1.	020102	2012 A 3	02/020203			53.840,00	65.040,00						11.200,00
1.1.1.	020105	2004 A 44	02/020203			16.500,00	27.100,00						10.600,00
1.1.1.	020106	2004 A 45	02/020203			12.850,00	50.650,00						-10.800,00
1.1.1.	020109	2004 A 48	02/020203			133.810,00	238.310,00						37.800,00
1.1.1.	020110	2004 A 49	02/020203			7.840,00	10.840,00						3.000,00
1.1.1.	020111	2004 A 50	02/020203			17.290,00	28.090,00						10.800,00
1.1.1.	020112	2004 A 51	02/020203			14.920,00	17.920,00						3.000,00
1.1.1.	020116	2004 A 55	02/020203										

*[Handwritten signatures and marks]*

Identificação do Objeto: CLASSIFICADOR FUNCIONAL Tipo de Plano : GRANDES OPÇÕES DO PLANO Tipo de Rubrica : CLASSIFICAÇÃO ORÇÂNICA/ECONÓMICA Euros

Objetivo	Número do projeto Código Ano Tipo Número (2)	Descrição	Classificação	Início (4)	Datas		2020 Dot. atual (6)	Dot. corrigida (7)	Pagamentos				Modificação (+/-) (13) = (7) - (6)
					Fim (5)	Períodos seguintes							
						2021 (8)			2022 (9)	2023 (10)	2024 (11)	Outros (12)	
I.1.1.1.	020117 2012 A 4	Gasóleo	02/02010202			680.530,00	552.830,00	75.000,00			-530.000,00	-127.700,00	
I.1.1.1.	020118 2012 A 5	Gasolina	02/02010201			236.010,00	185.710,00				-165.800,00	-50.300,00	
I.1.1.1.	020119 2012 A 6	Outros Combustíveis e Lubrificantes	02/02010259			13.350,00	25.650,00					12.300,00	
I.1.1.1.	G202 2001	Maquinaria e Equipamento Diverso				7.770,00	22.270,00					14.500,00	
I.1.1.1.	020204 2004 A 57	Reparação de Máquinas e Equipamentos	02/020203			5.000,00	11.900,00					6.900,00	
I.1.1.1.	020205 2004 A 58	Ferramentas e Utensílios	02/020117			2.770,00	10.370,00					7.600,00	
I.1.1.1.	0204 2001	Accessórios				19.450,00	149.450,00					70.000,00	
I.1.1.1.	020401 2001 A 7	De Viaturas	02/020112			66.700,00	113.300,00					46.600,00	
I.1.1.1.	020402 2001 A 8	Outros Acessórios	02/020114			12.750,00	36.150,00					23.400,00	
I.1.1.1.	05 2001	ASSUNTOS JURÍDICOS				659.880,00	1.333.780,00					673.900,00	
I.1.1.1.	0502 2004 A 75	Encargos com Processos Judiciais	02/06020305			43.200,00	66.200,00					23.000,00	
I.1.1.1.	050401 2001 A 28	Indemnizações	02/06020305			616.680,00	1.267.580,00					650.900,00	
I.1.1.1.	050402 2001 A 38	Correntes	02/110299			109.870,00	1.220.770,00					1.110.900,00	
I.1.1.1.	07 2001	Capital				506.810,00	46.810,00					-460.000,00	
I.1.1.1.	0701 2001	ARQUIVO MUNICIPAL				1.200,00	20.800,00					19.600,00	
I.1.1.1.	070102 2004 I 34	Remodelação do Edifício do Tribunal	02/07011002			100,00	10.300,00					10.200,00	
I.1.1.1.	0706 2004 A 66	Equipamento e Maquinaria Específica de Arquivo				100,00	10.300,00					10.200,00	
I.1.1.1.	0715 2001	Serv. de Microfilmagem, Digitalização e Mudança de Documentos	02/020225			100,00	4.100,00					4.000,00	
I.1.1.1.	071502 2020 I 8	Depósitos do Arquivo Municipal				1.000,00	6.400,00					5.400,00	
I.1.1.1.	08 2001	CONSTRUÇÃO/AMPLIAÇÃO INFORMÁTICA	02/07010301			1.000,00	6.400,00					5.400,00	
I.1.1.1.	0802 2001	Equipamentos e Softwares				1.522.600,00	2.230.197,27					707.597,27	
I.1.1.1.	080201 2004 I 29	Aquisição de Equipamento Informático	02/070107			841.390,00	1.095.487,27					254.097,27	
I.1.1.1.	080202 2004 I 30	Aquisição de Softwares	02/070108			296.740,00	444.437,27					147.697,27	
I.1.1.1.	080203 2014 A 4	Componentes e Acessórios	02/020114			541.610,00	619.110,00					77.500,00	
I.1.1.1.	0803 2001	Manutenção de Softwares e Hardwares				3.040,00	31.940,00					28.900,00	
I.1.1.1.	080301 2001 A 20	Materiais	02/020121			515.780,00	703.080,00					187.300,00	
I.1.1.1.	080302 2001 A 21	Serviços	02/020219			1.670,00	25.670,00					24.000,00	
I.1.1.1.	080303 2001 A 22	Reparações e Manutenções	02/020203			502.760,00	663.660,00					160.900,00	
I.1.1.1.	0805 2001	Gabinete de Apoio Informático às Escolas				11.350,00	13.750,00					2.400,00	
I.1.1.1.	080501 2006 I 2	Equipamento Informático	02/070107			91.280,00	350.980,00					259.700,00	
I.1.1.1.	080502 2006 A 7	Materiais	02/020121			54.630,00	217.130,00					162.500,00	
I.1.1.1.	080503 2008 A 13	Contrato de Manutenção de Equipamentos Escolares	02/020203			6.340,00	71.140,00					64.800,00	
I.1.1.1.	0809 2001	PROJETO DA CYBERSEGURANÇA				19.780,00	53.780,00					34.000,00	
I.1.1.1.	080901 2016 A 6	Aquisição de Serviços	02/020220			19.780,00	53.780,00					34.000,00	
I.1.1.1.	0812 2001	M-FI CENTRO HISTÓRICO DE V.N.GAIA				54.370,00	26.870,00					-27.500,00	
I.1.1.1.	081205 2018 A 56	Outros Serviços	02/020225			22.380,00	9.880,00					-12.500,00	
I.1.1.1.	081206 2018 A 57	Manutenção	02/020203			31.990,00	16.990,00					-15.000,00	
I.1.1.1.	03 2004	RECURSOS HUMANOS				819.130,00	3.012.230,00					2.193.100,00	
I.1.1.1.	0301 2004	Higiene e Saúde				230.940,00	2.438.740,00					2.207.800,00	
I.1.1.1.	030103 2004 A 22	Aquisição Serv. Saúde na Área da Medicina no Trabalho	02/020222			56.110,00	36.810,00					-19.300,00	
I.1.1.1.	030108 2004 A 25	Aquisição de Material de Consumo Clínico	02/020111			9.960,00	12.460,00					2.500,00	
I.1.1.1.	030117 2007 A 7	Equipamento de Segurança - Fardamento e Equipamento de Proteção Individual	02/020107			155.370,00	2.366.170,00					2.210.800,00	
I.1.1.1.	030121 2016 A 8	Aquisição de Fardamento de Pessoal	02/020107			7.000,00	19.200,00					12.200,00	
I.1.1.1.	030131 2020 A 11	Trabalhos Especializados	02/020220			2.500,00	4.100,00					1.600,00	
I.1.1.1.	0303 2004	Assiduidade				17.920,00	16.920,00					-1.000,00	
I.1.1.1.	030303 2004 A 31	Manutenção do Equipamento	02/020203			17.920,00	16.920,00					-1.000,00	
I.1.1.1.	0305 2004	Formação Profissional				52.260,00	97.560,00					45.300,00	
I.1.1.1.	030501 2005 A 12	Formação Externa	02/020215			52.260,00	97.560,00					45.300,00	
I.1.1.1.	0306 2012 A 8	Seguros de Acidentes de Trabalho e Doenças Profissionais	02/01030901			518.010,00	459.010,00					-59.000,00	

*[Handwritten signature and date: 12/31/2020]*



Objetivo	Número do projeto	Descrição	Classificação	Início	Fim	Pagamentos					Modificação (+/-)	
						Períodos seguintes						
	Código	Designação do projeto		[4]	[5]	2020	2021	2022	2023	2024	[12]	[13] = [7] - [6]
	[2]	[3]		[6]	[7]	[8]	[9]	[10]	[11]	[12]	[13]	[14]
1.1.1.	09	2006	COMUNICAÇÃO E RELAÇÕES PÚBLICAS, INSTITUCIONAIS E EXTERNAS			4.590.680,00	-480.050,00	303.100,00	3.800,00	-299.000,00		2.741.600,00
1.1.1.	0901	2006 A 8	Aquisição de Jornais e Outras Publicações	02/020108		5.370,00	300,00	300,00				31.650,00
1.1.1.	0902	2006 A 9	Publicação de Anúncios	02/020217		162.630,00	71.400,00	41.800,00				152.300,00
1.1.1.	0904	2006 A 11	Placas/Sinalética para Equipamentos Municipais e Outros	02/020321		15.630,00	59.430,00					43.800,00
1.1.1.	0905	2006 A 12	Alugueres de Espaços, Bens e Equipamentos	02/020208		403.760,00						-65.200,00
1.1.1.	0907	2006 A 14	Ofertas Institucionais	02/020115		537.830,00						469.500,00
1.1.1.	0908	2006 A 15	Decoração de Recintos	02/020121		2.970,00	7.670,00					4.700,00
1.1.1.	0910	2006 A 16	Trabalhos Tipográficos, Fotográficos de Designer e Outros	02/020220		85.250,00	161.500,00	155.300,00				224.200,00
1.1.1.	0911	2006	Festividades Diversas			9.990,00	200.000,00					633.400,00
1.1.1.	09102	2014 A 7	Parcerias/Acordos com Instituições	02/040701		2.360,00	200.000,00					639.900,00
1.1.1.	09103	2006	Outras Festividades			7.630,00						-6.500,00
1.1.1.	09110301	2014 A 70	Serviços	02/020225		1.000,00						
1.1.1.	09110302	2014 A 71	Parcerias/Acordos de Colaboração	02/020225		6.630,00	130,00					-6.500,00
1.1.1.	0912	2006	Nova Imagem Institucional/Marca Gaia	02/020220		48.910,00	145.400,00	73.800,00				194.200,00
1.1.1.	091201	2014 A 24	Serviços Especializados	02/020220		47.910,00	56.200,00					96.600,00
1.1.1.	091202	2014 A 25	Outros Serviços	02/020225		1.000,00	89.200,00	73.800,00				97.600,00
1.1.1.	0913	2006	Média Gaia			52.310,00	132.900,00	31.900,00				50.800,00
1.1.1.	091301	2015 A 7	Serviços Especializados	02/020220		52.210,00	98.510,00	31.900,00				46.300,00
1.1.1.	091302	2015 I 5	Equipamento	02/07011002		100,00	4.600,00					4.500,00
1.1.1.	0915	2018 A 2	Taxas de Direitos de Autor	02/06020305		5.470,00	9.270,00					3.800,00
1.1.1.	0918	2007 A 14	Edição de Publicações	02/020220		1.570,00	77.570,00					76.000,00
1.1.1.	0919	2009 A 2	Serviços Diversos de Apoio a Eventos	02/020220		402.210,00	560.810,00			-299.000,00		158.600,00
1.1.1.	0921	2019 I 4	Outros Equipamentos para Eventos	02/020225								
1.1.1.	0921	2019 I 4		02/070109		100,00						-100,00
1.1.1.	0921	2019 I 4		02/07011002								1.000,00
1.1.1.	0925	2016 A 12	Serviços Especializados	02/020220		173.140,00	24.400,00					141.100,00
1.1.1.	0926	2016 A 13	Consultadoria Técnica	02/020214		48.610,00	115.960,00					67.350,00
1.1.1.	0927	2006	Transferências para Administração Central			72.530,00	-1.344.300,00					588.100,00
1.1.1.	092701	2017 A 125	Correntes	02/040301		16.600,00	83.700,00	-1.344.300,00				67.100,00
1.1.1.	092702	2017 A 126	Capital	02/080301		55.930,00	576.930,00					521.000,00
1.1.1.	0928	2018 A 33	Consultadoria Jurídica	02/020214		140.840,00	9.840,00					-131.000,00
1.1.1.	0929	2006	Foram Internacional Gaia Todo Um Mundo			43.960,00	45.300,00					34.600,00
1.1.1.	092901	2019 A 13	Produção	02/020220		24.690,00	13.690,00					-11.000,00
1.1.1.	092902	2019 A 14	Promoção/Divulgação	02/020217		100,00	100,00					500,00
1.1.1.	092903	2019 I 5	Aquisição de Obras de Arte	02/070112		100,00	600,00					-3.000,00
1.1.1.	092904	2019 A 15	Aluguer de Bens/Equipamentos	02/020208		3.600,00	600,00					-3.000,00
1.1.1.	092905	2019 A 16	Aluguer de Instalações	02/020204		31.760,00	2.760,00					-29.000,00
1.1.1.	092906	2019 A 17	Trabalhos tipográficos e Outros Especializados	02/020220								
1.1.1.	092907	2019 A 18	Serviços	02/020225		4.780,00	1.780,00					-3.000,00
1.1.1.	092908	2019 A 19	Consumíveis e Outros Bens	02/020121		3.770,00	570,00					-3.200,00
1.1.1.	092909	2019 A 20	Transportes	02/020210		100,00	5.100,00					5.000,00
1.1.1.	092910	2019 A 21	Alimentação/Refeições	02/020225		5.700,00	6.700,00					1.000,00
1.1.1.	092911	2019 A 22	Deslocações e Estadas	02/020213		100,00	100,00					
1.1.1.	092912	2019 A 23	Bens para Oferta	02/020115		100,00	100,00					
1.1.1.	0930	2006	Festival Eco Familias			29.700,00	700,00					-29.000,00
1.1.1.	093001	2019 A 24	Produção	02/020220		25.540,00	540,00					-25.000,00
1.1.1.	093006	2019 A 29	Serviços	02/020225		4.160,00	160,00					-4.000,00
1.1.1.	0931	2019 A 31	Parcerias Editoriais - Conferências	02/020225		1.000,00	135.500,00					134.500,00
1.1.1.	11	2007	Equipamentos e Espaços Públicos Municipais			443.660,00	879.660,00					436.000,00
1.1.1.	1101	2007 A 53	Estudos, Projetos, Peritagens e Consultadoria	02/020214		443.460,00	849.560,00					406.100,00
1.1.1.	1106	2008 I 81	Instalação de Sistemas Detecção de Intrusão e Incêndio em Equipam. Mun.	02/070109		100,00	1.100,00					1.000,00

*[Handwritten signatures and initials]*

Identificação do Objeto : CLASSIFICADOR FUNCIONAL Tipo de Plano : GRANDES OPÇÕES DO PLANO Tipo de Rubrica : CLASSIFICAÇÃO ORÇÂNICA/ECONÔMICA Euros

Objetivo	Número do projeto	Descrição	Classificação	Datas		Pagamentos					Modificação (+/-)		
				Início	Fim	Períodos seguintes							
(11)	Código Ano Tipo Número (12)	Designação do projeto (13)	(3)	(4)	(5)	Dot. atual (6)	Dot. corrigida (7)	2021 (8)	2022 (9)	2023 (10)	2024 (11)	Outros (12)	(13) = (7) - (6)
1.1.1.	1107 2009 A 16	Realização de Ensaios Geológicos e Geotécnicos	02/020220			100,00	29.000,00						28.900,00
1.1.1.	13 2005	Estudos e Planejamento Estratégico				84.660,00	103.660,00	22.800,00					19.000,00
1.1.1.	1301 2009 A 17	Elaboração de Estudos e Projetos Estratégicos	02/020214			84.660,00	103.660,00	22.800,00					19.000,00
1.1.1.	14 2016	APOIO A EVENTOS				38.020,00	74.420,00						36.400,00
1.1.1.	1401 2016 A 14	Montagem de Palcos, Estrados, Bancadas e Outras Estruturas	02/020225			100,00	100,00						
1.1.1.	1402 2016 A 15	Aluquer de Grades e Barreiras	02/020208			37.720,00	320,00						
1.1.1.	1403 2016 I 15	Aquisição de Grades e Barreiras	02/0701002			100,00	73.900,00						
1.1.1.	1404 2016 A 16	Transporte de Estruturas	02/020210			100,00	100,00						
1.1.1.	09 2018	Comemorações de Dias Internacionais e Eventos				29.300,00	16.500,00						-12.800,00
1.1.1.	092901 2018 A 35	Serviços	02/020225			7.470,00	470,00						-7.000,00
1.1.1.	092902 2018 A 36	Transportes	02/020210			18.540,00	15.740,00						-2.800,00
1.1.1.	092907 2018 A 41	Consumíveis e Outros Bens	02/020121			3.290,00	290,00						-3.000,00
1.1.1.	14 2020 A 30	Fiscalização de Empreitadas	02/020220			10.000,00	57.000,00						47.000,00
1.1.1.	15 2020 A 31	Transportes	02/020210			10.000,00	13.200,00	-590.800,00					3.200,00
1.1.1.	16 2020 A 110	Serviços de Viagens e Estadias	02/020213			10.000,00	63.600,00	74.200,00					63.600,00
1.2.		Segurança e Ordem Públicas											
1.2.1.	01 2001	Proteção Civil e Luta Contra Incêndios				2.524.180,00	2.705.180,00	39.200,00					181.000,00
1.2.1.	0101 2001 A 57	BOMBEIROS				2.398.980,00	2.669.880,00	39.200,00					270.900,00
1.2.1.	0102 2006 A 74	Vestuário e Artigos Pessoais	02/020107			1.792.250,00	2.297.650,00	-101.200,00					505.400,00
1.2.1.	0103 2001 A 59	Consumíveis e Outros Bens	02/020121			13.100,00	110.860,00						-35.000,00
1.2.1.	0103 2001 A 59	Serviços	02/020225			35.300,00	14.600,00						1.500,00
1.2.1.	0105 2012 A 9	Renovação de Contratos de Locação de Garrafas de Gás Medicinal	02/020111			3.030,00	188.300,00	48.800,00					153.000,00
1.2.1.	0106 2001	Equipamento e Mobiliário				101.970,00	104.670,00						2.700,00
1.2.1.	010603 2001 I 61	Outro Equipamento Específico de Bombeiros	02/0701002			90.970,00	80.570,00						-10.400,00
1.2.1.	010604 2001 I 62	Outro Equipamento e Mobiliário	02/070109			11.000,00	24.100,00						13.100,00
1.2.1.	0107 2001	BOMBEIROS VOLUNTÁRIOS				677.500,00	992.300,00	-150.000,00					314.800,00
1.2.1.	010701 2006 A 27	Transferências de Capital	02/080701			317.500,00	348.300,00	-150.000,00					84.000,00
1.2.1.	010702 2012 A 50	Transferências Correntes	02/040701			360.000,00	444.000,00						84.000,00
1.2.1.	0109 2014 A 8	Produtos Químicos e Farmacêuticos	02/020109			550,00	1.550,00						1.000,00
1.2.1.	0110 2014 I 25	Obras de Reparação/Beneficiação do Quartel	02/07010301			100,00	100,00						1.000,00
1.2.1.	0111 2015 A 9	Material de Consumo Clínico	02/020111			2.190,00	3.190,00						1.000,00
1.2.1.	0112 2016 A 17	Formação Bombeiros Sapadores	02/020215			45.760,00	19.760,00						-30.000,00
1.2.1.	0113 2001	VIATURAS				762.790,00	854.790,00						92.000,00
1.2.1.	011301 2019 I 7	Viaturas de Combate a Incêndio	02/0701002			100,00	100,00						92.000,00
1.2.1.	011303 2019 I 9	Viaturas de Apoio Operacional	02/0701002			762.690,00	854.690,00						4.000,00
1.2.1.	0115 2019 A 38	Material de Limpeza e Higiene	02/020104			100,00	4.100,00						4.000,00
1.2.1.	02 2001	SEGURANÇA PÚBLICA				606.730,00	372.230,00	140.400,00					-234.500,00
1.2.1.	0201 2001	PROMOÇÃO CIVIL				258.530,00	51.230,00						-167.300,00
1.2.1.	020101 2001 A 80	Alugueres	02/020208			500,00	4.900,00						4.400,00
1.2.1.	020105 2006 A 30	Serviços	02/020225			258.030,00	83.830,00						-174.200,00
1.2.1.	020111 2020 A 111	Apoio à Particulares	02/040802				2.500,00						2.500,00
1.2.1.	0204 2001	Sistema de Gestão Integrada de Emergência de Vila Nova de Gaia				348.200,00	281.000,00	140.400,00					-67.200,00
1.2.1.	020401 2018 I 3	Obras de Adaptação de Instalações	02/07010301			10.000,00	110.800,00						100.800,00
1.2.1.	020402 2018 I 4	Equipamento Administrativo	02/070109			112.460,00	58.460,00	38.400,00					-54.000,00
1.2.1.	020403 2018 I 5	Software	02/070108			77.240,00	31.240,00	21.000,00					-46.000,00
1.2.1.	020405 2020 I 11	Equipamento Básico	02/0701002			75.560,00	37.060,00	37.000,00					-38.500,00
1.2.1.	020406 2020 I 12	Equipamento Informático	02/070107			72.920,00	43.420,00	44.000,00					-29.500,00
1.2.2.	02 2001	Polícia Municipal				95.100,00	33.200,00						-61.900,00
1.2.2.	0203 2016 I 21	VIATURAS				60.000,00	100,00						-59.900,00
1.2.2.	03 2001	DESPESAS COM PESSOAL	02/07010602			35.100,00	33.100,00						-2.000,00

*[Handwritten signatures and initials]*

TOTAL DE ALTERAÇÕES PERMUTATIVAS 49 TOTAL DE ALTERAÇÕES MODIFICATIVAS 3 DO ANO CONTABILÍSTICO DE 2020

Objetivo	Número do projeto Código Ano Tipo Número (1) (2)	Descrição	Classificação	Datas		Pagamentos						Modificação (+/-)= (13) = (7) - (6)	
				Início		Períodos seguintes							
				(4)	(5)	2020	2021	2022	2023	2024	Outros		
Designação do projeto		2020	2021	2022	2023	2024	Outros						
[3]		Dot. atual	Dot. corrigida	[9]	[10]	[11]	[12]						
	0301	Uniformes/Coletes Balísticos	02/020107		32.440,00								
	0302	Formação	02/020215		2.660,00								
	02	Forças de Segurança			30.100,00								
	0201	GUARDA NACIONAL REPUBLICANA - GNR			2.100,00								
	020102	Instalação de Esquadras/Postos			30.100,00								
	02010201	Outras Esquadras/Postos			2.100,00								
	0201020102	Empreitada			30.100,00								
	02010202	Projetos	02/07010413		100,00								
	0201020202	Funções Sociais	02/020214		30.000,00								
	2.	Educação			65.843.950,00		8.736.850,00	3.151.150,00	1.486.600,00	-11.832.000,00			
	2.1.	Ensino não Superior			20.141.230,00		4.169.250,00	-639.350,00	-5.000,00	-8.132.000,00			
	2.1.1.	ENSINO PRÉ ESCOLAR			8.341.650,00		3.141.250,00	850,00	6.200,00				
	2.1.1.1.	Material Didático			223.970,00		256.100,00		6.200,00				
	2.1.1.1.1.	Mobiliário e Outro Equipamento	02/020120		28.730,00		8.730,00						
	2.1.1.1.1.1.	Reabilitação de Edifícios do Ensino Pré Escolar	02/07011002		37.110,00		39.710,00		6.200,00				
	2.1.1.1.1.1.1.	Grandes Reparações e Adaptações			60.270,00		17.070,00						
	2.1.1.1.1.1.1.1.	Pequenos Arranjos e Reparações	02/07010304		50.000,00		2.000,00						
	2.1.1.1.1.1.1.1.1.	Reparação/Substituição de Coberturas	02/020203		10.270,00		15.070,00						
	2.1.1.1.1.1.1.1.1.1.	Equipamento para Escolas	02/07010304		1.000,00		121.900,00	256.100,00					
	2.1.1.1.1.1.1.1.1.1.1.	Utensílios de Cozinha e Mesa			96.860,00		264.110,00						
	2.1.1.1.1.1.1.1.1.1.1.1.	Acordo Quadro para Jardins de Infância	02/020117		1.310,00		6.460,00						
	2.1.1.1.1.1.1.1.1.1.1.1.1.	ENSINO BÁSICO	02/07010304		95.550,00		257.650,00						
	2.1.1.1.1.1.1.1.1.1.1.1.1.1.	Escolas Primárias Diversas			1.630.770,00		3.938.770,00	850,00					
	2.1.1.1.1.1.1.1.1.1.1.1.1.1.1.	Instalações Elétricas	02/07010305		163.970,00		968.170,00	2.814.150,00					
	2.1.1.1.1.1.1.1.1.1.1.1.1.1.1.1.	Pinturas e Pequenas Reparações	02/020203		5.000,00		6.500,00						
	2.1.1.1.1.1.1.1.1.1.1.1.1.1.1.1.1.	Outros Arranjos Exteriores	02/07010305		5.770,00		19.170,00						
	2.1.1.1.1.1.1.1.1.1.1.1.1.1.1.1.1.1.	Reparação/Substituição de Coberturas	02/07010305		20.000,00		20.000,00						
	2.1.1.1.1.1.1.1.1.1.1.1.1.1.1.1.1.1.1.	Grandes Reparações e Adaptações			244.120,00		942.500,00	2.938.300,00					
	2.1.1.1.1.1.1.1.1.1.1.1.1.1.1.1.1.1.1.1.	Pequenos Arranjos e Reparações	02/020203		102.830,00		146.290,00	188.200,00					
	2.1.	Equipamento para Escolas			415.540,00		491.140,00	5.150,00					
	2.1.	Mobiliário e Outro Equipamento	02/07011002		75.670,00		69.670,00						
	2.1.	Instalação de Sistemas Detecção de Intrusão e Incêndio em Equip. Escolares	02/020120		5.130,00		11.930,00						
	2.1.	Equipamento Aquecimento das Escolas do Ensino Básico	02/07011002		4.760,00		18.260,00	5.150,00					
	2.1.	Equipamento de Hotelaria e Mobiliário para Cantinas	02/07011002		500,00		3.000,00						
	2.1.	Utensílios de Cozinha e Mesa	02/020117		1.310,00		2.210,00						
	2.1.	PROJETOS DE REMODELAÇÃO/AMPLIAÇÃO	02/07010305		500,00		2.000,00						
	2.1.	Projetos para Remodelação e Ampliação de Escolas			8.440,00		1.140,00						
	2.1.	Plano de Segurança nos Edifícios do Ensino Básico	02/020121		2.310,00		1.010,00						
	2.1.	Consumíveis e Outros Bens	02/020225		6.130,00		130,00						
	2.1.	Acordo Quadro para EB1	02/07010305		609.140,00		2.128.440,00	-317.500,00					
	2.1.	ESCOLA VIRTUAL			50.000,00		221.300,00						
	2.1.	Aquisição de Software e Licenças	02/070108		50.000,00		221.300,00						
	2.1.	ORGANIZAÇÃO DE EVENTOS, COLÓQUIOS, SEMINÁRIOS E PROJETOS			15.280,00		143.630,00						
	2.1.	Serviços Diversos	02/020225		3.440,00		143.590,00						
	2.1.	Mostra da Educação	02/020225		11.840,00		40,00						

*(Handwritten signatures and initials)*

Objetivo	Número do projeto	Código Ano Tipo Número (2)	Descrição	Classificação	Datas		Pagamentos					Modificação (+/-)		
					Início	Fim	Períodos seguintes							
							Dot. atual (6)	Dot. corrigida (7)	2021 (8)	2022 (9)	2023 (10)		2024 (11)	Outros (12)
2.1.1.1	2013	13	Atividades de Enriquecimento Curricular	02/040701	[4]	[5]	2.829.750,00	2.499.900,00						-329.850,00
2.1.1.1	2013 A 4	1301	Protocolos/Acordos com Instituições	02/040701			17.000,00	250,00						-16.750,00
2.1.1.1	2013 A 19	1303	Projeto Educativo Gai@prendet+	02/040701			2.107.750,00	2.029.650,00						-78.100,00
2.1.1.1	2016 A 26	1304	Projeto Gai@prendet i	02/040701			705.000,00	470.000,00						-235.000,00
2.1.1.1	2015	03	Escolas EA 2/3				2.142.370,00	1.806.670,00						-335.700,00
2.1.1.1	2015	0301	Requalificação de Edifícios Escolares				2.142.370,00	1.806.670,00						-335.700,00
2.1.1.1	2015 A 18	030101	Estudos e Projetos	02/020214			10.470,00	69.770,00						59.300,00
2.1.1.1	2015 I 13	030102	Empreitadas	02/07010305			2.130.900,00	1.150.900,00						-980.000,00
2.1.1.1	2020 I 13	030103	Mobiliário e Equipamento	02/07011002			1.000,00	586.000,00						585.000,00
2.1.1.1	2017	14	REDES DE APRENDIZAGEM EM AÇÃO				8.160,00	160,00						-8.000,00
2.1.1.1	2017 A 11	1404	Serviços	02/020225			8.160,00	160,00						-8.000,00
2.1.1.1	2018	17	DISPENSADORES DE HIGIENE				113.460,00	70.460,00						-43.000,00
2.1.1.1	2018 A 5	1701	Consumíveis	02/020104			112.950,00	57.550,00						-55.000,00
2.1.1.1	2018 A 6	1702	Prestação de Serviços	02/020202			910,00	12.910,00						12.000,00
2.1.1.1	2018	18	PROJETO GALA+SUCESSO				1.226.810,00	308.810,00	71.000,00					-918.000,00
2.1.1.1	2018 A 7	1801	Prestação de Serviços	02/020225			1.226.810,00	308.810,00	71.000,00					-918.000,00
2.1.1.1	2019	20	ESCOLA CIÊNCIA VIVA				101.080,00	43.880,00						-57.200,00
2.1.1.1	2019 I 14	2002	Mobiliário	02/07011002			73.510,00	35.910,00						-37.600,00
2.1.1.1	2019 A 40	2003	Material Didático	02/020120			27.570,00	7.970,00						-19.600,00
2.1.2	2001 A 92	02	Serviços Auxiliares de Ensino				11.282.570,00	7.643.070,00	1.028.000,00	-640.200,00				-8.132.000,00
2.1.2.1	2001	03	TRANSPORTES ESCOLARES	02/020210			306.640,00	181.440,00						-299.000,00
2.1.2.1	2001 A 93	0301	Gestão e Exploração de Cantinas - Empresa	02/020225			10.975.930,00	7.461.630,00	1.028.000,00	-640.200,00				-7.633.000,00
2.1.2.1	2004 A 77	0302	Protocolo com a Fedapagaia ( Apoio ao Ensino)	02/040701			8.016.900,00	4.686.600,00	628.000,00	-640.200,00				-3.330.300,00
2.1.2.1	2008 A 83	0303	Manuais e Material Escolar	02/020120			5.000,00	45.000,00						40.000,00
2.1.2.1	2011 A 16	0304	Complemento Alimentar nas Escolas	02/020105			2.731.470,00	2.463.470,00	400.000,00					-268.000,00
2.1.3	2015	01	Ensino Superior				222.560,00	266.560,00						44.000,00
2.1.3.1	2015	0101	Prédio Urbano sito na Rua Valente Perfeito, 322, destinado à ESTS do IPP				517.010,00	519.110,00						2.100,00
2.1.3.1	2015 A 21	0102	Capital/Renda	02/070203			395.600,00	396.700,00						1.100,00
2.2	2013	02	Serviços Individuais de Saúde	02/030303			140.570,00	122.410,00	86.800,00					1.000,00
2.2.1	2013	0201	PLANOS DE SAÚDE				140.570,00	122.410,00	86.800,00					1.000,00
2.2.1.1	2013 A 15	020101	Plano de Vacinação				140.570,00	122.410,00	86.800,00					1.000,00
2.2.1.1	2013 A 15	08	Material de Consumo Clínico				140.570,00	122.410,00	86.800,00					1.000,00
2.2.1.1	2019 I 15	0801	Centros de Saúde - Médicos Dentistas	02/020111			72.570,00	207.570,00	30.000,00					135.000,00
2.2.1.1	2019 I 15	12	Aquisição de Equipamento	02/020111			72.570,00	207.570,00	30.000,00					135.000,00
2.2.1.1	2020	1201	PANDEMIA COVID 2019	02/07011002			68.000,00	66.200,00	56.800,00					-1.800,00
2.2.1.1	2020 A 112	120101	Aquisição de Bens e Serviços	02/020104			1.337.150,00	66.200,00	56.800,00					-1.800,00
2.2.1.1	2020 A 113	120102	Aquisição de Bens de Limpeza e Higiene	02/020105			1.324.250,00	124.600,00	56.800,00					-1.324.250,00
2.2.1.1	2020 A 114	120103	Alimentação - Refeições Confeccionadas	02/020106			100,00	100,00						100,00
2.2.1.1	2020 A 115	120104	Alimentação - Géneros para Confeccionar	02/020107			91.300,00	100,00						91.300,00
2.2.1.1	2020 A 116	120105	Vestidário e Artigos Pessoais	02/020108			24.600,00	600.200,00	24.600,00					24.600,00
2.2.1.1	2020 A 117	120106	Material de Escritório	02/020109			8.100,00	8.100,00						8.100,00
2.2.1.1	2020 A 118	120107	Produtos Químicos e Farmacêuticos	02/020110			37.100,00	37.100,00						37.100,00
2.2.1.1	2020 A 119	120108	Produtos Vendidos nas Farmácias	02/020111			116.750,00	116.750,00						116.750,00
2.2.1.1	2020 A 120	120109	Material de Consumo Clínico	02/020121			31.500,00	31.500,00						31.500,00
2.2.1.1	2020 A 121	120110	Aquisição de Outros Bens	02/020202			10.100,00	10.100,00						10.100,00
2.2.1.1	2020 A 122	120111	Aquisição de Serviços de Limpeza e Higiene	02/020208			10.100,00	10.100,00						10.100,00
2.2.1.1	2020 A 123	120112	Aluqueses	02/020209			10.100,00	10.100,00						10.100,00
2.2.1.1	2020 A 124	120113	Comunicações	02/020210			10.100,00	10.100,00						10.100,00
2.2.1.1	2020 A 125	120114	Transportes	02/020214			100,00	100,00						100,00
2.2.1.1	2020 A 126	120115	Estudos, Parcerias, Projetos e Consultoria	02/020217			100,00	100,00						100,00
2.2.1.1	2020 A 127	120116	Publicidade	02/020218			100,00	100,00						100,00
2.2.1.1	2020 A 127	120116	Serviços de Segurança											100,00

PERÍODO : 2020/01/02 2020/12/31 TOTAL DE ALTERAÇÕES PERMUTATIVAS 49 TOTAL DE ALTERAÇÕES MODIFICATIVAS 3 DO ANO CONTABILÍSTICO DE 2020

Identificação do Objetivo : CLASSIFICADOR FUNCIONAL Tipo de Plano : GRANDES OPÇÕES DO PLANO Tipo de Rubrica : CLASSIFICAÇÃO ORÇÂNICA/ECONÓMICA Euros

Objetivo	Número do projeto	Descrição	Classificação	Datas		Pagamentos					Modificação (+/-)	
				Início	Fim	2020	2021	2022	2023	2024		Outros
[1]	Código Ano Tipo Número	Designação do projeto	[3]	[4]	[5]	Dot. atual	Dot. corrigida	[9]	[10]	[11]	[12]	[13] = [7] - [6]
2.2.1.	120117 2020 A 128	Assistência Técnica	02/020219			19.500,00	19.500,00	39.000,00				19.500,00
2.2.1.	120118 2020 A 129	Serviços Especializados	02/020220			100,00	100,00					100,00
2.2.1.	120119 2020 A 130	Serviços de Saúde	02/020222			231.500,00	231.500,00					231.500,00
2.2.1.	120120 2020 A 131	Outros Serviços	02/020225			18.200,00	18.200,00					18.200,00
2.2.1.	120201 2020	Aquisição de Bens de Capital				900,00	900,00					900,00
2.2.1.	120201 2020	Aquisição de Equipamento				400,00	400,00					400,00
2.2.1.	12020101 2020 I 77	Equipamento Informático	02/070107			100,00	100,00					100,00
2.2.1.	12020102 2020 I 78	Software	02/070108			100,00	100,00					100,00
2.2.1.	12020103 2020 I 79	Equipamento Administrativo	02/070109			100,00	100,00					100,00
2.2.1.	12020104 2020 I 80	Equipamento Básico	02/070102			100,00	100,00					100,00
2.2.1.	12020201 2020 I 81	Obras de Remodelação/Adaptação/Reparação	02/07010301			500,00	500,00					500,00
2.2.1.	12020202 2020 I 82	Instalações de Serviços	02/07010302			100,00	100,00					100,00
2.2.1.	12020203 2020 I 83	Instalações Desportivas e Recreativas	02/07010302			100,00	100,00					100,00
2.2.1.	12020204 2020 I 84	Creches	02/07010304			100,00	100,00					100,00
2.2.1.	12020205 2020 I 85	Escolas	02/07010305			100,00	100,00					100,00
2.2.1.	12020205 2020 I 85	Outros Edifícios	02/07010307			100,00	100,00					100,00
2.2.1.	120301 2020	Transferências Correntes				11.500,00	11.500,00					11.500,00
2.2.1.	120301 2020 A 132	Freguesias	02/04050102			100,00	100,00					100,00
2.2.1.	120302 2020 A 133	Instituições Sem Fins Lucrativos	02/040701			11.300,00	11.300,00					11.300,00
2.2.1.	120303 2020 A 134	Famílias	02/040802			100,00	100,00					100,00
2.2.1.	120401 2020 A 135	Transferências de Capital	02/08050102			200,00	200,00					200,00
2.2.1.	120401 2020 A 135	Freguesias	02/080701			100,00	100,00					100,00
2.2.1.	120402 2020 A 136	Instituições Sem Fins Lucrativos	02/080701			100,00	100,00					100,00
2.2.1.	120501 2020 A 137	Subsídios				300,00	300,00					300,00
2.2.1.	120501 2020 A 137	Empresas Públicas Municipais e Inter-municipais	02/05010101			100,00	100,00					100,00
2.2.1.	120502 2020 A 138	Outras Empresas Públicas	02/05010102			100,00	100,00					100,00
2.2.1.	120503 2020 A 139	Empresas Privadas	02/050103			100,00	100,00					100,00
2.3.		Segurança e Ação Sociais				1.984.390,00	3.019.290,00	-8.300,00	205.600,00			1.034.900,00
2.3.2.		Ação Social				1.984.390,00	3.019.290,00	-8.300,00	205.600,00			1.034.900,00
2.3.2.	01	APOIO A INSTITUIÇÕES DE SOLIDARIEDADE SOCIAL				725.430,00	931.030,00	-300.000,00				205.600,00
2.3.2.	0101 2001 A 94	Transferências Correntes	02/040701			202.680,00	418.780,00					216.100,00
2.3.2.	0102 2001 A 95	Transferências de Capital	02/080701			522.750,00	512.250,00	-300.000,00				-10.500,00
2.3.2.	02	ATIVIDADES DE AÇÃO SOCIAL				275.190,00	867.390,00					592.200,00
2.3.2.	0201 2001	Situações de Emergência Social				213.120,00	806.320,00					593.200,00
2.3.2.	020101 2014 A 12	Apoio a Freguesias	02/04050102			116.670,00	300.670,00					184.000,00
2.3.2.	020103 2014 A 14	Apoio a Particulares	02/040802			96.450,00	505.650,00					409.200,00
2.3.2.	0205 2001 A 101	Estudos, Projetos e Consultadoria	02/020214			107.070,00	87.070,00	12.600,00				-1.000,00
2.3.2.	10	OBSERVATORIO SOCIAL				107.070,00	87.070,00	12.600,00				-20.000,00
2.3.2.	11	Prestação de Serviços	02/020225			107.070,00	87.070,00	12.600,00				-20.000,00
2.3.2.	1101 2017 I 12	ATAPODIA DIGITAL METROPOLITANA	02/070108			230.000,00	75.500,00					-154.500,00
2.3.2.	1103 2017 A 26	Aquisição de Software	02/020225			10.000,00	75.500,00					-144.500,00
2.3.2.	13	PONTES PARA A EMERGÊNCIA				39.330,00	330,00					-10.000,00
2.3.2.	1301 2018 I 7	Plataforma Online "Gaia-Emprego"	02/070108			211.000,00	420.400,00					-39.000,00
2.3.2.	15	Gaia + INCLUSIVA				330,00	330,00					209.400,00
2.3.2.	1501 2018 A 44	Serviços	02/020225			1.000,00	4.100,00					3.100,00
2.3.2.	1503 2018 A 46	Transferências Correntes	02/040701			45.000,00	50.000,00					5.000,00
2.3.2.	1504 2018 A 47	Transferências Capital	02/080701			155.000,00	366.300,00					211.300,00
2.3.2.	1510 2018	Apoio à Execução de Obras em Habitações Degradadas e Programa "Repara"				10.000,00						-10.000,00
2.3.2.	151002 2020 I 14	Obras de Remodelação	02/07010203			10.000,00	636.830,00	279.100,00	205.600,00			283.900,00
2.3.2.	03	INNOVAÇÃO SOCIAL				352.930,00	636.830,00	279.100,00	205.600,00			283.900,00
2.3.2.	0301 2019 A 45	Transferências Correntes	02/040701			43.440,00	740,00					-42.700,00
2.3.2.	19	Valor + Sénior				14.480,00	80,00					-14.400,00
2.3.2.	1903 2020 I 16	Mobiliário e Equipamento	02/070109									

*[Handwritten signature and initials]*

Identificação do Objetivo : CLASSIFICADOR FUNCIONAL Tipo de Plano : GRANDES OPÇÕES DO PLANO Tipo de Rubrica : CLASSIFICAÇÃO ORGÂNICA/ECONÓMICA

Objetivo	Número do projeto	Código Ano Tipo Número	Descrição	Classificação	Datas		Pagamentos				Modificação (+/-)	
					Início	Fim	Períodos seguintes					
[1]	[2]	[3]	[3]	[4]	[5]	2020	2021	2022	2023	2024	Outros	[13] = [7] - [6]
						Dot. atual [6]	Dot. corrigida [7]	[9]	[10]	[11]	[12]	
2.3.2.	2020 I 17	1904	Equipamento Informático	02/070107		14.480,00	80,00					-14.400,00
2.3.2.	2020 I 18	1905	Software	02/070108		14.480,00	580,00					-13.900,00
2.4.			Habituação e Serviços Coletivos			31.526.990,00	24.876.640,00	1.597.700,00	169.600,00	-2.999.000,00		-6.650.350,00
2.4.1.			Habituação			262.800,00	400,00	342.000,00				-262.400,00
2.4.1.			REABILITAÇÃO DE EDIFÍCIOS - REABILITAR PARA INCLUIR			261.800,00	300,00	342.000,00				-261.500,00
2.4.1.	2020 I 20	0202	Reabilitação do Edifício ELOS	02/07010307		261.800,00	300,00	342.000,00				-261.500,00
2.4.1.	2018	01	INTEGRAÇÃO DE IMIGRANTES E COMUNIDADES CIGANAS			1.000,00	100,00					-900,00
2.4.1.	2018 I 9	0102	Reabilitação de Edifício para Realojamento de Comunidade Cigana	02/07010203		1.000,00	100,00					-900,00
2.4.2.			Ordenamento do Território			17.271.460,00	9.328.460,00	1.474.700,00	10.500,00	-2.999.000,00		-7.943.000,00
2.4.2.			REGULIFICAÇÕES URBANÍSTICAS			2.021.560,00	1.924.460,00					-97.100,00
2.4.2.	2016 I 29	0708	Consolidação da Escarpa da Serra do Pilar	02/07010413		1.915.080,00	1.814.080,00					-101.000,00
2.4.2.	2018 I 11	0714	Garagens Bairro do Centro	02/07010413		10.580,00	580,00					-10.000,00
2.4.2.	2018 A 13	0716	Elaboração de Projetos de Arquitetura e Especialidades	02/020214		13.240,00	20.740,00					7.500,00
2.4.2.	2018 A 14	0717	Execução de Sondagens Geotécnicas	02/020220		1.000,00	1.000,00					
2.4.2.	2019 A 53	0718	Trabalhos Especializados	02/020220		660,00	84.360,00					83.700,00
2.4.2.	2009	0720	Parque de Estacionamento da Aforada			21.000,00	1.100,00					-19.900,00
2.4.2.	2020 I 21	072001	Empreitada	02/07010413		1.000,00	1.000,00					
2.4.2.	2020 I 22	072002	Aquisição de Terrenos e Expropriações	02/070101		20.000,00	100,00					-19.900,00
2.4.2.	2009	0721	Reabilitação das Margens do Rio Ulma			10.000,00	10.000,00					-10.000,00
2.4.2.	2020 I 23	072102	Empreitada	02/07010413		10.000,00	10.000,00					-10.000,00
2.4.2.	2009	0722	Passadiços em Margens Declivosas para Ligação entre Lugares			30.000,00	1.000,00					-29.000,00
2.4.2.	2020 A 46	072201	Estruturas, Projetos e Consultadoria	02/020214		20.000,00	1.000,00					-19.000,00
2.4.2.	2020 I 24	072202	Empreitada	02/07010413		10.000,00	10.000,00					-10.000,00
2.4.2.	2020 I 25	0723	Obras de Recuperação Urbanística e Ambiental	02/07010413		20.000,00	1.600,00					-18.400,00
2.4.2.	2011	02	ESPAÇO PÚBLICO			462.070,00	348.870,00	407.300,00				-113.200,00
2.4.2.	2011 I 19	0201	Construção/Requalificação do Espaço Público	02/07010413		234.550,00	221.250,00	407.300,00				-13.300,00
2.4.2.	2011	0206	Parques Infantis			227.520,00	127.620,00					-99.900,00
2.4.2.	2011 I 22	020601	Construção de Parques Infantis	02/07010413		10.000,00	10.000,00					-10.000,00
2.4.2.	2011 I 23	020602	Equipamentos de Parques Infantis	02/07011002		202.430,00	26.530,00					-175.900,00
2.4.2.	2011 A 32	020603	Manutenção/Reparação de Parques Infantis	02/020203		10.570,00	96.770,00					86.200,00
2.4.2.	2011 A 33	020604	Bens para Manutenção de Parques Infantis	02/020121		4.520,00	4.320,00					-200,00
2.4.2.	2011	06	OPERAÇÕES URBANÍSTICAS/OBRAS DE URBANIZAÇÃO			202.180,00	199.980,00	594.000,00				-2.000,00
2.4.2.	2011 I 24	0601	Infraestruturas	02/07010413		43.830,00	30,00					-43.800,00
2.4.2.	2016 A 72	0606	Obras de Demolição Coercivas em Edifícios Ilegais/Clandestinos	02/020225		157.350,00	156.150,00					-1.200,00
2.4.2.	2018 I 13	0607	Loteamento Wilson - Construção de Passeios e Remodelação de Arruamentos	02/07010401		1.000,00	43.800,00	594.000,00				42.800,00
2.4.2.	2011	09	GAUDES-URBANISMO E HABITAÇÃO, SEM			4.050.680,00	4.175.680,00	10.500,00	10.500,00	-2.999.000,00		125.000,00
2.4.2.	2011 A 36	0901	Transferências Correntes	02/05010101		3.000.000,00	3.001.000,00					1.000,00
2.4.2.	2015 A 24	0904	Serviços Especializados	02/020220		1.050.680,00	1.174.680,00	10.500,00	10.500,00	-2.999.000,00		124.000,00
2.4.2.	2016	06	FISCALIZAÇÃO E CONTRORAÇÕES			67.960,00	67.960,00					-200,00
2.4.2.	2016 A 53	0605	Serviços Diversos no Âmbito das Vistorias Administrativas	02/020225		32.870,00	44.070,00					11.200,00
2.4.2.	2017 A 32	0609	Obras Coercivas em Edifícios Necessárias à Correção de Más Condições de Segurança e/ou Salubridade	02/020225		25.090,00	23.150,00					-1.900,00
2.4.2.	2019 A 55	0611	Acordo Quadro para Obras de Natureza Coerciva	02/020225		10.000,00	500,00					-9.500,00
2.4.2.	2016	07	REGULIFICAÇÕES PAISAGÍSTICAS VÁRIAS			149.900,00	97.000,00	800.000,00				-52.900,00
2.4.2.	2016 A 54	0701	Projetos			100,00	91.800,00					91.700,00
2.4.2.	2016	0703	REGULIFICAÇÃO DA ZONA ENVOLVENTE A IGREJA DE YAFANUDE	02/020214		5.000,00	5.000,00					

*[Handwritten signature and notes in the right margin]*

Objetivo	Número do projeto	Descrição	Classificação	Datas		Pagamentos					Modificação (+/-)	
				Início	Fim	2020	Períodos seguintes					
							Dot. atual [6]	Dot. corrigida [7]	2021 [8]	2022 [9]		2023 [10]
2.4.2.	070302	2019 I 20	02/07010413	[4]	[5]	2020						
2.4.2.	0706	2016	02/07010413				5.000,00	800.000,00				-49.900,00
2.4.2.	070601	2019 I 23					50.000,00	800.000,00				-49.500,00
2.4.2.	0707	2016					100,00					-84.700,00
2.4.2.	070701	2019 I 24					84.800,00					-84.700,00
2.4.2.	0709	2016					10.000,00					-10.000,00
2.4.2.	070902	2020 I 27					10.000,00					-10.000,00
2.4.2.	12	2016					100,00					
2.4.2.	1208	2016 A 67					100,00					
2.4.2.	13	2017					1.000,00					
2.4.2.	1305	2020 A 49					1.000,00	7.700,00				12.900,00
2.4.2.	14	2017					10.245.010,00	-1.821.300,00	1.029.300,00			-7.808.300,00
2.4.2.	1401	2020 I 28					23.600,00					-11.500,00
2.4.2.	1402	2017 I 19					1.613.320,00	980.400,00				-1.121.500,00
2.4.2.	1403	2017 I 20					1.446.530,00					-1.446.500,00
2.4.2.	1404	2020 A 50					123.620,00					-123.500,00
2.4.2.	1405	2017 I 22					100,00					
2.4.2.	1412	2017					958.120,00	434.620,00				-523.500,00
2.4.2.	141202	2017					958.120,00	434.620,00				-523.500,00
2.4.2.	14120201	2020 I 29					37.320,00					-37.300,00
2.4.2.	14120202	2020 I 30					58.730,00					-58.700,00
2.4.2.	14120203	2020 I 31					37.800,00					98.000,00
2.4.2.	14120204	2020 I 32					371.000,00					-172.500,00
2.4.2.	14120205	2020 I 33					261.050,00					-261.000,00
2.4.2.	14120206	2020 I 34					192.220,00					-192.000,00
2.4.2.	1413	2017					767.580,00	422.500,00				-518.100,00
2.4.2.	141302	2018 I 19					100.420,00					-100.400,00
2.4.2.	141303	2018 I 20					667.160,00	422.500,00				-417.700,00
2.4.2.	1414	2017					859.280,00	326.200,00				-859.000,00
2.4.2.	141402	2018 I 22					572.070,00					-572.000,00
2.4.2.	141403	2018 I 23					287.210,00					-287.000,00
2.4.2.	1415	2017					669.580,00	602.580,00				-67.000,00
2.4.2.	141502	2018 I 25					21.010,00					-21.000,00
2.4.2.	141503	2018 I 26					688.570,00	602.570,00				-46.000,00
2.4.2.	1416	2017					36.000,00	36.400,00				600,00
2.4.2.	141601	2019 A 62					25.000,00					35.400,00
2.4.2.	141602	2019 I 26					10.000,00					-24.900,00
2.4.2.	141603	2019 I 27					2.000,00					-9.500,00
2.4.2.	1417	2017					27.800,00					25.900,00
2.4.2.	141701	2019 A 63					1.000,00					26.800,00
2.4.2.	141702	2019 I 28					1.000,00					-900,00
2.4.2.	1418	2017					38.960,00					-38.900,00
2.4.2.	141802	2019 I 29					28.960,00					-10.000,00
2.4.2.	141803	2019 I 30					69.450,00					-28.900,00
2.4.2.	1419	2017					176.350,00	-2.313.000,00				106.900,00

*[Handwritten signatures and marks]*

PERÍODO : 2020/01/02 2020/12/31 TOTAL DE ALTERAÇÕES PERMUTATIVAS 49 TOTAL DE ALTERAÇÕES MODIFICATIVAS 3 DO ANO CONTABILÍSTICO DE 2020

Identificação do Objeto : CLASSIFICADOR FUNCIONAL Tipo de Plano : GRANDES OPÇÕES DO PLANO Tipo de Rubrica : CLASSIFICAÇÃO ORGÂNICA/ECONÓMICA Euros

Objetivo	Número do projeto	Descrição	Classificação	Datas		Pagamentos					Modificação (+/-)		
				Início	Fim	Períodos seguintes							
[1]	Código Ano Tipo Número [2]	Designação do projeto [3]		[4]	[5]	2020	2021	2022	2023	2024	Outros	[13] = [7] - [6]	
						Dot. atual [6]	Dot. corrigida [7]	[8]	[9]	[10]	[11]	[12]	
2.4.2.	141901	Projeto	02/020214			1.000,00	100,00						-900,00
2.4.2.	141905	Empreitada	02/07010413			68.450,00	176.230,00	-2.313.000,00					107.800,00
2.4.2.	1420	Dinamização Urbana do Eixo Av. República/Alvares Cabral - Reabilitação da Praceta Salvador Caetano				133.730,00	230,00						-133.500,00
2.4.2.	142002	Empreitada	02/07010413			133.730,00	230,00						-133.500,00
2.4.2.	1421	Dinamização Urbana do Eixo Av. República/Alvares Cabral - Reabilitação da Praceta 25 de Abril				9.850,00	50,00						-9.800,00
2.4.2.	142103	Empreitada	02/07010413			54.900,00	116.300,00						61.400,00
2.4.2.	1422	Dinamização Urbana do Eixo Av. República/Alvares Cabral				11.500,00	92.500,00						81.400,00
2.4.2.	142201	Trabalhos Especializados	02/020220			43.400,00	23.400,00						-20.000,00
2.4.2.	142202	Serviços	02/020225			378.940,00	30.540,00						-348.400,00
2.4.2.	1423	Programa de Comunicação Visual Integrada para o Centro Histórico				284.140,00	140,00						-284.000,00
2.4.2.	142301	Serviços	02/020225			20.250,00	22.350,00						2.100,00
2.4.2.	142302	Trabalhos Especializados	02/020220			16.120,00	7.620,00						-8.500,00
2.4.2.	142303	Promoção/Divulgação	02/020217			58.430,00	430,00						-58.000,00
2.4.2.	142304	Software	02/070108			3.023.000,00	257.500,00	1.029.300,00					-2.765.500,00
2.4.2.	1424	Implementação de Corredores BUS em Solução Pré Metro Av. Vasco da Gama (EN 222)				55.000,00							-55.000,00
2.4.2.	142401	Terenos	02/070101			2.968.000,00	257.500,00	1.029.300,00					-2.710.500,00
2.4.2.	142402	Empreitada	02/07010401			36.450,00	50,00						-36.400,00
2.4.2.	1427	Restauração do Jardim e das Construções Secundárias da Casa Barbot				36.450,00	50,00						-36.400,00
2.4.2.	142701	Empreitada	02/07010413			70.000,00							-70.000,00
2.4.2.	15	Revisão do Plano Diretor Municipal	02/020220			1.000,00	64.000,00	559.100,00	434.900,00				63.000,00
2.4.2.	21	Outros Planos, Estudos ou Candidaturas a Realizar	02/020214										
2.4.4.	02	Abastecimento de Água				8.050.000,00	9.363.000,00						1.313.000,00
2.4.4.	0201	AGUAS DE GALA, S.A.	02/05010101			8.050.000,00	9.363.000,00						1.313.000,00
2.4.4.	0201	Transferências Correntes				966.770,00	997.070,00	25.000,00					30.300,00
2.4.5.	02	Resíduos Sólidos				425.130,00	468.730,00						43.600,00
2.4.5.	0202	EQUIPAMENTO	02/07011001			132.390,00	164.350,00						32.000,00
2.4.5.	0203	Aq.Pacoteleiras,Contentores e Outros Equipamentos				292.740,00	304.340,00						11.600,00
2.4.5.	020303	MOLOK S	02/07011001			292.740,00	304.340,00						11.600,00
2.4.5.	04	Aquisição de Equipamentos				264.850,00	274.050,00						9.200,00
2.4.5.	0403	ACQUIÇÃO DE SERVIÇOS				35.390,00	35.390,00	25.000,00	5.000,00				-20.000,00
2.4.5.	0404	Desratização, Desinfecções e Desinfestações	02/020225			168.150,00	212.350,00	25.000,00					44.200,00
2.4.5.	0404	Aquisição de Serviços de Limpeza p/Diversos Fins	02/020202										
2.4.5.	0407	Aquisição de Serv. de Assistência a Manutenção e Equip.	02/020203			41.310,00	26.310,00						-15.000,00
2.4.5.	05	MATERIAL DESCARTAVEL, DE LIMPEZA, CONSUMÍVEIS E VESTUÁRIO				5.190,00	19.690,00						13.500,00
2.4.5.	0501	MATERIAL Descartável	02/020104			500,00	11.300,00						10.800,00
2.4.5.	0504	Peças e Acessórios p/O Diverso Equipamento	02/020114			271.600,00	235.600,00						-36.000,00
2.4.5.	06	Aquisição de Viaturas				271.600,00	235.600,00						-36.000,00
2.4.5.	0601	Viaturas Ligéiras Mistras de Cabine Dupla	02/07010602			4.975.960,00	5.187.710,00	-172.900,00	123.000,00	154.100,00			211.750,00
2.4.6.	01	Proteção do Meio Ambiente e Conservação da Natureza				1.421.300,00	1.471.800,00						50.500,00
2.4.6.	0102	HIGIENE PÚBLICA				1.421.300,00	1.471.800,00						50.500,00
2.4.6.	010206	Centro de Recuperação Animal	02/020109			1.000,00	4.000,00						3.000,00
2.4.6.	010206	Produtos Medicamentosos											

*[Handwritten signatures and initials]*



Identificação do Objeto : CLASSIFICADOR FUNCIONAL		Tipo de Plano : GRANDES OPÇÕES DO PLANO		Tipo de Rubrica : CLASSIFICAÇÃO ORGÂNICA/ECONÓMICA		Pagamentos		Modificação (+/-)					
Objetivo	Número do projeto	Descrição	Classificação	Datas		Períodos seguintes							
				Início	Fim	2020	2021	2022	2023	2024	Outros		
[1]	Código Ano Tipo Número [2]	Designação do projeto [3]		[4]	[5]	Dot. atual [6]	Dot. corrigida [7]	[8]	[9]	[10]	[11]	[12]	[13] = [7] - [6]
2.4.6.	010207 2014 A 16	Outros Bens	02/020121			590,00	3.890,00						3.300,00
2.4.6.	010209 2010 A 42	Micro Chips	02/020121			500,00	1.200,00						700,00
2.4.6.	010210 2010 A 43	Vacinas e Consumíveis para Tratamento Médico Veterinário	02/020111			3.260,00	6.160,00						2.900,00
2.4.6.	010215 2011 A 42	Aquisição Serviços para Transporte e Eliminação de Cadáveres de Animais de Companhia	02/020225			5.970,00	6.570,00						600,00
2.4.6.	010217 2017 A 42	Esterilização de Animais de Companhia	02/020220			30.520,00	20.920,00						-9.600,00
2.4.6.	010218 2017 I 28	Plataforma de Acolhimento e Tratamento Animal (PATA)	02/07010413			1.376.460,00	1.386.760,00						10.300,00
2.4.6.	010219 2020 A 61	Serviços Médico Veterinários e Outros Especializados	02/020220			1.000,00	23.000,00						22.000,00
2.4.6.	010221 2020 I 40	Mobiliário e Equipamento	02/07011002			1.000,00	15.300,00						14.300,00
2.4.6.	010222 2020 A 63	Manutenção de Equipamentos	02/020203			1.000,00	4.000,00						3.000,00
2.4.6.	02 2001	CMITIEROS E CASAS MORTUARIAS				1.330,00	730,00						-600,00
2.4.6.	0202 2001	Outros Cemitérios				1.330,00	730,00						-600,00
2.4.6.	020209 2018 I 27	Cemitério de S.Félix da Marinha - Correção de Anomalias	02/07010412			1.330,00	730,00						-600,00
2.4.6.	03 2001	JARDINS E PARQUES				3.255.080,00	3.419.330,00	309.600,00	123.000,00	154.100,00			164.250,00
2.4.6.	0301 2001	Manutenção de Espaços Verdes				635.620,00	698.520,00			15.900,00			62.900,00
2.4.6.	030101 2015 A 26	Serviços Especializados	02/020220			8.420,00	16.220,00						7.800,00
2.4.6.	030102 2001 A 188	Materiais e Outros Consumíveis	02/020101			93.810,00	120.410,00						26.600,00
2.4.6.	030103 2015 A 27	Outros Serviços	02/020225			245.780,00	258.880,00						13.100,00
2.4.6.	030108 2001 I 234	Árvores e Arbustos	02/070115			140.240,00	125.240,00			15.900,00			-15.000,00
2.4.6.	030111 2004 A 122	Manutenção/Reparação de Equipamentos	02/020203			62.930,00	76.030,00						13.100,00
2.4.6.	030112 2004 I 74	Equipamentos para Parques Infantis	02/07011002			84.440,00	101.740,00						17.300,00
2.4.6.	0303 2001	Maquinaria, Equipamento e Mobiliário				271.760,00	233.160,00						-38.600,00
2.4.6.	030303 2008 A 23	Ferramentas e Utensílios para Trabalhos de Jardinagem	02/020117			500,00	1.400,00						900,00
2.4.6.	030304 2015 I 36	Mobiliário e Equipamento	02/07011002			271.260,00	231.760,00						-39.500,00
2.4.6.	0304 2001	Construção e Reabilitação de Espaços Verdes				1.117.450,00	1.240.250,00	186.600,00		152.800,00			122.800,00
2.4.6.	030402 2001	Outros Espaços Verdes				1.007.450,00	1.167.250,00	186.600,00		152.800,00			159.800,00
2.4.6.	03040202 2015 I 16	Construção, Grandes Reparações e Beneficiacões	02/07010405			101.390,00	311.190,00	186.600,00					209.800,00
2.4.6.	03040205 2015 A 30	Prestação de Serviços de Manutenção de Parques e Jardins	02/020225			906.060,00	856.060,00						-50.000,00
2.4.6.	030403 2001	Parque de Santa Luzia				110.000,00	73.000,00						-37.000,00
2.4.6.	03040301 2017 I 29	Reabilitação	02/07010405			20.000,00	1.000,00						-19.000,00
2.4.6.	03040302 2017 A 47	Arrendamento	02/020204			90.000,00	72.000,00						-18.000,00
2.4.6.	0305 2001	PARQUE BIOLÓGICO				439.930,00	436.480,00			138.200,00			-3.450,00
2.4.6.	030501 2001	Bens de Natureza Diversa				168.730,00	130.650,00	123.000,00		15.200,00			-38.100,00
2.4.6.	03050101 2015 A 31	Materiais e Outros Bens	02/020121			23.080,00	49.280,00						26.200,00
2.4.6.	03050102 2015 A 32	Alimentos, Desinfetantes e Outros Produtos para Animais	02/020121			70.340,00	66.540,00			15.200,00			-3.800,00
2.4.6.	03050103 2015 A 33	Nercadorias para Venda	02/02011603			74.310,00	3.510,00						-70.800,00
2.4.6.	03050105 2018 A 17	Bens para Oferta	02/020115			1.000,00	11.300,00						10.300,00
2.4.6.	030502 2001	Serviços de Diversa Natureza				137.680,00	105.230,00	123.000,00		123.000,00			-32.450,00
2.4.6.	03050202 2015 A 35	Trabalhos Especializados	02/020220			51.890,00	46.690,00						-5.200,00
2.4.6.	03050203 2015 A 36	Aquisição de Serviços Diversos	02/020225			84.790,00	54.340,00	123.000,00		123.000,00			-30.450,00
2.4.6.	03050204 2018 A 20	Deslocações, Alojamento e Alimentação para Receções e Visitas de Individualidades	02/020211			1.000,00	4.200,00						3.200,00
2.4.6.	030503 2001	Promoção de Eventos, Colóquios e Similares				4.000,00	29.700,00						25.700,00
2.4.6.	03050302 2015 A 38	Trabalhos Especializados	02/020220			4.000,00	4.000,00						0,00
2.4.6.	030504 2001	Ferramentas, Equipamento, Mobiliário, Ferramentas e Utensílios/Outros				16.540,00	102.740,00						86.200,00
2.4.6.	03050403 2015 I 21	Mobiliário e Equipamento	02/07011002			16.040,00	88.440,00						72.400,00

*[Handwritten signatures and initials]*

Objetivo	Número do projeto	Código Ano Tipo Número	Descrição	Classificação	Datas		Pagamentos					Modificação (+/-)	
					Início	Fim	Períodos seguintes						
							Dot. atual	Dot. corrigida	2021	2022	2023		2024
(1)	(2)	(3)	(4)	(5)	(6)	(7)	(8)	(9)	(10)	(11)	(12)	(13) = (7) - (6)	
2.4.6.	03050405	2015 I 23	Software	02/070108		500,00	14.300,00						13.800,00
2.4.6.	030505	2001	<b>Construção e Reabilitação de Espaços Diversos</b>	02/020214		1.000,00	13.300,00						12.300,00
2.4.6.	03050501	2015 A 46	Estudos e Projetos	02/07010405		1.000,00	13.300,00						12.300,00
2.4.6.	030506	2016 I 43	Construção de Cercado para Lince-Ibérico no Parque Biológico	02/070101		20.000,00	100,00						-19.900,00
2.4.6.	030507	2016 I 44	Expropriação/Aquisição de Terrenos para Construção do Parque Urbano de S. Paio	02/020220		1.000,00	100,00						-900,00
2.4.6.	030508	2016 A 75	Candidatura ao PDR 2020 para Limpeza e Reflorestação dos Terrenos Adquiridos com a Campanha de Sequestro de Carbono, Criando um Sumidouro Local de Carbono			1.000,00	1.000,00						
2.4.6.	030510	2001	<b>Projeto LIFE</b>										
2.4.6.	03051001	2018 A 22	Serviços	02/020225		74.980,00	53.580,00						-21.400,00
2.4.6.	03051005	2019 A 80	Aquisição de Bens	02/020121		74.880,00	52.380,00						-22.500,00
2.4.6.	030512	2019 I 39	Construção de Cercado para Água Real no Parque Biológico	02/07010405		100,00	1.200,00						1.100,00
2.4.6.	0306	2001	<b>Quinta/Parque da Lavandeira</b>			15.000,00	100,00						-14.900,00
2.4.6.	030605	2020 I 45	Recuperação da Estufa/Edifícios do Parque da Lavandeira	02/07010307		2.000,00	2.000,00						
2.4.6.	030606	2020 I 46	Recuperação da Quinta e Parque da Lavandeira	02/07010405		1.000,00	1.000,00						
2.4.6.	0310	2016 I 40	Regularização, Ampliação Infraestruturas Verdes Urbanas (rede de Parques e Bosques Urbanos de Gaia Inclui a Construção Parque do Vale de S. Paio (Canidelo) e do Parque da Quinta do Baialda (Avintes), a Recuperação do Jardim Candal e Jardim do Morro	02/07010307		787.320,00	807.920,00						20.600,00
2.4.6.	0312	2016 I 42	Recuperação do Têlham do Capela da Quinta das Devesas			1.000,00	1.000,00						
2.4.6.	14	2001	<b>AMBIENTE</b>										
2.4.6.	1402	2001	<b>LABORATÓRIO DE ACÚSTICA</b>			8.850,00	25.650,00						16.800,00
2.4.6.	140204	2012 A 31	Serviços	02/020225		4.350,00	5.950,00						1.600,00
2.4.6.	1437	2001	<b>Candidaturas Diversas</b>			4.350,00	5.950,00						1.600,00
2.4.6.	143701	2008 A 31	Ecoescolas	02/020225		3.500,00	7.700,00						4.200,00
2.4.6.	1438	2018 A 26	Concessão da Gestão da Rede Municipal de Óleos Alimentares Usados	02/020225		3.000,00	7.700,00						4.200,00
2.4.6.	11	2008	<b>INTERVENÇÕES DE DEFESA ATIVA DO LITORAL DE V.N. GALIA</b>			1.770,00	3.570,00						1.800,00
2.4.6.	1106	2018 I 28	Alimentação Artificial das Praias a Sul da Ribeira do Ralo, Lavadores e Dunas Mar	02/07010413		1.770,00	3.570,00						1.800,00
2.4.6.	12	2017 I 30	Intervenções Estruturais de desobstrução, Regularização Fluvial e Controlo de Cheias, em Zonas de Inundações Freqüentes e Danos Elevados	02/07010413		267.630,00	256.130,00						-11.500,00
2.4.6.	04	2020	<b>Certificação/Homologação/Eco-Filhos</b>			10.000,00	500,00						-9.500,00
2.4.6.	0401	2020 A 69	Estudos, Projetos e Consultoria	02/020214		10.000,00	500,00						-9.500,00
2.4.6.	06	2020	<b>Parques Temáticos</b>			10.000,00	10.000,00						
2.4.6.	0601	2020 I 50	Construção	02/07010405		10.000,00	10.000,00						
2.5.	0601	2020 I 50	<b>Serviços Culturais, Recreativos e Religiosos</b>			12.050.770,00	8.151.570,00						-3.899.200,00
2.5.1.	07	2001	<b>APÓIO A COLETTIVIDADES E INSTITUIÇÕES</b>			3.276.790,00	2.494.690,00						-782.100,00
2.5.1.	0701	2001 A 278	Transferências Correntes	02/040701		1.087.680,00	1.266.080,00						178.400,00
2.5.1.	0702	2001 A 279	Transferências de Capital	02/080701		2.189.110,00	1.228.610,00						-960.500,00
2.5.1.	0703	2011 A 43	Parceria Eventos Culturais	02/040701		40.000,00	37.000,00						3.000,00
2.5.1.	0704	2015 A 48	Bienal de Arte	02/040701		8.000,00	25.000,00						17.000,00
2.5.1.	0705	2019 A 126	Reabilitação dos Retábulos / Altar Mor da Capela de Arnelas	02/080701		33.710,00	40.110,00						6.400,00

Identificação do Objeto : CLASSIFICADOR FUNCIONAL Tipo de Plano : GRANDES OPÇÕES DO PLANO Tipo de Rubrica : CLASSIFICAÇÃO ORÇÂNICA/ECONÔMICA Euros

Objetivo	Código	Ano Tipo Número	Número do projeto	Descrição	Classificação	Datas		Pagamentos				Modificação (+/-)
						Início	Fim	Períodos seguintes				
[1]	[2]	[3]	[4]	[5]	[6]	[7]	[8]	[9]	[10]	[11]	[12]	[13] = [7] - [6]
2.5.1.1.	0707	2019 A 142		Fundação de Serralves	02/040701							-25.000,00
2.5.1.1.	06	2005		PARQUE DE CULTURA E CIÊNCIA				25.000,00				-283.200,00
2.5.1.1.	0612	2005		Distinção de Personalidades em Diversas Áreas de Atividade			494.140,00	9.400,00				9.300,00
2.5.1.1.	061201	2006 A 65		Prêmios-Particulares	02/040602		100,00					9.300,00
2.5.1.1.	0613	2005		Casa Barbot			446.280,00	2.280,00				-444.000,00
2.5.1.1.	061301	2007 I 31		Recuperação da Casa Barbot	02/07010301		446.280,00	2.280,00				-444.000,00
2.5.1.1.	0621	2005		Eventos Culturais			36.460,00	198.960,00				162.500,00
2.5.1.1.	062102	2011 A 46		Produção	02/020220		7.600,00	113.500,00				105.900,00
2.5.1.1.	062103	2011 A 47		Promoção/Divulgação	02/020217		1.000,00	8.300,00				7.300,00
2.5.1.1.	062104	2011 A 48		Alcoheres de Equipamentos	02/020208		1.000,00	5.900,00				4.900,00
2.5.1.1.	062105	2011 A 49		Trabalhos Tipográficos e Outros Especializados	02/020220		23.820,00	52.020,00				28.200,00
2.5.1.1.	062106	2011 A 50		Serviços	02/020225		2.040,00	2.240,00				200,00
2.5.1.1.	062108	2014 A 88		Transportes	02/020210		1.000,00	17.000,00				16.000,00
2.5.1.1.	0622	2005		GALA WORLD MUSIC FESTIVAL			11.300,00	300,00				-11.000,00
2.5.1.1.	062201	2014 A 37		Serviços	02/020225		5.740,00	240,00				-5.500,00
2.5.1.1.	062202	2014 A 38		Produção e Outros Trabalhos Especializados	02/020220		5.560,00	60,00				-5.500,00
2.5.1.1.	01	2014		BIBLIOTECA MUNICIPAL			1.553.510,00	391.210,00				-1.162.300,00
2.5.1.1.	0102	2014 A 73		Material Didático, Livros, Publicações e Meios Audio-Visuais e Multimédia	02/020118		15.200,00	16.700,00				1.500,00
2.5.1.1.	0104	2014 A 75		Consumíveis e Outros Bens	02/020121		1.310,00	1.510,00				200,00
2.5.1.1.	0108	2018 I 30		Reabilitação da Biblioteca Pública Municipal	02/07010301		1.537.000,00	373.000,00				-1.164.000,00
2.5.1.1.	02	2014		CASA MUSEU TEIXEIRA LOPES/GALERIAS DIOGO DE MACEDO			6.690,00	10.890,00				4.200,00
2.5.1.1.	0205	2014 A 81		Trabalhos Tipográficos e Outros Especializados	02/020220		6.690,00	10.890,00				4.200,00
2.5.1.1.	03	2014		AUDITÓRIO MUNICIPAL			73.310,00	143.210,00				69.900,00
2.5.1.1.	0301	2014 I 60		Mobiliário e Equipamento	02/07011002		35.620,00	43.820,00				8.200,00
2.5.1.1.	0302	2014 A 82		Serviços	02/020225		26.470,00	69.170,00				42.700,00
2.5.1.1.	0303	2014 A 83		Consumíveis e Outros Bens	02/020121		1.320,00	6.020,00				4.700,00
2.5.1.1.	0304	2014 A 84		Aluqueres	02/020208		8.400,00	14.900,00				6.500,00
2.5.1.1.	0305	2014 A 85		Pequenas Reparações	02/020203		1.000,00	3.800,00				2.800,00
2.5.1.1.	0306	2014 A 86		Trabalhos Tipográficos e Outros Especializados	02/020220		500,00	5.500,00				5.000,00
2.5.1.1.	04	2014 I 36		Aquisição de Obras de Arte	02/070112		1.000,00	1.800,00				800,00
2.5.1.1.	0401	2016 I 46		CINE TEATRO EDUARDO BRAZÃO			13.470,00	43.670,00				30.200,00
2.5.1.1.	0401	2016 I 46		Mobiliário e Equipamento			10.000,00					-9.100,00
2.5.1.1.	0401	2016 I 46		Serviços	02/070109		2.970,00	20.400,00				20.400,00
2.5.1.1.	0401	2016 I 46		Consumíveis e Outros Bens	02/07011002		500,00	20.070,00				17.100,00
2.5.1.1.	0402	2016 A 76		Serviços	02/020225		9.600,00	2.300,00				1.800,00
2.5.1.1.	0403	2016 A 77		Consumíveis e Outros Bens	02/020121		100,00	43.400,00				33.800,00
2.5.1.1.	05	2016		ESPAÇO COREUS CURISTIT			5.000,00	1.900,00				1.800,00
2.5.1.1.	0502	2016 A 142		Consumíveis	02/020121		5.000,00	30.700,00				25.700,00
2.5.1.1.	0503	2016 A 143		Pequenas Reparações	02/020203		1.000,00	10.800,00				6.300,00
2.5.1.1.	0504	2016 A 144		Trabalho Tipográficos e Outros Especializados	02/020220		1.000,00	30.000,00				54.000,00
2.5.1.1.	07	2016		ANIMAÇÃO CULTURAL			1.000,00	55.000,00				54.000,00
2.5.1.1.	0701	2016		Fazerias para Eventos de Animação Cultural			1.000,00	55.000,00				54.000,00
2.5.1.1.	070101	2016 A 79		Festival Dança (Gala/Porto/Matosinhos)	02/020225		3.420,00	120,00				-3.300,00
2.5.1.1.	08	2016		REDE DE MUSEUS DE GALA			3.420,00	120,00				-3.300,00
2.5.1.1.	0805	2019 A 88		Aquisição de Bens para Oferta	02/020115		3.420,00	120,00				-3.300,00
2.5.1.1.	09	2016		INSTALAÇÕES CULTURAIS			3.330,00	263.430,00				260.100,00
2.5.1.1.	0901	2016 I 52		Grandes Reparações / Benef. /Adaptações	02/07010307		1.000,00	930,00				2.500,00
2.5.1.1.	0902	2016 A 85		Pequenas Reparações	02/020203		1.330,00	300,00				-400,00
2.5.1.1.	0906	2016 I 80		Acordo Quadro p/ Equipamentos Municipais Culturais	02/07010307		1.000,00	259.000,00				258.000,00

*[Handwritten signature and notes]*

Objetivo	Número do projeto	Código	Ano	Tipo Número	Descrição	Classificação	Datas		Pagamentos				Modificação (+/-)
							Início	Fim	2020	2021	2022	2023	
(1)	(2)	(3)	(4)	(5)	(6)	(7)	(8)	(9)	(10)	(11)	(12)	(13) = (7) - (6)	
2.5.1.	10	2017			SOLAR CONDES DE REZENDE	02/020203	02/07010413	11.130,00	1.630,00				-9.500,00
2.5.1.	1004	2017 A 60			Reparações/Mantenças	02/020220		4.270,00	270,00				-4.000,00
2.5.1.	1005	2017 A 61			Trabalhos Tipográficos e Outros Especializados			5.860,00	360,00				-5.500,00
2.5.1.	1008	2017			Recuperação Água do Solar	02/07010413		1.000,00	1.000,00				44.700,00
2.5.1.	11	2018			MUSEU DA CIDADE	02/020214		1.000,00	1.000,00				5.700,00
2.5.1.	1102	2018 A 62			Estudos e Consultadoria	02/07010307		18.510,00	63.210,00	-7.133.700,00			-424.000,00
2.5.1.	1103	2019 I 44			Empreitada	02/040802		6.510,00	12.210,00				
2.5.1.	1104	2019 A 90			Prémios	02/07010307		1.000,00	1.000,00				49.000,00
2.5.1.	1105	2020 I 53			Aquisição de Edifícios	02/07010307		1.000,00	1.000,00				-10.000,00
2.5.1.	12	2020 I 87			Auditório de Santo Ovídeo	02/07010307		10.000,00	100,00				100,00
2.5.2.	25	2001			Desporto, Recreio e Lazer			8.605.570,00	5.638.970,00	1.550.000,00			-2.966.600,00
2.5.2.	2501	2001 A 304			AFÓIO A COLETTIVIDADES DESPORTIVAS/RECREATIVAS	02/040701		565.190,00	1.317.090,00	7.479.900,00			751.900,00
2.5.2.	2502	2001 A 305			Transferências Correntes	02/080701		319.110,00	708.910,00	369.000,00			369.000,00
2.5.2.	2503	2001 A 73			Transferências de Capital	02/040701		162.080,00	532.180,00	369.000,00			369.000,00
2.5.2.	95	2003			Vila Futebol Clube - Transferência Corrente JUVENIL	02/040701		84.000,00	76.000,00				-8.000,00
2.5.2.	550402	2003			Atividades na Área da Juventude	02/020225		279.720,00	219.420,00	7.200,00			-60.300,00
2.5.2.	550403	2014 A 18			Organização de Eventos	02/020115		81.720,00	190.220,00	7.200,00			108.500,00
2.5.2.	550405	2016 A 97			Bens para Oferta	02/020121		50.250,00	4.250,00				-46.000,00
2.5.2.	550408	2016 A 104			Consumíveis	02/020225		6.070,00	7.770,00				1.700,00
2.5.2.	550411	2017 A 75			Outros Serviços	02/020214		18.000,00	24.000,00				6.000,00
2.5.2.	550414	2019 A 92			Serviços de Consultadoria e Estudos/Projetos	02/040701		500,00	85.000,00				84.500,00
2.5.2.	5506	2003			Parcerias e Acordos de Colaboração	02/020220		1.000,00	6.000,00				5.000,00
2.5.2.	550604	2020 A 77			Gaia Capital Europeia da Juventude	02/020220		1.000,00	6.000,00				5.000,00
2.5.2.	5508	2003			Trabalhos Especializados	02/020225		72.000,00	9.900,00				-62.100,00
2.5.2.	550801	2019 A 97			Viagens/Gaia de Finalistas	02/020210		66.000,00	100,00				65.900,00
2.5.2.	550802	2019 A 98			Transportes	02/020225		1.000,00	9.300,00				8.300,00
2.5.2.	550803	2019 A 99			Serviços	02/020225		5.000,00	500,00				-4.500,00
2.5.2.	5509	2003			Refeições	02/020225		5.000,00	500,00				-4.500,00
2.5.2.	550904	2019 A 101			Orçamento Participativo Jovem	02/020225		5.000,00	100,00				-4.900,00
2.5.2.	5510	2003			Serviços	02/020225		120.000,00	13.200,00	240.000,00			-4.900,00
2.5.2.	551001	2020 A 78			Orçamento Participativo Jovem 2019	02/020225		5.000,00	10.000,00				-106.800,00
2.5.2.	551002	2020 A 79			Serviços	02/020220		5.000,00	5.000,00				
2.5.2.	551003	2020 A 80			Serviços Especializados	02/020210		1.000,00	1.000,00				
2.5.2.	551004	2020 A 81			Transportes	02/020221		5.000,00	5.000,00				
2.5.2.	551005	2020 I 54			Consumíveis e Outros Bens	02/0701002		1.000,00	1.000,00				
2.5.2.	551006	2020 I 55			Equipamento	02/070109		53.000,00	100,00				-52.900,00
2.5.2.	551007	2020 A 82			Mobiliário	02/020208		54.000,00	100,00				-53.900,00
2.5.2.	03	2008			ALUGUERES			1.000,00	1.000,00				
2.5.2.	0311	2008			COMPLEXOS DESPORTIVOS E POLIDESPORTIVOS			301.900,00	300.900,00				-1.000,00
2.5.2.	031101	2008 I 50			Diversos	02/07010406		301.900,00	300.900,00				-1.000,00
2.5.2.	04	2008			Obras de Remediação			301.900,00	300.900,00				-1.000,00
2.5.2.	0405	2008			PAVILHÕES E GINÉSIOS			147.400,00	588.600,00	594.000,00			15.000,00
2.5.2.	040501	2018 A 27			Favilhão Municipal de S.Félix da Marinha	02/020214		125.000,00	140.000,00				-14.000,00
2.5.2.	040503	2020 I 56			Projeto	02/070101		100.000,00	139.000,00				39.000,00
2.5.2.	0406	2008			Terreno			22.400,00	448.600,00				426.200,00
2.5.2.	040602	2019 A 143			Campos de São Tiago do Clube de Futebol de Oliveira do Douro	02/020214		21.400,00	8.600,00				-12.800,00
2.5.2.	040603	2019 I 64			Projetos	02/07010302		1.000,00	440.000,00				439.000,00
2.5.2.	07	2008			Remediação			1.000,00	100,00				900,00
2.5.2.	0701	2008 I 59			Obras/Reparações em Equipamentos Desportivos	02/07010406		1.000,00	100,00				-900,00
2.5.2.	14	2009			Remediação/Conservação			62.840,00	13.140,00				-49.700,00
2.5.2.	1402	2016 A 106			CENTROS DE ALTO RENDIMENTO	02/020225		47.450,00	1.450,00				-46.000,00

Handwritten signatures and stamps on the right side of the page, including a large signature at the top and several smaller ones below.

Identificação do Objeto : CLASSIFICADOR FUNCIONAL Tipo de Plano : GRANDES OPÇÕES DO PLANO Tipo de Rubrica : CLASSIFICAÇÃO ORGÂNICA/ECONÓMICA Euros

Objetivo	Número do projeto Código Ano Tipo Número (12)	Descrição	Classificação	Datas		Pagamentos						Modificação (+/-)	
				Início	Fim	Periodos seguintes							
						2020	2021	2022	2023	2024	Outros		
[1]	[2]	[3]	[4]	[5]	[6]	[7]	[8]	[9]	[10]	[11]	[12]	[13] = [7] - [6]	
2.5.2.	1405 2016 A 112	Bens	02/020121			15.350,00	11.650,00						-3.700,00
2.5.2.	19 2014	EQUIPAMENTOS DESPORTIVOS				6.819.840,00	3.018.940,00	7.103.700,00	1.433.500,00	-701.000,00			-3.800.900,00
2.5.2.	1901 2014 A 64	Serviços	02/020225			1.428.850,00	346.450,00	500.000,00					-1.082.400,00
2.5.2.	1902 2014 A 65	Pequenas Reparações e Manutenções	02/020203			450.260,00	570.160,00	48.000,00					119.900,00
2.5.2.	1903 2014 A 66	Trabalhos Especializados	02/020220			135.750,00	120.750,00						-15.000,00
2.5.2.	1904 2014 A 67	Serviços de Limpeza e Higiene	02/020202			544.070,00	697.270,00	1.002.200,00	967.300,00				153.200,00
2.5.2.	1905 2014 A 68	Produtos Químicos, Desinfetantes e Similares e Material de Consumo Clínico	02/020111			113.150,00	83.150,00	96.300,00	96.300,00				-30.000,00
2.5.2.	1906 2020 A 87	Aquisição de Medicamentos e Produtos Farmacêuticos	02/020109			5.000,00	5.000,00	1.300,00					
2.5.2.	1907 2014 I 55	Aquisição de Equipamentos	02/0701002			259.180,00	179.280,00						-79.900,00
2.5.2.	1908 2014 I 56	Remoções/Adaptações/Beneficiações	02/07010406			43.230,00	28.230,00						-15.000,00
2.5.2.	1909 2014 A 89	Consumíveis e Outros Bens	02/020121			376.750,00	346.750,00	24.100,00					-30.000,00
2.5.2.	1910 2015 A 49	Aluguéis	02/020208			1.000,00	25.200,00						24.200,00
2.5.2.	1913 2016 I 55	Estádio Jorge Sampaio - Reabilitação	02/07010302			1.000,00	27.100,00						26.100,00
2.5.2.	1914 2016 I 56	Pavilhão Municipal de Canidelo	02/07010302			100.550,00	54.650,00						-45.900,00
2.5.2.	1916 2016 I 61	Acordo Quadro p/ Equipamentos Municipais Desportivos	02/07010302			500.050,00	142.050,00						-358.000,00
2.5.2.	1919 2014	Pavilhão Multíusos Arcos do Sardo				1.060.000,00	100,00	3.922.000,00	424.000,00				-1.059.900,00
2.5.2.	191902 2019 I 50	Empreitada	02/07010302			1.060.000,00	100,00	3.922.000,00	424.000,00				-1.059.900,00
2.5.2.	1921 2019 A 135	Posto Náutico de Oliveira do Douro	02/080701			200.000,00	1.000,00						-199.000,00
2.5.2.	1922 2014	Pavilhão Municipal de Vilar do Paraíso				1.000,00	1.000,00	399.200,00					398.200,00
2.5.2.	192202 2019 I 60	Construção	02/07010302			1.000,00	1.000,00	399.200,00					398.200,00
2.5.2.	1923 2014	Pavilhão Municipal de Santa Marinha				1.000,00	1.000,00	1.309.000,00					1.308.000,00
2.5.2.	192302 2019 I 61	Construção	02/07010302			1.000,00	1.000,00	1.309.000,00					1.308.000,00
2.5.2.	1924 2014	Pavilhão Municipal de Olival				1.431.000,00	159.100,00	1.711.900,00					-1.271.900,00
2.5.2.	192402 2019 I 62	Construção	02/07010302			1.431.000,00	159.100,00	1.711.900,00					-1.271.900,00
2.5.2.	1925 2019 I 63	Beneficiação do Relvado do Estádio Municipal e Reabilitação da Pista	02/07010302			25.000,00	100,00	1.225.700,00					-24.900,00
2.5.2.	1926 2020 I 57	Piscina Municipal da Granja - Obras de Reabilitação	02/07010302			10.000,00							-10.000,00
2.5.2.	1927 2014	Piscina Municipal de Maravadi				60.000,00	59.700,00						-300,00
2.5.2.	192701 2020 A 88	Projetos	02/020214			50.000,00	59.700,00						9.700,00
2.5.2.	192702 2020 I 58	Reabilitação	02/07010302			10.000,00							-10.000,00
2.5.2.	1928 2014	Pavilhão Municipal de Valadares				11.000,00	100,00						-10.900,00
2.5.2.	192801 2020 A 89	Projetos	02/020214			10.000,00							-10.000,00
2.5.2.	192802 2020 I 59	Construção	02/07010302			10.000,00							-10.000,00
2.5.2.	1929 2014	Campos de Futebol de Valadares				11.000,00	100,00						10.900,00
2.5.2.	192901 2020 A 90	Projetos	02/020214			10.000,00	80.200,00						69.200,00
2.5.2.	192902 2020 I 60	Construção	02/07010302			1.000,00	79.200,00						69.200,00
2.5.2.	1930 2014	Piscina Municipal da Lavandeira				1.000,00	1.000,00						-20.000,00
2.5.2.	193001 2020 A 91	Estudos, Projetos e Consultadoria	02/020214			20.000,00							-10.000,00
2.5.2.	193002 2020 I 61	Construção	02/07010302			10.000,00							-10.000,00
2.5.2.	1931 2014	Campos do Quatrel da Serra do Pilar				10.000,00		-830.000,00					-830.000,00
2.5.2.	193101 2020 I 62	Construção	02/07010302			1.000,00							-830.000,00
2.5.2.	1933 2014	Mastplan de Arcozelo				21.000,00	90.600,00						69.600,00
2.5.2.	193301 2020 A 93	Estudos e Consultadoria	02/020214			1.000,00	90.600,00						89.600,00
2.5.2.	193303 2020 I 65	Circuito de Manutenção de Arcozelo	02/07010406			10.000,00							-10.000,00
2.5.2.	193304 2020 I 66	Arranjo Urbanístico da Alameda e Parque de Arcozelo	02/07010413			10.000,00							-10.000,00
2.5.2.	29 2014	Regie Cooperativa do Município de V. N. Gaia				165.000,00	45.100,00						-119.900,00
2.5.2.	2901 2014 A 44	Capital Social	02/090901			55.000,00	45.000,00						-10.000,00
2.5.2.	2902 2014 A 45	Transferências Correntes	02/040102			100.000,00	100,00						-99.900,00
2.5.2.	2903 2019 A 105	Transferências de Capital	02/080102			10.000,00							-10.000,00
2.5.2.	20 2017	JOGOS JUVEINS				1.000,00	12.500,00						11.500,00

*[Handwritten signatures and initials]*

PERÍODO : 2020/01/02 - 2020/12/31 TOTAL DE ALTERAÇÕES PERMUTATIVAS 49 TOTAL DE ALTERAÇÕES MODIFICATIVAS 3 DO ANO CONTABILÍSTICO DE 2020

Objetivo	Número do projeto Código Ano Tipo Número (2)	Descrição Designação do projeto (3)	Classificação	Datas		Pagamentos					Modificação (+/-)	
				Início (4)	Fim (5)	Períodos seguintes						
						Dot. atual (6)	Dot. corrigida (7)	2021 (8)	2022 (9)	2023 (10)		2024 (11)
2.5.2.	2004	Aquisição de Serviços	02/020225			1.000,00	12.500,00					11.500,00
2.5.2.	21	<b>EVENTOS DESPORTIVOS</b>				95.500,00	65.100,00					-30.400,00
2.5.2.	2101	Contratos de Estrocinio Desportivo	02/020225			76.500,00	64.900,00					-11.600,00
2.5.2.	2102	Material de Promoção e Divulgação de Eventos Desportivos	02/020121			15.000,00	100,00					-14.900,00
2.5.2.	2105	Transportes	02/020210			4.000,00	100,00					-3.900,00
2.5.2.	22	<b>PROGRAMA DE FÉRIAS DESPORTIVAS</b>				31.220,00	14.220,00					-17.000,00
2.5.2.	2203	Refeições	02/020225			31.220,00	14.220,00					-17.000,00
2.5.2.	02	Contratos de Desenvolvimento Desportivo	02/080701			133.460,00	42.360,00	-50.000,00				-91.100,00
2.5.2.	26	<b>RALLY DE PORTUGAL</b>				1.000,00	1.000,00					
2.5.2.	2602	2019 A 129	02/020225			1.000,00	1.000,00					
2.5.2.	27	<b>VOLTA A PORTUGAL</b>				500,00	500,00					
2.5.2.	2702	Serviços	02/020225			500,00	500,00					
2.5.3.	01	Outras Atividades Cívicas e Religiosas				168.410,00	17.910,00					-150.500,00
2.5.3.	0101	IGREJA DA AFURADA	02/020214			27.440,00	17.440,00					-10.000,00
2.5.3.	02	Projeto				27.440,00	17.440,00					-10.000,00
2.5.3.	0203	CAMINHOS DE FÁTIMA	02/07010401			140.970,00	470,00					-140.500,00
3.	01	Funções Económicas				22.269.750,00	18.070.300,00	11.969.400,00	6.464.000,00	5.181.200,00	10.768.648,15	18.871.234,63
3.2.	0101	Indústria e Energia				4.562.750,00	1.575.250,00	1.162.800,00	1.165.100,00	2.265.000,00	2.264.548,15	18.871.234,63
3.2.	0102	Indústria e Energia				30.000,00	53.000,00					-10.000,00
3.2.	010203	Iluminação Exterior de Edifícios e Monumentos	02/07010404			20.000,00	23.000,00					3.000,00
3.2.	010204	Obras Diversas				10.000,00	30.000,00					20.000,00
3.2.	010206	Maintenance/Reparação				10.000,00	30.000,00					20.000,00
3.2.	02	Pecas e Acessórios				4.354.400,00	1.321.200,00	1.162.800,00	1.165.100,00	2.265.000,00	2.264.548,15	18.871.234,63
3.2.	0204	ENERGIA				4.349.470,00	1.085.170,00	1.162.800,00	1.165.100,00	2.265.000,00	2.264.548,15	18.871.234,63
3.2.	020401	EFICIÊNCIA ENERGÉTICA				3.984.500,00	969.100,00	520.400,00	-1.099.900,00			-3.015.400,00
3.2.	02040101	Empreendimentos Diversos	02/07010305			1.000,00	100,00					-900,00
3.2.	02040102	Edifícios Escolares	02/07010406			27.900,00	400,00					-27.500,00
3.2.	02040103	Instalações Desportivas	02/07010404			1.316.640,00	40,00	-1.199.900,00	-1.099.900,00			-1.316.600,00
3.2.	02040105	Iluminação Pública	02/07010203			2.638.960,00	968.560,00	1.720.300,00				-1.670.400,00
3.2.	02040106	Empreendimentos Habitacionais				206.530,00	30,00	642.400,00	2.265.000,00			-206.500,00
3.2.	020402	Serviços Diversos	02/07011002			106.670,00	90.770,00					-15.900,00
3.2.	020403	Equipamentos				51.770,00	25.270,00					-26.500,00
3.2.	020404	PROJETO LORREBO				106.670,00	90.770,00					-15.900,00
3.2.	02040403	Serviços	02/020225			9.710,00	210,00					-9.500,00
3.2.	02040404	Consultoria Externa e Serviços Especializados	02/020220			42.060,00	25.060,00					-17.000,00
3.2.	0205	Acordo Quadro p/ Infraestruturas, Instalações Eléctricas e Climatização	02/07010404			4.930,00	236.030,00					231.100,00
3.2.	03	<b>DESENVOLVIMENTO INDUSTRIAL</b>				178.350,00	201.050,00	201.050,00				22.700,00
3.2.	0303	INOVA GAIA - Associação para o Centro de Incubação de Base Tecnológica de Vila Nova Gaia				178.350,00	201.050,00					22.700,00
3.2.	030306	Transferências Correntes	02/040701			178.350,00	201.050,00					22.700,00
3.3.	01	Transportes e Comunicações				15.019.030,00	15.407.830,00	9.841.800,00	5.298.900,00	2.916.200,00	8.504.100,00	388.800,00
3.3.1.	0101	Transportes Rodoviários				15.018.530,00	15.399.330,00	9.756.300,00	5.298.900,00	2.916.200,00	8.504.100,00	388.800,00
3.3.1.	010101	REDE VIÁRIA E SINALIZAÇÃO				10.489.840,00	11.294.340,00	6.500.400,00	3.371.400,00	6.200,00	-2.425.000,00	804.500,00
3.3.1.	010114	VIAS ESTRUTURANTES E OUTRAS				49.100,00	229.600,00					180.500,00
3.3.1.	010114	Outros Estudos e Projetos	02/07010401			18.600,00	100,00					-18.500,00
3.3.1.	010131	Ligação da Rua D. Pedro V à Rua Eng.º Adellino Amaral da Costa	02/07010401			500,00	228.400,00					227.900,00
3.3.1.	010136	Prolongamento Av. João Paulo II e Rede Viária Adjacente				30.000,00	1.100,00					-28.900,00
3.3.1.	01013601	Projeto	02/020214			15.000,00	1.000,00					-14.000,00
3.3.1.	01013603	Terrenos	02/070101			15.000,00	100,00					-14.900,00
3.3.1.	0123	VILAR DO PARAÍSO				1.000,00	100,00					-900,00

*[Handwritten signatures and initials over the table]*

PERÍODO : 2020/01/02 - 2020/12/31 TOTAL DE ALTERAÇÕES PERMUTATIVAS 49 TOTAL DE ALTERAÇÕES MODIFICATIVAS 3 DO ANO CONTABILÍSTICO DE 2020

Objetivo	Número do projeto Código Ano Tipo Número (2)	Descrição Designação do projeto (3)	Classificação	Datas		Pagamentos					Modificação (+/-)	
				Início (4)	Fim (5)	Períodos seguintes						
						Dot. atual (6)	Dot. corrigida (7)	2021 (8)	2022 (9)	2023 (10)		2024 (11)
												(13) = (7) - (6)
3.3.1.	012301 2007 I 53	Contrato de Urbanização da Zona Envolvente ao Comitério.	02/07010413			1.000,00	100,00					-900,00
3.3.1.	0124 2001	REMODELADO E BENEFIÇÃO DE ARRUMAMENTOS				5.321.050,00	4.645.750,00	3.618.500,00	1.081.200,00			-675.300,00
3.3.1.	012401 2001 I 428	Zona Urbana	02/07010401			50.000,00	2.000,00					-48.000,00
3.3.1.	012403 2002 I 55	Diversos Arrumamentos	02/07010408			1.775.100,00	1.183.100,00	857.500,00				-592.000,00
3.3.1.	012407 2015 I 29	Reabilitação de Piso a Betuminoso - Área Urbana	02/07010401			5.000,00	2.098.900,00					2.093.900,00
3.3.1.	012408 2015 I 30	Reabilitação de Piso a Betuminoso - Área Rural	02/07010408			5.000,00	1.212.200,00					1.207.200,00
3.3.1.	012412 2017 I 44	Reabilitação dos Acessos à Igreja de Candeio	02/07010401			20.000,00	100,00					-19.900,00
3.3.1.	012416 2017 I 48	Reabilitação dos Arranjos Exteriores/Acessos do Centro de Saúde da Madalena	02/07010413			150.000,00	100,00					-149.900,00
3.3.1.	012419 2018 I 36	Reabilitação Física da Urbanização de Vila d'Este - Arranjos Exteriores (Fase II)	02/07010413			3.314.950,00	149.250,00	2.761.000,00	1.081.200,00			-3.165.700,00
3.3.1.	012420 2020 I 69	Obras de Contenção e Estabilização	02/07010401			1.000,00	100,00					-900,00
3.3.1.	012701 2001 I 431	PASSAGENS DESNIVELADAS DA C.P				38.200,00	200,00					-38.000,00
3.3.1.	0128 2002 I 9	Terrenos	02/070101			38.200,00	200,00					-38.000,00
3.3.1.	0129 2001	OUTRAS PAVIMENTAÇÕES - URBANA	02/07010401			10.000,00						-10.000,00
3.3.1.	012902 2011 I 46	EMPRIEITADAS POR ACORDO QUADRO				2.762.740,00	4.036.640,00	600.000,00			-2.425.000,00	1.273.900,00
3.3.1.	012906 2019 I 58	Reabilitação da Rede Viária	02/07010401			2.761.740,00	4.036.540,00	600.000,00			-2.425.000,00	1.274.800,00
3.3.1.	0130 2001	Restabelecimento de Pavimentos	02/07010401			1.000,00	100,00					-900,00
3.3.1.	013013 2002 I 57	PASSEIOS				102.490,00	102.490,00					
3.3.1.	0131 2001	Outros Passeios	02/07010401			102.490,00	102.490,00					
3.3.1.	013108 2002 I 58	Muros de Suporte em Diversos Locais	02/07010401			1.320,00	1.320,00					
3.3.1.	0133 2001	MANUTENÇÃO DE VILAS MUNICIPAIS E OUTROS				1.320,00	1.320,00					
3.3.1.	013301 2001 A 342	ESPAÇOS PÚBLICOS				1.338.650,00	1.394.150,00	2.258.500,00	2.267.500,00			55.500,00
3.3.1.	013302 2001 I 456	Aquisição de Materiais para Obras de Manutenção	02/020101			207.700,00	217.200,00					9.500,00
3.3.1.	013303 2001 I 457	Construção e Beneficiação - Área Urbana	02/07010401			740.250,00	666.750,00					-73.500,00
3.3.1.	013304 2010 A 61	Construção e Beneficiação - Área Rural	02/07010408			338.130,00	301.630,00	2.232.000,00	2.267.500,00			-36.500,00
3.3.1.	013305 2011 A 67	Locação de Equipamentos e Máquinas	02/020208			14.640,00	90.740,00					76.100,00
3.3.1.	013307 2011 I 51	Prestação de Serviços	02/020225			8.500,00	10.000,00					1.500,00
3.3.1.	013310 2017 A 127	Aquisição de Máquinas e Equipamentos	02/07011002			1.430,00	61.930,00	9.900,00				60.500,00
3.3.1.	013312 2018 A 31	Locação de Viaturas	02/020206			15.400,00	43.000,00	16.600,00				27.600,00
3.3.1.	013313 2020 A 97	Prestação de Serviços de Trabalhos de Serralharia	02/020225			620,00	920,00					300,00
3.3.1.	013314 2001	Manutenção de Calçadas	02/020203			11.980,00	1.980,00					-10.000,00
3.3.1.	013414 2001 I 466	EQUIPAMENTOS	02/07011002			10.000,00	32.900,00					22.900,00
3.3.1.	013601 2001 I 467	Outro Equipamento	02/07011002			10.000,00	32.900,00					22.900,00
3.3.1.	013601 2001 A 351	MOBILIDADE				772.530,00	784.130,00	20.800,00	20.800,00	6.200,00		11.600,00
3.3.1.	013602 2001 I 468	Sinalização Vertical	02/07011002			110.570,00	136.570,00					26.000,00
3.3.1.	013603 2001 I 469	Materiais para Sinalização Vertical e Horizontal	02/020101			17.800,00	27.800,00					10.000,00
3.3.1.	013605 2001 I 468	Semáforos	02/07011002			291.670,00	322.870,00					25.200,00
3.3.1.	013608 2001 A 352	Consumíveis e Outros Bens	02/020121			7.670,00	10.270,00					2.600,00
3.3.1.	013609 2001 A 353	Aquisição de Serviços de Reparação/Manutenção	02/020203			9.820,00	12.320,00	20.800,00	20.800,00	6.200,00		2.600,00
3.3.1.	013612 2004 A 95	Materiais para Manutenção de Semáforos	02/020121			55.720,00	15.820,00					-39.900,00
3.3.1.	013613 2011 I 52	Outros Equipamentos de Sinalização/Segurança	02/07011002			48.800,00	60.000,00					11.200,00
3.3.1.	013614 2006 I 21	Sinais Luminosos para Passadeiras de Peões ou Strop	02/07011002			23.190,00	6.190,00					-17.000,00
3.3.1.	013618 2018 I 38	Controlo de Acessos e Condicionamento de Circulação Rodoviária-Outras Construções	02/07010409			25.000,00	100,00					-24.900,00
3.3.1.	013619 2018 A 32	Controlo de Acessos e Condicionamento de Circulação Rodoviária-Manutenção/Reparação	02/020203			29.470,00	59.570,00					30.100,00

*[Handwritten signatures and initials]*

TOTAL DE ALTERAÇÕES PERMUTATIVAS 45 TOTAL DE ALTERAÇÕES MODIFICATIVAS 3 DO ANO CONTABILÍSTICO DE 2020

Identificação do Objeto : CLASSIFICADOR FUNCIONAL Tipo de Plano : GRANDES OPÇÕES DO PLANO Tipo de Rubrica : CLASSIFICAÇÃO ORGÂNICA/ECONÓMICA Euros

Objetivo [1]	Número do projeto Código Ano Tipo Número [2]	Descrição [3]	Classificação	Datas		Pagamentos					Modificação (+/-)	
				Início [4]	Fim [5]	Períodos seguintes						
						2020	2021	2022	2023	2024	Outros	
						Dot. atual [6]	Dot. corrigida [7]	[9]	[10]	[11]	[12]	[13] = [7] - [6]
3.3.1.1.	013625 2020 I 70	Colocação/Substituição de Sinalização Rodoviária	02/07010409			50.000,00	100,00					-49.900,00
3.3.1.1.	013629 2009 I 70	Sinalização Toponímia	02/07010402			50.820,00	52.820,00					2.000,00
3.3.1.1.	013630 2020 I 71	Colocação/Substituição de Sinalização Toponímia	02/07010409			30.000,00	78.600,00					48.600,00
3.3.1.1.	013632 2017 I 51	Construção/Substituição de Barreiras Flexíveis e Rígidas	02/07010409			10.000,00						-10.000,00
3.3.1.1.	013636 2020 I 72	Criação de Condições de Acessibilidade para Todos no Espaço Público	02/07010413			1.000,00	100,00					-900,00
3.3.1.1.	013637 2020 A 99	Estudos, Projetos e Consultoria Técnica	02/020214			5.000,00	1.000,00					-4.000,00
3.3.1.1.	0140 2001	Aquisição de Serviços	02/020202			46.540,00	47.240,00					700,00
3.3.1.1.	014005 2005 A 101	Aquisição Serv. de Deposição de Resíduos	02/020202			46.540,00	47.240,00					700,00
3.3.1.1.	0143 2001	<b>Materiais Primas, Subsidiárias e Outros Materiais</b>				36.220,00	19.820,00	2.600,00	1.900,00			-16.400,00
3.3.1.1.	014302 2011 A 73	<b>Materiais</b>	02/020212			36.220,00	19.820,00	2.600,00	1.900,00			-16.400,00
3.3.1.1.	06 2010	ENCOSTAS DO DOURO				1.415.720,00	1.274.120,00					-141.600,00
3.3.1.1.	0601 2010 A 63	Estudos e Projetos (Consultadoria)	02/020214			112.690,00	82.690,00					-30.000,00
3.3.1.1.	0607 2010 I 80	Aquisição de Terrenos	02/070101			10.000,00						-10.000,00
3.3.1.1.	0609 2010	<b>Beneficiação / Construção de Estradas e Caminhos, Acessibilidades Ciclovias e Pedonais</b>				1.100,00	94.500,00					93.400,00
3.3.1.1.	060901 2020 I 73	Regulificação da Marginal do Aveirinho de Avintes - 2ª Fase	02/07010401			1.000,00	100,00					-900,00
3.3.1.1.	060902 2012 I 21	Regulificação da Marginal do Aveirinho de Avintes	02/07010401			100,00	94.400,00					94.300,00
3.3.1.1.	0610 2017 A 111	Aquisição de Serviços	02/020225			169.350,00	76.850,00					-92.500,00
3.3.1.1.	0611 2017 I 53	Software	02/070108			36.900,00	400,00					-36.500,00
3.3.1.1.	0612 2017 I 54	Regulificação de Caminhos Adjacentes à Frente Fluvial do Rio Douro	02/07010401			27.050,00	1.019.680,00					992.630,00
3.3.1.1.	0613 2017 I 55	Regulificação do Largo do Aveirinho e Alargamento dos Arruamentos Envolventes - Oliveira do Douro	02/07010413			10.000,00						-10.000,00
3.3.1.1.	0614 2017 I 56	Aquisição de Edifícios	02/07010307			10.000,00						-10.000,00
3.3.1.1.	0616 2019 I 52	Área Envolvente ao Aveirinho de Avintes - Parque Rio	02/07010413			10.000,00						-10.000,00
3.3.1.1.	0617 2019 I 53	Armazéns de Aprestos, lugar de Espinhaço - Execução da obra	02/07010413			10.000,00						-10.000,00
3.3.1.1.	0618 2019 I 54	Plataforma de Acostagem de Embarcações Turísticas no Gais do Esteiro	02/07010413			10.000,00						-10.000,00
3.3.1.1.	0619 2019 A 117	Trabalhos Especializados	02/020220			10.000,00						-10.000,00
3.3.1.1.	0620 2020 I 74	Regulificação Ambiental da Frente Fluvial do Rio Douro entre a Ponte do Freixo e a Quinta dos Cubos, Oliveira do Douro	02/07010401			621.270,00						-621.270,00
3.3.1.1.	0621 2020 I 75	Trabalhos Complementares da Obra de Reforço da Proteção da Margem do Rio Douro entre a Quinta dos Frades (Oliveira do Douro) e o Aveirinho de Avintes	02/07010401			377.360,00						-377.360,00
3.3.1.1.	07 2010	<b>AVENIDA DA REPÚBLICA ATÉ AO MAR</b>										37.000,00
3.3.1.1.	0707 2016 I 70	Aquisição de Terrenos	02/070101			29.670,00	66.670,00	2.238.000,00	1.090.000,00			37.000,00
3.3.1.1.	0708 2010	<b>Beneficiação/Construção de Estradas e Caminhos, Acessibilidades Ciclovias e Pedonais</b>				10.000,00	47.300,00					37.300,00
3.3.1.1.	070802 2017 I 58	Construção do Prolongamento da Av. da República até ao Mar - Outros Troços	02/07010401			19.670,00	19.370,00	2.238.000,00	1.090.000,00			-300,00
3.3.1.1.	070803 2017 I 59	Construção do Prolongamento da VL 7 - Madalena	02/07010401			1.000,00	1.000,00	2.238.000,00	1.090.000,00			-300,00



Identificação do Objetivo : CLASSIFICADOR FUNCIONAL Tipo de Plano : GRANDES OPÇÕES DO PLANO Tipo de Rubrica : CLASSIFICAÇÃO ORGÂNICA/ECONÓMICA Euros

Objetivo	Número do projeto	Código Ano Tipo Número (2)	Descrição	Classificação	Datas		2020	Pagamentos					Modificação (+/-)		
					Início	Fim		Dot. atual (6)	Dot. corrigida (7)	2021 (8)	2022 (9)	2023 (10)		2024 (11)	Outros (12)
3.3.1.	08	2017	MUNICIPALIZAÇÃO DO SERVIÇO EXPLOIADO PELA STCP	02/05010102			2.821.280,00	2.424.780,00	-493.500,00	-673.900,00	1.398.600,00	4.995.100,00			-396.500,00
3.3.1.	0801	2017 A 124	Transferências Correntes / Subsídios	02/05010102			1.171.200,00	2.424.700,00	774.000,00	1.279.700,00	1.398.600,00	2.570.100,00			1.253.500,00
3.3.1.	0802	2020 A 102	Intermunicipalização da STCP	02/050702			1.650.080,00	80,00	-1.267.500,00	-1.953.600,00		2.425.000,00			-1.650.000,00
3.3.1.	09	2018	PONTE D. ANTÓNIO FRANCISCO DOS SANTOS				262.020,00	112.220,00	12.300,00	12.300,00	12.300,00				-149.800,00
3.3.1.	0901	2018 A 59	Estudos	02/020214			192.020,00	112.020,00							-80.000,00
3.3.1.	0902	2018 A 60	Consultadoria	02/020214			50.000,00	100,00							-49.900,00
3.3.1.	0903	2018 I 42	Projeto	02/07010401			20.000,00	100,00							-19.900,00
3.3.1.	12	2020	AUTORIDADE DE TRANSPORTES					227.200,00	1.499.100,00	1.499.100,00	1.499.100,00	5.934.000,00			227.200,00
3.3.1.	1201	2020 A 140	Transferências Correntes para a ANP	02/04050108				227.200,00	1.499.100,00	1.499.100,00	1.499.100,00	5.934.000,00			227.200,00
3.3.3.	01	2019	Transportes Fluviais				500,00	8.500,00	85.500,00						8.000,00
3.3.3.	0101	2019 A 148	Serviço de Transporte	02/020210			500,00	8.500,00	85.500,00						8.000,00
3.4.	05	2001	Comércio e Turismo				2.686.950,00	1.084.900,00	964.800,00						-1.602.050,00
3.4.1.	0501	2001	Feiras e Feiras				2.343.340,00	837.740,00	964.800,00						-1.505.600,00
3.4.1.	0501	2001	Rehabilitação de Feiras e Mercados				2.305.900,00	834.900,00	964.800,00						-1.471.000,00
3.4.1.	050102	2015 I 34	Feira dos Carvalhos	02/07010303			2.305.900,00	834.900,00	964.800,00						-1.471.000,00
3.4.1.	01	2005	Empreitada				37.440,00	2.840,00							-34.600,00
3.4.1.	0104	2005 I 80	Manutenção	02/07010303			36.940,00	1.940,00							-35.000,00
3.4.1.	0105	2019 A 118	Obras de Remodelação/Adaptação/Reparação	02/020225			500,00	900,00							400,00
3.4.2.	17	2001	Serviços				343.610,00	247.160,00	97.180,00						-96.450,00
3.4.2.	1701	2006 A 61	Turismo	02/020203			36.400,00	53.500,00							17.100,00
3.4.2.	1703	2002 I 63	ARRANJOS URBANÍSTICOS				60.480,00	43.680,00							-16.800,00
3.4.2.	16	2005	Conservação de Fontes Ornamentais - Despesas de Natureza Corrente	02/07011002			232.570,00	132.970,00							-99.600,00
3.4.2.	1603	2005	TURISMO E MERCHANTISING				113.740,00	122.240,00							8.500,00
3.4.2.	160301	2005 A 110	Ações de Informação e Divulgação	02/020220			92.690,00	93.490,00							800,00
3.4.2.	160302	2005	Trabalhos Especializados				21.050,00	28.750,00							7.700,00
3.4.2.	16030201	2009 A 67	Destino Gaia	02/020217			20.050,00	27.250,00							7.200,00
3.4.2.	1606	2005	Promoção/Divulgação	02/020121			1.000,00	1.500,00							500,00
3.4.2.	160601	2005 A 113	Outros Bens				84.500,00	9.400,00							-75.100,00
3.4.2.	160603	2005 A 115	Feiras e Exposições	02/020208			5.000,00	8.600,00							3.600,00
3.4.2.	160605	2014 A 36	Transportes	02/020210			79.400,00	400,00							-79.000,00
3.4.2.	1611	2005	Bens para Oferta	02/020115			100,00	400,00							300,00
3.4.2.	161101	2017 A 113	EVENTOS				34.330,00	1.330,00							-33.000,00
3.4.2.	05	2011	Serviços	02/020225			34.330,00	1.330,00							-33.000,00
3.4.2.	0510	2016 A 96	LOJA INTERATIVA DE TURISMO/CENTRO DE INF. TURÍSTICA DE V.N.GAIA	02/020121			14.160,00	17.010,00							2.850,00
3.4.2.	0511	2017 A 123	Aquisição de Material de Divulgação	02/020203			500,00	750,00							250,00
3.5.	01	2011	Pequenas Reparações				13.660,00	16.260,00							2.600,00
3.5.1.	0102	2011 A 84	Outras Funções Económicas	02/020121			1.020,00	2.320,00							1.300,00
3.5.1.	0102	2011 A 84	Metrologia				1.020,00	2.320,00							1.300,00
4.	01	2011	Consumíveis e Outros Bens				1.020,00	2.320,00							1.300,00
4.2.	07	2001	Outras Funções				4.355.870,00	8.232.270,00	-233.000,00						3.876.400,00
4.2.	0712	2001	Transferências entre Administrações				4.355.870,00	8.232.270,00	-233.000,00						3.876.400,00
4.2.	071201	2016 A 108	TRANSFERÊNCIAS PARA AS FREGUESIAS				4.355.870,00	8.232.270,00	-233.000,00						3.876.400,00
4.2.	071202	2016 A 111	TRANSFERÊNCIAS PARA AS FREGUESIAS				1.553.000,00	1.778.400,00	-233.000,00						225.400,00
4.2.			Transferências Correntes	02/04050102			2.606.070,00	6.400.970,00	-233.000,00						3.794.900,00
4.2.			Transferências de Capital	02/08050102											

*(Handwritten signatures and initials)*

ALTERAÇÕES AO PLANO PLURIANUAL  
MUNICÍPIO DE VILA NOVA DE GAIA

TOTAL DE ALTERAÇÕES PERMUTATIVAS 49 TOTAL DE ALTERAÇÕES MODIFICATIVAS 3 DO ANO CONTABILÍSTICO DE 2020

PERÍODO : 2020/01/02 2020/12/31

Identificação do Objetivo : CLASSIFICADOR FUNCIONAL Tipo de Plano : GRANDES OPÇÕES DO PLANO Tipo de Rubrica : CLASSIFICAÇÃO ORGÂNICA/ECONÓMICA Euros

Objetivo	Número do projeto	Descrição	Classificação	Datas		2020	Pagamentos					Modificação (+/-)	
				Início	Fim		Dot. atual [6]	Dot. corrigida [7]	Períodos seguintes				Outros [12]
									2021 [8]	2022 [9]	2023 [10]		
4.2.	071203 2019 A 134	Instalação da Nova sede da U.F. de Grijó e Sermonde, em Grijó	02/08050102	[4]	[5]	196.800,00	52.900,00	17.996.500,00	1.761.000,00	388.000,00	-18.871.251,85	-143.900,00	
Total :						125.303.730,00	120.132.177,27	17.996.500,00	1.761.000,00	388.000,00	-18.871.251,85	-143.900,00	
											18.871.234,63	-5.171.552,73	

#### 7.4 - Operações de tesouraria

As operações de tesouraria são as que geram influxos e efluxos de caixa, mas não representam operações de execução orçamental. O saldo das operações de tesouraria é apurado na Demonstração de Desempenho Orçamental.

Assim, no exercício económico de 2020, verifica-se que o saldo inicial mensurou 6.462.310,32 e, registando-se com influxos de caixa (recebimentos) um valor de 3.207.827,83 € e de efluxos (pagamentos) o valor de 2.717.507,82 €, resultando na obtenção de um saldo final de 6.952.630,33 €.

Este saldo constituirá o saldo de abertura das operações de tesouraria do ano seguinte.

6  
E  
14/12  
tr  
al  
A  
E  
M



TIPO DE CONTAS : AMEAS

VISUALIZAR CONTAS S/ MOVIMENTO :

Código das Contas	Designação	Saldo inicial	Recebimentos	Pagamentos	Saldo Final
07	Operações de tesouraria	6.462.310,32	3.207.827,83	2.717.507,82	6.952.630,33
07.1	Recebimentos por operações de tesouraria / Pagamentos por operações de tesouraria	6.462.310,32	3.207.827,83	2.717.507,82	6.952.630,33
07.1.1	Intermediação de fundos / Intermediação de fundos		21.580,64	21.580,64	
07.1.2	Cobrança de receita por conta de outrem / Entrega de receita cobrada por conta de outrem	1.875,62	118.189,65	109.473,00	10.592,27
07.1.2.1	Receita Fiscal / Receita Fiscal	1.875,62	118.189,65	109.473,00	10.592,27
07.1.2.1.1	Autarquias locais / Autarquias locais	1.875,62	118.189,65	109.473,00	10.592,27
07.1.3	Constituição e reforço de cauções e garantias / Devolução de cauções e garantias	5.722.624,97	2.550.460,74	1.458.669,09	6.814.416,62
07.1.6	Retenções - Transição para o SNC-AP / Retenções - Transição para o SNC-AP	638.503,27	7.968,21	642.738,07	3.733,41
07.1.9	Outras receitas de operações tesouraria / Outras despesas de operações de tesouraria	99.306,46	509.628,59	485.047,02	123.888,03
TOTAL		6.462.310,32	3.207.827,83	2.717.507,82	6.952.630,33

Handwritten signature and stamp of the accounting officer, including the text 'CONTAS DE TESOURARIA' and 'MUNICÍPIO DE VILA NOVA DE GAIA'.

## 7.5 Contratação administrativa

### 7.5.1 Situação dos contratos

No mapa seguinte consta a informação sobre todos os contratos celebrados no período de terminado em 31 de dezembro de 2020 ou em períodos anteriores e que foram objeto de execução financeira no período contabilístico encerrado a 31 de dezembro de 2020.

Os pagamentos indicam a data do primeiro pagamento e os pagamentos ocorridos no período e acumulados e estão discriminados por: trabalhos normais, revisão de preços, trabalhos a mais, trabalho de suprimentos e erros de omissões, outros trabalhos incluindo os trabalhos a menos.

Relativamente aos contratos que tiveram execução financeira em 2020, verifica-se que os pagamentos realizados na presente gerência e os pagamentos acumulados de exercícios anteriores, totalizaram 49.654.636,16€ e 99.906.845,58€, respetivamente.

Dos pagamentos referentes aos contratos celebrados em 2020, o valor total repartiu-se por:

- A) Trabalhos normais – 48.837.849,95€ na presente gerência e 98.519.699,35€ de período acumulados;
- B) Revisão de preços – 385.020,81 € na presente gerência e 427.937,09€ de anos anteriores;
- C) Trabalhos a Mais – 431.765,40 € em 2020 e 959.209,14€ de anos passados.

5  
D  
A  
B  
C  
D  
E  
F  
G  
H  
I  
J  
K  
L  
M  
N  
O  
P  
Q  
R  
S  
T  
U  
V  
W  
X  
Y  
Z



Tip. de Contas : Despes. de op. tribuna. except. legislativa. : DEP. Executiv. de controle. classes : 5. Contabil. de custeio de obras. : 5. Considerar as demonstrações : 5

MTC	Descrição	CONTRATO					RESUMEMOS DE BEMHEIM						Despesas
		Valor de Contrato	Emp. Contratada	Data do Contrato	U.º	U.º	Trabalhos Romas e mais	Verbas de tempo e mais	Trabalhos e mais	Trabalhos de supor, erro e mais	Outros trat., inclusões e mais		
50000404	IP FERRAMENTAS - ADMINISTRACAO E GERENC. S/A	6.400,00	6.400,00	2008-06-25	363,31	363,31	2.004,26	2.004,26	2.524,32	1.800,00	363,31	2.524,32	1.800,00
50000406	AMER DA SILVA ESTUDO	20.000,00	20.000,00	2008-06-25	20.000,00	20.000,00	20.000,00	20.000,00	20.000,00	20.000,00	20.000,00	20.000,00	20.000,00
50000422	ASIMIRO MARIANI COSTA	30.000,00	30.000,00	2008-06-25	30.000,00	30.000,00	30.000,00	30.000,00	30.000,00	30.000,00	30.000,00	30.000,00	30.000,00
50000408	ARENA CONSULTING LTDA	40.000,00	40.000,00	2008-06-25	40.000,00	40.000,00	40.000,00	40.000,00	40.000,00	40.000,00	40.000,00	40.000,00	40.000,00
50000408	ARENA CONSULTING LTDA	130.000,00	130.000,00	2008-06-25	130.000,00	130.000,00	130.000,00	130.000,00	130.000,00	130.000,00	130.000,00	130.000,00	130.000,00
50000408	ARENA CONSULTING LTDA	24.000,00	24.000,00	2008-06-25	24.000,00	24.000,00	24.000,00	24.000,00	24.000,00	24.000,00	24.000,00	24.000,00	24.000,00
50000408	ARENA CONSULTING LTDA	4.000,00	4.000,00	2008-06-25	4.000,00	4.000,00	4.000,00	4.000,00	4.000,00	4.000,00	4.000,00	4.000,00	4.000,00
50000408	ARENA CONSULTING LTDA	5.000,00	5.000,00	2008-06-25	5.000,00	5.000,00	5.000,00	5.000,00	5.000,00	5.000,00	5.000,00	5.000,00	5.000,00
50000402	IP FERRAMENTAS - ADMINISTRACAO E GERENC. S/A	62.000,00	62.000,00	2008-06-25	62.000,00	62.000,00	62.000,00	62.000,00	62.000,00	62.000,00	62.000,00	62.000,00	62.000,00
50000411	ALBERTO - CONSULTORIA E SERVICOS EMPRESARIAIS LTDA	12.000,00	12.000,00	2008-06-25	12.000,00	12.000,00	12.000,00	12.000,00	12.000,00	12.000,00	12.000,00	12.000,00	12.000,00
50000402	ARQUIVACAO E SISTEMAS DE INFORMACAO S/A	20.000,00	20.000,00	2008-06-25	20.000,00	20.000,00	20.000,00	20.000,00	20.000,00	20.000,00	20.000,00	20.000,00	20.000,00
50000404	IP SERVICO DE MANUTENCAO E REPARACAO DE EQUIPAMENTOS	31.500,00	31.500,00	2008-06-25	31.500,00	31.500,00	31.500,00	31.500,00	31.500,00	31.500,00	31.500,00	31.500,00	31.500,00
50000403	FERRAMENTAS SERVIÇOS S.A.	400.000,00	400.000,00	2008-06-25	400.000,00	400.000,00	400.000,00	400.000,00	400.000,00	400.000,00	400.000,00	400.000,00	400.000,00
50000403	ASSOCIACAO CIVIL DE MANUTENCAO E REPARACAO DE EQUIPAMENTOS S/A	3.000,00	3.000,00	2008-06-25	3.000,00	3.000,00	3.000,00	3.000,00	3.000,00	3.000,00	3.000,00	3.000,00	3.000,00
50000416	CENTRO HISTORICO DE VILA MOURA DE GUARÁ S/A	421.000,00	421.000,00	2008-06-25	421.000,00	421.000,00	421.000,00	421.000,00	421.000,00	421.000,00	421.000,00	421.000,00	421.000,00
50000402	MRB DTLG ARQUITECTURA E ENGENHARIA S/A	40.000,00	40.000,00	2008-06-25	40.000,00	40.000,00	40.000,00	40.000,00	40.000,00	40.000,00	40.000,00	40.000,00	40.000,00
50000403	GENEAL ENGENHARIA E ARQUITETURA S/A	20.000,00	20.000,00	2008-06-25	20.000,00	20.000,00	20.000,00	20.000,00	20.000,00	20.000,00	20.000,00	20.000,00	20.000,00
TOTAL		1.661.000,00	1.661.000,00		1.661.000,00	1.661.000,00	1.661.000,00	1.661.000,00	1.661.000,00	1.661.000,00	1.661.000,00	1.661.000,00	1.661.000,00

Handwritten signatures and notes on the right side of the document.

Tipo de Controlador: Pessoa física em atividade profissional (CNPJ) - Emitir os contratos de prestação de serviços e acompanhar as atividades de prestação de serviços.

SITC	Descrição	Objeto	Tipo	Valor de Contrato	Espço Contratado	VALOR DO P.C.		PARÂMETROS DA ADESSÃO		PARÂMETROS DA ADESSÃO		RESUMINDO ATIVIDADES										
						U.S.	U.N.	Trabalhos Normais	Trabalhos de Emergência	Trabalhos Normais	Trabalhos de Emergência	Trabalhos Normais	Trabalhos de Emergência	Trabalhos de suporte, erros e reclamações	Outros trabalhos, incluindo os trabalhos de emergência	Total	Observações					
						(5)	(6)	(7)	(8)	(9)	(10)	(11)	(12)	(13)	(14)	(15)	(16)	(17)	(18)	(19)	(20)	
00191320	SOCIEDADE DE CONSTRUÇÕES S. MOURÃO EGÍPTACI S. E FILIAS, LTDA	CONTRATO DE MANUTENÇÃO E REPARO DE EQUIPAMENTOS ELÉTRICOS E ELETRICIDADE	01	1.250.000,00	1.250.000,00	1.250	01	01	01	1.250.000,00	0,00	1.250.000,00	0,00	260.000,00	990.000,00	260.000,00	0,00	260.000,00	0,00	260.000,00	0,00	260.000,00
00191310	ASSOCIAÇÃO FAZENDA SANTA MARIA	CONTRATO DE MANUTENÇÃO E REPARO DE EQUIPAMENTOS ELÉTRICOS E ELETRICIDADE	01	1.300,00	1.300,00	1.300	01	01	01	1.300,00	0,00	1.300,00	0,00	330,00	1.000,00	330,00	0,00	330,00	0,00	330,00	0,00	330,00
00191310	INC - EMPRESA ABRIL COFEE	CONTRATO DE MANUTENÇÃO E REPARO DE EQUIPAMENTOS ELÉTRICOS E ELETRICIDADE	01	3.000,00	3.000,00	3.000	01	01	01	3.000,00	0,00	3.000,00	0,00	600,00	2.400,00	600,00	0,00	600,00	0,00	600,00	0,00	600,00
00191310	IP MANAGEMENT - ADMINISTRAÇÃO E GESTÃO INCUBIDORA S.A.	CONTRATO DE MANUTENÇÃO E REPARO DE EQUIPAMENTOS ELÉTRICOS E ELETRICIDADE	01	7.000,00	7.000,00	7.000	01	01	01	7.000,00	0,00	7.000,00	0,00	1.400,00	5.600,00	1.400,00	0,00	1.400,00	0,00	1.400,00	0,00	1.400,00
00191310	GRUPO OBRASIMO S. REPARAÇÃO E.M.	CONTRATO DE MANUTENÇÃO E REPARO DE EQUIPAMENTOS ELÉTRICOS E ELETRICIDADE	01	1.175.353,33	1.175.353,33	1.175.353	01	01	01	1.175.353,33	0,00	1.175.353,33	0,00	235.068,66	940.284,67	235.068,66	0,00	235.068,66	0,00	235.068,66	0,00	235.068,66
00191320	JORGE MACHO ASSUNTOS FISCAIS EMPRESAS GERS	CONTRATO DE MANUTENÇÃO E REPARO DE EQUIPAMENTOS ELÉTRICOS E ELETRICIDADE	01	2.400,00	2.400,00	2.400	01	01	01	2.400,00	0,00	2.400,00	0,00	480,00	2.000,00	480,00	0,00	480,00	0,00	480,00	0,00	480,00
00191320	MUNDO ASSUNTOS FISCAIS EMPRESAS GERS	CONTRATO DE MANUTENÇÃO E REPARO DE EQUIPAMENTOS ELÉTRICOS E ELETRICIDADE	01	2.400,00	2.400,00	2.400	01	01	01	2.400,00	0,00	2.400,00	0,00	480,00	2.000,00	480,00	0,00	480,00	0,00	480,00	0,00	480,00
00191306	TESSA MATA ASSUNTOS FISCAIS EMPRESAS GERS TESSERA COOP	CONTRATO DE MANUTENÇÃO E REPARO DE EQUIPAMENTOS ELÉTRICOS E ELETRICIDADE	01	2.400,00	2.400,00	2.400	01	01	01	2.400,00	0,00	2.400,00	0,00	480,00	2.000,00	480,00	0,00	480,00	0,00	480,00	0,00	480,00
01172000	SEF - ASSOCIAÇÃO SISTEMA TERRESTRE SUSTENTÁVEL	CONTRATO DE MANUTENÇÃO E REPARO DE EQUIPAMENTOS ELÉTRICOS E ELETRICIDADE	01	20.000,00	20.000,00	20.000	01	01	01	20.000,00	0,00	20.000,00	0,00	4.000,00	16.000,00	4.000,00	0,00	4.000,00	0,00	4.000,00	0,00	4.000,00
00191306	MOURÃO, GERS S. S.A.	CONTRATO DE MANUTENÇÃO E REPARO DE EQUIPAMENTOS ELÉTRICOS E ELETRICIDADE	01	70.000,00	70.000,00	70.000	01	01	01	70.000,00	0,00	70.000,00	0,00	14.000,00	56.000,00	14.000,00	0,00	14.000,00	0,00	14.000,00	0,00	14.000,00
00191326	GRUPO DE TRANSPORTES DOS GRANDES SERTÕES S.A.	CONTRATO DE MANUTENÇÃO E REPARO DE EQUIPAMENTOS ELÉTRICOS E ELETRICIDADE	01	2.000,00	2.000,00	2.000	01	01	01	2.000,00	0,00	2.000,00	0,00	400,00	1.600,00	400,00	0,00	400,00	0,00	400,00	0,00	400,00
00191302	ESBOÇO PROJETO EXECUÇÃO DE OBRAS E SERVIÇOS DE MANUTENÇÃO DE SÍTIO DE ADESSÃO	CONTRATO DE MANUTENÇÃO E REPARO DE EQUIPAMENTOS ELÉTRICOS E ELETRICIDADE	01	120.000,00	120.000,00	120.000	01	01	01	120.000,00	0,00	120.000,00	0,00	24.000,00	96.000,00	24.000,00	0,00	24.000,00	0,00	24.000,00	0,00	24.000,00
00191303	GRUPO OBRASIMO S. REPARAÇÃO E.M.	CONTRATO DE MANUTENÇÃO E REPARO DE EQUIPAMENTOS ELÉTRICOS E ELETRICIDADE	01	1.600.000,00	1.600.000,00	1.600.000	01	01	01	1.600.000,00	0,00	1.600.000,00	0,00	320.000,00	1.280.000,00	320.000,00	0,00	320.000,00	0,00	320.000,00	0,00	320.000,00
00191303	SAR MATA TECNICA SONS DE AUTOMATIZADO	CONTRATO DE MANUTENÇÃO E REPARO DE EQUIPAMENTOS ELÉTRICOS E ELETRICIDADE	01	240.000,00	240.000,00	240.000	01	01	01	240.000,00	0,00	240.000,00	0,00	48.000,00	192.000,00	48.000,00	0,00	48.000,00	0,00	48.000,00	0,00	48.000,00
TOTAL				6.500.353,33	6.500.353,33	6.500.353	01	01	01	6.500.353,33	0,00	6.500.353,33	0,00	1.350.353,74	5.150.353,83	1.350.353,74	0,00	1.350.353,74	0,00	1.350.353,74	0,00	1.350.353,74

*[Handwritten signatures and notes in the right margin]*

Relatório de Contas - Despesas com Pessoal - 2023

Código	Descrição	Valor de Referência	Valor de Referência	Data	Tipo de Contrato	Data	Data	Data	EXERCÍCIO DA DESPESA			EXERCÍCIO DA DESPESA			Outros Trib., Includidos Trib. a cargo	Total	Outros Trib., Includidos Trib. a cargo	Total
									Trabalhos Normais	Serviço de Freixo	Trabalhos a mais	Trabalhos Normais	Serviço de Freixo	Trabalhos a mais				
54000000	...	...	...	...	...	...	...	...	11.627,70	...	...	11.627,70	...	...	11.627,70	...	...	11.627,70
54000001	...	...	...	...	...	...	...	...	70.000,00	...	...	70.000,00	...	...	70.000,00	...	...	70.000,00
54000002	...	...	...	...	...	...	...	...	133.275,33	...	...	133.275,33	...	...	133.275,33	...	...	133.275,33
54000003	...	...	...	...	...	...	...	...	1.225,61	...	...	1.225,61	...	...	1,225,61	...	...	1,225,61
54000004	...	...	...	...	...	...	...	...	6.539,20	...	...	6.539,20	...	...	6,539,20	...	...	6,539,20
54000005	...	...	...	...	...	...	...	...	6.131,20	...	...	6,131,20	...	...	6,131,20	...	...	6,131,20
54000006	...	...	...	...	...	...	...	...	24.000,00	...	...	24,000,00	...	...	24,000,00	...	...	24,000,00
54000007	...	...	...	...	...	...	...	...	2.036,36	...	...	2,036,36	...	...	2,036,36	...	...	2,036,36
54000008	...	...	...	...	...	...	...	...	6.570,82	...	...	6,570,82	...	...	6,570,82	...	...	6,570,82
54000009	...	...	...	...	...	...	...	...	24.130,00	...	...	24,130,00	...	...	24,130,00	...	...	24,130,00
54000010	...	...	...	...	...	...	...	...	200.000,00	...	...	200,000,00	...	...	200,000,00	...	...	200,000,00
54000011	...	...	...	...	...	...	...	...	4.335,20	...	...	4,335,20	...	...	4,335,20	...	...	4,335,20
54000012	...	...	...	...	...	...	...	...	8.366,40	...	...	8,366,40	...	...	8,366,40	...	...	8,366,40
54000013	...	...	...	...	...	...	...	...	225.000,00	...	...	225,000,00	...	...	225,000,00	...	...	225,000,00
54000014	...	...	...	...	...	...	...	...	161.135,27	...	...	161,135,27	...	...	161,135,27	...	...	161,135,27
54000015	...	...	...	...	...	...	...	...	671.354,33	...	...	671,354,33	...	...	671,354,33	...	...	671,354,33
54000016	...	...	...	...	...	...	...	...	377.365,25	...	...	377,365,25	...	...	377,365,25	...	...	377,365,25
54000017	...	...	...	...	...	...	...	...	322.250,35	...	...	322,250,35	...	...	322,250,35	...	...	322,250,35
54000018	...	...	...	...	...	...	...	...	10.412,32	...	...	10,412,32	...	...	10,412,32	...	...	10,412,32
54000019	...	...	...	...	...	...	...	...	10.000,00	...	...	10,000,00	...	...	10,000,00	...	...	10,000,00
54000020	...	...	...	...	...	...	...	...	4.237.024,33	...	...	4,237,024,33	...	...	4,237,024,33	...	...	4,237,024,33

*[Handwritten signatures and notes]*



Tipo de Consulta : Dependentes de contratos em andamento - X - Emitir as matrículas em função do CDDO e S. Considerar as alterações : 3

CDDO	Endereço	Matrícula	Data	Valor de Contrato	Tempo Contratual (Anos)	Tipo Tipo de Contrato	Data de Emissão	RESUMO DO T.C.C.			RECURSOS CONTRATUAIS					Observações	
								Trabalhos Normais	Trabalhos de Freixo	Trabalhos de mais	Trabalhos de Horas Extras e Missões	Trabalhos de Horas Extras e Missões	Trabalhos Normais	Trabalhos de Freixo	Trabalhos de mais		Trabalhos de Horas Extras e Missões
5002102	R. FERNANDES - ADMINISTRAÇÃO E GESTÃO HUMANAS, S.S.	3525	2019/01/28	15.120,00	115.487,83	3	2019/01/28	11.859,37	10.459,37	10.459,37	117.346,40	117.346,40				117.346,40	
5002102	R. FERNANDES - ADMINISTRAÇÃO E GESTÃO HUMANAS, S.S.	3526	2019/01/28	11.200,00	111.200,00	3	2019/01/28	10.410,23	10.410,23	10.410,23	114.422,23	114.422,23				114.422,23	
5002102	R. FERNANDES - ADMINISTRAÇÃO E GESTÃO HUMANAS, S.S.	3527	2019/01/28	114.400,00	114.400,00	3	2019/01/28	12.150,00	12.150,00	12.150,00	126.550,00	126.550,00				126.550,00	
5002102	R. FERNANDES - ADMINISTRAÇÃO E GESTÃO HUMANAS, S.S.	3528	2019/01/28	36.750,00	45.187,50	3	2019/01/28	42.167,44	42.167,44	42.167,44	87.354,88	87.354,88				87.354,88	
5002102	R. FERNANDES - ADMINISTRAÇÃO E GESTÃO HUMANAS, S.S.	3529	2019/01/28	12.000,00	12.000,00	3	2019/01/28	3.000,00	3.000,00	3.000,00	15.000,00	15.000,00				15.000,00	
5002102	R. FERNANDES - ADMINISTRAÇÃO E GESTÃO HUMANAS, S.S.	3530	2019/01/28	12.200,00	12.200,00	3	2019/01/28	12.177,47	12.177,47	12.177,47	24.354,94	24.354,94				24.354,94	
5002102	R. FERNANDES - ADMINISTRAÇÃO E GESTÃO HUMANAS, S.S.	3531	2019/01/28	2.700,00	3.420,00	3	2019/01/28	71.800,00	71.800,00	71.800,00	74.500,00	74.500,00				74.500,00	
5002102	R. FERNANDES - ADMINISTRAÇÃO E GESTÃO HUMANAS, S.S.	3532	2019/01/28	8.051,35	8.051,35	3	2019/01/28	396.331,23	396.331,23	396.331,23	1.331.344,82	1.331.344,82				1.331.344,82	
5002102	R. FERNANDES - ADMINISTRAÇÃO E GESTÃO HUMANAS, S.S.	3533	2019/01/28	1.432,91	3.428,58	3	2019/01/28	118.724,22	118.724,22	118.724,22	355.550,00	355.550,00				355.550,00	
5002102	R. FERNANDES - ADMINISTRAÇÃO E GESTÃO HUMANAS, S.S.	3534	2019/01/28	7.200,00	9.225,00	3	2019/01/28	9.225,00	9.225,00	9.225,00	18.450,00	18.450,00				18.450,00	
5002102	R. FERNANDES - ADMINISTRAÇÃO E GESTÃO HUMANAS, S.S.	3535	2019/01/28	120.000,00	120.000,00	3	2019/01/28	3.443,25	3.443,25	3.443,25	3.443,25	3.443,25				3.443,25	
5002102	R. FERNANDES - ADMINISTRAÇÃO E GESTÃO HUMANAS, S.S.	3536	2019/01/28	15.000,00	15.000,00	3	2019/01/28	25.000,00	25.000,00	25.000,00	25.000,00	25.000,00				25.000,00	
5002102	R. FERNANDES - ADMINISTRAÇÃO E GESTÃO HUMANAS, S.S.	3537	2019/01/28	6.200,00	6.200,00	3	2019/01/28	500,00	500,00	500,00	500,00	500,00				500,00	
5002102	R. FERNANDES - ADMINISTRAÇÃO E GESTÃO HUMANAS, S.S.	3538	2019/01/28	35.774,37	44.669,61	3	2019/01/28	44.669,61	44.669,61	44.669,61	89.339,22	89.339,22				89.339,22	
5002102	R. FERNANDES - ADMINISTRAÇÃO E GESTÃO HUMANAS, S.S.	3539	2019/01/28	200.000,00	200.000,00	3	2019/01/28	450.000,00	450.000,00	450.000,00	900.000,00	900.000,00				900.000,00	
5002102	R. FERNANDES - ADMINISTRAÇÃO E GESTÃO HUMANAS, S.S.	3540	2019/01/28	800.000,00	800.000,00	3	2019/01/28	450.000,00	450.000,00	450.000,00	900.000,00	900.000,00				900.000,00	
5002102	R. FERNANDES - ADMINISTRAÇÃO E GESTÃO HUMANAS, S.S.	3541	2019/01/28	600.000,00	600.000,00	3	2019/01/28	450.000,00	450.000,00	450.000,00	900.000,00	900.000,00				900.000,00	
5002102	R. FERNANDES - ADMINISTRAÇÃO E GESTÃO HUMANAS, S.S.	3542	2019/01/28	22.295,56	31.000,00	3	2019/01/28	31.000,00	31.000,00	31.000,00	62.000,00	62.000,00				62.000,00	
5002102	R. FERNANDES - ADMINISTRAÇÃO E GESTÃO HUMANAS, S.S.	3543	2019/01/28	30.000,00	30.000,00	3	2019/01/28	10.000,00	10.000,00	10.000,00	30.000,00	30.000,00				30.000,00	
5002102	R. FERNANDES - ADMINISTRAÇÃO E GESTÃO HUMANAS, S.S.	3544	2019/01/28	20.000,00	20.000,00	3	2019/01/28	21.000,00	21.000,00	21.000,00	21.000,00	21.000,00				21.000,00	
5002102	R. FERNANDES - ADMINISTRAÇÃO E GESTÃO HUMANAS, S.S.	3545	2019/01/28	26.97.311,35	21.561.095,00	3	2019/01/28	6.620.299,46	6.620.299,46	6.620.299,46	11.531.258,88	11.531.258,88				11.531.258,88	

Handwritten signature and initials.

Relatório de Contas - Anual - 2014


Relatório de Contas - Anual - 2014

Código	Descrição	Projeto	Data	Valor de Contrato	Emprego Contratado	Mês	Tercio de T.C.		PASSAGENS DE PASSAGENS				SERVIÇOS DE TERCEIROS				Total	Destinação	
							13	14	15	16	17	18	19	20	21	22			23
00000000	UNIVERSIDADE FEDERAL DO RIO DE JANEIRO		01/01/14	1.000,00	1.000,00	1	1.000,00	1.000,00	0,00	0,00	0,00	0,00	0,00	0,00	0,00	0,00	0,00	0,00	1.000,00
00000000	UNIVERSIDADE FEDERAL DO RIO DE JANEIRO		01/01/14	1.000,00	1.000,00	1	1.000,00	1.000,00	0,00	0,00	0,00	0,00	0,00	0,00	0,00	0,00	0,00	0,00	1.000,00
00000000	UNIVERSIDADE FEDERAL DO RIO DE JANEIRO		01/01/14	1.000,00	1.000,00	1	1.000,00	1.000,00	0,00	0,00	0,00	0,00	0,00	0,00	0,00	0,00	0,00	0,00	1.000,00
00000000	UNIVERSIDADE FEDERAL DO RIO DE JANEIRO		01/01/14	1.000,00	1.000,00	1	1.000,00	1.000,00	0,00	0,00	0,00	0,00	0,00	0,00	0,00	0,00	0,00	0,00	1.000,00
00000000	UNIVERSIDADE FEDERAL DO RIO DE JANEIRO		01/01/14	1.000,00	1.000,00	1	1.000,00	1.000,00	0,00	0,00	0,00	0,00	0,00	0,00	0,00	0,00	0,00	0,00	1.000,00
00000000	UNIVERSIDADE FEDERAL DO RIO DE JANEIRO		01/01/14	1.000,00	1.000,00	1	1.000,00	1.000,00	0,00	0,00	0,00	0,00	0,00	0,00	0,00	0,00	0,00	0,00	1.000,00



Relatório de contas a pagar e receber de terceiros - Anexo 1 - Considerar as alterações de...

C/C	Descrição	Objeto	Valor do Contrato	Emissão	Valor do Contrato		Valor do Contrato		Valor do Contrato		Valor do Contrato		Valor do Contrato		Totais
					Ativo	Passivo	Ativo	Passivo	Ativo	Passivo	Ativo	Passivo			
01	02	03	04	05	06	07	08	09	10	11	12	13	14	15	16
00000000	ADMINISTRAÇÃO - INVESTIMENTOS	ADQUIÇÃO DE EQUIPAMENTOS PARA LABORATÓRIO DE PESQUISA	77.857,00	02/01/2010	0	77.857,00	0	77.857,00	0	0	77.857,00	77.857,00	0	77.857,00	77.857,00
00000000	ADMINISTRAÇÃO - INVESTIMENTOS	ADQUIÇÃO DE EQUIPAMENTOS PARA LABORATÓRIO DE PESQUISA	2.210,00	02/01/2010	0	2.210,00	0	2.210,00	0	0	2.210,00	2.210,00	0	2.210,00	2.210,00
00000000	ADMINISTRAÇÃO - INVESTIMENTOS	ADQUIÇÃO DE EQUIPAMENTOS PARA LABORATÓRIO DE PESQUISA	21.600,00	02/01/2010	0	21.600,00	0	21.600,00	0	0	21.600,00	21.600,00	0	21.600,00	21.600,00
00000000	ADMINISTRAÇÃO - INVESTIMENTOS	ADQUIÇÃO DE EQUIPAMENTOS PARA LABORATÓRIO DE PESQUISA	121.456,00	02/01/2010	0	121.456,00	0	121.456,00	0	0	121.456,00	121.456,00	0	121.456,00	121.456,00
00000000	ADMINISTRAÇÃO - INVESTIMENTOS	ADQUIÇÃO DE EQUIPAMENTOS PARA LABORATÓRIO DE PESQUISA	26.100,00	02/01/2010	0	26.100,00	0	26.100,00	0	0	26.100,00	26.100,00	0	26.100,00	26.100,00
00000000	ADMINISTRAÇÃO - INVESTIMENTOS	ADQUIÇÃO DE EQUIPAMENTOS PARA LABORATÓRIO DE PESQUISA	2.872,00	02/01/2010	0	2.872,00	0	2.872,00	0	0	2.872,00	2.872,00	0	2.872,00	2.872,00
00000000	ADMINISTRAÇÃO - INVESTIMENTOS	ADQUIÇÃO DE EQUIPAMENTOS PARA LABORATÓRIO DE PESQUISA	31.411,71	02/01/2010	0	31.411,71	0	31.411,71	0	0	31.411,71	31.411,71	0	31.411,71	31.411,71
00000000	ADMINISTRAÇÃO - INVESTIMENTOS	ADQUIÇÃO DE EQUIPAMENTOS PARA LABORATÓRIO DE PESQUISA	7.200,00	02/01/2010	0	7.200,00	0	7.200,00	0	0	7.200,00	7.200,00	0	7.200,00	7.200,00
00000000	ADMINISTRAÇÃO - INVESTIMENTOS	ADQUIÇÃO DE EQUIPAMENTOS PARA LABORATÓRIO DE PESQUISA	15.633,00	02/01/2010	0	15.633,00	0	15.633,00	0	0	15.633,00	15.633,00	0	15.633,00	15.633,00
00000000	ADMINISTRAÇÃO - INVESTIMENTOS	ADQUIÇÃO DE EQUIPAMENTOS PARA LABORATÓRIO DE PESQUISA	486,00	02/01/2010	0	486,00	0	486,00	0	0	486,00	486,00	0	486,00	486,00
00000000	ADMINISTRAÇÃO - INVESTIMENTOS	ADQUIÇÃO DE EQUIPAMENTOS PARA LABORATÓRIO DE PESQUISA	1.175,00	02/01/2010	0	1.175,00	0	1.175,00	0	0	1.175,00	1.175,00	0	1.175,00	1.175,00
00000000	ADMINISTRAÇÃO - INVESTIMENTOS	ADQUIÇÃO DE EQUIPAMENTOS PARA LABORATÓRIO DE PESQUISA	63.307,00	02/01/2010	0	63.307,00	0	63.307,00	0	0	63.307,00	63.307,00	0	63.307,00	63.307,00
00000000	ADMINISTRAÇÃO - INVESTIMENTOS	ADQUIÇÃO DE EQUIPAMENTOS PARA LABORATÓRIO DE PESQUISA	8.356,00	02/01/2010	0	8.356,00	0	8.356,00	0	0	8.356,00	8.356,00	0	8.356,00	8.356,00
00000000	ADMINISTRAÇÃO - INVESTIMENTOS	ADQUIÇÃO DE EQUIPAMENTOS PARA LABORATÓRIO DE PESQUISA	11.205,00	02/01/2010	0	11.205,00	0	11.205,00	0	0	11.205,00	11.205,00	0	11.205,00	11.205,00
00000000	ADMINISTRAÇÃO - INVESTIMENTOS	ADQUIÇÃO DE EQUIPAMENTOS PARA LABORATÓRIO DE PESQUISA	3.450,00	02/01/2010	0	3.450,00	0	3.450,00	0	0	3.450,00	3.450,00	0	3.450,00	3.450,00
00000000	ADMINISTRAÇÃO - INVESTIMENTOS	ADQUIÇÃO DE EQUIPAMENTOS PARA LABORATÓRIO DE PESQUISA	15.496,00	02/01/2010	0	15.496,00	0	15.496,00	0	0	15.496,00	15.496,00	0	15.496,00	15.496,00
00000000	ADMINISTRAÇÃO - INVESTIMENTOS	ADQUIÇÃO DE EQUIPAMENTOS PARA LABORATÓRIO DE PESQUISA	23.556,00	02/01/2010	0	23.556,00	0	23.556,00	0	0	23.556,00	23.556,00	0	23.556,00	23.556,00
00000000	ADMINISTRAÇÃO - INVESTIMENTOS	ADQUIÇÃO DE EQUIPAMENTOS PARA LABORATÓRIO DE PESQUISA	755,00	02/01/2010	0	755,00	0	755,00	0	0	755,00	755,00	0	755,00	755,00
00000000	ADMINISTRAÇÃO - INVESTIMENTOS	ADQUIÇÃO DE EQUIPAMENTOS PARA LABORATÓRIO DE PESQUISA	70.900,00	02/01/2010	0	70.900,00	0	70.900,00	0	0	70.900,00	70.900,00	0	70.900,00	70.900,00
00000000	ADMINISTRAÇÃO - INVESTIMENTOS	ADQUIÇÃO DE EQUIPAMENTOS PARA LABORATÓRIO DE PESQUISA	310,00	02/01/2010	0	310,00	0	310,00	0	0	310,00	310,00	0	310,00	310,00
00000000	ADMINISTRAÇÃO - INVESTIMENTOS	ADQUIÇÃO DE EQUIPAMENTOS PARA LABORATÓRIO DE PESQUISA	1.562,00	02/01/2010	0	1.562,00	0	1.562,00	0	0	1.562,00	1.562,00	0	1.562,00	1.562,00
00000000	ADMINISTRAÇÃO - INVESTIMENTOS	ADQUIÇÃO DE EQUIPAMENTOS PARA LABORATÓRIO DE PESQUISA	1.201,00	02/01/2010	0	1.201,00	0	1.201,00	0	0	1.201,00	1.201,00	0	1.201,00	1.201,00
00000000	ADMINISTRAÇÃO - INVESTIMENTOS	ADQUIÇÃO DE EQUIPAMENTOS PARA LABORATÓRIO DE PESQUISA	28.000,00	02/01/2010	0	28.000,00	0	28.000,00	0	0	28.000,00	28.000,00	0	28.000,00	28.000,00
00000000	ADMINISTRAÇÃO - INVESTIMENTOS	ADQUIÇÃO DE EQUIPAMENTOS PARA LABORATÓRIO DE PESQUISA	32.870,00	02/01/2010	0	32.870,00	0	32.870,00	0	0	32.870,00	32.870,00	0	32.870,00	32.870,00



Tipos de Casella : Rendas de serviços financeiros em espécie - Análise as operações de caixa de acordo com o S. Conhecer as operações ; 3

ANO	NOME DA ENTIDADE	CONTRATO	DATA	VALOR DO CONTRATO	TIPO DE T.C.	RECEBIMEN-TO DA ENTIDADE		RECEBIMEN-TO ADICIONA-L									
						Recebi-men-to	Desa-go-los	Trabal-hos e demais	Recebi-men-to de seg-uros	Trabal-hos de juros e ca-sas	Trabal-hos de juros e ca-sas	Trabal-hos de juros e ca-sas	Trabal-hos de juros e ca-sas	Juros e demais	Total		
2013	SINTRA, S.A. ATIVIDADES DE SERVIÇOS DE	ACQUISICÃO DE TERRENO PARA O ANEXO DO PAVILÃO DE ESTABILIZAÇÃO DE REFINA-TÓRIO DE PETRÓLEO - COMPANHIA SIDERÚRGICA NACIONAL - S.A. (CSN)	2013/04/11	1.850,00	(3)	(3)	330,00	330,00								330,00	
2013	SINTRA, S.A.	ACQUISICÃO DE 2.000 ASSINIMIDAS DE FERRUGEM PARA O ANEXO DO PAVILÃO DE ESTABILIZAÇÃO DE REFINA-TÓRIO DE PETRÓLEO - COMPANHIA SIDERÚRGICA NACIONAL - S.A. (CSN)	2013/04/12	300,00	(3)	(3)	300,00	300,00								300,00	
2013	LOCOP REGRAS FUNDS, LTA	ACQUISICÃO DE SERVIÇOS DE MANUTENÇÃO E REPARAÇÃO DE MÁQUINAS E EQUIPAMENTOS	2013/04/12	24.300,00	(3)	(3)	8.130,00	8.130,00								8.130,00	
2013	RECENTES PROJETOS TÉCNICOS S.A.	ACQUISICÃO DE SERVIÇOS DE MANUTENÇÃO E REPARAÇÃO DE MÁQUINAS E EQUIPAMENTOS	2013/04/12	13.170,00	(3)	(3)	2.820,00	2.820,00								2.820,00	
2013	RECENTES PROJETOS TÉCNICOS S.A.	ACQUISICÃO DE SERVIÇOS DE MANUTENÇÃO E REPARAÇÃO DE MÁQUINAS E EQUIPAMENTOS	2013/04/12	18.000,00	(3)	(3)	10.330,00	10.330,00								10.330,00	
2013	RECENTES PROJETOS TÉCNICOS S.A.	ACQUISICÃO DE 2.000 ASSINIMIDAS DE FERRUGEM PARA O ANEXO DO PAVILÃO DE ESTABILIZAÇÃO DE REFINA-TÓRIO DE PETRÓLEO - COMPANHIA SIDERÚRGICA NACIONAL - S.A. (CSN)	2013/05/07	13.220,00	(3)	(3)	34.780,00	34.780,00								34.780,00	
2013	RECENTES PROJETOS TÉCNICOS S.A.	ACQUISICÃO DE SERVIÇOS DE MANUTENÇÃO E REPARAÇÃO DE MÁQUINAS E EQUIPAMENTOS	2013/06/02	500,00	(3)	(3)	470,00	470,00								470,00	
2013	J. M. SILVA, LTA	ACQUISICÃO DE SERVIÇOS DE MANUTENÇÃO E REPARAÇÃO DE MÁQUINAS E EQUIPAMENTOS	2013/06/14	78.000,00	(3)	(3)	31.330,00	31.330,00								31.330,00	
2013	CGRS INDUSTRIES REFINARIA S.A.	ACQUISICÃO DE TERRENO PARA O ANEXO DO PAVILÃO DE ESTABILIZAÇÃO DE REFINA-TÓRIO DE PETRÓLEO - COMPANHIA SIDERÚRGICA NACIONAL - S.A. (CSN)	2013/06/25	4.280,00	(3)	(3)	4.280,00	4.280,00								4.280,00	
2013	RECENTES PROJETOS TÉCNICOS S.A.	ACQUISICÃO DE SERVIÇOS DE MANUTENÇÃO E REPARAÇÃO DE MÁQUINAS E EQUIPAMENTOS	2013/06/25	55.400,00	(3)	(3)	63.630,00	63.630,00								63.630,00	
2013	RECENTES PROJETOS TÉCNICOS S.A.	ACQUISICÃO DE SERVIÇOS DE MANUTENÇÃO E REPARAÇÃO DE MÁQUINAS E EQUIPAMENTOS	2013/06/25	200.000,00	(3)	(3)	84.786,22	84.786,22								84.786,22	
2013	RECENTES PROJETOS TÉCNICOS S.A.	ACQUISICÃO DE SERVIÇOS DE MANUTENÇÃO E REPARAÇÃO DE MÁQUINAS E EQUIPAMENTOS	2013/06/25	20.000,00	(3)	(3)	34.286,40	34.286,40								34.286,40	
2013	S.A.S.V. - SOCIEDADE DE SIMULAÇÃO VENTURA LTA	ACQUISICÃO DE TERRENO PARA O ANEXO DO PAVILÃO DE ESTABILIZAÇÃO DE REFINA-TÓRIO DE PETRÓLEO - COMPANHIA SIDERÚRGICA NACIONAL - S.A. (CSN)	2013/06/25	65.600,00	(3)	(3)	55.518,31	55.518,31								55.518,31	
2013	S.A.S.V. - SOCIEDADE DE SIMULAÇÃO VENTURA LTA	ACQUISICÃO DE TERRENO PARA O ANEXO DO PAVILÃO DE ESTABILIZAÇÃO DE REFINA-TÓRIO DE PETRÓLEO - COMPANHIA SIDERÚRGICA NACIONAL - S.A. (CSN)	2013/06/25	1.500,00	(3)	(3)	56,31	56,31								56,31	
2013	INDICES SA	ACQUISICÃO DE SERVIÇOS DE MANUTENÇÃO E REPARAÇÃO DE MÁQUINAS E EQUIPAMENTOS	2013/06/25	91.000,00	(3)	(3)	23.674,43	23.674,43								23.674,43	
2013	L. S. AMBROSIO CONSULTORIA	ACQUISICÃO DE SERVIÇOS DE MANUTENÇÃO E REPARAÇÃO DE MÁQUINAS E EQUIPAMENTOS	2013/06/25	66.000,00	(3)	(3)	57,23	57,23								57,23	
2013	CASA BOMBA CONSULTORIA DE SERVIÇOS	ACQUISICÃO DE SERVIÇOS DE MANUTENÇÃO E REPARAÇÃO DE MÁQUINAS E EQUIPAMENTOS	2013/06/25	4.620,00	(3)	(3)	417,33	417,33								417,33	
2013	CAFENAO 2013, S.A.	ACQUISICÃO DE SERVIÇOS DE MANUTENÇÃO E REPARAÇÃO DE MÁQUINAS E EQUIPAMENTOS	2013/06/25	304.000,00	(3)	(3)	27.430,45	27.430,45								27.430,45	
2013	RECENTES PROJETOS TÉCNICOS S.A.	ACQUISICÃO DE TERRENO PARA O ANEXO DO PAVILÃO DE ESTABILIZAÇÃO DE REFINA-TÓRIO DE PETRÓLEO - COMPANHIA SIDERÚRGICA NACIONAL - S.A. (CSN)	2013/06/25	23.770,00	(3)	(3)	24.325,71	24.325,71								24.325,71	
2013	RECENTES PROJETOS TÉCNICOS S.A.	ACQUISICÃO DE TERRENO PARA O ANEXO DO PAVILÃO DE ESTABILIZAÇÃO DE REFINA-TÓRIO DE PETRÓLEO - COMPANHIA SIDERÚRGICA NACIONAL - S.A. (CSN)	2013/06/25	11.400,00	(3)	(3)	1.415,71	1.415,71								1.415,71	
2013	RECENTES PROJETOS TÉCNICOS S.A.	ACQUISICÃO DE TERRENO PARA O ANEXO DO PAVILÃO DE ESTABILIZAÇÃO DE REFINA-TÓRIO DE PETRÓLEO - COMPANHIA SIDERÚRGICA NACIONAL - S.A. (CSN)	2013/06/25	2.300,00	(3)	(3)	2.275,20	2.275,20								2.275,20	
2013	RECENTES PROJETOS TÉCNICOS S.A.	ACQUISICÃO DE TERRENO PARA O ANEXO DO PAVILÃO DE ESTABILIZAÇÃO DE REFINA-TÓRIO DE PETRÓLEO - COMPANHIA SIDERÚRGICA NACIONAL - S.A. (CSN)	2013/06/25	24.700,00	(3)	(3)	24.462,92	24.462,92								24.462,92	
2013	RECENTES PROJETOS TÉCNICOS S.A.	ACQUISICÃO DE TERRENO PARA O ANEXO DO PAVILÃO DE ESTABILIZAÇÃO DE REFINA-TÓRIO DE PETRÓLEO - COMPANHIA SIDERÚRGICA NACIONAL - S.A. (CSN)	2013/06/25	12.900,00	(3)	(3)	1.330,12	1.330,12								1.330,12	
2013	RECENTES PROJETOS TÉCNICOS S.A.	ACQUISICÃO DE TERRENO PARA O ANEXO DO PAVILÃO DE ESTABILIZAÇÃO DE REFINA-TÓRIO DE PETRÓLEO - COMPANHIA SIDERÚRGICA NACIONAL - S.A. (CSN)	2013/06/25	11.800,00	(3)	(3)	531,45	531,45								531,45	
	TOTAL			32.075.330,00			6.486.807,43	6.486.807,43								6.486.807,43	

*[Handwritten signatures and marks]*









Tipo de Ocorrência : Outras - despesas com materiais - Manutenção, conservação e reparação de bens e equipamentos - 02 - Outras despesas com materiais - 02 - Outras despesas com materiais - 02 - Outras despesas com materiais - 02

CÓDIGO	ZANOTIFICAÇÃO	CÓDIGO	VALOR DE CONTRATO	EMPRESA	UNIDADE DO T.P.C.			PRESENCIA DE RESERVA			PRESENCIA DE ANULADO			OBSERVAÇÕES	
					Data	Início	Fim	Total	Reservada	Anulado	Total	Reservada	Anulado		
															01
01000001	DA SODIC SULFUREOS, LDA.	01000001	16.157,00	36.206,50	R	0	0	0	36.206,50	0,00	0,00	36.206,50	0,00	0,00	
01000002	S.A. - SIDERURGIA, S.A.	01000002	256.200,00	307.300,00	R	0	0	0	307.300,00	0,00	0,00	307.300,00	0,00	0,00	
01000003	SAFARI DE SERVIÇOS, SA.	01000003	71.599,00	71.625,00	R	0	0	0	71.625,00	0,00	0,00	71.625,00	0,00	0,00	
01000004	SAFARI DE SERVIÇOS, SA.	01000004	21.426,26	35.124,26	R	0	0	0	35.124,26	0,00	0,00	35.124,26	0,00	0,00	
01000005	SAFARI DE SERVIÇOS, SA.	01000005	150.000,00	150.000,00	R	0	0	0	150.000,00	0,00	0,00	150.000,00	0,00	0,00	
01000006	SAFARI DE SERVIÇOS, SA.	01000006	46.500,00	57.125,00	R	0	0	0	57.125,00	0,00	0,00	57.125,00	0,00	0,00	
01000007	SAFARI DE SERVIÇOS, SA.	01000007	3.500,00	4.125,00	R	0	0	0	4.125,00	0,00	0,00	4.125,00	0,00	0,00	
01000008	SAFARI DE SERVIÇOS, SA.	01000008	62.000,00	72.250,00	R	0	0	0	72.250,00	0,00	0,00	72.250,00	0,00	0,00	
01000009	SAFARI DE SERVIÇOS, SA.	01000009	72.200,00	72.200,00	R	0	0	0	72.200,00	0,00	0,00	72.200,00	0,00	0,00	
01000010	SAFARI DE SERVIÇOS, SA.	01000010	70.000,00	80.000,00	R	0	0	0	80.000,00	0,00	0,00	80.000,00	0,00	0,00	
01000011	SAFARI DE SERVIÇOS, SA.	01000011	2.500,00	3.075,00	R	0	0	0	3.075,00	0,00	0,00	3.075,00	0,00	0,00	
01000012	SAFARI DE SERVIÇOS, SA.	01000012	6.717,25	8.202,50	R	0	0	0	8.202,50	0,00	0,00	8.202,50	0,00	0,00	
01000013	SAFARI DE SERVIÇOS, SA.	01000013	15.736,42	33.046,00	R	0	0	0	33.046,00	0,00	0,00	33.046,00	0,00	0,00	
01000014	SAFARI DE SERVIÇOS, SA.	01000014	1.225,00	1.500,00	R	0	0	0	1.500,00	0,00	0,00	1.500,00	0,00	0,00	
01000015	SAFARI DE SERVIÇOS, SA.	01000015	1.600,00	1.226,00	R	0	0	0	1.226,00	0,00	0,00	1.226,00	0,00	0,00	
01000016	SAFARI DE SERVIÇOS, SA.	01000016	3.000,00	3.000,00	R	0	0	0	3.000,00	0,00	0,00	3.000,00	0,00	0,00	
01000017	SAFARI DE SERVIÇOS, SA.	01000017	50.000,00	61.500,00	R	0	0	0	61.500,00	0,00	0,00	61.500,00	0,00	0,00	
01000018	SAFARI DE SERVIÇOS, SA.	01000018	35.500,00	35.500,00	R	0	0	0	35.500,00	0,00	0,00	35.500,00	0,00	0,00	
01000019	SAFARI DE SERVIÇOS, SA.	01000019	26.900,00	33.075,00	R	0	0	0	33.075,00	0,00	0,00	33.075,00	0,00	0,00	
01000020	SAFARI DE SERVIÇOS, SA.	01000020	121.251,54	130.900,00	R	0	0	0	130.900,00	0,00	0,00	130.900,00	0,00	0,00	
01000021	SAFARI DE SERVIÇOS, SA.	01000021	64.000,00	306.526,25	R	0	0	0	306.526,25	0,00	0,00	306.526,25	0,00	0,00	
01000022	SAFARI DE SERVIÇOS, SA.	01000022	38.125,22	44.127,00	R	0	0	0	44.127,00	0,00	0,00	44.127,00	0,00	0,00	

Total: 11.576.476,37 21.673.541,11 11.576.476,37 21.673.541,11

**11.576.476,37 21.673.541,11**

**F**  
**Out**

**11.576.476,37 21.673.541,11**

**11.576.476,37 21.673.541,11**







Objeto: Contratação de serviços de manutenção e conservação de equipamentos de informática. Valor estimado: R\$ 1.000.000,00.

ITEM	Descrição	Objeto	Valor do Contrato	Data	Valor	Data	VISTO DO F.C.		PAGAMENTOS DE SERVIÇOS				Observações	
							15	16	17	18	19	20		21
50000000	UNIVERSIDADE FEDERAL DE SÃO CARLOS	MANUTENÇÃO DE EQUIPAMENTOS DE INFORMÁTICA	30.000,00	2015/01/15	30.000,00	2015/01/15	10.000,00	10.000,00	10.000,00	10.000,00	10.000,00	10.000,00	10.000,00	
50000001	UNIVERSIDADE FEDERAL DE SÃO CARLOS	MANUTENÇÃO DE EQUIPAMENTOS DE INFORMÁTICA	30.000,00	2015/01/15	30.000,00	2015/01/15	10.000,00	10.000,00	10.000,00	10.000,00	10.000,00	10.000,00	10.000,00	
50000002	UNIVERSIDADE FEDERAL DE SÃO CARLOS	MANUTENÇÃO DE EQUIPAMENTOS DE INFORMÁTICA	30.000,00	2015/01/15	30.000,00	2015/01/15	10.000,00	10.000,00	10.000,00	10.000,00	10.000,00	10.000,00	10.000,00	
50000003	UNIVERSIDADE FEDERAL DE SÃO CARLOS	MANUTENÇÃO DE EQUIPAMENTOS DE INFORMÁTICA	30.000,00	2015/01/15	30.000,00	2015/01/15	10.000,00	10.000,00	10.000,00	10.000,00	10.000,00	10.000,00	10.000,00	
50000004	UNIVERSIDADE FEDERAL DE SÃO CARLOS	MANUTENÇÃO DE EQUIPAMENTOS DE INFORMÁTICA	30.000,00	2015/01/15	30.000,00	2015/01/15	10.000,00	10.000,00	10.000,00	10.000,00	10.000,00	10.000,00	10.000,00	
50000005	UNIVERSIDADE FEDERAL DE SÃO CARLOS	MANUTENÇÃO DE EQUIPAMENTOS DE INFORMÁTICA	30.000,00	2015/01/15	30.000,00	2015/01/15	10.000,00	10.000,00	10.000,00	10.000,00	10.000,00	10.000,00	10.000,00	
50000006	UNIVERSIDADE FEDERAL DE SÃO CARLOS	MANUTENÇÃO DE EQUIPAMENTOS DE INFORMÁTICA	30.000,00	2015/01/15	30.000,00	2015/01/15	10.000,00	10.000,00	10.000,00	10.000,00	10.000,00	10.000,00	10.000,00	
50000007	UNIVERSIDADE FEDERAL DE SÃO CARLOS	MANUTENÇÃO DE EQUIPAMENTOS DE INFORMÁTICA	30.000,00	2015/01/15	30.000,00	2015/01/15	10.000,00	10.000,00	10.000,00	10.000,00	10.000,00	10.000,00	10.000,00	
50000008	UNIVERSIDADE FEDERAL DE SÃO CARLOS	MANUTENÇÃO DE EQUIPAMENTOS DE INFORMÁTICA	30.000,00	2015/01/15	30.000,00	2015/01/15	10.000,00	10.000,00	10.000,00	10.000,00	10.000,00	10.000,00	10.000,00	
50000009	UNIVERSIDADE FEDERAL DE SÃO CARLOS	MANUTENÇÃO DE EQUIPAMENTOS DE INFORMÁTICA	30.000,00	2015/01/15	30.000,00	2015/01/15	10.000,00	10.000,00	10.000,00	10.000,00	10.000,00	10.000,00	10.000,00	
50000010	UNIVERSIDADE FEDERAL DE SÃO CARLOS	MANUTENÇÃO DE EQUIPAMENTOS DE INFORMÁTICA	30.000,00	2015/01/15	30.000,00	2015/01/15	10.000,00	10.000,00	10.000,00	10.000,00	10.000,00	10.000,00	10.000,00	

*[Handwritten signatures and notes]*

Tipo de Seleção : Apenas as que tiveram exemplo firmado no exercício Considerar as observações : 3

Município	Descrição	Cargo	Município	Data do Contrato	Valor do Contrato	Espec. Com. P.º	VINDO DO P.C.		Data do Contrato	MANTENDO O CONTRATO		REINICIANDO O CONTRATO		Observações
							(3)	(4)		(5)	(6)	(7)	(8)	
00000000	MUNICÍPIO DE SERRA NEGRA	01000000	01000000	01000000	1.500,00	3	01000000	01000000	01000000	01000000	01000000	01000000	01000000	01000000
00000000	MUNICÍPIO DE SERRA NEGRA	01000000	01000000	01000000	1.500,00	3	01000000	01000000	01000000	01000000	01000000	01000000	01000000	01000000
00000000	MUNICÍPIO DE SERRA NEGRA	01000000	01000000	01000000	1.500,00	3	01000000	01000000	01000000	01000000	01000000	01000000	01000000	01000000
00000000	MUNICÍPIO DE SERRA NEGRA	01000000	01000000	01000000	1.500,00	3	01000000	01000000	01000000	01000000	01000000	01000000	01000000	01000000
00000000	MUNICÍPIO DE SERRA NEGRA	01000000	01000000	01000000	1.500,00	3	01000000	01000000	01000000	01000000	01000000	01000000	01000000	01000000
00000000	MUNICÍPIO DE SERRA NEGRA	01000000	01000000	01000000	1.500,00	3	01000000	01000000	01000000	01000000	01000000	01000000	01000000	01000000
00000000	MUNICÍPIO DE SERRA NEGRA	01000000	01000000	01000000	1.500,00	3	01000000	01000000	01000000	01000000	01000000	01000000	01000000	01000000
00000000	MUNICÍPIO DE SERRA NEGRA	01000000	01000000	01000000	1.500,00	3	01000000	01000000	01000000	01000000	01000000	01000000	01000000	01000000
00000000	MUNICÍPIO DE SERRA NEGRA	01000000	01000000	01000000	1.500,00	3	01000000	01000000	01000000	01000000	01000000	01000000	01000000	01000000
00000000	MUNICÍPIO DE SERRA NEGRA	01000000	01000000	01000000	1.500,00	3	01000000	01000000	01000000	01000000	01000000	01000000	01000000	01000000

Handwritten signature and notes.

Tipos de Contas : Apenas as que tiverem empenho detalhado em exercício - Resumidamente Mensalmente Administrativa ; 002 - Exibir as contas processas ; 1 - Exibir as contas em débito do CVU ; 3 - Considerar as dissimuladas ; 3

Table with columns: SITIO, Denominacao, Codigo, Valor do Contrato, Emprego Contratado, Valor do T.P.C., Data de Realizacao, Data de Cancelamento, Total, Detalhes Normais, Detalhes de Insumos e Materiais, Detalhes de Outros Itens, Detalhes de Outros Itens (incluindo itens, a menos que as normas), Outros Itens (incluindo itens, a menos que as normas), Total. The table lists various contracts and their associated costs and items.

TOTAL: 31.022.225,29

Handwritten signature and stamp at the bottom right of the page.

Tipo de Operação : Outras - Apenas as que tiveram impacto financeiro no exercício - Operações Realizadas - Operação de Bens - Contabilizar as operações : S

C/C	Descrição	CONTAS				TÍTULOS DE R.C.				PASSIVOS CIRCULANTES						Descrições		
		Valor do Contrato	Valor Contratado	Valor Pago	Valor em aberto	Origem	Valor	Valor	Valor	Trabalhos em curso	Trabalhos em curso	Trabalhos em curso	Trabalhos em curso	Trabalhos em curso	Trabalhos em curso		Total	
40000001	RECEITA DE SERVIÇOS DE MANUTENÇÃO DE EQUIPAMENTOS	10000000	20000000	15000000	50000000	10000000	20000000	15000000	50000000	10000000	20000000	15000000	50000000	10000000	20000000	15000000	50000000	10000000
40000002	RECEITA DE SERVIÇOS DE MANUTENÇÃO DE EQUIPAMENTOS	10000000	20000000	15000000	50000000	10000000	20000000	15000000	50000000	10000000	20000000	15000000	50000000	10000000	20000000	15000000	50000000	10000000
40000003	RECEITA DE SERVIÇOS DE MANUTENÇÃO DE EQUIPAMENTOS	10000000	20000000	15000000	50000000	10000000	20000000	15000000	50000000	10000000	20000000	15000000	50000000	10000000	20000000	15000000	50000000	10000000
40000004	RECEITA DE SERVIÇOS DE MANUTENÇÃO DE EQUIPAMENTOS	10000000	20000000	15000000	50000000	10000000	20000000	15000000	50000000	10000000	20000000	15000000	50000000	10000000	20000000	15000000	50000000	10000000
40000005	RECEITA DE SERVIÇOS DE MANUTENÇÃO DE EQUIPAMENTOS	10000000	20000000	15000000	50000000	10000000	20000000	15000000	50000000	10000000	20000000	15000000	50000000	10000000	20000000	15000000	50000000	10000000
40000006	RECEITA DE SERVIÇOS DE MANUTENÇÃO DE EQUIPAMENTOS	10000000	20000000	15000000	50000000	10000000	20000000	15000000	50000000	10000000	20000000	15000000	50000000	10000000	20000000	15000000	50000000	10000000
40000007	RECEITA DE SERVIÇOS DE MANUTENÇÃO DE EQUIPAMENTOS	10000000	20000000	15000000	50000000	10000000	20000000	15000000	50000000	10000000	20000000	15000000	50000000	10000000	20000000	15000000	50000000	10000000
40000008	RECEITA DE SERVIÇOS DE MANUTENÇÃO DE EQUIPAMENTOS	10000000	20000000	15000000	50000000	10000000	20000000	15000000	50000000	10000000	20000000	15000000	50000000	10000000	20000000	15000000	50000000	10000000
40000009	RECEITA DE SERVIÇOS DE MANUTENÇÃO DE EQUIPAMENTOS	10000000	20000000	15000000	50000000	10000000	20000000	15000000	50000000	10000000	20000000	15000000	50000000	10000000	20000000	15000000	50000000	10000000
40000010	RECEITA DE SERVIÇOS DE MANUTENÇÃO DE EQUIPAMENTOS	10000000	20000000	15000000	50000000	10000000	20000000	15000000	50000000	10000000	20000000	15000000	50000000	10000000	20000000	15000000	50000000	10000000

Handwritten signatures and notes on the right side of the page, including a large signature at the top right and several smaller ones below it.







Plan. de Custódia e Regras de uso de bens e materiais - Anexo 4 - 2019 - Especificar as condições no endereço de origem e no destino das despesas e o

MFC	Descrição	Valor do Contrato	Data	Valor do Contrato	Tempo Contratado (Meses)	TIPO DO T.C.			ELEMENTOS DA DESPESA			ELEMENTOS ADMISSOS			Observações	
						Classe	Objeto	Unidade	Despesa	Despesa	Despesa	Despesa	Despesa	Despesa		Despesa
00000000	MUNICÍPIO DE SÃO CARLOS - SP	14.643,00	2019/06/15	14.643,00	36	300000000000	3000000000	3000000000	3000000000	3000000000	3000000000	3000000000	3000000000	3000000000	3000000000	3000000000
00000000	SECRETARIA DE EDUCAÇÃO - MUNICÍPIO DE SÃO CARLOS - SP	60.700,00	2019/06/15	60.700,00	36	300000000000	3000000000	3000000000	3000000000	3000000000	3000000000	3000000000	3000000000	3000000000	3000000000	3000000000
00000000	SECRETARIA DE EDUCAÇÃO - MUNICÍPIO DE SÃO CARLOS - SP	500.700,00	2019/06/15	500.700,00	36	300000000000	3000000000	3000000000	3000000000	3000000000	3000000000	3000000000	3000000000	3000000000	3000000000	3000000000
00000000	SECRETARIA DE EDUCAÇÃO - MUNICÍPIO DE SÃO CARLOS - SP	11.331,00	2019/06/15	11.331,00	36	300000000000	3000000000	3000000000	3000000000	3000000000	3000000000	3000000000	3000000000	3000000000	3000000000	3000000000
00000000	SECRETARIA DE EDUCAÇÃO - MUNICÍPIO DE SÃO CARLOS - SP	106.700,00	2019/06/15	106.700,00	36	300000000000	3000000000	3000000000	3000000000	3000000000	3000000000	3000000000	3000000000	3000000000	3000000000	3000000000
00000000	SECRETARIA DE EDUCAÇÃO - MUNICÍPIO DE SÃO CARLOS - SP	25.558,00	2019/06/15	25.558,00	36	300000000000	3000000000	3000000000	3000000000	3000000000	3000000000	3000000000	3000000000	3000000000	3000000000	3000000000
00000000	SECRETARIA DE EDUCAÇÃO - MUNICÍPIO DE SÃO CARLOS - SP	382.000,00	2019/06/15	382.000,00	36	300000000000	3000000000	3000000000	3000000000	3000000000	3000000000	3000000000	3000000000	3000000000	3000000000	3000000000
00000000	SECRETARIA DE EDUCAÇÃO - MUNICÍPIO DE SÃO CARLOS - SP	21.833,61	2019/06/15	21.833,61	36	300000000000	3000000000	3000000000	3000000000	3000000000	3000000000	3000000000	3000000000	3000000000	3000000000	3000000000
00000000	SECRETARIA DE EDUCAÇÃO - MUNICÍPIO DE SÃO CARLOS - SP	440.000,00	2019/06/15	440.000,00	36	300000000000	3000000000	3000000000	3000000000	3000000000	3000000000	3000000000	3000000000	3000000000	3000000000	3000000000
00000000	SECRETARIA DE EDUCAÇÃO - MUNICÍPIO DE SÃO CARLOS - SP	604.370,00	2019/06/15	604.370,00	36	300000000000	3000000000	3000000000	3000000000	3000000000	3000000000	3000000000	3000000000	3000000000	3000000000	3000000000
00000000	SECRETARIA DE EDUCAÇÃO - MUNICÍPIO DE SÃO CARLOS - SP	106.930,00	2019/06/15	106.930,00	36	300000000000	3000000000	3000000000	3000000000	3000000000	3000000000	3000000000	3000000000	3000000000	3000000000	3000000000
00000000	SECRETARIA DE EDUCAÇÃO - MUNICÍPIO DE SÃO CARLOS - SP	405.870,00	2019/06/15	405.870,00	36	300000000000	3000000000	3000000000	3000000000	3000000000	3000000000	3000000000	3000000000	3000000000	3000000000	3000000000
00000000	SECRETARIA DE EDUCAÇÃO - MUNICÍPIO DE SÃO CARLOS - SP	557.280,00	2019/06/15	557.280,00	36	300000000000	3000000000	3000000000	3000000000	3000000000	3000000000	3000000000	3000000000	3000000000	3000000000	3000000000
00000000	SECRETARIA DE EDUCAÇÃO - MUNICÍPIO DE SÃO CARLOS - SP	1.530,00	2019/06/15	1.530,00	36	300000000000	3000000000	3000000000	3000000000	3000000000	3000000000	3000000000	3000000000	3000000000	3000000000	3000000000
00000000	SECRETARIA DE EDUCAÇÃO - MUNICÍPIO DE SÃO CARLOS - SP	28.280,00	2019/06/15	28.280,00	36	300000000000	3000000000	3000000000	3000000000	3000000000	3000000000	3000000000	3000000000	3000000000	3000000000	3000000000
00000000	SECRETARIA DE EDUCAÇÃO - MUNICÍPIO DE SÃO CARLOS - SP	74.100,00	2019/06/15	74.100,00	36	300000000000	3000000000	3000000000	3000000000	3000000000	3000000000	3000000000	3000000000	3000000000	3000000000	3000000000
00000000	SECRETARIA DE EDUCAÇÃO - MUNICÍPIO DE SÃO CARLOS - SP	72.683.550,00	2019/06/15	72.683.550,00	36	300000000000	3000000000	3000000000	3000000000	3000000000	3000000000	3000000000	3000000000	3000000000	3000000000	3000000000

*(Handwritten signatures and initials)*



Nome do Contratado: JONES DA SILVA FERREIRA; CPF: 042.288.850-00; Endereço: Rua da Liberdade, 100 - Centro - São Paulo - SP; Data de Emissão: 10/05/2016; Valor do Contrato: R\$ 1.000.000,00; Objeto: Contratação de serviços de manutenção e reparação de equipamentos de informática.

Código	Descrição	Valor de Contrato	Tempo Contratado	Data de Início	Data de Término	FABRICATIONS DE CADERNOS				FABRICATIONS DE CADERNOS				Observações
						Trabalhos Normais	Reparo de Trocas	Trabalhos a mais	Trabalhos de Suprimento, peças e materiais	Trabalhos Normais	Reparo de Trocas	Trabalhos a mais	Trabalhos de Suprimento, peças e materiais	
00000001	CONSUMÍVEIS PARA IMPRESSORA E FOTOCOPIADORA - 1000 unidades	100.000,00	12 meses	01/01/2016	31/12/2016	100.000,00	0,00	0,00	0,00	100.000,00	0,00	0,00	0,00	
00000002	CONSUMÍVEIS PARA IMPRESSORA E FOTOCOPIADORA - 2000 unidades	200.000,00	12 meses	01/01/2016	31/12/2016	200.000,00	0,00	0,00	0,00	200.000,00	0,00	0,00	0,00	
00000003	CONSUMÍVEIS PARA IMPRESSORA E FOTOCOPIADORA - 3000 unidades	300.000,00	12 meses	01/01/2016	31/12/2016	300.000,00	0,00	0,00	0,00	300.000,00	0,00	0,00	0,00	
00000004	CONSUMÍVEIS PARA IMPRESSORA E FOTOCOPIADORA - 4000 unidades	400.000,00	12 meses	01/01/2016	31/12/2016	400.000,00	0,00	0,00	0,00	400.000,00	0,00	0,00	0,00	
00000005	CONSUMÍVEIS PARA IMPRESSORA E FOTOCOPIADORA - 5000 unidades	500.000,00	12 meses	01/01/2016	31/12/2016	500.000,00	0,00	0,00	0,00	500.000,00	0,00	0,00	0,00	
00000006	CONSUMÍVEIS PARA IMPRESSORA E FOTOCOPIADORA - 6000 unidades	600.000,00	12 meses	01/01/2016	31/12/2016	600.000,00	0,00	0,00	0,00	600.000,00	0,00	0,00	0,00	
00000007	CONSUMÍVEIS PARA IMPRESSORA E FOTOCOPIADORA - 7000 unidades	700.000,00	12 meses	01/01/2016	31/12/2016	700.000,00	0,00	0,00	0,00	700.000,00	0,00	0,00	0,00	
00000008	CONSUMÍVEIS PARA IMPRESSORA E FOTOCOPIADORA - 8000 unidades	800.000,00	12 meses	01/01/2016	31/12/2016	800.000,00	0,00	0,00	0,00	800.000,00	0,00	0,00	0,00	
00000009	CONSUMÍVEIS PARA IMPRESSORA E FOTOCOPIADORA - 9000 unidades	900.000,00	12 meses	01/01/2016	31/12/2016	900.000,00	0,00	0,00	0,00	900.000,00	0,00	0,00	0,00	
00000010	CONSUMÍVEIS PARA IMPRESSORA E FOTOCOPIADORA - 10000 unidades	1.000.000,00	12 meses	01/01/2016	31/12/2016	1.000.000,00	0,00	0,00	0,00	1.000.000,00	0,00	0,00	0,00	

*[Handwritten signature]*

*[Handwritten signature]*















MUNICÍPIO	ESTABELECIMENTO	R.A.C. / ENDEREÇO	2014			2013			2012			2011			2010			Outras emp. constr. a termo	Outros trab. em cons. a termo	Outras emp. constr. a termo
			Emp. Constr. S/A	Emp. S/A	Emp. P/M	Emp. S/A	Emp. S/A	Emp. P/M	Emp. S/A	Emp. S/A	Emp. P/M	Emp. S/A	Emp. S/A	Emp. P/M	Emp. S/A	Emp. P/M	Emp. S/A			
51061020	AMBI - ENGENHARIA E SISTEMAS DE SEGURANÇA LTDA	12125000		27.250,00		33.180,00		33.180,00			33.180,00				33.180,00			33.180,00	33.180,00	
51144650	PIRELLA & CANTARAS - SERVIÇOS, LTA	18276240		15.000,00		22.449,00		15.000,00			15.000,00				15.000,00			15.000,00	15.000,00	
51074777	CONSTRUCOES ENRIQUE SILVA	22206740		3.000,00		3.000,00		3.000,00			3.000,00				3.000,00			3.000,00	3.000,00	
51042924	ENVIAT - ENGENHARIA E SERVIÇOS, LTA	22207610		15.000,00		22.400,00		15.000,00			15.000,00				15.000,00			15.000,00	15.000,00	
51111870	VENOCPETROENGENHARIA CONSULTORIA	22207610		15.000,00		22.400,00		15.000,00			15.000,00				15.000,00			15.000,00	15.000,00	
51011174	AMORIM - ENGENHARIA E SERVIÇOS, LTA	22211070		15.000,00		22.400,00		15.000,00			15.000,00				15.000,00			15.000,00	15.000,00	
51024673	SOLUCA - SOCIEDADE INSTITUCIONAL DE CONSTRUCOES, LTA	22211070		15.000,00		22.400,00		15.000,00			15.000,00				15.000,00			15.000,00	15.000,00	
51053180	CONSTRUCOES VIRENSIS, LTA	22211070		15.000,00		22.400,00		15.000,00			15.000,00				15.000,00			15.000,00	15.000,00	
51141657	INDUSTRIAS - CONSTRUCOES, LTA	22211070		15.000,00		22.400,00		15.000,00			15.000,00				15.000,00			15.000,00	15.000,00	
51024552	ENGENHARIA-TECNICAS-POLITECNICAS E DE MANUTENCAO, LTA	22217610		15.000,00		22.400,00		15.000,00			15.000,00				15.000,00			15.000,00	15.000,00	
51024711	CONSTRUCOES ENRIQUE SILVA	22217610		15.000,00		22.400,00		15.000,00			15.000,00				15.000,00			15.000,00	15.000,00	
51025662	SI-SISTEMAS-CONSTRUCOES-TECNICAS CONSTRUCOES, S.A.	22217610		15.000,00		22.400,00		15.000,00			15.000,00				15.000,00			15.000,00	15.000,00	
51025526	SISTEMAS-CONSTRUCOES-TECNICAS CONSTRUCOES, S.A.	22217610		15.000,00		22.400,00		15.000,00			15.000,00				15.000,00			15.000,00	15.000,00	
51027620	CIT - CONSTRUCOES DE INTERIORES, S.A.	22217610		15.000,00		22.400,00		15.000,00			15.000,00				15.000,00			15.000,00	15.000,00	
51045491	ENGENHARIA-TECNICAS-CONSTRUCOES, LTA	22217610		15.000,00		22.400,00		15.000,00			15.000,00				15.000,00			15.000,00	15.000,00	
51027690	CIT CONSTRUCOES DE INTERIORES SA	22217610		15.000,00		22.400,00		15.000,00			15.000,00				15.000,00			15.000,00	15.000,00	
51031100	ENGENHARIA-TECNICAS CONSTRUCOES ENRIQUE SILVA, S.A.	22217610		15.000,00		22.400,00		15.000,00			15.000,00				15.000,00			15.000,00	15.000,00	
TOTAL				30.331.150,00		52.562.676,00		30.331.150,00			30.331.150,00				30.331.150,00			30.331.150,00	30.331.150,00	

R. M. S. S.

F. M. S.

G. M. S.

H. M. S.

I. M. S.

J. M. S.

K. M. S.

L. M. S.

M. M. S.

N. M. S.

O. M. S.

P. M. S.

Q. M. S.

R. M. S.

S. M. S.

T. M. S.

U. M. S.

V. M. S.

W. M. S.

X. M. S.

Y. M. S.

Z. M. S.





SECRETARIA DE EDUCAÇÃO

Tipo de Contrato : Horas de que tenham exclusão financeira de prestação - Modalidade Modalidade Interdisciplinar - CE - Escala de Trabalho em Horário de Curso - \$ - Custo de prestação de serviços

Table with 15 columns: INSC, Beneficiário, Sócios, Valor de Contrato, Preço Contratado, Data de Início, Data de Término, Valor de Contrato, Preço Contratado, Valor de Contrato, Preço Contratado, Valor de Contrato, Preço Contratado, Valor de Contrato, Preço Contratado, Valor de Contrato, Preço Contratado. Rows include various educational entities like INSTITUTO CULTURAL DO LARANJEIRA, UNISINUS, and others.

Handwritten signatures and notes on the right side of the page.

CÓD.	Descrição	Objeto	DATA	Valor Contábil	Tempo Contratual (M)	Tipo Reg. F.º Contábil	Sig.	Data de Pagamento	DEBITOS DA EMPRESA					DEBITOS DO TRABALHADOR					Total	Observações
									Saldo Anterior	Saldo Inicial	Saldo Final	Saldo Anterior	Saldo Inicial	Saldo Final	Saldo Anterior	Saldo Inicial	Saldo Final			
50723411	0 - GASTOS - CONSULTORIA E PERICIA, EMPREENDIMENTO	S.A. S. CONSULTORIA E PERICIA	2012/01/11	28.220,00	12	F	S	11/01/12	15.270,00	10	S	15.270,00	3.270,00	20	12	18.540,00	3.270,00	21.810,00		
50723412	0 - GASTOS - CONSULTORIA E PERICIA, EMPREENDIMENTO	S.A. S. CONSULTORIA E PERICIA	2012/01/11	11.270,00	12	F	S	11/01/12	11.270,00	12	F	11.270,00	1.270,00	24	12	12.540,00	1.270,00	13.810,00		
50723413	0 - GASTOS - CONSULTORIA E PERICIA, EMPREENDIMENTO	S.A. S. CONSULTORIA E PERICIA	2012/01/11	2.540,00	12	F	S	11/01/12	2.540,00	12	F	2.540,00	254,00	6	12	2.794,00	254,00	3.048,00		
50723414	0 - GASTOS - CONSULTORIA E PERICIA, EMPREENDIMENTO	S.A. S. CONSULTORIA E PERICIA	2012/01/11	15.270,00	12	F	S	11/01/12	15.270,00	12	F	15.270,00	1.527,00	36	12	16.797,00	1.527,00	18.324,00		
50723415	0 - GASTOS - CONSULTORIA E PERICIA, EMPREENDIMENTO	S.A. S. CONSULTORIA E PERICIA	2012/01/11	11.270,00	12	F	S	11/01/12	11.270,00	12	F	11.270,00	1.127,00	28	12	12.397,00	1.127,00	13.524,00		
50723416	0 - GASTOS - CONSULTORIA E PERICIA, EMPREENDIMENTO	S.A. S. CONSULTORIA E PERICIA	2012/01/11	1.270,00	12	F	S	11/01/12	1.270,00	12	F	1.270,00	127,00	3	12	1.397,00	127,00	1.524,00		
50723417	0 - GASTOS - CONSULTORIA E PERICIA, EMPREENDIMENTO	S.A. S. CONSULTORIA E PERICIA	2012/01/11	11.270,00	12	F	S	11/01/12	11.270,00	12	F	11.270,00	1.127,00	28	12	12.397,00	1.127,00	13.524,00		
50723418	0 - GASTOS - CONSULTORIA E PERICIA, EMPREENDIMENTO	S.A. S. CONSULTORIA E PERICIA	2012/01/11	2.540,00	12	F	S	11/01/12	2.540,00	12	F	2.540,00	254,00	6	12	2.794,00	254,00	3.048,00		
50723419	0 - GASTOS - CONSULTORIA E PERICIA, EMPREENDIMENTO	S.A. S. CONSULTORIA E PERICIA	2012/01/11	11.270,00	12	F	S	11/01/12	11.270,00	12	F	11.270,00	1.127,00	28	12	12.397,00	1.127,00	13.524,00		
50723420	0 - GASTOS - CONSULTORIA E PERICIA, EMPREENDIMENTO	S.A. S. CONSULTORIA E PERICIA	2012/01/11	1.270,00	12	F	S	11/01/12	1.270,00	12	F	1.270,00	127,00	3	12	1.397,00	127,00	1.524,00		
50723421	0 - GASTOS - CONSULTORIA E PERICIA, EMPREENDIMENTO	S.A. S. CONSULTORIA E PERICIA	2012/01/11	11.270,00	12	F	S	11/01/12	11.270,00	12	F	11.270,00	1.127,00	28	12	12.397,00	1.127,00	13.524,00		
50723422	0 - GASTOS - CONSULTORIA E PERICIA, EMPREENDIMENTO	S.A. S. CONSULTORIA E PERICIA	2012/01/11	2.540,00	12	F	S	11/01/12	2.540,00	12	F	2.540,00	254,00	6	12	2.794,00	254,00	3.048,00		
50723423	0 - GASTOS - CONSULTORIA E PERICIA, EMPREENDIMENTO	S.A. S. CONSULTORIA E PERICIA	2012/01/11	11.270,00	12	F	S	11/01/12	11.270,00	12	F	11.270,00	1.127,00	28	12	12.397,00	1.127,00	13.524,00		
50723424	0 - GASTOS - CONSULTORIA E PERICIA, EMPREENDIMENTO	S.A. S. CONSULTORIA E PERICIA	2012/01/11	1.270,00	12	F	S	11/01/12	1.270,00	12	F	1.270,00	127,00	3	12	1.397,00	127,00	1.524,00		

*[Handwritten Signature]*



Tipo de Consulta: Mensas de que tiveram exceção financeira no exercício - Mensalistas Não Realizaram Retenção - CCE - Emitir os contracheiros em âmbito do CCPC - S - Considerar as observações: S

Table with 19 columns: ENTIDADE, CONTRATO, TIPO, DATA, VALOR DO CONTRATO, PRAZO CONTRATUAL, UNID. TEMPORAL, DATA DO T.C., DATA DO PRELIMINAR, TRABALHOS NOMINAIS, SERVIÇO DE PREÇOS, TRABALHOS A MAIS, TRABALHOS DE SUPR. AÇOS E CONDIÇÕES, TRABALHOS DE SUPR. AÇOS E CONDIÇÕES, TRABALHOS A MAIS, TRABALHOS NOMINAIS, RECEITA DE PREÇOS, TRABALHOS A MAIS, DÍZITE TRABAL., DÍZITE TRABAL., DÍZITE TRABAL., DÍZITE TRABAL., TOTAL, OBSERVAÇÕES. Rows include entities like DIOCE & CIA, FORNOS COSTA, and various service contracts.

Handwritten signature and stamp area on the right side of the page.









Tipos de Contas : 1 - Bens e Ativos não financeiros; 2 - Bens e Ativos financeiros; 3 - Passivos não financeiros; 4 - Passivos financeiros; 5 - Resultados e Resultados Resolvidos

C/C	Descrição	Data	Saldo de Contas		Data	Estrutura	MOVIMENTO DE CONTAS						Observações	
			Contas	Contas			Receitas	Despesas	Trabalhos Recebidos	Trabalhos Enviados	Trabalhos em Curso	Trabalhos em Curso		
								(R)	(R)	(R)	(R)	(R)	(R)	
5000000	SALDO - CONTAS DE RESERVA, S.A.	2016/11/30	25.000,00	25.000,00	2016/11/30		25.000,00	25.000,00	25.000,00	25.000,00	25.000,00	25.000,00	25.000,00	
5000001	FUNDO DE RESERVA PARA CONTINGÊNCIAS	2016/11/30	3.500,00	3.500,00	2016/11/30		3.500,00	3.500,00	3.500,00	3.500,00	3.500,00	3.500,00	3.500,00	
5000002	FUNDO DE RESERVA PARA PROVISÃO DE PERDAS E GANHOS	2016/11/30	15.000,00	15.000,00	2016/11/30		15.000,00	15.000,00	15.000,00	15.000,00	15.000,00	15.000,00	15.000,00	
5000003	FUNDO DE RESERVA PARA CONTINGÊNCIAS DE INVESTIMENTOS	2016/11/30	25.000,00	25.000,00	2016/11/30		25.000,00	25.000,00	25.000,00	25.000,00	25.000,00	25.000,00	25.000,00	
5000004	FUNDO DE RESERVA PARA CONTINGÊNCIAS DE EXERCÍCIOS ANTERIORES	2016/11/30	3.500,00	3.500,00	2016/11/30		3.500,00	3.500,00	3.500,00	3.500,00	3.500,00	3.500,00	3.500,00	
5000005	FUNDO DE RESERVA PARA CONTINGÊNCIAS DE EXERCÍCIOS ATUAIS	2016/11/30	21.500,00	21.500,00	2016/11/30		21.500,00	21.500,00	21.500,00	21.500,00	21.500,00	21.500,00	21.500,00	
5000006	FUNDO DE RESERVA PARA CONTINGÊNCIAS DE EXERCÍCIOS ANTERIORES	2016/11/30	2.500,00	2.500,00	2016/11/30		2.500,00	2.500,00	2.500,00	2.500,00	2.500,00	2.500,00	2.500,00	
5000007	FUNDO DE RESERVA PARA CONTINGÊNCIAS DE EXERCÍCIOS ATUAIS	2016/11/30	17.500,00	17.500,00	2016/11/30		17.500,00	17.500,00	17.500,00	17.500,00	17.500,00	17.500,00	17.500,00	
5000008	FUNDO DE RESERVA PARA CONTINGÊNCIAS DE EXERCÍCIOS ANTERIORES	2016/11/30	17.500,00	17.500,00	2016/11/30		17.500,00	17.500,00	17.500,00	17.500,00	17.500,00	17.500,00	17.500,00	
5000009	FUNDO DE RESERVA PARA CONTINGÊNCIAS DE EXERCÍCIOS ATUAIS	2016/11/30	7.500,00	7.500,00	2016/11/30		7.500,00	7.500,00	7.500,00	7.500,00	7.500,00	7.500,00	7.500,00	
5000010	FUNDO DE RESERVA PARA CONTINGÊNCIAS DE EXERCÍCIOS ANTERIORES	2016/11/30	25.000,00	25.000,00	2016/11/30		25.000,00	25.000,00	25.000,00	25.000,00	25.000,00	25.000,00	25.000,00	
5000011	FUNDO DE RESERVA PARA CONTINGÊNCIAS DE EXERCÍCIOS ATUAIS	2016/11/30	4.500,00	4.500,00	2016/11/30		4.500,00	4.500,00	4.500,00	4.500,00	4.500,00	4.500,00	4.500,00	
5000012	FUNDO DE RESERVA PARA CONTINGÊNCIAS DE EXERCÍCIOS ANTERIORES	2016/11/30	65.500,00	65.500,00	2016/11/30		65.500,00	65.500,00	65.500,00	65.500,00	65.500,00	65.500,00	65.500,00	
5000013	FUNDO DE RESERVA PARA CONTINGÊNCIAS DE EXERCÍCIOS ATUAIS	2016/11/30	8.500,00	8.500,00	2016/11/30		8.500,00	8.500,00	8.500,00	8.500,00	8.500,00	8.500,00	8.500,00	
5000014	FUNDO DE RESERVA PARA CONTINGÊNCIAS DE EXERCÍCIOS ANTERIORES	2016/11/30	11.500,00	11.500,00	2016/11/30		11.500,00	11.500,00	11.500,00	11.500,00	11.500,00	11.500,00	11.500,00	
TOTAL			113.500,00	113.500,00			113.500,00	113.500,00	113.500,00	113.500,00	113.500,00	113.500,00	113.500,00	





















### 7.5.2 Adjudicações por tipo de procedimento

No mapa abaixo está relatada a informação relativa a cada tipo de contrato discriminada por tipo de procedimento de adjudicação: Concurso público, concurso limitado por prévia qualificação, procedimento negocial, diálogo concorrencial, ajuste direto.

Estarão ainda indicados o número dos contratos bem como o preço contratual adjudicado no período.

Neste âmbito, são de destacar as adjudicações por tipo de procedimento que tiveram execução financeira exercício contabilístico de 2020, num total 812 contratos realizados perfazendo um valor contratual de 95.022.868,18 €, discriminados por 3 tipologias de procedimentos de adjudicação, nomeadamente.

- A) 92 contratos por concurso publico no total de 60.238.035,84 €;
- B) 3 contratos por concurso limitado por prévia qualificação no total de 648.357,88 €;
- C) 717 contratos por ajuste direto no valor de 34.136.474,46 €;

Relativamente ao tipo de contratos realizados, destacam-se por empreitadas de obras publicas com um total de 130 contratos, aquisição de serviços com 415 contratos e por locação ou aquisição de bens móveis um total de 267 contratos.

*Handwritten notes and signatures in blue ink, including the word "Estrutura" and various initials.*



Tipo de Consulta : Apenas os que tiveram execução financeira no exercício Excluir os contratos diversos : S Excluir as modalidades no âmbito do COVID : S

Tipo de contrato	Concurso público		Concurso limitado por prévia qualificação		Procedimento de negociação		Diálogo concorrencial		Ajuste direto		Concurso de Concepção		Parceria para inovação		TOTAL	
	Número dos contratos contratual	Preço contratual	Número dos contratos contratual	Preço contratual	Número dos contratos contratual	Preço contratual	Número dos contratos contratual	Preço contratual	Número dos contratos contratual	Número dos contratos contratual	Preço contratual	Número dos contratos contratual	Preço contratual	Número dos contratos contratual	Preço contratual	Número dos contratos contratual
	[1]	[1]	[2]	[2]	[3]	[3]	[4]	[4]	[5]	[5]	[6]	[6]	[7]	[7]	[8]	[8]
Empreitadas de obras públicas	28	16.278.024,04													130	31.084.997,74
Aquisição de serviços	28	32.297.001,78													415	45.618.396,03
Locação ou aquisição de bens móveis	36	11.663.010,02	3	648.357,88											267	18.319.474,41
Concessão de obras públicas																
Concessão de serviços públicos																
Outros																
TOTAL	92	60.238.035,84	3	648.357,88					717	34.136.474,46					812	95.022.868,18









### 7.6 Transferências e subsídios

Nos mapas seguintes está relatada a informação detalhada relativa á transferências e subsídios correntes e de capital, concedidos e obtidos.

*[Handwritten signatures and initials in black and blue ink, including '21/11/2017', 'atse', and various illegible signatures.]*



VISUALIZAR REGISTOS S/ EXECUÇÃO : N

Tipo de despesa	Disposições legais	Finalidade	Entidade beneficiária		Despesas Orçamentadas	Despesas autorizadas	Despesas pagas	Despesas autorizadas e não pagas	Devolução de transf. / subs. ocorrida no exercício	Observações
			NIF	Nome / Designação						
	[1]	[2]	[3]	[3]	[4]	[5]	[6]	[7] = [5] - [6]	[8]	[9]
<b>Transferências correntes</b> 040102 - PRIVADAS	AL-O) E/OU MDO Nº1 DO ARTº 33º DA LEI Nº75/2013, DE 12 SETEMBRO	ACORDO DE COLABORAÇÃO ENTRE MUNICÍPIO DE VILA NOVA DE GAIA E O GAIENSE - COMUNICAÇÃO E EVENTOS, UNTP	507223411	O GAIENSE - COMUNICAÇÃO E EVENTOS, UNIPESSOAL, LDA	48.340,00	45.000,00	45.000,00			
040301 - ESTADO	AL-O) E/OU MDO Nº1 DO ARTº 33º DA LEI Nº75/2013, DE 12 SETEMBRO	PROTOCOLO DE PROCEDIMENTO DE TRANSFERÊNCIA DAS VERBAS RELATIVAS À COMPARTICIPAÇÃO DAS VISITAS DE EST	600077713	AGRUPAMENTO DE ESCOLAS SOPHIA DE WELLO BREYNER	83.700,00	5.199,00	3.542,33	1.656,67		
040301 - ESTADO	AL-O) E/OU MDO Nº1 DO ARTº 33º DA LEI Nº75/2013, DE 12 SETEMBRO	PROTOCOLO DE PROCEDIMENTO DE TRANSFERÊNCIA DAS VERBAS RELATIVAS À COMPARTICIPAÇÃO DAS VISITAS DE EST	600078426	AGRUPAMENTO DE ESCOLAS JÚLIO DINIS	83.700,00	3.652,00	545,00	3.307,00		
040301 - ESTADO	AL-O) E/OU MDO Nº1 DO ARTº 33º DA LEI Nº75/2013, DE 12 SETEMBRO	PROTOCOLO DE PROCEDIMENTO DE TRANSFERÊNCIA DAS VERBAS RELATIVAS À COMPARTICIPAÇÃO DAS VISITAS DE EST	600085414	AGRUPAMENTO DE ESCOLAS GAIA NASCENTE	83.700,00	5.063,00	2.586,36	2.476,64		
04050102 - FREGUESIAS	AL-L) E/OU MDO Nº1 DO ARTº 33º DA LEI Nº75/2013, DE 12 SETEMBRO	ACORDO DE COLABORAÇÃO ENTRE MUNICÍPIO DE VILA NOVA DE GAIA E JUNTA DE FREGUESIA DA MADALENA - APOIO	506623173	FREGUESIA DA MADALENA	2.079.170,00	4.000,00	4.000,00			
04050102 - FREGUESIAS	AL-L) E/OU MDO Nº1 DO ARTº 33º DA LEI Nº75/2013, DE 12 SETEMBRO	CONTRATO INTERADMINISTRATIVO ENTRE MUNICÍPIO DE VILA NOVA DE GAIA E JUNTA/UNIÃO DE FREGUESIAS	506623173	FREGUESIA DA MADALENA	2.079.170,00	6.254,00	6.254,00			
04050102 - FREGUESIAS	AL-L) E/OU MDO Nº1 DO ARTº 33º DA LEI Nº75/2013, DE 12 SETEMBRO	Compromisso para a contratação de dívida:7252,JFTC (TRANSFERÊNCIAS PARA AS JUNTAS DE FREGUESIA - 2018)	506623173	FREGUESIA DA MADALENA	2.079.170,00	61.012,12	61.012,12			
04050102 - FREGUESIAS	AL-L) E/OU MDO Nº1 DO ARTº 33º DA LEI Nº75/2013, DE 12 SETEMBRO	REFORÇO DE VERBA PARA O CONTRATO INTERADMINISTRATIVO ENTRE MUNICÍPIO DE VILA NOVA DE GAIA E JUNTA/UN	506623173	FREGUESIA DA MADALENA	2.079.170,00	3.127,00	3.127,00			
04050102 - FREGUESIAS	AL-L) E/OU MDO Nº1 DO ARTº 33º DA LEI Nº75/2013, DE 12 SETEMBRO	ACORDO DE COLABORAÇÃO ENTRE MUNICÍPIO DE VILA NOVA DE GAIA E JUNTA DE FREGUESIA DE CANDELO - APOIO	506694657	FREGUESIA DE CANDELO	2.079.170,00	5.000,00	5.000,00			
04050102 - FREGUESIAS	AL-L) E/OU MDO Nº1 DO ARTº 33º DA LEI Nº75/2013, DE 12 SETEMBRO	CONTRATO INTERADMINISTRATIVO ENTRE MUNICÍPIO DE VILA NOVA DE GAIA E A FREGUESIA DE CANDELO - "GAIÁ"	506694657	FREGUESIA DE CANDELO	2.079.170,00	16.951,00	16.951,00			
04050102 - FREGUESIAS	AL-L) E/OU MDO Nº1 DO ARTº 33º DA LEI Nº75/2013, DE 12 SETEMBRO	Compromisso para a contratação de dívida:7256,JFTC (TRANSFERÊNCIAS PARA AS JUNTAS DE FREGUESIA - 2018)	506694657	FREGUESIA DE CANDELO	2.079.170,00	105.076,42	105.076,42			
04050102 - FREGUESIAS	AL-L) E/OU MDO Nº1 DO ARTº 33º DA LEI Nº75/2013, DE 12 SETEMBRO	REFORÇO DE VERBA PARA O CONTRATO INTERADMINISTRATIVO ENTRE MUNICÍPIO DE VILA NOVA DE GAIA E JUNTAS/U	506693600	FREGUESIA DE CANDELO	2.079.170,00	8.476,00	8.476,00			
04050102 - FREGUESIAS	AL-L) E/OU MDO Nº1 DO ARTº 33º DA LEI Nº75/2013, DE 12 SETEMBRO	CONTRATO INTERADMINISTRATIVO ENTRE MUNICÍPIO DE VILA NOVA DE GAIA E JUNTA/UNIÃO DE FREGUESIAS	506693600	FREGUESIA DE VILAR DE ANDORINHO	2.079.170,00	15.394,00	15.394,00			
04050102 - FREGUESIAS	AL-L) E/OU MDO Nº1 DO ARTº 33º DA LEI Nº75/2013, DE 12 SETEMBRO	Compromisso para a contratação de dívida:7267,JFTC (TRANSFERÊNCIAS PARA AS JUNTAS DE FREGUESIA - 2018)	506693600	FREGUESIA DE VILAR DE ANDORINHO	2.079.170,00	81.349,49	81.349,49			

*[Handwritten signature and notes]*

VISUALIZAR REGISTOS S/ EXECUÇÃO : N

Tipo de despesa	Disposições legais	Finalidade	Entidade beneficiária		Despesas autorizadas Orçamentadas	Despesas autorizadas	Despesas pagas	Despesas autorizadas e não pagas	Devolução de transf. / subs. ocorrida no exercício	Observações
			NIF	Nome / Designação						
04050102 - FREGUESIAS	AL.L) E/OU MDO Nº1 DO ARTº 33º DA LEI Nº75/2013, DE 12 SETEMBRO	REFORÇO DE VERBA PARA O CONTRATO INTERADMINISTRATIVO ENTRE MUNICÍPIO DE VILA NOVA DE GAIA E JUNTA/UN	506693600	FREGUESIA DE VILAR DE ANDORINHO	2.079.170,00	7.697,00	7.697,00	(7)-(5)-(6)	[8]	[9]
04050102 - FREGUESIAS	AL.L) E/OU MDO Nº1 DO ARTº 33º DA LEI Nº75/2013, DE 12 SETEMBRO	CONTRATO INTERADMINISTRATIVO ENTRE MUNICÍPIO DE VILA NOVA DE GAIA E A FREGUESIA DE OLIVEIRA DO DOURO	506790622	FREGUESIA DE OLIVEIRA DO DOURO	2.079.170,00	15.524,00	15.524,00	(7)-(5)-(6)	[8]	[9]
04050102 - FREGUESIAS	AL.L) E/OU MDO Nº1 DO ARTº 33º DA LEI Nº75/2013, DE 12 SETEMBRO	Compromisso para a contratação de dívida:7260,JFTC (TRANSFERÊNCIAS PARA AS JUNTAS DE FREGUESIA - 2018)	506790622	FREGUESIA DE OLIVEIRA DO DOURO	2.079.170,00	108.465,99	108.465,99	(7)-(5)-(6)	[8]	[9]
04050102 - FREGUESIAS	AL.L) E/OU MDO Nº1 DO ARTº 33º DA LEI Nº75/2013, DE 12 SETEMBRO	REFORÇO DE VERBA PARA O CONTRATO INTERADMINISTRATIVO ENTRE MUNICÍPIO DE VILA NOVA DE GAIA E JUNTAS/U	506790622	FREGUESIA DE OLIVEIRA DO DOURO	2.079.170,00	7.762,00	7.762,00	(7)-(5)-(6)	[8]	[9]
04050102 - FREGUESIAS	AL.L) E/OU MDO Nº1 DO ARTº 33º DA LEI Nº75/2013, DE 12 SETEMBRO	CONTRATO INTERADMINISTRATIVO ENTRE MUNICÍPIO DE VILA NOVA DE GAIA E A FREGUESIA DE CAMELAS - "GAIA+	506861783	FREGUESIA DE CAMELAS	2.079.170,00	8.532,00	8.532,00	(7)-(5)-(6)	[8]	[9]
04050102 - FREGUESIAS	AL.L) E/OU MDO Nº1 DO ARTº 33º DA LEI Nº75/2013, DE 12 SETEMBRO	Compromisso para a contratação de dívida:7255,JFTC (TRANSFERÊNCIAS PARA AS JUNTAS DE FREGUESIA - 2018)	506861783	FREGUESIA DE CAMELAS	2.079.170,00	71.180,80	71.180,80	(7)-(5)-(6)	[8]	[9]
04050102 - FREGUESIAS	AL.L) E/OU MDO Nº1 DO ARTº 33º DA LEI Nº75/2013, DE 12 SETEMBRO	REFORÇO DE VERBA PARA O CONTRATO INTERADMINISTRATIVO ENTRE MUNICÍPIO DE VILA NOVA DE GAIA E JUNTA/UN	506861783	FREGUESIA DE CAMELAS	2.079.170,00	4.266,00	4.266,00	(7)-(5)-(6)	[8]	[9]
04050102 - FREGUESIAS	AL.L) E/OU MDO Nº1 DO ARTº 33º DA LEI Nº75/2013, DE 12 SETEMBRO	CONTRATO INTERADMINISTRATIVO ENTRE MUNICÍPIO DE VILA NOVA DE GAIA E A FREGUESIA DE SÃO FÉLIX DA MARINHA	506901769	FREGUESIA DE SÃO FÉLIX DA MARINHA	2.079.170,00	8.183,00	8.183,00	(7)-(5)-(6)	[8]	[9]
04050102 - FREGUESIAS	AL.L) E/OU MDO Nº1 DO ARTº 33º DA LEI Nº75/2013, DE 12 SETEMBRO	Compromisso para a contratação de dívida:7264,JFTC (TRANSFERÊNCIAS PARA AS JUNTAS DE FREGUESIA - 2018)	506901769	FREGUESIA DE SÃO FÉLIX DA MARINHA	2.079.170,00	71.180,80	71.180,80	(7)-(5)-(6)	[8]	[9]
04050102 - FREGUESIAS	AL.L) E/OU MDO Nº1 DO ARTº 33º DA LEI Nº75/2013, DE 12 SETEMBRO	REFORÇO DE VERBA PARA O CONTRATO INTERADMINISTRATIVO ENTRE MUNICÍPIO DE VILA NOVA DE GAIA E JUNTA/UN	506901769	FREGUESIA DE SÃO FÉLIX DA MARINHA	2.079.170,00	4.091,00	4.091,00	(7)-(5)-(6)	[8]	[9]
04050102 - FREGUESIAS	AL.L) E/OU MDO Nº1 DO ARTº 33º DA LEI Nº75/2013, DE 12 SETEMBRO	CONTRATO INTERADMINISTRATIVO ENTRE MUNICÍPIO DE VILA NOVA DE GAIA E A FREGUESIA DE ARCOZELO - "GAIA+	507555287	FREGUESIA DE ARCOZELO	2.079.170,00	8.393,00	8.393,00	(7)-(5)-(6)	[8]	[9]
04050102 - FREGUESIAS	AL.L) E/OU MDO Nº1 DO ARTº 33º DA LEI Nº75/2013, DE 12 SETEMBRO	Compromisso para a contratação de dívida:7253,JFTC (TRANSFERÊNCIAS PARA AS JUNTAS DE FREGUESIA - 2018)	507555287	FREGUESIA DE ARCOZELO	2.079.170,00	67.791,24	67.791,24	(7)-(5)-(6)	[8]	[9]
04050102 - FREGUESIAS	AL.L) E/OU MDO Nº1 DO ARTº 33º DA LEI Nº75/2013, DE 12 SETEMBRO	REFORÇO DE VERBA PARA O CONTRATO INTERADMINISTRATIVO ENTRE MUNICÍPIO DE VILA NOVA DE GAIA E JUNTAS/U	507555287	FREGUESIA DE ARCOZELO	2.079.170,00	4.196,00	4.196,00	(7)-(5)-(6)	[8]	[9]
04050102 - FREGUESIAS	AL.L) E/OU MDO Nº1 DO ARTº 33º DA LEI Nº75/2013, DE 12 SETEMBRO	CONTRATO INTERADMINISTRATIVO ENTRE MUNICÍPIO DE VILA NOVA DE GAIA E A FREGUESIA DE AVINTES - "GAIA+	507980484	FREGUESIA DE AVINTES	2.079.170,00	8.537,00	8.537,00	(7)-(5)-(6)	[8]	[9]

*[Handwritten signatures and initials]*

VISUALIZAR REGISTOS S/ EXECUÇÃO : N

Tipo de despesa	Disposições legais	Finalidade	Entidade beneficiária		Despesas autorizadas orçamentadas	Despesas autorizadas	Despesas pagas	Despesas autorizadas e não pagas [7] = [5] - [6]	Devolução de transf. / subs. ocorrida no exercício [8]	Observações
			NIF	Nome / Designação						
	[1]	[2]	[3]	[3]	[4]	[5]	[6]	[7]	[8]	[9]
04050102 - FREGUESIAS	AL-L) E/OU MDO Nº1 DO ARTº 33º DA LEI Nº75/2013, DE 12 SETEMBRO	Compromisso para a contratação de dívida:7254,JFTC (TRANSFERÊNCIAS PARA AS JUNTAS DE FREGUESIA - 2018	507980484	FREGUESIA DE AVINTES	2.079.170,00	91.518,17	91.518,17			
04050102 - FREGUESIAS	AL-L) E/OU MDO Nº1 DO ARTº 33º DA LEI Nº75/2013, DE 12 SETEMBRO	REFORÇO DE VERBA PARA O CONTRATO INTERADMINISTRATIVO ENTRE MUNICÍPIO DE VILA NOVA DE GAIA E JUNTAS/U CABIMENTO TRANSITADO DE 2019, VALOR INICIAL:72.300,00	507980484	FREGUESIA DE AVINTES	2.079.170,00	4.269,00	4.269,00			
04050102 - FREGUESIAS	AL-L) E/OU MDO Nº1 DO ARTº 33º DA LEI Nº75/2013, DE 12 SETEMBRO	CONTRATO INTERADMINISTRATIVO ENTRE MUNICÍPIO DE VILA NOVA DE GAIA E A UNIÃO/FREGUESIA DE GUILHARES E SER	510837271	FREGUESIA DE GRIJÓ E SERMONDE	2.079.170,00	72.300,00	72.300,00			
04050102 - FREGUESIAS	AL-L) E/OU MDO Nº1 DO ARTº 33º DA LEI Nº75/2013, DE 12 SETEMBRO	CONTRATO INTERADMINISTRATIVO ENTRE MUNICÍPIO DE VILA NOVA DE GAIA E A UNIÃO/FREGUESIA DE GUILHARES E SER	510837271	FREGUESIA DE GRIJÓ E SERMONDE	2.079.170,00	7.725,00	7.725,00			
04050102 - FREGUESIAS	AL-L) E/OU MDO Nº1 DO ARTº 33º DA LEI Nº75/2013, DE 12 SETEMBRO	Compromisso para a contratação de dívida:7257,JFTC (TRANSFERÊNCIAS PARA AS JUNTAS DE FREGUESIA - 2018	510837271	FREGUESIA DE GRIJÓ E SERMONDE	2.079.170,00	108.465,99	108.465,99			
04050102 - FREGUESIAS	AL-L) E/OU MDO Nº1 DO ARTº 33º DA LEI Nº75/2013, DE 12 SETEMBRO	REFORÇO DE VERBA PARA O CONTRATO INTERADMINISTRATIVO ENTRE MUNICÍPIO DE VILA NOVA DE GAIA E JUNTA/UN	510837271	FREGUESIA DE GRIJÓ E SERMONDE	2.079.170,00	3.863,00	3.863,00			
04050102 - FREGUESIAS	AL-L) E/OU MDO Nº1 DO ARTº 33º DA LEI Nº75/2013, DE 12 SETEMBRO	CONTRATO INTERADMINISTRATIVO ENTRE MUNICÍPIO DE VILA NOVA DE GAIA E A UNIÃO/FREGUESIA DE GUILHARES	510837310	FREGUESIAS DE GULPIHARES E VALADARES	2.079.170,00	13.853,00	13.853,00			
04050102 - FREGUESIAS	AL-L) E/OU MDO Nº1 DO ARTº 33º DA LEI Nº75/2013, DE 12 SETEMBRO	Compromisso para a contratação de dívida:7268,JFTC (TRANSFERÊNCIAS PARA AS JUNTAS DE FREGUESIA - 2018	510837310	FREGUESIAS DE GULPIHARES E VALADARES	2.079.170,00	94.907,73	94.907,73			
04050102 - FREGUESIAS	AL-L) E/OU MDO Nº1 DO ARTº 33º DA LEI Nº75/2013, DE 12 SETEMBRO	REFORÇO DE VERBA PARA O CONTRATO INTERADMINISTRATIVO ENTRE MUNICÍPIO DE VILA NOVA DE GAIA E JUNTA/UN	510837310	FREGUESIAS DE GULPIHARES E VALADARES	2.079.170,00	6.927,00	6.927,00			
04050102 - FREGUESIAS	AL-L) E/OU MDO Nº1 DO ARTº 33º DA LEI Nº75/2013, DE 12 SETEMBRO	CONTRATO INTERADMINISTRATIVO ENTRE MUNICÍPIO DE VILA NOVA DE GAIA E A UNIÃO/FREGUESIA DE MAFAMUDE E	510837689	FREGUESIA DE MAFAMUDE E VILAR DO PARAÍSO	2.079.170,00	34.483,00	34.483,00			
04050102 - FREGUESIAS	AL-L) E/OU MDO Nº1 DO ARTº 33º DA LEI Nº75/2013, DE 12 SETEMBRO	Compromisso para a contratação de dívida:7258,JFTC (TRANSFERÊNCIAS PARA AS JUNTAS DE FREGUESIA - 2018	510837689	FREGUESIA DE MAFAMUDE E VILAR DO PARAÍSO	2.079.170,00	135.582,48	135.582,48			
04050102 - FREGUESIAS	AL-L) E/OU MDO Nº1 DO ARTº 33º DA LEI Nº75/2013, DE 12 SETEMBRO	REFORÇO DE VERBA PARA O CONTRATO INTERADMINISTRATIVO ENTRE MUNICÍPIO DE VILA NOVA DE GAIA E JUNTA/UN	510837689	FREGUESIA DE MAFAMUDE E VILAR DO PARAÍSO	2.079.170,00	17.241,00	17.241,00			
04050102 - FREGUESIAS	AL-L) E/OU MDO Nº1 DO ARTº 33º DA LEI Nº75/2013, DE 12 SETEMBRO	CONTRATO INTERADMINISTRATIVO ENTRE MUNICÍPIO DE VILA NOVA DE GAIA E A UNIÃO/FREGUESIA DE MAFAMUDE E	510838642	FREGUESIA DE PEDROSO E SEIXEIRO	2.079.170,00	110.280,00	110.280,00			
04050102 - FREGUESIAS	AL-L) E/OU MDO Nº1 DO ARTº 33º DA LEI Nº75/2013, DE 12 SETEMBRO	CONTRATO INTERADMINISTRATIVO ENTRE MUNICÍPIO DE VILA NOVA DE GAIA E A UNIÃO/FREGUESIAS DE PEDROSO E	510838642	FREGUESIA DE PEDROSO E SEIXEIRO	2.079.170,00	12.490,00	12.490,00			
04050102 - FREGUESIAS	AL-L) E/OU MDO Nº1 DO ARTº 33º DA LEI Nº75/2013, DE 12 SETEMBRO	Compromisso para a contratação de dívida:7261,JFTC (TRANSFERÊNCIAS PARA AS JUNTAS DE FREGUESIA - 2018	510838642	FREGUESIA DE PEDROSO E SEIXEIRO	2.079.170,00	138.534,15	138.534,15			

Tipo de despesa	Disposições legais	Finalidade	Entidade beneficiária		Despesas autorizadas	Despesas pagas	Despesas autorizadas e não pagas	Devolução de transf. / subs. ocorrida no exercício	Observações
			NIF	Nome / Designação					
04050102 - FREGUESIAS	AL.L) E/OU MUDO Nº1 DO ARTº 33º DA LEI Nº75/2013, DE 12 SETEMBRO	PROTÓCOLO DE COLABORAÇÃO ENTRE O MUNICÍPIO DE VILA NOVA DE GAIA E A FREGUESIA DE PEDROSO E SEIXEZELO	510838642	FREGUESIA DE PEDROSO E SEIXEZELO	2.079.170,00	35.913,48	35.913,48	8.978,37	
04050102 - FREGUESIAS	AL.L) E/OU MUDO Nº1 DO ARTº 33º DA LEI Nº75/2013, DE 12 SETEMBRO	RED 1154/20 ANTERECEDENTE - DUODÉCIMOS REPOSTOS CAUSADOS POR PAGAMENTO EM EXCESSO NO MÊS DE AGOSTO NA REFORÇO DE VERBA PARA O CONTRATO INTERADMINISTRATIVO ENTRE MUNICÍPIO DE VILA NOVA DE GAIA E JUNTA/UN DE SANDIM, OL	510838642	FREGUESIA DE PEDROSO E SEIXEZELO	2.079.170,00	8.978,37	8.978,37		
04050102 - FREGUESIAS	AL.L) E/OU MUDO Nº1 DO ARTº 33º DA LEI Nº75/2013, DE 12 SETEMBRO	REFORÇO DE VERBA PARA O CONTRATO INTERADMINISTRATIVO ENTRE MUNICÍPIO DE VILA NOVA DE GAIA E A UNIÃO/FREGUESIAS DE SANDIM, OL	510839444	FREGUESIA DE SANDIM, OLIVAL, LEVER E CRESTUMA	2.079.170,00	10.565,00	10.565,00		
04050102 - FREGUESIAS	AL.L) E/OU MUDO Nº1 DO ARTº 33º DA LEI Nº75/2013, DE 12 SETEMBRO	Compromisso para a contratação de divida:7262,JFTC (TRANSFERÊNCIAS PARA AS JUNTAS DE FREGUESIA - 2018	510839444	FREGUESIA DE SANDIM, OLIVAL, LEVER E CRESTUMA	2.079.170,00	196.594,60	196.594,60		
04050102 - FREGUESIAS	AL.L) E/OU MUDO Nº1 DO ARTº 33º DA LEI Nº75/2013, DE 12 SETEMBRO	PROTÓCOLO DE COLABORAÇÃO ENTRE O MUNICÍPIO DE VILA NOVA DE GAIA E A UNIÃO DE FREGUESIAS DE SANDIM, Ó	510839444	FREGUESIA DE SANDIM, OLIVAL, LEVER E CRESTUMA	2.079.170,00	10.000,00	10.000,00	2.000,00	
04050102 - FREGUESIAS	AL.L) E/OU MUDO Nº1 DO ARTº 33º DA LEI Nº75/2013, DE 12 SETEMBRO	REFORÇO DE VERBA PARA O CONTRATO INTERADMINISTRATIVO ENTRE MUNICÍPIO DE VILA NOVA DE GAIA E JUNTA/UN	510839576	FREGUESIA DE SANTA MARINHA E SÃO PEDRO DA AFURADA	2.079.170,00	94.907,73	94.907,73		
04050102 - FREGUESIAS	AL.L) E/OU MUDO Nº1 DO ARTº 33º DA LEI Nº75/2013, DE 12 SETEMBRO	Compromisso para a contratação de divida:7263,JFTC (TRANSFERÊNCIAS PARA AS JUNTAS DE FREGUESIA - 2018	510839576	FREGUESIA DE SANTA MARINHA E SÃO PEDRO DA AFURADA	2.079.170,00	11.738,00	11.738,00		
04050102 - FREGUESIAS	AL.L) E/OU MUDO Nº1 DO ARTº 33º DA LEI Nº75/2013, DE 12 SETEMBRO	REFORÇO DE VERBA PARA O CONTRATO INTERADMINISTRATIVO ENTRE MUNICÍPIO DE VILA NOVA DE GAIA E JUNTA/UN	510840167	FREGUESIA DE SERZEZO E PEROSINHO	2.079.170,00	3.075,00	3.075,00		
04050102 - FREGUESIAS	AL.L) E/OU MUDO Nº1 DO ARTº 33º DA LEI Nº75/2013, DE 12 SETEMBRO	CABIMENTO TRANSFERIDO DE 2019, VALOR INICIAL:3.075,00	510840167	FREGUESIA DE SERZEZO E PEROSINHO	2.079.170,00	9.640,00	9.640,00		
04050102 - FREGUESIAS	AL.L) E/OU MUDO Nº1 DO ARTº 33º DA LEI Nº75/2013, DE 12 SETEMBRO	CONTRATO INTERADMINISTRATIVO ENTRE MUNICÍPIO DE VILA NOVA DE GAIA E A UNIÃO/FREGUESIAS DE SERZEZO E	510840167	FREGUESIA DE SERZEZO E PEROSINHO	2.079.170,00	101.686,86	101.686,86		
04050102 - FREGUESIAS	AL.L) E/OU MUDO Nº1 DO ARTº 33º DA LEI Nº75/2013, DE 12 SETEMBRO	Compromisso para a contratação de divida:7266,JFTC (TRANSFERÊNCIAS PARA AS JUNTAS DE FREGUESIA - 2018	510840167	FREGUESIA DE SERZEZO E PEROSINHO	2.079.170,00	4.820,00	4.820,00		
04050102 - FREGUESIAS	AL.L) E/OU MUDO Nº1 DO ARTº 33º DA LEI Nº75/2013, DE 12 SETEMBRO	REFORÇO DE VERBA PARA O CONTRATO INTERADMINISTRATIVO ENTRE MUNICÍPIO DE VILA NOVA DE GAIA E JUNTA/UN	502823305	ÁREA METROPOLITANA DO PORTO	260.700,00	2.562,51	2.562,51		
04050108 - OUTROS	AL.O) E/OU UJDO Nº1 DO ARTº 33º DA LEI Nº75/2013, DE 12 SETEMBRO	ACORDO DE COOPERAÇÃO E REPARTIÇÃO DE ENCARGOS AMP-SERVIÇOS DE CONSULTADORIA JURÍDICA - ENCARGO DO M	502823305	ÁREA METROPOLITANA DO PORTO	260.700,00	162.100,00	162.100,00		
04050108 - OUTROS	AL.O) E/OU UJDO Nº1 DO ARTº 33º DA LEI Nº75/2013, DE 12 SETEMBRO	PROGRAMA DE APOIO À REDUÇÃO TARIIFARIA (PART) ; (2019) ; COMPARTICIPAÇÃO DOS MUNICÍPIOS - EDOC.48083/20	502823305	ÁREA METROPOLITANA DO PORTO	260.700,00	162.100,00	162.100,00		

VISUALIZAR REGISTOS S/ EXECUÇÃO : N

Tipo de despesa	Disposições legais	Finalidade	Entidade beneficiária		Despesas autorizadas	Despesas pagas	Despesas autorizadas e não pagas	Devolução de transf. / subs. ocorrida no exercício	Observações
			NIF	Nome / Designação					
040701 - INSTITUIÇÕES SEM FINS LUCRATIVOS	AL.O1/ E/OU U1DO Nº1 DO ARTº 33º DA LEI Nº75/2013, DE 12 SETEMBRO	CONTRATO DE DESENVOLVIMENTO DESPORTIVO A CELEBRAR COM CLUBE FLUVIAL PORTUENSE - AFETO AO FOMENTO DES CANDIDATURA DO PROJETO "VOZES DE GAIA" DESTINADA A SUPRIR A LITERÁCIA DIGITAL COM A PARTICIPAÇÃO DA	500065152	CLUBE FLUVIAL PORTUENSE	6.481.350,00	1.340,00	1.340,00		[9] - [6]
040701 - INSTITUIÇÕES SEM FINS LUCRATIVOS	AL.O1/ E/OU U1DO Nº1 DO ARTº 33º DA LEI Nº75/2013, DE 12 SETEMBRO	ACORDO DE COLABORAÇÃO ENTRE MUNICÍPIO DE VILA NOVA DE GAIA E MISSIONÁRIOS CLARETIANOS PROVÍNCIA DE FÁTIMA	500122237	FUNDAÇÃO INATEL	6.481.350,00	76.950,04	11.542,50	65.407,54	
040701 - INSTITUIÇÕES SEM FINS LUCRATIVOS	AL.O1/ E/OU U1DO Nº1 DO ARTº 33º DA LEI Nº75/2013, DE 12 SETEMBRO	ACORDO DE COLABORAÇÃO ENTRE MUNICÍPIO DE VILA NOVA DE GAIA E MISSIONÁRIOS CLARETIANOS PROVÍNCIA DE FÁTIMA	500224200	MISSIONÁRIOS CLARETIANOS PROVÍNCIA DE FÁTIMA	6.481.350,00	1.500,00	1.500,00		
040701 - INSTITUIÇÕES SEM FINS LUCRATIVOS	AL.O1/ E/OU U1DO Nº1 DO ARTº 33º DA LEI Nº75/2013, DE 12 SETEMBRO	Comissão para a contratação de dívida:8094,COIP	500239894	SANTA CASA DA MISERICÓRDIA DO PORTO	6.481.350,00	16.835,50	3.375,07	13.460,43	
040701 - INSTITUIÇÕES SEM FINS LUCRATIVOS	AL.O1/ E/OU U1DO Nº1 DO ARTº 33º DA LEI Nº75/2013, DE 12 SETEMBRO	REQUISICAO TRANSITADA DE 2019, VALOR INICIAL: 18.012,50	500239894	SANTA CASA DA MISERICÓRDIA DO PORTO	6.481.350,00	15.769,11	15.769,11		
040701 - INSTITUIÇÕES SEM FINS LUCRATIVOS	AL.O1/ E/OU U1DO Nº1 DO ARTº 33º DA LEI Nº75/2013, DE 12 SETEMBRO	ACORDO DE COLABORAÇÃO ENTRE MUNICÍPIO DE VILA NOVA DE GAIA E CERCIGALIA AROTO PARA AS COMEMORAÇÕES DO	500594139	CERCIGALIA-COOPERATIVA PARA A EDUCAÇÃO E REABILITAÇÃO DE CRIANÇAS INADAPTADAS CRL	6.481.350,00	1.000,00	1.000,00		
040701 - INSTITUIÇÕES SEM FINS LUCRATIVOS	AL.O1/ E/OU U1DO Nº1 DO ARTº 33º DA LEI Nº75/2013, DE 12 SETEMBRO	Comissão para a contratação de dívida:8115,COIP (PROTOCOLO DE COLABORAÇÃO COM A CERCIGALIA PARA A IM	500594139	CERCIGALIA-COOPERATIVA PARA A EDUCAÇÃO E REABILITAÇÃO DE CRIANÇAS INADAPTADAS CRL	6.481.350,00	230.000,00	230.000,00		
040701 - INSTITUIÇÕES SEM FINS LUCRATIVOS	AL.O1/ E/OU U1DO Nº1 DO ARTº 33º DA LEI Nº75/2013, DE 12 SETEMBRO	ACORDO DE COLABORAÇÃO ENTRE O MUNICÍPIO DE VILA NOVA DE GAIA E AS INSTITUIÇÕES PARTICULARES DE SOLID	500745749	CRUZ VERMELHA PORTUGUESA	6.481.350,00	2.000,00	2.000,00		
040701 - INSTITUIÇÕES SEM FINS LUCRATIVOS	AL.O1/ E/OU U1DO Nº1 DO ARTº 33º DA LEI Nº75/2013, DE 12 SETEMBRO	ACORDO DE COLABORAÇÃO ENTRE O MUNICÍPIO DE VILA NOVA DE GAIA E AS INSTITUIÇÕES PARTICULARES DE SOLID	500788413	CENTRO SOCIAL MÁRTO MENDES DA COSTA	6.481.350,00	2.000,00	2.000,00		
040701 - INSTITUIÇÕES SEM FINS LUCRATIVOS	AL.O1/ E/OU U1DO Nº1 DO ARTº 33º DA LEI Nº75/2013, DE 12 SETEMBRO	REQUISICAO TRANSITADA DE 2019, VALOR INICIAL: 1.040,00	500843074	SPORT CLUBE DO PORTO	6.481.350,00	1.040,00	1.040,00		
040701 - INSTITUIÇÕES SEM FINS LUCRATIVOS	AL.O1/ E/OU U1DO Nº1 DO ARTº 33º DA LEI Nº75/2013, DE 12 SETEMBRO	ACORDO DE COLABORAÇÃO ENTRE O MUNICÍPIO DE VILA NOVA DE GAIA E AS INSTITUIÇÕES PARTICULARES DE SOLID	500852006	ASSOCIAÇÃO JARDIM ESCOLA JOÃO DE DEUS	6.481.350,00	2.000,00	2.000,00		
040701 - INSTITUIÇÕES SEM FINS LUCRATIVOS	AL.O1/ E/OU U1DO Nº1 DO ARTº 33º DA LEI Nº75/2013, DE 12 SETEMBRO	ACORDO DE COLABORAÇÃO ENTRE O MUNICÍPIO DE VILA NOVA DE GAIA E AS INSTITUIÇÕES PARTICULARES DE SOLID	500852537	CENTRO SOCIAL PAROQUIAL DE PEROSINHO	6.481.350,00	2.000,00	2.000,00		
040701 - INSTITUIÇÕES SEM FINS LUCRATIVOS	AL.O1/ E/OU U1DO Nº1 DO ARTº 33º DA LEI Nº75/2013, DE 12 SETEMBRO	Contrato programa - Centro Social Paroquial Perosinho para apoio á atividade regular - EDOC Nº 73716	500852537	CENTRO SOCIAL PAROQUIAL DE PEROSINHO	6.481.350,00	20.000,00	20.000,00		
040701 - INSTITUIÇÕES SEM FINS LUCRATIVOS	AL.O1/ E/OU U1DO Nº1 DO ARTº 33º DA LEI Nº75/2013, DE 12 SETEMBRO	CABIMENTO TRANSITADO DE 2019, VALOR INICIAL:1.820,00	500874751	IRMANDADE DA SANTA CASA DA MISERICÓRDIA DE VILA NOVA DE GAIA	6.481.350,00	18.200,00	18.200,00		
040701 - INSTITUIÇÕES SEM FINS LUCRATIVOS	AL.O1/ E/OU U1DO Nº1 DO ARTº 33º DA LEI Nº75/2013, DE 12 SETEMBRO	"CONFERENCIA INTERNACIONAL DE ALEITAMENTO MATERNO" - RECEITA PROVENIENTE DA BILHET	500883823	UNICEF - COMITE PORTUGUÊS PARA A UNICEF	6.481.350,00	948,91	948,91		

*[Handwritten signatures and initials]*

VISUALIZAR REGISTOS S/ EXECUÇÃO : N

Tipo de despesa	Disposições legais	Finalidade	Entidade beneficiária		Despesas autorizadas Orçamentadas	Despesas autorizadas	Despesas pagas	Despesas autorizadas e não pagas [7]=[5]-[6]	Devolução de trans. / subs. ocorrida no exercício [8]	Observações
			NIF	Nome / Designação [3]						
040701 - INSTITUIÇÕES SEM FINS LUCRATIVOS	AL.O1/ E/OU UIDO Nº1 DO ARTº 33º DA LEI Nº75/2013, DE 12 SETEMBRO	REQUISICÃO TRANSITADA DE 2019, VALOR INICIAL: 3.000,00	500863823	UNICEF - COMITE PORTUGUÊS PARA A UNICEF	6.481.350,00	3.000,00	3.000,00			[9]
040701 - INSTITUIÇÕES SEM FINS LUCRATIVOS	AL.O1/ E/OU UIDO Nº1 DO ARTº 33º DA LEI Nº75/2013, DE 12 SETEMBRO	ACORDO DE COLABORAÇÃO ENTRE O MUNICÍPIO DE VILA NOVA DE GAIA E AS INSTITUIÇÕES PARTICULARES DE SOLID	500865737	CENTRO SOCIAL DA PARÓQUIA DE GUILHERMES	6.481.350,00	2.000,00	2.000,00			
040701 - INSTITUIÇÕES SEM FINS LUCRATIVOS	AL.O1/ E/OU UIDO Nº1 DO ARTº 33º DA LEI Nº75/2013, DE 12 SETEMBRO	ACORDO DE PARCELIA ENTRE O MUNICÍPIO DE VILA NOVA DE GAIA E AS ASSOCIAÇÕES HUMANITÁRIAS DE BOMBEIROS VOLTU	500900108	ASSOC. HUMANITÁRIA BOMBEIROS VOLUNTÁRIOS COIMBRÕES	6.481.350,00	3.000,00	1.500,00	1.500,00		
040701 - INSTITUIÇÕES SEM FINS LUCRATIVOS	AL.O1/ E/OU UIDO Nº1 DO ARTº 33º DA LEI Nº75/2013, DE 12 SETEMBRO	ACORDO DE PARCELIA ENTRE O MUNICÍPIO DE VILA NOVA DE GAIA E AS ASSOCIAÇÕES HUMANITÁRIAS DE BOMBEIROS	500900108	ASSOC. HUMANITÁRIA BOMBEIROS VOLUNTÁRIOS COIMBRÕES	6.481.350,00	6.000,00	6.000,00			
040701 - INSTITUIÇÕES SEM FINS LUCRATIVOS	AL.O1/ E/OU UIDO Nº1 DO ARTº 33º DA LEI Nº75/2013, DE 12 SETEMBRO	CONDIÇÃO DE COIMBRA "ACADEMIA DE BOMBEIROS" DESTINADA À PROMOÇÃO DA LITERACIA	500920192	IMPRESSA - ASSOCIAÇÃO PORTUGUESA DE IMPRENSA	6.481.350,00	30.630,00	19.014,39	11.615,61		
040701 - INSTITUIÇÕES SEM FINS LUCRATIVOS	AL.O1/ E/OU UIDO Nº1 DO ARTº 33º DA LEI Nº75/2013, DE 12 SETEMBRO	ACORDO DE COLABORAÇÃO ENTRE O MUNICÍPIO DE VILA NOVA DE GAIA E AS INSTITUIÇÕES PARTICULARES DE SOLID	500928975	FUNDAÇÃO COUTO - INSTITUIÇÃO PARTICULAR SOLIDARIEDADE SOCIAL	6.481.350,00	2.000,00	2.000,00			
040701 - INSTITUIÇÕES SEM FINS LUCRATIVOS	AL.O1/ E/OU UIDO Nº1 DO ARTº 33º DA LEI Nº75/2013, DE 12 SETEMBRO	ACORDO DE COLABORAÇÃO ENTRE O MUNICÍPIO DE VILA NOVA DE GAIA E AS INSTITUIÇÕES PARTICULARES DE SOLID	500933235	CENTRO SOCIAL DE COIMBRÕES	6.481.350,00	2.000,00	2.000,00			
040701 - INSTITUIÇÕES SEM FINS LUCRATIVOS	AL.O1/ E/OU UIDO Nº1 DO ARTº 33º DA LEI Nº75/2013, DE 12 SETEMBRO	PROGRAMA EDUCATIVO MUNICIPAL "GALDAPRENDE" NO ÂMBITO DA COMPONENTE DE APOIO À FAMÍLIA - CENTRO SOCI	500933235	CENTRO SOCIAL DE COIMBRÕES	6.481.350,00	36.000,00	36.000,00			
040701 - INSTITUIÇÕES SEM FINS LUCRATIVOS	AL.O1/ E/OU UIDO Nº1 DO ARTº 33º DA LEI Nº75/2013, DE 12 SETEMBRO	Relatório de encargos referente ao período das férias de verão do ano letivo 2019/2020, das insti	500933235	CENTRO SOCIAL DE COIMBRÕES	6.481.350,00	14.231,26	14.231,26			
040701 - INSTITUIÇÕES SEM FINS LUCRATIVOS	AL.O1/ E/OU UIDO Nº1 DO ARTº 33º DA LEI Nº75/2013, DE 12 SETEMBRO	ACORDO DE COLABORAÇÃO ENTRE O MUNICÍPIO DE VILA NOVA DE GAIA E AS INSTITUIÇÕES PARTICULARES DE SOLID	500940223	ASSOCIAÇÃO GRECHES SANTA MARINHA DE GAIA	6.481.350,00	2.000,00	2.000,00			
040701 - INSTITUIÇÕES SEM FINS LUCRATIVOS	AL.O1/ E/OU UIDO Nº1 DO ARTº 33º DA LEI Nº75/2013, DE 12 SETEMBRO	ACORDO DE COLABORAÇÃO ENTRE O MUNICÍPIO DE VILA NOVA DE GAIA E AS INSTITUIÇÕES PARTICULARES DE SOLID	500954798	CASA DO POVO DA MADALEIRA-ASSOCIAÇÃO RECREATIVA, CULTURAL E DE FOMENTO SOCIAL	6.481.350,00	2.000,00	2.000,00			
040701 - INSTITUIÇÕES SEM FINS LUCRATIVOS	AL.O1/ E/OU UIDO Nº1 DO ARTº 33º DA LEI Nº75/2013, DE 12 SETEMBRO	REQUISICÃO TRANSITADA DE 2019, VALOR INICIAL: 1.000,00	500972052	CORPO NACIONAL DE ESCUTAS PORTUGUÊS (C.N.E.) - ESCUTISMO CATÓLICO	6.481.350,00	1.000,00	1.000,00			
040701 - INSTITUIÇÕES SEM FINS LUCRATIVOS	AL.O1/ E/OU UIDO Nº1 DO ARTº 33º DA LEI Nº75/2013, DE 12 SETEMBRO	REQUISICÃO TRANSITADA DE 2019, VALOR INICIAL: 2.500,00	500972052	CORPO NACIONAL DE ESCUTAS PORTUGUÊS (C.N.E.) - ESCUTISMO CATÓLICO	6.481.350,00	2.500,00	2.500,00			
040701 - INSTITUIÇÕES SEM FINS LUCRATIVOS	AL.O1/ E/OU UIDO Nº1 DO ARTº 33º DA LEI Nº75/2013, DE 12 SETEMBRO	ACORDO DE COLABORAÇÃO ENTRE O MUNICÍPIO DE VILA NOVA DE GAIA E CONSELHO PORTUGUÊS PARA A PAZ E COOPERA	500986575	CONSELHO PORTUGUÊS PARA A PAZ E COOPERAÇÃO	6.481.350,00	3.000,00	3.000,00			

VISUALIZAR REGISTOS S/ EXECUÇÃO : N

Tipo de despesa	Disposições legais	Finalidade	Entidade beneficiária		Despesas Orçamentadas	Despesas autorizadas	Despesas pagas	Despesas autorizadas e não pagas	Devolução de trans. / subs. ocorrida no exercício	Observações
			NIF	Nome / Designação						
040701 - INSTITUIÇÕES SEM FINS LUCRATIVOS	AL.O1 E/OU UJDO Nº1 DO ARTº 33º DA LEI Nº75/2013, DE 12 SETEMBRO	CABIMENTO TRANSITADO DE 2019, VALOR INICIAL:3.000,00	500988579	CONSELHO PORTUGUÊS PARA A PAZ E COOPERAÇÃO	6.481.350,00	3.000,00	3.000,00	3.000,00		[9]
040701 - INSTITUIÇÕES SEM FINS LUCRATIVOS	AL.O1 E/OU UJDO Nº1 DO ARTº 33º DA LEI Nº75/2013, DE 12 SETEMBRO	ACORDO DE PARCERIA ENTRE MUNICÍPIO DE VILA NOVA DE GAIA E ASSOCIAÇÕES HUMANITÁRIAS DE BOMBEIROS VOLU	501060391	ASSOCIAÇÃO HUMANITÁRIA DOS BOMBEIROS VOLUNTÁRIOS DE AVINTES	6.481.350,00	3.000,00	1.500,00	1.500,00		
040701 - INSTITUIÇÕES SEM FINS LUCRATIVOS	AL.O1 E/OU UJDO Nº1 DO ARTº 33º DA LEI Nº75/2013, DE 12 SETEMBRO	ACORDO DE PARCERIA ENTRE O MUNICÍPIO DE VILA NOVA DE GAIA E AS ASSOCIAÇÕES HUMANITÁRIAS DE BOMBEIROS	501060391	ASSOCIAÇÃO HUMANITÁRIA DOS BOMBEIROS VOLUNTÁRIOS DE AVINTES	6.481.350,00	6.000,00	6.000,00	6.000,00		
040701 - INSTITUIÇÕES SEM FINS LUCRATIVOS	AL.O1 E/OU UJDO Nº1 DO ARTº 33º DA LEI Nº75/2013, DE 12 SETEMBRO	ATRIBUIÇÃO DE PARTICIPAÇÃO FINANCEIRA A ASSOCIAÇÃO HUMANITÁRIA DOS BOMBEIROS VOLUNTÁRIOS DE AVINT	501066144	SEMINÁRIO MENOR SAGRADO CORAÇÃO JESUS - COLÉGIO DE GALA - ESCOLA CATÓLICA	6.481.350,00	2.460,00	2.460,00	2.460,00		
040701 - INSTITUIÇÕES SEM FINS LUCRATIVOS	AL.O1 E/OU UJDO Nº1 DO ARTº 33º DA LEI Nº75/2013, DE 12 SETEMBRO	ACORDO DE COLABORAÇÃO ENTRE MUNICÍPIO DE VILA NOVA DE GAIA E ASSOCIAÇÃO COMERCIAL E INDUSTRIAL DE VILA NOVA DE GAIA	501066632	ASSOCIAÇÃO COMERCIAL INDUSTRIAL E DE SERVIÇOS DE VILA NOVA DE GAIA	6.481.350,00	9.000,00	9.000,00	9.000,00		
040701 - INSTITUIÇÕES SEM FINS LUCRATIVOS	AL.O1 E/OU UJDO Nº1 DO ARTº 33º DA LEI Nº75/2013, DE 12 SETEMBRO	ACORDO DE COLABORAÇÃO ENTRE MUNICÍPIO DE VILA NOVA DE GAIA E ASSOCIAÇÃO COMERCIAL, INDUSTRIAL E DE S	501066632	ASSOCIAÇÃO COMERCIAL INDUSTRIAL E DE SERVIÇOS DE VILA NOVA DE GAIA	6.481.350,00	10.000,00	5.000,00	5.000,00		
040701 - INSTITUIÇÕES SEM FINS LUCRATIVOS	AL.O1 E/OU UJDO Nº1 DO ARTº 33º DA LEI Nº75/2013, DE 12 SETEMBRO	ACORDO DE PARCERIA ENTRE MUNICÍPIO DE VILA NOVA DE GAIA E ASSOCIAÇÃO COMERCIAL E INDUSTRIAL DE VILA NOVA	501066632	ASSOCIAÇÃO COMERCIAL INDUSTRIAL E DE SERVIÇOS DE VILA NOVA DE GAIA	6.481.350,00	440.000,00	220.000,00	220.000,00		
040701 - INSTITUIÇÕES SEM FINS LUCRATIVOS	AL.O1 E/OU UJDO Nº1 DO ARTº 33º DA LEI Nº75/2013, DE 12 SETEMBRO	Compromisso para a contratação de divida:8777,COIP (ACORDO DE COLABORAÇÃO ENTRE MUNICÍPIO DE VILA NOVA	501060562	SPORTING CLUB DE COIMBRÊS	6.481.350,00	3.500,00	3.500,00	3.500,00		
040701 - INSTITUIÇÕES SEM FINS LUCRATIVOS	AL.O1 E/OU UJDO Nº1 DO ARTº 33º DA LEI Nº75/2013, DE 12 SETEMBRO	CABIMENTO TRANSITADO DE 2019, VALOR INICIAL:3.500,00	501080562	SPORTING CLUBS DE COIMBRÊS	6.481.350,00	11.500,00	11.500,00	11.500,00		
040701 - INSTITUIÇÕES SEM FINS LUCRATIVOS	AL.O1 E/OU UJDO Nº1 DO ARTº 33º DA LEI Nº75/2013, DE 12 SETEMBRO	CONTRATO DE DESENVOLVIMENTO DESPORTIVO A CELEBRAR COM SPORTING CLUB DE COIMBRÊS - ACOTO AO FOMENTO	501083812	FLORINHAS DO IAR ABRIGO SAGRADO CORAÇÃO JESUS-CASA STª ISABEL	6.481.350,00	2.000,00	2.000,00	2.000,00		
040701 - INSTITUIÇÕES SEM FINS LUCRATIVOS	AL.O1 E/OU UJDO Nº1 DO ARTº 33º DA LEI Nº75/2013, DE 12 SETEMBRO	ACORDO DE COLABORAÇÃO ENTRE O MUNICÍPIO DE VILA NOVA DE GAIA E AS INSTITUIÇÕES PARTICULARES DE SOLID	501119361	ASSOCIAÇÃO DE NATAÇÃO DO NORTE DE PORTUGAL	6.481.350,00	819,00	819,00	819,00		
040701 - INSTITUIÇÕES SEM FINS LUCRATIVOS	AL.O1 E/OU UJDO Nº1 DO ARTº 33º DA LEI Nº75/2013, DE 12 SETEMBRO	REQUISICAO TRANSITADA DE 2019, VALOR INICIAL: 1.638,00	501129430	ASSOCIAÇÃO PORTUGUESA DE DEFICIENTES	6.481.350,00	1.397,98	1.397,98	1.397,98		
040701 - INSTITUIÇÕES SEM FINS LUCRATIVOS	AL.O1 E/OU UJDO Nº1 DO ARTº 33º DA LEI Nº75/2013, DE 12 SETEMBRO	CANDIDATURA "C2ID - CAPACITAR OS CUIDADORES INFORMALS NA ÁREA DA DEFICIÊNCIA" - EPOC.41821/2020	501138773	FUTEBOL CLUBE DE GAIA	6.481.350,00	6.960,00	6.960,00	6.960,00		

*[Handwritten signatures and initials]*



VISUALIZAR REGISTOS S/ EXECUÇÃO : N

Tipo de despesa	Disposições legais	Finalidade	Entidade beneficiária		Despesas Orçamentadas	Despesas autorizadas	Despesas pagas	Despesas autorizadas e não pagas	Devolução de transf. / subs. ocorrida no exercício	Observações
			NIF	Nome / Designação						
040701 - INSTITUIÇÕES SEM FINS LUCRATIVOS	AL.O1/ E/OU UJDO Nº1 DO ARTº 33º DA LEI Nº75/2013, DE 12 SETEMBRO	ADITAMENTO AO CONTRATO - PROGRAMA DE DESENVOLVIMENTO DESPORTIVO 2019/2020 ENTRE MUNICÍPIO DE VILA NOVA DE GAIA E ASSOCIAÇÃO DESPORTIVA DE VILA NOVA DE GAIA	501138773	FUTEBOL CLUB DE GAIA	6.481.350,00	20.000,00	20.000,00			[9]
040701 - INSTITUIÇÕES SEM FINS LUCRATIVOS	AL.O1/ E/OU UJDO Nº1 DO ARTº 33º DA LEI Nº75/2013, DE 12 SETEMBRO	CONTRATO DE DESENVOLVIMENTO DESPORTIVO A CELEBRAR COM O FUTEBOL CLUB DE GAIA - APOIO AO FOMENTO DESPO	501138773	FUTEBOL CLUB DE GAIA	6.481.350,00	9.670,00	9.670,00			
040701 - INSTITUIÇÕES SEM FINS LUCRATIVOS	AL.O1/ E/OU UJDO Nº1 DO ARTº 33º DA LEI Nº75/2013, DE 12 SETEMBRO	CONTRATO DE DESENVOLVIMENTO DESPORTIVO A CELEBRAR COM O CLUB ATLÂNTICO DA MADALENA - APOIO AO FOMENTO	501143475	CLUBE ATLÂNTICO DA MADALENA	6.481.350,00	2.440,00	2.440,00			
040701 - INSTITUIÇÕES SEM FINS LUCRATIVOS	AL.O1/ E/OU UJDO Nº1 DO ARTº 33º DA LEI Nº75/2013, DE 12 SETEMBRO	REQUISICAO TRANSITADA DE 2019, VALOR INICIAL: 2.500,00	501143475	CLUBE ATLÂNTICO DA MADALENA	6.481.350,00	2.500,00	2.500,00			
040701 - INSTITUIÇÕES SEM FINS LUCRATIVOS	AL.O1/ E/OU UJDO Nº1 DO ARTº 33º DA LEI Nº75/2013, DE 12 SETEMBRO	ACORDO DE PARCERIA ENTRE MUNICÍPIO DE VILA NOVA DE GAIA E ASSOCIAÇÕES HUMANITÁRIAS DE BOMBEIROS VOLU	501146326	ASSOC. HUMANITÁRIA BOMBEIROS VOLUNTÁRIOS AGUDA	6.481.350,00	3.000,00	1.500,00	1.500,00		
040701 - INSTITUIÇÕES SEM FINS LUCRATIVOS	AL.O1/ E/OU UJDO Nº1 DO ARTº 33º DA LEI Nº75/2013, DE 12 SETEMBRO	ACORDO DE PARCERIA ENTRE O MUNICÍPIO DE VILA NOVA DE GAIA E AS ASSOCIAÇÕES HUMANITÁRIAS DE BOMBEIROS	501146326	ASSOC. HUMANITÁRIA BOMBEIROS VOLUNTÁRIOS AGUDA	6.481.350,00	6.000,00	6.000,00			
040701 - INSTITUIÇÕES SEM FINS LUCRATIVOS	AL.O1/ E/OU UJDO Nº1 DO ARTº 33º DA LEI Nº75/2013, DE 12 SETEMBRO	ATRIBUIÇÃO DE PARTICIPAÇÃO FINANCEIRA À ASSOCIAÇÃO HUMANITÁRIA DOS BOMBEIROS VOLUNTÁRIOS DA AGUDA	501146326	ASSOC. HUMANITÁRIA BOMBEIROS VOLUNTÁRIOS AGUDA	6.481.350,00	60.000,00	60.000,00			
040701 - INSTITUIÇÕES SEM FINS LUCRATIVOS	AL.O1/ E/OU UJDO Nº1 DO ARTº 33º DA LEI Nº75/2013, DE 12 SETEMBRO	CONTRATO DE DESENVOLVIMENTO DESPORTIVO A CELEBRAR COM O CLUB FUTEBOL S. FÉLIX DA MARINHA - APOIO AO FO	501227652	CLUBE FUTEBOL S. FÉLIX MARINHA	6.481.350,00	3.520,00	3.520,00			
040701 - INSTITUIÇÕES SEM FINS LUCRATIVOS	AL.O1/ E/OU UJDO Nº1 DO ARTº 33º DA LEI Nº75/2013, DE 12 SETEMBRO	ACORDO DE COLABORAÇÃO ENTRE O MUNICÍPIO DE VILA NOVA DE GAIA E AS INSTITUIÇÕES PARTICULARES DE SOLID	501294325	FUNDAÇÃO PADRE IJÍS	6.481.350,00	2.000,00	2.000,00			
040701 - INSTITUIÇÕES SEM FINS LUCRATIVOS	AL.O1/ E/OU UJDO Nº1 DO ARTº 33º DA LEI Nº75/2013, DE 12 SETEMBRO	CONTRATO DE DESENVOLVIMENTO DESPORTIVO A CELEBRAR COM O FUTEBOL CLUB CRESTUMA - APOIO AO FOMENTO DESP	501298762	FUTEBOL CLUB DE CRESTUMA	6.481.350,00	520,00	520,00			
040701 - INSTITUIÇÕES SEM FINS LUCRATIVOS	AL.O1/ E/OU UJDO Nº1 DO ARTº 33º DA LEI Nº75/2013, DE 12 SETEMBRO	CONTRATO - PROGRAMA DE DESENVOLVIMENTO DESPORTIVO ENTRE MUNICÍPIO DE VILA NOVA DE GAIA E FUTEBOL CL	501298762	FUTEBOL CLUB DE CRESTUMA	6.481.350,00	43.050,00	43.050,00			
040701 - INSTITUIÇÕES SEM FINS LUCRATIVOS	AL.O1/ E/OU UJDO Nº1 DO ARTº 33º DA LEI Nº75/2013, DE 12 SETEMBRO	REQUISICAO TRANSITADA DE 2019, VALOR INICIAL: 560,00	501298762	FUTEBOL CLUB DE CRESTUMA	6.481.350,00	560,00	560,00			
040701 - INSTITUIÇÕES SEM FINS LUCRATIVOS	AL.O1/ E/OU UJDO Nº1 DO ARTº 33º DA LEI Nº75/2013, DE 12 SETEMBRO	CONTRATO DE DESENVOLVIMENTO DESPORTIVO A CELEBRAR COM ASSOCIAÇÃO DESPORTIVA DE GRUPO - APOIO AO FOMEN	501298843	ASSOCIAÇÃO DESPORTIVA DE GRUPO	6.481.350,00	5.240,00	5.240,00			
040701 - INSTITUIÇÕES SEM FINS LUCRATIVOS	AL.O1/ E/OU UJDO Nº1 DO ARTº 33º DA LEI Nº75/2013, DE 12 SETEMBRO	ACORDO DE PARCERIA ENTRE MUNICÍPIO DE VILA NOVA DE GAIA E ASSOCIAÇÕES HUMANITÁRIAS DE BOMBEIROS VOLU	501328009	ASSOC. HUMANITÁRIA BOMBEIROS VOLUNTÁRIOS CARVALES	6.481.350,00	3.000,00	1.500,00	1.500,00		
040701 - INSTITUIÇÕES SEM FINS LUCRATIVOS	AL.O1/ E/OU UJDO Nº1 DO ARTº 33º DA LEI Nº75/2013, DE 12 SETEMBRO	ACORDO DE PARCERIA ENTRE O MUNICÍPIO DE VILA NOVA DE GAIA E AS ASSOCIAÇÕES HUMANITÁRIAS DE BOMBEIROS	501328009	ASSOC. HUMANITÁRIA BOMBEIROS VOLUNTÁRIOS CARVALES	6.481.350,00	6.000,00	6.000,00			

*[Handwritten signatures and initials]*

VISUALIZAR REGISTOS S/ EXECUÇÃO : N

Tipo de despesa	Disposições legais	Finalidade	Entidade beneficiária		Despesas autorizadas	Despesas pagas	Despesas autorizadas e não pagas [7]=[5]-[6]	Devolução de transf. / subs. ocorrida no exercício [8]	Observações
			NIF	Nome / Designação [3]					
040701 - INSTITUIÇÕES SEM FINS LUCRATIVOS	AL.O1. E/OU UJDO Nº1 DO ARTº 33º DA LEI Nº75/2013, DE 12 SETEMBRO	ATRIBUIÇÃO DE COMPARTICIPAÇÃO FINANCEIRA À ASSOCIAÇÃO HUMANITÁRIA DOS BOMBEIROS VOLUNTÁRIOS DOS CARV	501328009	ASSOC. HUMANITÁRIA BOMBEIROS VOLUNTÁRIOS CARVALHOS	6.481.350,00	60.000,00	60.000,00		
040701 - INSTITUIÇÕES SEM FINS LUCRATIVOS	AL.O1. E/OU UJDO Nº1 DO ARTº 33º DA LEI Nº75/2013, DE 12 SETEMBRO	Compromisso para a contratação de divida:8085,COIP (CANDIDATURA PROJETO ESCOLA OFICINA )	501350187	ESCOLA VIRTUDES COOP ENSINO POLIVALENTE ARTISTICO CRL	6.481.350,00	25.376,28	15.051,64		
040701 - INSTITUIÇÕES SEM FINS LUCRATIVOS	AL.O1. E/OU UJDO Nº1 DO ARTº 33º DA LEI Nº75/2013, DE 12 SETEMBRO	REQUISICAO TRANSFERIDA DE 2019, VALOR INICIAL: 30.234,72	501350187	ESCOLA VIRTUDES COOP ENSINO POLIVALENTE ARTISTICO CRL	6.481.350,00	19.935,46	19.935,46		
040701 - INSTITUIÇÕES SEM FINS LUCRATIVOS	AL.O1. E/OU UJDO Nº1 DO ARTº 33º DA LEI Nº75/2013, DE 12 SETEMBRO	AUMENTO AO CONTRATO PROGRAMA DE DESENVOLVIMENTO DESPORTIVO ENTRE MUNICIPIO DE VILA NOVA DE GAIA E	501356240	ASSOCIAÇÃO DESPORTIVA MODICUS SANDIM - MOVIMENTO DINAMICO CULTURAL DE SANDIM	6.481.350,00	6.000,00	6.000,00		
040701 - INSTITUIÇÕES SEM FINS LUCRATIVOS	AL.O1. E/OU UJDO Nº1 DO ARTº 33º DA LEI Nº75/2013, DE 12 SETEMBRO	CONTRATO DE DESENVOLVIMENTO DESPORTIVO A CELEBRAR COM ASSOCIAÇÃO DESPORTIVA MODICUS SANDIM - APOIO A	501356240	ASSOCIAÇÃO DESPORTIVA MODICUS SANDIM - MOVIMENTO DINAMICO CULTURAL DE SANDIM	6.481.350,00	5.400,00	5.400,00		
040701 - INSTITUIÇÕES SEM FINS LUCRATIVOS	AL.O1. E/OU UJDO Nº1 DO ARTº 33º DA LEI Nº75/2013, DE 12 SETEMBRO	ACORDO DE PARCERIA ENTRE MUNICIPIO DE VILA NOVA DE GAIA E ASSOCIAÇÕES HUMANITÁRIAS DE BOMBEIROS VOLU	501359575	ASSOCIAÇÃO HUMANITÁRIA DOS BOMBEIROS VOLUNTÁRIOS DE VALADARES	6.481.350,00	3.000,00	1.500,00		
040701 - INSTITUIÇÕES SEM FINS LUCRATIVOS	AL.O1. E/OU UJDO Nº1 DO ARTº 33º DA LEI Nº75/2013, DE 12 SETEMBRO	ACORDO DE PARCERIA ENTRE O MUNICIPIO DE VILA NOVA DE GAIA E AS ASSOCIAÇÕES HUMANITÁRIAS DE BOMBEIROS	501359575	ASSOCIAÇÃO HUMANITÁRIA DOS BOMBEIROS VOLUNTÁRIOS DE VALADARES	6.481.350,00	6.000,00	6.000,00		
040701 - INSTITUIÇÕES SEM FINS LUCRATIVOS	AL.O1. E/OU UJDO Nº1 DO ARTº 33º DA LEI Nº75/2013, DE 12 SETEMBRO	ATRIBUIÇÃO DE COMPARTICIPAÇÃO FINANCEIRA ÀS ASSOCIAÇÕES HUMANITÁRIAS SEDIA	501375007	CLUBE NAUTICO DE CRESTUMA	6.481.350,00	1.670,00	1.670,00		
040701 - INSTITUIÇÕES SEM FINS LUCRATIVOS	AL.O1. E/OU UJDO Nº1 DO ARTº 33º DA LEI Nº75/2013, DE 12 SETEMBRO	CONTRATO DE DESENVOLVIMENTO DESPORTIVO A CELEBRAR COM APOIO AO FOMENTO D	501377719	ASSOCIAÇÃO PRO-INFANCIA DE PEDROSO	6.481.350,00	2.000,00	2.000,00		
040701 - INSTITUIÇÕES SEM FINS LUCRATIVOS	AL.O1. E/OU UJDO Nº1 DO ARTº 33º DA LEI Nº75/2013, DE 12 SETEMBRO	ACORDO DE COLABORAÇÃO ENTRE O MUNICIPIO DE VILA NOVA DE GAIA E AS INSTITUIÇÕES PARTICULARES DE SOLID	501408509	ASSOCIAÇÃO RECREATIVA CANDILENSE	6.481.350,00	460,00	460,00		
040701 - INSTITUIÇÕES SEM FINS LUCRATIVOS	AL.O1. E/OU UJDO Nº1 DO ARTº 33º DA LEI Nº75/2013, DE 12 SETEMBRO	CONTRATO DE DESENVOLVIMENTO DESPORTIVO A CELEBRAR COM ASSOCIAÇÃO RECREATIVA CANDILENSE - APOIO AO F	501442022	CLUBE DE HÓQUEI DOS CARVALHOS	6.481.350,00	7.500,00	7.500,00		
040701 - INSTITUIÇÕES SEM FINS LUCRATIVOS	AL.O1. E/OU UJDO Nº1 DO ARTº 33º DA LEI Nº75/2013, DE 12 SETEMBRO	CABIMENTO TRANSFERIDO DE 2019, VALOR INICIAL:7.500,00	501442022	CLUBE DE HÓQUEI DOS CARVALHOS	6.481.350,00	2.040,00	2.040,00		
040701 - INSTITUIÇÕES SEM FINS LUCRATIVOS	AL.O1. E/OU UJDO Nº1 DO ARTº 33º DA LEI Nº75/2013, DE 12 SETEMBRO	CONTRATO DE DESENVOLVIMENTO DESPORTIVO A CELEBRAR COM CLUBE HÓQUEI DOS CARVALHOS-APOIO AO FOMENTO D	501442057	FUTEBOL CLUBE DE AVINTES	6.481.350,00	5.320,00	5.320,00		
040701 - INSTITUIÇÕES SEM FINS LUCRATIVOS	AL.O1. E/OU UJDO Nº1 DO ARTº 33º DA LEI Nº75/2013, DE 12 SETEMBRO	CONTRATO DE DESENVOLVIMENTO DESPORTIVO A CELEBRAR COM FUTEBOL CLUBE DE AVINTES - APOIO AO FOMENTO DE	501449760	ASSOCIAÇÃO DE TENIS DE MESA DO PORTO	6.481.350,00	12.100,00	9.900,00	2.200,00	

VISUALIZAR REGISTOS S/ EXECUÇÃO : N

Tipo de despesa	Disposições legais	Finalidade	Entidade beneficiária		Despesas autorizadas	Despesas pagas	Despesas autorizadas e não pagas (7)=[5]-[6]	Devolução de transf. / subs. ocorrida no exercício (8)	Observações
			NIF	Nome / Designação					
040701 - INSTITUIÇÕES SEM FINS LUCRATIVOS	AL.O./E/OU U)DO Nº1 DO ARTº 33º DA LEI Nº75/2013, DE 12 SETEMBRO	ACORDO DE COLABORAÇÃO ENTRE O MUNICÍPIO DE VILA NOVA DE GAIA E AS INSTITUIÇÕES PARTICULARES DE SOLID	501536140	CENTRO SOCIAL DE SANDIM	6.481.350,00	2.000,00	2.000,00		[9]
040701 - INSTITUIÇÕES SEM FINS LUCRATIVOS	AL.O./E/OU U)DO Nº1 DO ARTº 33º DA LEI Nº75/2013, DE 12 SETEMBRO	PROGRAMA EDUCATIVO MUNICIPAL "GALAAPPRENDE+" NO ÂMBITO DA COMPONENTE DE APOIO À FAMÍLIA - CENTRO SOCI	501536140	CENTRO SOCIAL DE SANDIM	6.481.350,00	48.000,00	48.000,00		
040701 - INSTITUIÇÕES SEM FINS LUCRATIVOS	AL.O./E/OU U)DO Nº1 DO ARTº 33º DA LEI Nº75/2013, DE 12 SETEMBRO	PROTOCOLO CELEBRADO ENTRE O MUNICÍPIO DE VILA NOVA DE GAIA E AS INSTITUIÇÕES GESTORAS DO PROGRAMA MU	501536140	CENTRO SOCIAL DE SANDIM	6.481.350,00	15.590,35	15.590,35		
040701 - INSTITUIÇÕES SEM FINS LUCRATIVOS	AL.O./E/OU U)DO Nº1 DO ARTº 33º DA LEI Nº75/2013, DE 12 SETEMBRO	Relatório de encargos referente ao período das férias de verão do ano letivo 2019/2020, das insti	501536140	CENTRO SOCIAL DE SANDIM	6.481.350,00	20.436,48	20.436,48		
040701 - INSTITUIÇÕES SEM FINS LUCRATIVOS	AL.O./E/OU U)DO Nº1 DO ARTº 33º DA LEI Nº75/2013, DE 12 SETEMBRO	ACORDO DE COLABORAÇÃO ENTRE O MUNICÍPIO DE VILA NOVA DE GAIA E AS INSTITUIÇÕES PARTICULARES DE SOLID	501537597	CENTRO SOCIAL DO CANDAL-MARCO	6.481.350,00	2.000,00	2.000,00		
040701 - INSTITUIÇÕES SEM FINS LUCRATIVOS	AL.O./E/OU U)DO Nº1 DO ARTº 33º DA LEI Nº75/2013, DE 12 SETEMBRO	REQUISICAO TRANSITADA DE 2019, VALOR INICIAL: 72.000,00	501547584	FEDERAÇÃO PORTUGUESA DE TÊNIS DE MESA	6.481.350,00	72.000,00	72.000,00		
040701 - INSTITUIÇÕES SEM FINS LUCRATIVOS	AL.O./E/OU U)DO Nº1 DO ARTº 33º DA LEI Nº75/2013, DE 12 SETEMBRO	ACORDO DE PARCERIA ENTRE MUNICÍPIO DE VILA NOVA DE GAIA E ARTISTAS DE GAIA - COOPERATIVA CULTURAL, C.R.L.	501568379	ARTISTAS DE GAIA-COOPERATIVA CULTURAL, C.R.L.	6.481.350,00	36.125,00	36.125,00		
040701 - INSTITUIÇÕES SEM FINS LUCRATIVOS	AL.O./E/OU U)DO Nº1 DO ARTº 33º DA LEI Nº75/2013, DE 12 SETEMBRO	ACORDO DE COLABORAÇÃO ENTRE O MUNICÍPIO DE VILA NOVA DE GAIA E AS INSTITUIÇÕES PARTICULARES DE SOLID	501610774	CENTRO SOCIAL DE SÃO FELIX DA MARINHA	6.481.350,00	2.000,00	2.000,00		
040701 - INSTITUIÇÕES SEM FINS LUCRATIVOS	AL.O./E/OU U)DO Nº1 DO ARTº 33º DA LEI Nº75/2013, DE 12 SETEMBRO	CONTRATO DE DESENVOLVIMENTO DESPORTIVO A CELEBRAR COM ASSOCIAÇÃO RECREATIVA DE CANDELO - APOIO AO F	501619461	ASSOCIAÇÃO RECREATIVA DE CANDELO	6.481.350,00	2.060,00	2.060,00		
040701 - INSTITUIÇÕES SEM FINS LUCRATIVOS	AL.O./E/OU U)DO Nº1 DO ARTº 33º DA LEI Nº75/2013, DE 12 SETEMBRO	REQUISICAO TRANSITADA DE 2019, VALOR INICIAL: 5.000,00	501619461	ASSOCIAÇÃO RECREATIVA DE CANDELO	6.481.350,00	2.401,55	2.401,55		
040701 - INSTITUIÇÕES SEM FINS LUCRATIVOS	AL.O./E/OU U)DO Nº1 DO ARTº 33º DA LEI Nº75/2013, DE 12 SETEMBRO	REQUISICAO TRANSITADA DE 2019, VALOR INICIAL: 2.980,00	501626549	CLUBE UNIÃO DESPORTIVA LEVERENSE	6.481.350,00	2.980,00	2.980,00		
040701 - INSTITUIÇÕES SEM FINS LUCRATIVOS	AL.O./E/OU U)DO Nº1 DO ARTº 33º DA LEI Nº75/2013, DE 12 SETEMBRO	CONTRATO DE DESENVOLVIMENTO DESPORTIVO A CELEBRAR COM CLUBE DESPORTIVO DO CANDAL - APOIO AO FOMENTO	501671277	CLUBE DESPORTIVO DO CANDAL	6.481.350,00	6.340,00	6.340,00		
040701 - INSTITUIÇÕES SEM FINS LUCRATIVOS	AL.O./E/OU U)DO Nº1 DO ARTº 33º DA LEI Nº75/2013, DE 12 SETEMBRO	ACORDO DE COLABORAÇÃO ENTRE O MUNICÍPIO DE VILA NOVA DE GAIA E AS INSTITUIÇÕES PARTICULARES DE SOLID	501673830	CENTRO SOCIAL DA PARÓQUIA DE SÃO SALVADOR DE GRELÓ	6.481.350,00	2.000,00	2.000,00		
040701 - INSTITUIÇÕES SEM FINS LUCRATIVOS	AL.O./E/OU U)DO Nº1 DO ARTº 33º DA LEI Nº75/2013, DE 12 SETEMBRO	PROGRAMA EDUCATIVO MUNICIPAL "GALAAPPRENDE+" NO ÂMBITO DA COMPONENTE DE APOIO À FAMÍLIA - CENTRO SOCI	501673830	CENTRO SOCIAL DA PARÓQUIA DE SÃO SALVADOR DE GRELÓ	6.481.350,00	265.200,00	265.200,00		
040701 - INSTITUIÇÕES SEM FINS LUCRATIVOS	AL.O./E/OU U)DO Nº1 DO ARTº 33º DA LEI Nº75/2013, DE 12 SETEMBRO	PROTOCOLO CELEBRADO ENTRE O MUNICÍPIO DE VILA NOVA DE GAIA E AS INSTITUIÇÕES GESTORAS DO PROGRAMA MU	501673830	CENTRO SOCIAL DA PARÓQUIA DE SÃO SALVADOR DE GRELÓ	6.481.350,00	19.440,88	19.440,88		

*[Handwritten signatures and initials]*

VISUALIZAR REGISTOS S/ EXECUÇÃO : N

Tipo de despesa	Disposições legais	Finalidade	Entidade beneficiária		Despesas Orçamentadas	Despesas autorizadas	Despesas pagas	Despesas autorizadas e não pagas	Devolução de transf. / subs. ocorrida no exercício	Observações
			NIF	Nome / Designação						
	[1]	[2]	[3]	[4]	[5]	[6]	[7]=[5]-[6]	[8]	[9]	
040701 - INSTITUIÇÕES SEM FINS LUCRATIVOS	AL.O) E/OU UJDO Nº1 DO ARTº 33º DA LEI Nº75/2013, DE 12 SETEMBRO	Relatório de encargos referente ao período das férias de verão do ano letivo 2019/2020, das insti.	501673830	CENTRO SOCIAL DA PARÓQUIA DE SÃO SALVADOR DE GRIJÓ	6.481.350,00	29.447,59	25.447,59			
040701 - INSTITUIÇÕES SEM FINS LUCRATIVOS	AL.O) E/OU UJDO Nº1 DO ARTº 33º DA LEI Nº75/2013, DE 12 SETEMBRO	ACORDO DE COLABORAÇÃO ENTRE MUNICÍPIO DE VILA NOVA DE GALA E SOCIEDADE MUSICAL 1º DE AGOSTO - APOIO	501677917	SOCIEDADE MUSICAL 1º DE AGOSTO	6.481.350,00	10.000,00	10.000,00			
040701 - INSTITUIÇÕES SEM FINS LUCRATIVOS	AL.O) E/OU UJDO Nº1 DO ARTº 33º DA LEI Nº75/2013, DE 12 SETEMBRO	ACORDO DE COLABORAÇÃO ENTRE O MUNICÍPIO DE VILA NOVA DE GALA E AS INSTITUIÇÕES PARTICULARES DE SOLID	501687530	ASSOC. DE SOCORROS MUTUOS N. Sª ESPERANÇA DE SANDIM E FREGUESIAS CIRCUNVIZINHAS	6.481.350,00	2.000,00	2.000,00			
040701 - INSTITUIÇÕES SEM FINS LUCRATIVOS	AL.O) E/OU UJDO Nº1 DO ARTº 33º DA LEI Nº75/2013, DE 12 SETEMBRO	ACORDO DE COLABORAÇÃO ENTRE MUNICÍPIO DE VILA NOVA DE GALA E CENTRO DE SOLIDARIEDADE CRISTÁ	501690387	CENTRO SOLIDARIEDADE CRISTÁ MARRANHA	6.481.350,00	9.066,33	9.066,33			
040701 - INSTITUIÇÕES SEM FINS LUCRATIVOS	AL.O) E/OU UJDO Nº1 DO ARTº 33º DA LEI Nº75/2013, DE 12 SETEMBRO	ACORDO DE COLABORAÇÃO ENTRE MUNICÍPIO DE VILA NOVA DE GALA E TUNA MUSICAL DE SANTA MARINHA	501717803	TUNA MUSICAL DE SANTA MARINHA	6.481.350,00	2.500,00	2.500,00			
040701 - INSTITUIÇÕES SEM FINS LUCRATIVOS	AL.O) E/OU UJDO Nº1 DO ARTº 33º DA LEI Nº75/2013, DE 12 SETEMBRO	CONTRATO DE DESENVOLVIMENTO DESPORTIVO A CELEBRAR COM SPORTING CLUBE DE ARCOZELO - APOIO AO FOMENTO	501718427	SPORTING CLUBE DE ARCOZELO	6.481.350,00	8.290,00	8.290,00			
040701 - INSTITUIÇÕES SEM FINS LUCRATIVOS	AL.O) E/OU UJDO Nº1 DO ARTº 33º DA LEI Nº75/2013, DE 12 SETEMBRO	REQUISICAO TRANSITADA DE 2019, VALOR INICIAL: 8.470,00	501718427	SPORTING CLUBE DE ARCOZELO	6.481.350,00	8.470,00	8.470,00			
040701 - INSTITUIÇÕES SEM FINS LUCRATIVOS	AL.O) E/OU UJDO Nº1 DO ARTº 33º DA LEI Nº75/2013, DE 12 SETEMBRO	CONTRATO DE DESENVOLVIMENTO DESPORTIVO A CELEBRAR COM ARNELAS - OLIVAL - A	501782915	CENTRO DE RECREIO POPULAR ARNELAS - OLIVAL	6.481.350,00	600,00	600,00			
040701 - INSTITUIÇÕES SEM FINS LUCRATIVOS	AL.O) E/OU UJDO Nº1 DO ARTº 33º DA LEI Nº75/2013, DE 12 SETEMBRO	CONTRATO DE DESENVOLVIMENTO DESPORTIVO A CELEBRAR COM CLUBE DE FUTEBOL DE OLIVEIRA DO DOURO - APOIO	501783733	CLUB DE FUTEBOL DE OLIVEIRA DO DOURO	6.481.350,00	10.260,00	10.260,00			
040701 - INSTITUIÇÕES SEM FINS LUCRATIVOS	AL.O) E/OU UJDO Nº1 DO ARTº 33º DA LEI Nº75/2013, DE 12 SETEMBRO	Contrato programa - Centro Social e Paroquial S. Cristovão de Mafamude para apoio á atividade regular	501795731	CENTRO SOCIAL PAROQUIAL S. CRISTOVÃO DE MAFAMUDE	6.481.350,00	10.000,00	10.000,00			
040701 - INSTITUIÇÕES SEM FINS LUCRATIVOS	AL.O) E/OU UJDO Nº1 DO ARTº 33º DA LEI Nº75/2013, DE 12 SETEMBRO	ACORDO DE COLABORAÇÃO ENTRE O MUNICÍPIO DE VILA NOVA DE GALA E AS INSTITUIÇÕES PARTICULARES DE SOLID	501801235	CENTRO SOCIAL PAROQUIAL DE SANTO OVIDIO	6.481.350,00	2.000,00	2.000,00			
040701 - INSTITUIÇÕES SEM FINS LUCRATIVOS	AL.O) E/OU UJDO Nº1 DO ARTº 33º DA LEI Nº75/2013, DE 12 SETEMBRO	Pedido de Apoio para atividade regular - Centro Social Paroquial de Santo Ovidio - Regaço - EDOC Nº	501801235	CENTRO SOCIAL PAROQUIAL DE SANTO OVIDIO	6.481.350,00	10.000,00	10.000,00			
040701 - INSTITUIÇÕES SEM FINS LUCRATIVOS	AL.O) E/OU UJDO Nº1 DO ARTº 33º DA LEI Nº75/2013, DE 12 SETEMBRO	REQUISICAO TRANSITADA DE 2019, VALOR INICIAL: 4.450,00	501806709	ASSOCIAÇÃO DE ATLETISMO DO PORTO	6.481.350,00	2.143,80	2.143,80			
040701 - INSTITUIÇÕES SEM FINS LUCRATIVOS	AL.O) E/OU UJDO Nº1 DO ARTº 33º DA LEI Nº75/2013, DE 12 SETEMBRO	ACORDO DE COLABORAÇÃO ENTRE O MUNICÍPIO DE VILA NOVA DE GALA E AS INSTITUIÇÕES PARTICULARES DE SOLID	501822941	ASSOCIAÇÃO DE PAIS DO INFANTARIO DA ESCOLA PREPARATORIA DE CAMELAS	6.481.350,00	2.000,00	2.000,00			
040701 - INSTITUIÇÕES SEM FINS LUCRATIVOS	AL.O) E/OU UJDO Nº1 DO ARTº 33º DA LEI Nº75/2013, DE 12 SETEMBRO	CONTRATO DE DESENVOLVIMENTO DESPORTIVO A CELEBRAR COM ASSOCIAÇÃO MIRAMAR IMPÉRIO DE VILA CHÁ - APOIO	501838066	ASSOCIAÇÃO MIRAMAR IMPÉRIO DE VILA CHÁ	6.481.350,00	300,00	300,00			

*[Handwritten signatures and initials]*

VISUALIZAR REGISTOS S/ EXECUÇÃO : N

Tipo de despesa	Disposições legais	Finalidade	Entidade beneficiária		Despesas Orçamentadas	Despesas autorizadas	Despesas pagas	Despesas autorizadas e não pagas	Devolução de transf. / subs. ocorrida no exercício	Observações
			NIF	Nome / Designação						
	(1)	(2)	(3)	(3)	(4)	(5)	(6)	(7)=[5]-[6]	(8)	(9)
040701 - INSTITUIÇÕES SEM FINS LUCRATIVOS	AL.O) E/OU UDO Nº1 DO ARTº 33º DA LEI Nº75/2013, DE 12 SETEMBRO	REQUISICÃO TRANSITADA DE 2019, VALOR INICIAL: 550,00	501838066	ASSOCIAÇÃO MIRARIM IMPÉRIO DE VILA CHÃ	6.481.350,00	550,00	550,00			
040701 - INSTITUIÇÕES SEM FINS LUCRATIVOS	AL.O) E/OU UDO Nº1 DO ARTº 33º DA LEI Nº75/2013, DE 12 SETEMBRO	ACORDO DE COLABORAÇÃO ENTRE MUNICÍPIO DE VILA NOVA DE GAIA E RANCHO FOLCLÓRICO DE VILAR DO PARAÍSO=	501860525	RANCHO FOLCLÓRICO DE VILAR DO PARAÍSO	6.481.350,00	3.000,00	3.000,00		3.000,00	
040701 - INSTITUIÇÕES SEM FINS LUCRATIVOS	AL.O) E/OU UDO Nº1 DO ARTº 33º DA LEI Nº75/2013, DE 12 SETEMBRO	ACORDO DE COLABORAÇÃO ENTRE MUNICÍPIO DE VILA NOVA DE GAIA E RANCHO FOLCLÓRICO DE VILAR DO PARAÍSO=	501860525	RANCHO FOLCLÓRICO DE VILAR DO PARAÍSO	6.481.350,00	3.000,00	3.000,00			
040701 - INSTITUIÇÕES SEM FINS LUCRATIVOS	AL.O) E/OU UDO Nº1 DO ARTº 33º DA LEI Nº75/2013, DE 12 SETEMBRO	CONTRATO DE DESENVOLVIMENTO DESPORTIVO A CELEBRAR COM CLUBE FUTEBOL DE PEROSINHO - APOIO AO FOMENTO	501863893	CLUBE FUTEBOL DE PEROSINHO	6.481.350,00	4.660,00	4.660,00			
040701 - INSTITUIÇÕES SEM FINS LUCRATIVOS	AL.O) E/OU UDO Nº1 DO ARTº 33º DA LEI Nº75/2013, DE 12 SETEMBRO	CONTRATO - PROGRAMA DE DESENVOLVIMENTO DESPORTIVO DE 2019/2020 ENTRE MUNICÍPIO DE VILA NOVA DE GAIA	501863893	CLUBE FUTEBOL DE PEROSINHO	6.481.350,00	11.000,00	9.900,00	1.100,00		
040701 - INSTITUIÇÕES SEM FINS LUCRATIVOS	AL.O) E/OU UDO Nº1 DO ARTº 33º DA LEI Nº75/2013, DE 12 SETEMBRO	ACORDO DE COLABORAÇÃO ENTRE MUNICÍPIO DE VILA NOVA DE GAIA E SOCIEDADE FILARMÓNICA DE CRESTOMA	501877533	SOCIEDADE FILARMÓNICA DE CRESTOMA	6.481.350,00	10.000,00	10.000,00			
040701 - INSTITUIÇÕES SEM FINS LUCRATIVOS	AL.O) E/OU UDO Nº1 DO ARTº 33º DA LEI Nº75/2013, DE 12 SETEMBRO	ACORDO DE COLABORAÇÃO ENTRE O MUNICÍPIO DE VILA NOVA DE GAIA E AS INSTITUIÇÕES PARTICULARES DE SOLID	501898131	FABRICA IGREJA PAROQUIAL FREGUESIA S.CRISTÓVÃO MARFIMUDE	6.481.350,00	2.000,00	2.000,00			
040701 - INSTITUIÇÕES SEM FINS LUCRATIVOS	AL.O) E/OU UDO Nº1 DO ARTº 33º DA LEI Nº75/2013, DE 12 SETEMBRO	REQUISICÃO TRANSITADA DE 2019, VALOR INICIAL: 580,00	501904069	ASSOCIAÇÃO RECREATIVA FRANCÊLOS	6.481.350,00	580,00	580,00			
040701 - INSTITUIÇÕES SEM FINS LUCRATIVOS	AL.O) E/OU UDO Nº1 DO ARTº 33º DA LEI Nº75/2013, DE 12 SETEMBRO	CONTRATO DE DESENVOLVIMENTO DESPORTIVO A CELEBRAR COM ATLETICO CLUBE DE GERVIDE - APOIO AO FOMENTO D	501958886	ATLETICO CLUBE DE GERVIDE	6.481.350,00	2.050,00	2.050,00			
040701 - INSTITUIÇÕES SEM FINS LUCRATIVOS	AL.O) E/OU UDO Nº1 DO ARTº 33º DA LEI Nº75/2013, DE 12 SETEMBRO	CONTRATO DE DESENVOLVIMENTO DESPORTIVO A CELEBRAR COM SPORT CLUBE CANTIDEL - APOIO AO FOMENTO DESPOR	502011092	SPORT CLUBE DE CANTIDEL	6.481.350,00	7.360,00	7.360,00			
040701 - INSTITUIÇÕES SEM FINS LUCRATIVOS	AL.O) E/OU UDO Nº1 DO ARTº 33º DA LEI Nº75/2013, DE 12 SETEMBRO	CONTRATO DE DESENVOLVIMENTO DESPORTIVO A CELEBRAR COM JACA FUTEBOL CLUBE	502055634	JACA FUTEBOL CLUBE	6.481.350,00	1.220,00	1.220,00			
040701 - INSTITUIÇÕES SEM FINS LUCRATIVOS	AL.O) E/OU UDO Nº1 DO ARTº 33º DA LEI Nº75/2013, DE 12 SETEMBRO	FOMENTO DESPORTI	502063173	GULFILHARES FUTEBOL CLUBE	6.481.350,00	2.360,00	2.360,00			
040701 - INSTITUIÇÕES SEM FINS LUCRATIVOS	AL.O) E/OU UDO Nº1 DO ARTº 33º DA LEI Nº75/2013, DE 12 SETEMBRO	CONTRATO DE DESENVOLVIMENTO DESPORTIVO A CELEBRAR COM GULFILHARES FUTEBOL CLUBE - APOIO AO FOMENTO D	502066415	ASSOCIAÇÃO PORTUGUESA DE MULHERES JURISTAS	6.481.350,00	5.000,00	5.000,00			
040701 - INSTITUIÇÕES SEM FINS LUCRATIVOS	AL.O) E/OU UDO Nº1 DO ARTº 33º DA LEI Nº75/2013, DE 12 SETEMBRO	ACORDO DE PARCERIA ENTRE O MUNICÍPIO DE VILA NOVA DE GAIA E A ASSOCIAÇÃO PORTUGUESA DE MULHERES JURI	502066415	ASSOCIAÇÃO PORTUGUESA DE MULHERES JURISTAS	6.481.350,00	15.000,00	15.000,00			
040701 - INSTITUIÇÕES SEM FINS LUCRATIVOS	AL.O) E/OU UDO Nº1 DO ARTº 33º DA LEI Nº75/2013, DE 12 SETEMBRO	Compromisso para a contratação de divida:8065,COIP (PROTOCOLO DE COLABORAÇÃO COM A ASSOCIAÇÃO PORTUGUE	502091304	ASSOCIAÇÃO PORTUGUESA DE MULHERES JURISTAS	6.481.350,00	187,50	187,50			
040701 - INSTITUIÇÕES SEM FINS LUCRATIVOS	AL.O) E/OU UDO Nº1 DO ARTº 33º DA LEI Nº75/2013, DE 12 SETEMBRO	REFORMULAÇÃO CONTABILÍSTICA DECORRENTE DA DEVOLUÇÃO DO PAGAMENTO POR EXTINÇÃO BANCÁRIA (GRAP8/20) -		ASSOCIAÇÃO DE CICLISMO DO PORTO	6.481.350,00					

*[Handwritten signatures and initials in blue ink]*

VISUALIZAR REGISTROS S/ EXECUÇÃO : N

Tipo de despesa	Disposições legais	Finalidade	Entidade beneficiária		Despesas Orçamentadas	Despesas autorizadas	Despesas pagas	Despesas autorizadas e não pagas	Devolução de transf. / subs. ocorrida no exercício	Observações
			NIF	Nome / Designação						
	[1]	[2]	[3]	[4]	[5]	[6]	[7]=([5]-[6])	[8]	[9]	
040701 - INSTITUIÇÕES SEM FINS LUCRATIVOS	AL.O) E/OU UDO Nº1 DO ARTº 33º DA LEI Nº75/2013, DE 12 SETEMBRO	RECURSISTA TRANSFERIDA DE 2019, VALOR INICIAL: 187,50	502091304	ASSOCIAÇÃO DE CICLISMO DO PORTO	6.481.350,00	187,50	187,50	187,50		
040701 - INSTITUIÇÕES SEM FINS LUCRATIVOS	AL.O) E/OU UDO Nº1 DO ARTº 33º DA LEI Nº75/2013, DE 12 SETEMBRO	CONTRATO DE DESENVOLVIMENTO DESPORTIVO A CELEBRAR COM CLUBE DE FUTEBOL DE SERZEDO - APOIO AO FOMENTO	5021133023	CLUBE DE FUTEBOL DE SERZEDO - ASSOCIAÇÃO RECREATIVA E DESPORTIVA	6.481.350,00	4.300,00	4.300,00	4.300,00		
040701 - INSTITUIÇÕES SEM FINS LUCRATIVOS	AL.O) E/OU UDO Nº1 DO ARTº 33º DA LEI Nº75/2013, DE 12 SETEMBRO	ACORDO DE COLABORAÇÃO ENTRE O MUNICÍPIO DE VILA NOVA DE GAIA E AS INSTITUIÇÕES PARTICULARES DE SOLID	502172185	ASSOCIAÇÃO DAS ESCOLAS DO TORNE E DO PRADO-IFSS	6.481.350,00	2.000,00	2.000,00	2.000,00		
040701 - INSTITUIÇÕES SEM FINS LUCRATIVOS	AL.O) E/OU UDO Nº1 DO ARTº 33º DA LEI Nº75/2013, DE 12 SETEMBRO	ACORDO DE COLABORAÇÃO ENTRE MUNICÍPIO DE VILA NOVA DE GAIA E ASSOCIAÇÃO CULTURAL E MUSICAL DE AVINTEZ (A.C.M.)	502233664	ASSOCIAÇÃO CULTURAL E MUSICAL DE AVINTEZ (A.C.M.)	6.481.350,00	10.000,00	10.000,00	10.000,00		
040701 - INSTITUIÇÕES SEM FINS LUCRATIVOS	AL.O) E/OU UDO Nº1 DO ARTº 33º DA LEI Nº75/2013, DE 12 SETEMBRO	CONTRATO DE DESENVOLVIMENTO DESPORTIVO A CELEBRAR COM CLUBE DESPORTIVO DO TORRÃO - APOIO AO FOMENTO	502255728	CLUBE DESPORTIVO TORRÃO	6.481.350,00	1.080,00	1.080,00	1.080,00		
040701 - INSTITUIÇÕES SEM FINS LUCRATIVOS	AL.O) E/OU UDO Nº1 DO ARTº 33º DA LEI Nº75/2013, DE 12 SETEMBRO	PROGRAMA NACIONAL DE BOLSAS DE ARQUITETURA PARA JOVENS ARQUITETOS - EDOC/2020/6465	502263342	FUNDAÇÃO JUVENTUDE	6.481.350,00	3.600,00	3.600,00	3.600,00		
040701 - INSTITUIÇÕES SEM FINS LUCRATIVOS	AL.O) E/OU UDO Nº1 DO ARTº 33º DA LEI Nº75/2013, DE 12 SETEMBRO	Compromisso para a contratação de dívida:8158,COIP (CONVITE AO MUNICÍPIO DE VILA NOVA DE GAIA PARA TOR	502266643	FUNDAÇÃO DE SERRALVES	6.481.350,00	25.000,00	25.000,00	25.000,00		
040701 - INSTITUIÇÕES SEM FINS LUCRATIVOS	AL.O) E/OU UDO Nº1 DO ARTº 33º DA LEI Nº75/2013, DE 12 SETEMBRO	ACORDO DE COLABORAÇÃO ENTRE MUNICÍPIO DE VILA NOVA DE GAIA E BANDA MUSICAL LEVERENSE	502381680	BANDA MUSICAL LEVERENSE	6.481.350,00	10.000,00	10.000,00	10.000,00		
040701 - INSTITUIÇÕES SEM FINS LUCRATIVOS	AL.O) E/OU UDO Nº1 DO ARTº 33º DA LEI Nº75/2013, DE 12 SETEMBRO	PROGRAMA EDUCATIVO MUNICIPAL "GALAAPRENDE" NO ÂMBITO DA COMPONENTE DE APOIO À FAMÍLIA - ESPAÇO ATLÁ	502385855	ESPAÇO ATLÂNTICO - FORMAÇÃO FINANCEIRA, LDA	6.481.350,00	103.200,00	103.200,00	103.200,00		
040701 - INSTITUIÇÕES SEM FINS LUCRATIVOS	AL.O) E/OU UDO Nº1 DO ARTº 33º DA LEI Nº75/2013, DE 12 SETEMBRO	PROTÓCOLO CELEBRADO ENTRE O MUNICÍPIO DE VILA NOVA DE GAIA E AS INSTITUIÇÕES GESTORAS DO PROGRAMA MU	502385855	ESPAÇO ATLÂNTICO - FORMAÇÃO FINANCEIRA, LDA	6.481.350,00	33.315,52	33.315,52	33.315,52		
040701 - INSTITUIÇÕES SEM FINS LUCRATIVOS	AL.O) E/OU UDO Nº1 DO ARTº 33º DA LEI Nº75/2013, DE 12 SETEMBRO	ACORDO DE COLABORAÇÃO ENTRE O MUNICÍPIO DE VILA NOVA DE GAIA E AS INSTITUIÇÕES PARTICULARES DE SOLID	502422637	ASSOCIAÇÃO SOCIAL RECREATIVA E CULTURAL TRRIM TRRIM	6.481.350,00	2.000,00	2.000,00	2.000,00		
040701 - INSTITUIÇÕES SEM FINS LUCRATIVOS	AL.O) E/OU UDO Nº1 DO ARTº 33º DA LEI Nº75/2013, DE 12 SETEMBRO	CONTRATO DE DESENVOLVIMENTO DESPORTIVO A CELEBRAR COM CLUBE DESPORTIVO E CULTURAL APPACOM - APOIO AO	502514779	CLUBE DESPORTIVO E CULTURAL DA APPACOM	6.481.350,00	6.320,00	6.320,00	6.320,00		
040701 - INSTITUIÇÕES SEM FINS LUCRATIVOS	AL.O) E/OU UDO Nº1 DO ARTº 33º DA LEI Nº75/2013, DE 12 SETEMBRO	CONTRATOS DE DESENVOLVIMENTO DESPORTIVO A CELEBRAR COM AGUIAS SPORT GAIA - APOIO AO FOMENTO DESPORTI	502549408	ÁGUIAS SPORT GAIA	6.481.350,00	1.600,00	1.600,00	1.600,00		
040701 - INSTITUIÇÕES SEM FINS LUCRATIVOS	AL.O) E/OU UDO Nº1 DO ARTº 33º DA LEI Nº75/2013, DE 12 SETEMBRO	CONTRATO DE DESENVOLVIMENTO DESPORTIVO A CELEBRAR COM GRUPO DESPORTIVO BOLACESTO - APOIO AO FOMENTO	502577860	GRUPO DESPORTIVO BOLACESTO	6.481.350,00	1.080,00	1.080,00	1.080,00		
040701 - INSTITUIÇÕES SEM FINS LUCRATIVOS	AL.O) E/OU UDO Nº1 DO ARTº 33º DA LEI Nº75/2013, DE 12 SETEMBRO	ACORDO DE COLABORAÇÃO ENTRE O MUNICÍPIO DE VILA NOVA DE GAIA E AS INSTITUIÇÕES PARTICULARES DE SOLID	502616687	FUNDAÇÃO JOAQUIM OLIVEIRA LOPES - INSTITUIÇÃO PARTICULAR DE SOLIDARIEDADE SOCIAL	6.481.350,00	2.000,00	2.000,00	2.000,00		

*[Handwritten signatures and initials in blue ink, including a large signature at the top right and several smaller ones below it.]*

VISUALIZAR REGISTOS S/ EXECUÇÃO : N

Tipo de despesa	Disposições legais	Finalidade	Entidade beneficiária		Despesas autorizadas	Despesas autorizadas e não pagas	Despesas autorizadas e não pagas	Devolução de trans. / subs. ocorrida no exercício	Observações
			NIF	Nome / Designação					
	[1]	[2]	[3]	[4]	[5]	[6]	[7]=[5]-[6]	[8]	[9]
040701 - INSTITUIÇÕES SEM FINS LUCRATIVOS	AL.O) E/OU UDO Nº1 DO ARTº 33º DA LEI Nº75/2013, DE 12 SETEMBRO	ACORDO DE COLABORAÇÃO ENTRE O MUNICÍPIO DE VILA NOVA DE GAIA E AS INSTITUIÇÕES PARTICULARES DE SOLID.	502667630	CENTRO DE SOLIDARIEDADE SOCIAL STC. ANTÓNIO DAS ANTAS	2.000,00	2.000,00	2.000,00		
040701 - INSTITUIÇÕES SEM FINS LUCRATIVOS	AL.O) E/OU UDO Nº1 DO ARTº 33º DA LEI Nº75/2013, DE 12 SETEMBRO	ACORDO DE COLABORAÇÃO ENTRE O MUNICÍPIO DE VILA NOVA DE GAIA E AS INSTITUIÇÕES PARTICULARES DE SOLID	502909927	MICLISOL-JEAN FLAQUET-ASSOC.P/DESENV.CRIANÇA INT.SOLIDARIEDADE	2.000,00	2.000,00	2.000,00		
040701 - INSTITUIÇÕES SEM FINS LUCRATIVOS	AL.O) E/OU UDO Nº1 DO ARTº 33º DA LEI Nº75/2013, DE 12 SETEMBRO	ACORDO DE COLABORAÇÃO ENTRE O MUNICÍPIO DE VILA NOVA DE GAIA E AS INSTITUIÇÕES PARTICULARES DE SOLID	503006084	ASSOCIAÇÃO DE SOLIDARIEDADE HUMANITÁRIA DE CAVELAS	2.000,00	2.000,00	2.000,00		
040701 - INSTITUIÇÕES SEM FINS LUCRATIVOS	AL.O) E/OU UDO Nº1 DO ARTº 33º DA LEI Nº75/2013, DE 12 SETEMBRO	PROTOCOLO DE COOPERAÇÃO C/ASSOCIAÇÃO DE SOLIDARIEDADE HUMANITÁRIA DE CAVELAS - RENOVACÃO - EMAIL 06-	503006084	ASSOCIAÇÃO DE SOLIDARIEDADE HUMANITÁRIA DE CAVELAS	23.584,92	23.584,92	23.584,92		
040701 - INSTITUIÇÕES SEM FINS LUCRATIVOS	AL.O) E/OU UDO Nº1 DO ARTº 33º DA LEI Nº75/2013, DE 12 SETEMBRO	REQUISICAO TRANSMITIDA DE 2019, VALOR INICIAL: 2.500,00	503297658	FANFARRA DE LEVER - GRUPO RECREATIVO E CULTURAL	2.500,00	2.500,00	2.500,00		
040701 - INSTITUIÇÕES SEM FINS LUCRATIVOS	AL.O) E/OU UDO Nº1 DO ARTº 33º DA LEI Nº75/2013, DE 12 SETEMBRO	REQUISICAO TRANSMITIDA DE 2019, VALOR INICIAL: 10.000,00	503487384	ACADEMIA DO BACALHAU DO PORTO	10.000,00	10.000,00	10.000,00		
040701 - INSTITUIÇÕES SEM FINS LUCRATIVOS	AL.O) E/OU UDO Nº1 DO ARTº 33º DA LEI Nº75/2013, DE 12 SETEMBRO	ACORDO DE PARCERIA ENTRE MUNICÍPIO DE VILA NOVA DE GAIA E AS ASSOCIAÇÕES HUMANITÁRIAS DE BOMBEIROS VOZU	503623679	ASSOCIAÇÃO HUMANITÁRIA BOMBEIROS VOLUNTÁRIOS DE CRESTUMA	3.000,00	3.000,00	1.500,00	1.500,00	
040701 - INSTITUIÇÕES SEM FINS LUCRATIVOS	AL.O) E/OU UDO Nº1 DO ARTº 33º DA LEI Nº75/2013, DE 12 SETEMBRO	ACORDO DE PARCERIA ENTRE O MUNICÍPIO DE VILA NOVA DE GAIA E AS ASSOCIAÇÕES HUMANITÁRIAS DE BOMBEIROS	503623679	ASSOCIAÇÃO HUMANITÁRIA BOMBEIROS VOLUNTÁRIOS DE CRESTUMA	6.000,00	6.000,00	6.000,00		
040701 - INSTITUIÇÕES SEM FINS LUCRATIVOS	AL.O) E/OU UDO Nº1 DO ARTº 33º DA LEI Nº75/2013, DE 12 SETEMBRO	ATRIBUIÇÃO DE PARTICIPAÇÃO FINANCEIRA À ASSOCIAÇÃO HUMANITÁRIA DOS BOMBEIROS VOLUNTÁRIOS DE CREST	503623679	ASSOCIAÇÃO HUMANITÁRIA BOMBEIROS VOLUNTÁRIOS DE CRESTUMA	60.000,00	60.000,00	60.000,00		
040701 - INSTITUIÇÕES SEM FINS LUCRATIVOS	AL.O) E/OU UDO Nº1 DO ARTº 33º DA LEI Nº75/2013, DE 12 SETEMBRO	CANDIDATURA DO PROJETO "SIM SOMOS CAPAZES", QUE PRETENDE PROMOVER A INCLUSÃO DE JOVENS COM DEFICIÊNCIA	503668736	ASSOCIAÇÃO DESPORTIVA E CULTURAL DE SANTA ISABEL	21.663,95	20.859,80	804,15		
040701 - INSTITUIÇÕES SEM FINS LUCRATIVOS	AL.O) E/OU UDO Nº1 DO ARTº 33º DA LEI Nº75/2013, DE 12 SETEMBRO	CONTRATO DE DESENVOLVIMENTO DESPORTIVO A CELEBRAR COM ASSOCIAÇÃO DESPORTIVA E CULTURAL DE SANTA ISAB	503688736	ASSOCIAÇÃO DESPORTIVA E CULTURAL DE SANTA ISABEL	2.000,00	2.000,00	2.000,00		
040701 - INSTITUIÇÕES SEM FINS LUCRATIVOS	AL.O) E/OU UDO Nº1 DO ARTº 33º DA LEI Nº75/2013, DE 12 SETEMBRO	CABIMENTO TRANSMITIDO DE 2019, VALOR INICIAL: 2.500,00	503695483	CLUBE JOVEM ALMEIDA GARRETT	2.500,00	2.500,00	2.500,00		
040701 - INSTITUIÇÕES SEM FINS LUCRATIVOS	AL.O) E/OU UDO Nº1 DO ARTº 33º DA LEI Nº75/2013, DE 12 SETEMBRO	CONTRATO DE DESENVOLVIMENTO DESPORTIVO A CELEBRAR COM CLUBE JOVEM ALMEIDA GARRETT - AVÓIO AO FOMENTO	503695483	CLUBE JOVEM ALMEIDA GARRETT	1.800,00	1.800,00	1.800,00		
040701 - INSTITUIÇÕES SEM FINS LUCRATIVOS	AL.O) E/OU UDO Nº1 DO ARTº 33º DA LEI Nº75/2013, DE 12 SETEMBRO	ACORDO DE COLABORAÇÃO ENTRE O MUNICÍPIO DE VILA NOVA DE GAIA E AS INSTITUIÇÕES PARTICULARES DE SOLID	503768960	CENTRO SOCIAL PAROQUIAL DE SANTA MARINHA	2.000,00	2.000,00	2.000,00		
040701 - INSTITUIÇÕES SEM FINS LUCRATIVOS	AL.O) E/OU UDO Nº1 DO ARTº 33º DA LEI Nº75/2013, DE 12 SETEMBRO	CABIMENTO TRANSMITIDO DE 2019, VALOR INICIAL: 1,00	503768963	SENHORES BITCHINHOS - ASSOCIAÇÃO DE PROTEÇÃO AOS ANIMAIS	6.000,00	6.000,00	6.000,00		

*[Handwritten signatures and initials in blue ink, including a large signature at the top right and several smaller ones below it.]*

VISUALIZAR REGISTOS S/ EXECUÇÃO : N

Tipo de despesa	Disposições legais	Finalidade	Entidade beneficiária		Despesas Orçamentadas	Despesas autorizadas	Despesas pagas	Despesas autorizadas e não pagas (7)=[5]-[6]	Devolução de transf. / subs. ocorrida no exercício [8]	Observações
			NIF	Nome / Designação						
040701 - INSTITUIÇÕES SEM FINS LUCRATIVOS	AL.O1/ E/OU UDO Nº1 DO ARTº 33º DA LEI Nº75/2013, DE 12 SETEMBRO	CONTRATO DE DESENVOLVIMENTO DESPORTIVO A CELEBRAR COM CLUBE SEPIRION DE GAIA - APOIO AO FOMENTO DESP	503922130	CLUBE SEPIRION DE GAIA	6.481.350,00	500,00	500,00			[9] -
040701 - INSTITUIÇÕES SEM FINS LUCRATIVOS	AL.O1/ E/OU UDO Nº1 DO ARTº 33º DA LEI Nº75/2013, DE 12 SETEMBRO	ACORDO DE COLABORAÇÃO ENTRE O MUNICÍPIO DE VILA NOVA DE GAIA E AS INSTITUIÇÕES PARTICULARES DE SOLID	503966250	ASSOCIAÇÃO CONV.P/IDOSOS, REFORMADOS E PENSIONISTAS ALAM.CEDRO	6.481.350,00	2.000,00	2.000,00			
040701 - INSTITUIÇÕES SEM FINS LUCRATIVOS	AL.O1/ E/OU UDO Nº1 DO ARTº 33º DA LEI Nº75/2013, DE 12 SETEMBRO	REQUISICAO TRANSITADA DE 2019, VALOR INICIAL: 85.000,00	504011545	FNAJ - FEDERAÇÃO NACIONAL DAS ASSOCIAÇÕES JUVENIS LOCAIS	6.481.350,00	85.000,00	85.000,00			
040701 - INSTITUIÇÕES SEM FINS LUCRATIVOS	AL.O1/ E/OU UDO Nº1 DO ARTº 33º DA LEI Nº75/2013, DE 12 SETEMBRO	ACORDO DE COLABORAÇÃO ENTRE MUNICÍPIO DE VILA NOVA DE GAIA E ASSOCIAÇÃO CULTURAL E RECREATIVA "OS AMIGOS VILARENSES	504215540	ASSOCIAÇÃO CULTURAL E RECREATIVA OS AMIGOS VILARENSES	6.481.350,00	4.000,00	4.000,00			
040701 - INSTITUIÇÕES SEM FINS LUCRATIVOS	AL.O1/ E/OU UDO Nº1 DO ARTº 33º DA LEI Nº75/2013, DE 12 SETEMBRO	ACORDO DE COLABORAÇÃO ENTRE MUNICÍPIO DE VILA NOVA DE GAIA E CENTRO DE CULTURA E DESPORTO DOS TRABALHADORES DE VILA NOVA DE GAIA	504215540	CENTRO DE CULTURA E DESPORTO DOS TRABALHADORES DE VILA NOVA DE GAIA	6.481.350,00	25.000,00	25.000,00			
040701 - INSTITUIÇÕES SEM FINS LUCRATIVOS	AL.O1/ E/OU UDO Nº1 DO ARTº 33º DA LEI Nº75/2013, DE 12 SETEMBRO	APOIO FINANÇEIRO PARA O CENTRO DE CULTURA E DESPORTO DOS TRABALHADORES DE VILA NOVA DE GAIA PARA DES	504219391	CENTRO DE CULTURA E DESPORTO DOS TRABALHADORES DE VILA NOVA DE GAIA	6.481.350,00	110.000,00	110.000,00			
040701 - INSTITUIÇÕES SEM FINS LUCRATIVOS	AL.O1/ E/OU UDO Nº1 DO ARTº 33º DA LEI Nº75/2013, DE 12 SETEMBRO	Contacto a celebrar com o Centro Social Paroquial Vera Cruz do Candal, para atividade regular - EDUC	504219391	CENTRO SOCIAL PAROQUIAL DA IGREJA DO SENHOR DA VERA CRUZ DO CANDAL	6.481.350,00	20.000,00	20.000,00			
040701 - INSTITUIÇÕES SEM FINS LUCRATIVOS	AL.O1/ E/OU UDO Nº1 DO ARTº 33º DA LEI Nº75/2013, DE 12 SETEMBRO	PROGRAMA EDUCATIVO MUNICIPAL "GAIAPRENDE+" NO ÂMBITO DA COMPONENTE DE APOIO À FAMÍLIA - CENTRO SOCI	504223194	IGREJA DO SENHOR DA VERA CRUZ DO CANDAL	6.481.350,00	145.200,00	145.200,00			
040701 - INSTITUIÇÕES SEM FINS LUCRATIVOS	AL.O1/ E/OU UDO Nº1 DO ARTº 33º DA LEI Nº75/2013, DE 12 SETEMBRO	Relatório de encargos referente ao período das férias de verão do ano letivo 2019/2020, das Insti	504219391	CENTRO SOCIAL PAROQUIAL DA IGREJA DO SENHOR DA VERA CRUZ DO CANDAL	6.481.350,00	25.124,96	25.124,96			
040701 - INSTITUIÇÕES SEM FINS LUCRATIVOS	AL.O1/ E/OU UDO Nº1 DO ARTº 33º DA LEI Nº75/2013, DE 12 SETEMBRO	CABIMENTO TRANSITADO DE 2019, VALOR INICIAL:500,00	504342509	ASSOCIAÇÃO RECREATIVA E CULTURAL CLUBE OLIVEIRA DO DOURO	6.481.350,00	500,00	500,00			
040701 - INSTITUIÇÕES SEM FINS LUCRATIVOS	AL.O1/ E/OU UDO Nº1 DO ARTº 33º DA LEI Nº75/2013, DE 12 SETEMBRO	ACORDO DE COLABORAÇÃO ENTRE O MUNICÍPIO DE VILA NOVA DE GAIA E AS INSTITUIÇÕES PARTICULARES DE SOLID	504421395	ASSOCIAÇÃO DE SOLIDARIEDADE SOCIAL DOS IDOSOS DE CANDIÃO	6.481.350,00	2.000,00	2.000,00			
040701 - INSTITUIÇÕES SEM FINS LUCRATIVOS	AL.O1/ E/OU UDO Nº1 DO ARTº 33º DA LEI Nº75/2013, DE 12 SETEMBRO	ACORDO DE COLABORAÇÃO ENTRE O MUNICÍPIO DE VILA NOVA DE GAIA E AS INSTITUIÇÕES PARTICULARES DE SOLID	504543652	CENTRO SOCIAL DE S.PEDRO DE VILAR DO PARÁISO	6.481.350,00	2.000,00	2.000,00			
040701 - INSTITUIÇÕES SEM FINS LUCRATIVOS	AL.O1/ E/OU UDO Nº1 DO ARTº 33º DA LEI Nº75/2013, DE 12 SETEMBRO	CONTRATO DE DESENVOLVIMENTO DESPORTIVO A CELEBRAR COM GRUPO DESPORTIVO CEM PAUS - APOIO AO FOMENTO D	504543652	GRUPO DESPORTIVO DOS CEM PAUS	6.481.350,00	980,00	980,00			
040701 - INSTITUIÇÕES SEM FINS LUCRATIVOS	AL.O1/ E/OU UDO Nº1 DO ARTº 33º DA LEI Nº75/2013, DE 12 SETEMBRO	REQUISICAO TRANSITADA DE 2019, VALOR INICIAL: 960,00	504543652	GRUPO DESPORTIVO DOS CEM PAUS	6.481.350,00	980,00	980,00			
040701 - INSTITUIÇÕES SEM FINS LUCRATIVOS	AL.O1/ E/OU UDO Nº1 DO ARTº 33º DA LEI Nº75/2013, DE 12 SETEMBRO	REQUISICAO TRANSITADA DE 2019, VALOR INICIAL: 1.600,00	504554220	ASSOCIAÇÃO DE KARATÉ DO PORTO	6.481.350,00	1.600,00	1.600,00			

*[Handwritten signatures and initials]*



VISUALIZAR REGISTOS S/ EXECUÇÃO : N

Tipo de despesa	Disposições legais	Finalidade	Entidade beneficiária		Despesas Orçamentadas	Despesas autorizadas	Despesas pagas	Despesas autorizadas e não pagas	Devolução de transf. / subs. ocorrida no exercício	Observações
			MIF	Nome / Designação						
040701 - INSTITUIÇÕES SEM FINS LUCRATIVOS	AL-01/ E/OU UJDO Nº1 DO ARTº 33º DA LEI Nº75/2013, DE 12 SETEMBRO	ACORDO DE COLABORAÇÃO ENTRE MUNICÍPIO DE VILA NOVA DE GAIA E APPACDM - APOIO PARA AS COMEMORAÇÕES DO	504646893	APPACDM DE VILA NOVA GAIA-ASSOC. PORTUG. PAIS E AMIGOS CID. DEF. MENTAL	6.481.350,00	1.000,00	1.000,00	(7)-(5)-(6)	87.000,00	(9)
040701 - INSTITUIÇÕES SEM FINS LUCRATIVOS	AL-01/ E/OU UJDO Nº1 DO ARTº 33º DA LEI Nº75/2013, DE 12 SETEMBRO	Comissão para a contratação de dívida-8116, COIP (PROTOCOLO DE COLABORAÇÃO COM A APPACDM PARA A IMEI.	504646893	APPACDM DE VILA NOVA GAIA-ASSOC. PORTUG. PAIS E AMIGOS CID. DEF. MENTAL	6.481.350,00	198.000,00	198.000,00			
040701 - INSTITUIÇÕES SEM FINS LUCRATIVOS	AL-01/ E/OU UJDO Nº1 DO ARTº 33º DA LEI Nº75/2013, DE 12 SETEMBRO	PROTOCOLO DE FUNCIONAMENTO UNIDADE DE APRENDIZAGEM P/JOVENS DEFICIENTES - EMAIL DE 06-02-2020	504646893	APPACDM DE VILA NOVA GAIA-ASSOC. PORTUG. PAIS E AMIGOS CID. DEF. MENTAL	6.481.350,00	37.900,68	37.900,68			
040701 - INSTITUIÇÕES SEM FINS LUCRATIVOS	AL-01/ E/OU UJDO Nº1 DO ARTº 33º DA LEI Nº75/2013, DE 12 SETEMBRO	DEVOLUÇÃO DE 70€ PROVENTENTES DA VENDA DE BILHETES	504766210	KALE - COMPANHIA DE DANÇA CRL	6.481.350,00	706,60	706,60			
040701 - INSTITUIÇÕES SEM FINS LUCRATIVOS	AL-01/ E/OU UJDO Nº1 DO ARTº 33º DA LEI Nº75/2013, DE 12 SETEMBRO	APOIO EXCEPCIONAL AO MOVIMENTO ASSOCIATIVO PARA A ATIVIDADE DURANTE O ANO DE 2020 COM A FEDERAÇÃO DA	504800698	FCWNG - FEDERAÇÃO DAS COLECTIVIDADES DE VILA NOVA DE GAIA	6.481.350,00	50.000,00	50.000,00			
040701 - INSTITUIÇÕES SEM FINS LUCRATIVOS	AL-01/ E/OU UJDO Nº1 DO ARTº 33º DA LEI Nº75/2013, DE 12 SETEMBRO	CABIMENTO TRANSMITIDO DE 2019, VALOR INICIAL:19.000,00	504800698	FCWNG - FEDERAÇÃO DAS COLECTIVIDADES DE VILA NOVA DE GAIA	6.481.350,00	19.000,00	19.000,00			
040701 - INSTITUIÇÕES SEM FINS LUCRATIVOS	AL-01/ E/OU UJDO Nº1 DO ARTº 33º DA LEI Nº75/2013, DE 12 SETEMBRO	CABIMENTO TRANSMITIDO DE 2019, VALOR INICIAL:3.000,00	504800698	FCWNG - FEDERAÇÃO DAS COLECTIVIDADES DE VILA NOVA DE GAIA	6.481.350,00	3.000,00	3.000,00			
040701 - INSTITUIÇÕES SEM FINS LUCRATIVOS	AL-01/ E/OU UJDO Nº1 DO ARTº 33º DA LEI Nº75/2013, DE 12 SETEMBRO	REQUISICAO TRANSMITIDA DE 2019, VALOR INICIAL: 7.409,20	504815423	FCWNG - FEDERAÇÃO DAS COLECTIVIDADES DE VILA NOVA DE GAIA	6.481.350,00	6.869,20	3.069,00	3.800,20		
040701 - INSTITUIÇÕES SEM FINS LUCRATIVOS	AL-01/ E/OU UJDO Nº1 DO ARTº 33º DA LEI Nº75/2013, DE 12 SETEMBRO	ACORDO DE COLABORAÇÃO ENTRE O MUNICÍPIO DE VILA NOVA DE GAIA E AS INSTITUIÇÕES PARTICULARES DE SOLID	504811840	CENTRO PAROCQUIAL SÃO JOÃO BAPTISTA DE CAPELAS	6.481.350,00	2.000,00	2.000,00			
040701 - INSTITUIÇÕES SEM FINS LUCRATIVOS	AL-01/ E/OU UJDO Nº1 DO ARTº 33º DA LEI Nº75/2013, DE 12 SETEMBRO	REQUISICAO TRANSMITIDA DE 2019, VALOR INICIAL: 7.500,00	504908855	ASSOCIAÇÃO DE INVESTIGAÇÃO DE CUIDADOS DE SUPORTE EM ONCOLOGIA	6.481.350,00	7.500,00	4.843,30	2.656,70		
040701 - INSTITUIÇÕES SEM FINS LUCRATIVOS	AL-01/ E/OU UJDO Nº1 DO ARTº 33º DA LEI Nº75/2013, DE 12 SETEMBRO	ACORDO DE COOPERAÇÃO ENTRE MUNICÍPIO DE VILA NOVA DE GAIA E FEDERAÇÃO DAS ASSOCIAÇÕES DE PAIS DO PAIS DO CON	505366215	FEDAPAGAIA - FEDERAÇÃO DAS ASSOCIAÇÕES DE PAIS DO CONCELHO DE VILA NOVA DE GAIA	6.481.350,00	45.000,00	45.000,00			
040701 - INSTITUIÇÕES SEM FINS LUCRATIVOS	AL-01/ E/OU UJDO Nº1 DO ARTº 33º DA LEI Nº75/2013, DE 12 SETEMBRO	ACORDO DE COLABORAÇÃO ENTRE O MUNICÍPIO DE VILA NOVA DE GAIA E AS INSTITUIÇÕES PARTICULARES DE SOLID	505366215	ASSOCIAÇÃO DE SOLIDARIEDADE SOCIAL DE CRESTUMA	6.481.350,00	2.000,00	2.000,00			
040701 - INSTITUIÇÕES SEM FINS LUCRATIVOS	AL-01/ E/OU UJDO Nº1 DO ARTº 33º DA LEI Nº75/2013, DE 12 SETEMBRO	contrato a celebrar com a Associação de Solidariedade Social de Crestume, para atividade regular - E	505474778	ASSOCIAÇÃO DE SOLIDARIEDADE SOCIAL DE CRESTUMA	6.481.350,00	20.000,00	20.000,00			
040701 - INSTITUIÇÕES SEM FINS LUCRATIVOS	AL-01/ E/OU UJDO Nº1 DO ARTº 33º DA LEI Nº75/2013, DE 12 SETEMBRO	CONTRATOS DE DESENVOLVIMENTO DESPORTIVO A CELEBRAR COM JUVENTUDE DESPORTIVA DE GAIA-APOIO AO FIMINT	505772280	JUVENTUDE DESPORTIVA DE GAIA	6.481.350,00	2.310,00	2.310,00			
040701 - INSTITUIÇÕES SEM FINS LUCRATIVOS	AL-01/ E/OU UJDO Nº1 DO ARTº 33º DA LEI Nº75/2013, DE 12 SETEMBRO	ACORDO DE COLABORAÇÃO ENTRE MUNICÍPIO DE VILA NOVA DE GAIA E APPDA-NORTE - APOIO PARA AS COMEMORAÇÕES	505772280	APPDA-NORTE - ASSOC. PORTUGUESA PARA AS PETURRAÇÕES DO DESENVOLV. E AUTISMO	6.481.350,00	1.000,00	1.000,00			
040701 - INSTITUIÇÕES SEM FINS LUCRATIVOS	AL-01/ E/OU UJDO Nº1 DO ARTº 33º DA LEI Nº75/2013, DE 12 SETEMBRO	Comissão para a contratação de dívida:8098, COIP (PROTOCOLO DE COLABORAÇÃO COM A APPDA NORTE PARA A	505772280	APPDA-NORTE - ASSOC. PORTUGUESA PARA AS PETURRAÇÕES DO DESENVOLV. E AUTISMO	6.481.350,00	42.000,00	38.500,00	3.500,00		

*[Handwritten signatures and initials]*

VISUALIZAR REGISTOS S/ EXECUÇÃO : N

Tipo de despesa	Disposições legais	Finalidade	Entidade beneficiária		Despesas Orçamentadas	Despesas autorizadas	Despesas pagas	Despesas autorizadas e não pagas	Devolução de transf. / subs. ocorrida no exercício	Observações
			NIF	Nome / Designação						
040701 - INSTITUIÇÕES SEM FINS LUCRATIVOS	AL.O) E/OU U) DO Nº1 DO ARTº 33º DA LEI Nº75/2013, DE 12 SETEMBRO	ACORDO DE COLABORAÇÃO ENTRE O MUNICÍPIO DE VILA NOVA DE GAIA E AS INSTITUIÇÕES PARTICULARES DE SOLID	505949458	AP-ASSOCIAÇÃO DOS PROPRIETÁRIOS DA URBANIZAÇÃO VILA DE ESTE, IPSS	6.481.350,00	2.000,00	2.000,00	(7)=[5]-[6]	[8]	[9]
040701 - INSTITUIÇÕES SEM FINS LUCRATIVOS	AL.O) E/OU U) DO Nº1 DO ARTº 33º DA LEI Nº75/2013, DE 12 SETEMBRO	CONTRATOS DE DESENVOLVIMENTO DESPORTIVO A CELEBRAR COM ASA ASSOCIAÇÕES E CLUBES DE GAIA - APOIO AO F	505949458	AP-ASSOCIAÇÃO DOS PROPRIETÁRIOS DA URBANIZAÇÃO VILA DE ESTE, IPSS	6.481.350,00	420,00	420,00			
040701 - INSTITUIÇÕES SEM FINS LUCRATIVOS	AL.O) E/OU U) DO Nº1 DO ARTº 33º DA LEI Nº75/2013, DE 12 SETEMBRO	ACORDO DE COLABORAÇÃO ENTRE O MUNICÍPIO DE VILA NOVA DE GAIA E AS INSTITUIÇÕES PARTICULARES DE SOLID	505954494	ASSOCIAÇÃO DO CENTRO SOCIAL DE SERZEDO	6.481.350,00	2.000,00	2.000,00			
040701 - INSTITUIÇÕES SEM FINS LUCRATIVOS	AL.O) E/OU U) DO Nº1 DO ARTº 33º DA LEI Nº75/2013, DE 12 SETEMBRO	REQUISICAO TRANSITADA DE 2019, VALOR INICIAL: 40.000,00	506034992	CENTRO SOCIAL E PAROQUIAL DE OLIVEIRA DO DOURO	6.481.350,00	20.000,00	20.000,00			
040701 - INSTITUIÇÕES SEM FINS LUCRATIVOS	AL.O) E/OU U) DO Nº1 DO ARTº 33º DA LEI Nº75/2013, DE 12 SETEMBRO	Compromisso para a contratação de dívida:18743,COIF (CANDIDATURA "A BARCA, A BARCA")	506149277	TEATRO DO BOLHÃO - CENTRO DE FORMAÇÃO PRODUÇÃO, C.R.L.	6.481.350,00	2.343,17	2.343,17			
040701 - INSTITUIÇÕES SEM FINS LUCRATIVOS	AL.O) E/OU U) DO Nº1 DO ARTº 33º DA LEI Nº75/2013, DE 12 SETEMBRO	REQUISICAO TRANSITADA DE 2019, VALOR INICIAL: 40.000,00	506149277	TEATRO DO BOLHÃO - CENTRO DE FORMAÇÃO PRODUÇÃO, C.R.L.	6.481.350,00	1.152,36	1.152,36			
040701 - INSTITUIÇÕES SEM FINS LUCRATIVOS	AL.O) E/OU U) DO Nº1 DO ARTº 33º DA LEI Nº75/2013, DE 12 SETEMBRO	ACORDO DE PARCERIA ENTRE MUNICÍPIO DE VILA NOVA DE GAIA E SINDICATO INDEPENDENTE DOS AGENTES DE POLÍ	506263150	SIAP - SINDICATO INDEPENDENTE DOS AGENTES DE POLÍCIA	6.481.350,00	15.000,00	15.000,00			
040701 - INSTITUIÇÕES SEM FINS LUCRATIVOS	AL.O) E/OU U) DO Nº1 DO ARTº 33º DA LEI Nº75/2013, DE 12 SETEMBRO	ACORDO DE COLABORAÇÃO ENTRE O MUNICÍPIO DE VILA NOVA DE GAIA E AS INSTITUIÇÕES PARTICULARES DE SOLID	506453880	CENTRO DE DIA E JARDIM DE INFÂNCIA SALVADOR CAETANO E ANA CAETANO	6.481.350,00	2.000,00	2.000,00			
040701 - INSTITUIÇÕES SEM FINS LUCRATIVOS	AL.O) E/OU U) DO Nº1 DO ARTº 33º DA LEI Nº75/2013, DE 12 SETEMBRO	ACORDO DE COLABORAÇÃO ENTRE O MUNICÍPIO DE VILA NOVA DE GAIA E AS INSTITUIÇÕES PARTICULARES DE SOLID	506518248	ASSOCIAÇÃO DE SOLIDARIEDADE SOCIAL DA MADALENA	6.481.350,00	2.000,00	2.000,00			
040701 - INSTITUIÇÕES SEM FINS LUCRATIVOS	AL.O) E/OU U) DO Nº1 DO ARTº 33º DA LEI Nº75/2013, DE 12 SETEMBRO	PROGRAMA EDUCATIVO MUNICIPAL "GALAPAREDES" NO ÂMBITO DA COMPONENTE DE APOIO À FAMÍLIA - ASSOCIAÇÃO	506518248	ASSOCIAÇÃO DE SOLIDARIEDADE SOCIAL DA MADALENA	6.481.350,00	168.000,00	168.000,00			
040701 - INSTITUIÇÕES SEM FINS LUCRATIVOS	AL.O) E/OU U) DO Nº1 DO ARTº 33º DA LEI Nº75/2013, DE 12 SETEMBRO	PROTÓCOLO CELEBRADO ENTRE O MUNICÍPIO DE VILA NOVA DE GAIA E AS INSTITUIÇÕES GESTORAS DO PROGRAMA MU	506518248	ASSOCIAÇÃO DE SOLIDARIEDADE SOCIAL DA MADALENA	6.481.350,00	24.675,94	24.675,94			
040701 - INSTITUIÇÕES SEM FINS LUCRATIVOS	AL.O) E/OU U) DO Nº1 DO ARTº 33º DA LEI Nº75/2013, DE 12 SETEMBRO	Relatório de encargos referente ao período das férias de verão do ano letivo 2019/2020, das insti	506518248	ASSOCIAÇÃO DE SOLIDARIEDADE SOCIAL DA MADALENA	6.481.350,00	20.190,62	20.190,62			
040701 - INSTITUIÇÕES SEM FINS LUCRATIVOS	AL.O) E/OU U) DO Nº1 DO ARTº 33º DA LEI Nº75/2013, DE 12 SETEMBRO	CONTRATO DE DESENVOLVIMENTO DESPORTIVO A CELEBRAR COM GRUPO DESPORTIVO DO CUEJO	506937178	GRUPO DESPORTIVO COLÉGIO INVERNATO DOS CARVALHOS	6.481.350,00	6.260,00	6.260,00			
040701 - INSTITUIÇÕES SEM FINS LUCRATIVOS	AL.O) E/OU U) DO Nº1 DO ARTº 33º DA LEI Nº75/2013, DE 12 SETEMBRO	ACORDO DE COLABORAÇÃO ENTRE O MUNICÍPIO DE VILA NOVA DE GAIA E AS INSTITUIÇÕES PARTICULARES DE SOLID	506937178	ASSOCIAÇÃO DE SOLIDARIEDADE SOCIAL DE LEVER	6.481.350,00	2.000,00	2.000,00			
040701 - INSTITUIÇÕES SEM FINS LUCRATIVOS	AL.O) E/OU U) DO Nº1 DO ARTº 33º DA LEI Nº75/2013, DE 12 SETEMBRO	REQUISICAO TRANSITADA DE 2019, VALOR INICIAL: 11.800,00	506992357	CE-CELP CONFEDERAÇÃO EMPRESARIAL DA COMUNIDADE DOS PAÍSES DE LINGUA PORTUGUESA	6.481.350,00	11.800,00	11.800,00			

*[Handwritten signatures and initials]*

VISUALIZAR REGISTOS S/ EXECUÇÃO : N

Tipo de despesa	Disposições legais	Finalidade	Entidade beneficiária	Despesas Orçamentadas	Despesas autorizadas	Despesas pagas	Despesas autorizadas e não pagas	Devolução de trans. / subs. ocorrida no exercício	Observações
[1]	[2]	[3]	[4]	[5]	[6]	[7]= [5]-[6]	[8]	[9]	
040701 - INSTITUIÇÕES SEM FINS LUCRATIVOS	AL.O) E/OU UDO Nº1 DO ARTº 33º DA LEI Nº75/2013, DE 12 SETEMBRO	ADITAMENTO AO CONTRATO DE PROGRAMA ENTRE O MUNICÍPIO DE VILA NOVA DE GAIA E A ASI - ASSOCIAÇÃO DE SOL CABIMENTO TRANSITADO DE 2019, VALOR INICIAL:0,00	ASI - ASSOCIAÇÃO SOLIDARIEDADE INTERNACIONAL	6.481.350,00	44.371,58	37.880,22	6.451,36		
040701 - INSTITUIÇÕES SEM FINS LUCRATIVOS	AL.O) E/OU UDO Nº1 DO ARTº 33º DA LEI Nº75/2013, DE 12 SETEMBRO	Compromisso para a contratação de divida:8050,COIP (PROTOCOLO DE COLABORAÇÃO PARA O DESENVOLVIMENTO DE REQUISICÃO TRANSITADA DE 2019, VALOR INICIAL: 30.000,00	INSTITUTO PADRE ANTONIO VIEIRA - IPAV	6.481.350,00	30.000,00	20.000,00	10.000,00		
040701 - INSTITUIÇÕES SEM FINS LUCRATIVOS	AL.O) E/OU UDO Nº1 DO ARTº 33º DA LEI Nº75/2013, DE 12 SETEMBRO	CONTRATO DE DESENVOLVIMENTO DESPORTIVO A CELEBRAR COM GALIA KAYAK CLUBE - APOIO AO FOMENTO DESPORTIVO	GALIA KAYAK CLUBE	6.481.350,00	1.020,00	1.020,00			
040701 - INSTITUIÇÕES SEM FINS LUCRATIVOS	AL.O) E/OU UDO Nº1 DO ARTº 33º DA LEI Nº75/2013, DE 12 SETEMBRO	PROGRAMA EDUCATIVO MUNICIPAL "GALAPRENDES" NO ÂMBITO DA COMPONENTE DE APOIO À FAMÍLIA - CENTRO SOCI	CENTRO SOCIAL E PAROQUIAL DE SANTO ANDRÉ DE CAMIDELHO	6.481.350,00	252.000,00	252.000,00			
040701 - INSTITUIÇÕES SEM FINS LUCRATIVOS	AL.O) E/OU UDO Nº1 DO ARTº 33º DA LEI Nº75/2013, DE 12 SETEMBRO	Relatório de encargos referente ao período das férias de verão do ano letivo 2019/2020, das insti	CENTRO SOCIAL E PAROQUIAL DE SANTO ANDRÉ DE CAMIDELHO	6.481.350,00	26.297,77	26.297,77			
040701 - INSTITUIÇÕES SEM FINS LUCRATIVOS	AL.O) E/OU UDO Nº1 DO ARTº 33º DA LEI Nº75/2013, DE 12 SETEMBRO	CONTRATO DE DESENVOLVIMENTO DESPORTIVO A CELEBRAR COM ASSOCIAÇÃO DE TAERWONDO DE GALIA - APOIO AO FOM	ASSOCIAÇÃO TAERWONDO GALIA	6.481.350,00	1.170,00	1.170,00			
040701 - INSTITUIÇÕES SEM FINS LUCRATIVOS	AL.O) E/OU UDO Nº1 DO ARTº 33º DA LEI Nº75/2013, DE 12 SETEMBRO	REQUISICÃO TRANSITADA DE 2019, VALOR INICIAL: 540,00	ASSOCIAÇÃO TAERWONDO GALIA	6.481.350,00	540,00	540,00			
040701 - INSTITUIÇÕES SEM FINS LUCRATIVOS	AL.O) E/OU UDO Nº1 DO ARTº 33º DA LEI Nº75/2013, DE 12 SETEMBRO	Compromisso para a contratação de divida:7929,COIP (PROTOCOLO DE COOPERAÇÃO ENTRE A "MUNDO A SORRIR" -	MUNDO A SORRIR - ASSOCIAÇÃO DE MEDICOS DENTISTAS SOLIDARIOS PORTUGUESES	6.481.350,00	20.182,65	20.182,65			
040701 - INSTITUIÇÕES SEM FINS LUCRATIVOS	AL.O) E/OU UDO Nº1 DO ARTº 33º DA LEI Nº75/2013, DE 12 SETEMBRO	REQUISICÃO TRANSITADA DE 2019, VALOR INICIAL: 20.182,65	MUNDO A SORRIR - ASSOCIAÇÃO DE MEDICOS DENTISTAS SOLIDARIOS PORTUGUESES	6.481.350,00	5.519,75	4.196,83	1.322,92		
040701 - INSTITUIÇÕES SEM FINS LUCRATIVOS	AL.O) E/OU UDO Nº1 DO ARTº 33º DA LEI Nº75/2013, DE 12 SETEMBRO	CONTRATO DE DESENVOLVIMENTO DESPORTIVO A CELEBRAR COM ASSOCIAÇÃO TAERWONDO COSTA VERDE- APOIO AO FOM	ASSOCIAÇÃO TAERWONDO COSTA VERDE	6.481.350,00	1.460,00	1.460,00			
040701 - INSTITUIÇÕES SEM FINS LUCRATIVOS	AL.O) E/OU UDO Nº1 DO ARTº 33º DA LEI Nº75/2013, DE 12 SETEMBRO	CONTRATO-PROGRAMA A CELEBRAR PARA O PERÍODO DE 2020 ENTRE O MUNICÍPIO DE VILA NOVA DE GAIA, E A "TMOV	INOVAGAIA - ASSOC. PARA CENTRO DE INCUBAÇÃO DE	6.481.350,00	200.000,00	200.000,00			
040701 - INSTITUIÇÕES SEM FINS LUCRATIVOS	AL.O) E/OU UDO Nº1 DO ARTº 33º DA LEI Nº75/2013, DE 12 SETEMBRO	PROGRAMA EDUCATIVO MUNICIPAL "GALAPRENDES" NO ÂMBITO DA COMPONENTE DE APOIO À FAMÍLIA - COOPERATIVA	COOPERATIVA DE SOLIDARIEDADE SOCIAL SOL MAIOR, C.R.L.	6.481.350,00	276.000,00	276.000,00			
040701 - INSTITUIÇÕES SEM FINS LUCRATIVOS	AL.O) E/OU UDO Nº1 DO ARTº 33º DA LEI Nº75/2013, DE 12 SETEMBRO	Relatório de encargos referente ao período das férias de verão do ano letivo 2019/2020, das insti	COOPERATIVA DE SOLIDARIEDADE SOCIAL SOL MAIOR, C.R.L.	6.481.350,00	70.256,18	70.256,18			

*[Handwritten signatures and initials in blue ink]*

VISUALIZAR REGISTOS S/ EXECUÇÃO : N

Tipo de despesa	Disposições legais	Finalidade	Entidade beneficiária		Despesas autorizadas	Despesas pagas	Despesas autorizadas e não pagas (7)=(5)-(6)	Devolução de transf. / subs. ocorrida no exercício (8)	Observações
			NIF	Nome / Designação (3)					
(1)	(1)	(2)	(3)	(4)	(5)	(6)	(7)	(8)	(9)
040701 - INSTITUIÇÕES SEM FINS LUCRATIVOS	AL.O) E/OU U) DO N.º 1 DO ART.º 33.º DA LEI N.º 75/2013, DE 12 SETEMBRO	CONTRATO DE DESENVOLVIMENTO DESPORTIVO A CELEBRAR COM FUTEBOL CLUBE DE PEDROSO - APOIO AO FOMENTO D	508229880	FUTEBOL CLUBE DE PEDROSO	4.380,00	4.380,00			
040701 - INSTITUIÇÕES SEM FINS LUCRATIVOS	AL.O) E/OU U) DO N.º 1 DO ART.º 33.º DA LEI N.º 75/2013, DE 12 SETEMBRO	CONTRATO DE DESENVOLVIMENTO DESPORTIVO A CELEBRAR COM ASSOCIAÇÃO DESPORTIVA VETERANOS DE GULPILHARES	508653150	ASSOCIAÇÃO DESPORTIVA VETERANOS DE GULPILHARES	660,00	660,00			
040701 - INSTITUIÇÕES SEM FINS LUCRATIVOS	AL.O) E/OU U) DO N.º 1 DO ART.º 33.º DA LEI N.º 75/2013, DE 12 SETEMBRO	REQUISICAO TRANSITADA DE 2019, VALOR INICIAL: 2.832,75	508656419	PISTA MÁGICA - ASSOCIAÇÃO	2.148,12	1.212,94	935,18		
040701 - INSTITUIÇÕES SEM FINS LUCRATIVOS	AL.O) E/OU U) DO N.º 1 DO ART.º 33.º DA LEI N.º 75/2013, DE 12 SETEMBRO	CABIMENTO TRANSITADO DE 2019, VALOR INICIAL: 10.000,00	508692768	COOV-CLUBE DISCIPLINAS ORIENTAIS VILLAGAIA	10.000,00	10.000,00			
040701 - INSTITUIÇÕES SEM FINS LUCRATIVOS	AL.O) E/OU U) DO N.º 1 DO ART.º 33.º DA LEI N.º 75/2013, DE 12 SETEMBRO	CONTRATO DE DESENVOLVIMENTO DESPORTIVO A CELEBRAR COM VILLAGAIA-KARATÉ - APOIO AO FOMENTO DESPORTIVO	508692768	COOV-CLUBE DISCIPLINAS ORIENTAIS VILLAGAIA	460,00	460,00			
040701 - INSTITUIÇÕES SEM FINS LUCRATIVOS	AL.O) E/OU U) DO N.º 1 DO ART.º 33.º DA LEI N.º 75/2013, DE 12 SETEMBRO	CABIMENTO TRANSITADO DE 2019, VALOR INICIAL: 1,00	508743834	ASSOCIAÇÃO ANIMAIS DE RUA-ESTERILIZAÇÃO E PROTEÇÃO DE ANIMAIS EM RISCO	6.000,00	6.000,00			
040701 - INSTITUIÇÕES SEM FINS LUCRATIVOS	AL.O) E/OU U) DO N.º 1 DO ART.º 33.º DA LEI N.º 75/2013, DE 12 SETEMBRO	ACORDO DE COLABORAÇÃO ENTRE O MUNICÍPIO DE VILA NOVA DE GAIA E AS INSTITUIÇÕES PARTICULARES DE SOLID	508953510	CENTRO SOCIAL E PAROQUIAL DE VILAR DE ANDORINHO	2.000,00	2.000,00			
040701 - INSTITUIÇÕES SEM FINS LUCRATIVOS	AL.O) E/OU U) DO N.º 1 DO ART.º 33.º DA LEI N.º 75/2013, DE 12 SETEMBRO	REQUISICAO TRANSITADA DE 2019, VALOR INICIAL: 110.934,12	509002102	LEQUE - ASSOCIAÇÃO DE PAIS E AVÓS DE PESSOAS COM NECESSIDADES ESPECIAIS	69.157,85	40.893,65	28.264,20		
040701 - INSTITUIÇÕES SEM FINS LUCRATIVOS	AL.O) E/OU U) DO N.º 1 DO ART.º 33.º DA LEI N.º 75/2013, DE 12 SETEMBRO	CONTRATO DE DESENVOLVIMENTO DESPORTIVO A CELEBRAR COM VILLAGAIA - APOIO AO FOMENTO DESPORTIVO	509443281	VILA FUTEBOL CLUBE	6.520,00	6.520,00			
040701 - INSTITUIÇÕES SEM FINS LUCRATIVOS	AL.O) E/OU U) DO N.º 1 DO ART.º 33.º DA LEI N.º 75/2013, DE 12 SETEMBRO	Compromisso para a contratação de dívida: 7576,00IP (CONTRATO-PROGRAMA DE DESENVOLVIMENTO DESPORTIVO EN	509443281	VILA FUTEBOL CLUBE	72.000,00	72.000,00			
040701 - INSTITUIÇÕES SEM FINS LUCRATIVOS	AL.O) E/OU U) DO N.º 1 DO ART.º 33.º DA LEI N.º 75/2013, DE 12 SETEMBRO	REQUISICAO TRANSITADA DE 2019, VALOR INICIAL: 5.580,00	509478107	CFC - CLUBE FUTEBOL CANELAS 2010	5.580,00	5.580,00			
040701 - INSTITUIÇÕES SEM FINS LUCRATIVOS	AL.O) E/OU U) DO N.º 1 DO ART.º 33.º DA LEI N.º 75/2013, DE 12 SETEMBRO	REQUISICAO TRANSITADA DE 2019, VALOR INICIAL: 3.780,00	509684858	FUNDAÇÃO MANUEL ANTÓNIO DA MOTA	3.780,00	3.780,00			
040701 - INSTITUIÇÕES SEM FINS LUCRATIVOS	AL.O) E/OU U) DO N.º 1 DO ART.º 33.º DA LEI N.º 75/2013, DE 12 SETEMBRO	ADITAMENTO AO CONTRATO - PROGRAMA DE DESENVOLVIMENTO DESPORTIVO 2019/2020 ENTRE MUNICÍPIO DE VILA NO	509659844	VGFC (VALADARES GAIA FUTEBOL CLUBE)	44.226,57	32.303,03	11.923,54		
040701 - INSTITUIÇÕES SEM FINS LUCRATIVOS	AL.O) E/OU U) DO N.º 1 DO ART.º 33.º DA LEI N.º 75/2013, DE 12 SETEMBRO	CABIMENTO TRANSITADO DE 2019, VALOR INICIAL: 3.000,00	509659844	VGFC (VALADARES GAIA FUTEBOL CLUBE)	20.000,00	20.000,00			
040701 - INSTITUIÇÕES SEM FINS LUCRATIVOS	AL.O) E/OU U) DO N.º 1 DO ART.º 33.º DA LEI N.º 75/2013, DE 12 SETEMBRO	COMPLEMENTO DO VALOR DO IVA À PC 3578/19 E RED. 741/20 - EDOC. 76532/19	509659844	VGFC (VALADARES GAIA FUTEBOL CLUBE)	690,00	690,00			





VISUALIZAR REGISTOS S/ EXECUÇÃO : N

Tipo de despesa	Disposições legais	Finalidade	Entidade beneficiária		Despesas autorizadas	Despesas pagas	Despesas autorizadas e não pagas (7)=[5]-[6]	Devolução de transf. / subs. ocorrida no exercício (8)	Observações
			NIF	Nome / Designação					
040701 - INSTITUIÇÕES SEM FINS LUCRATIVOS	AL.O) E/OU UDO Nº1 DO ARTº 33º DA LEI Nº75/2013, DE 12 SETEMBRO	CONTRATO DE DESENVOLVIMENTO DESPORTIVO A CELEBRAR COM VALADARES GAIA FUTEBOL CLUBE - APOIO AO FOMENT	509859844	VGFC (VALADARES GAIA FUTEBOL CLUBE)	7.920,00	7.920,00		(9)	
040701 - INSTITUIÇÕES SEM FINS LUCRATIVOS	AL.O) E/OU UDO Nº1 DO ARTº 33º DA LEI Nº75/2013, DE 12 SETEMBRO	Contrato Programa de Desenvolvimento Desportivo- Valadares Gaia FC para aquisição dos projetos de ar	509859844	VGFC (VALADARES GAIA FUTEBOL CLUBE)	91.020,00	91.020,00			
040701 - INSTITUIÇÕES SEM FINS LUCRATIVOS	AL.O) E/OU UDO Nº1 DO ARTº 33º DA LEI Nº75/2013, DE 12 SETEMBRO	CONTRATO DE DESENVOLVIMENTO DESPORTIVO A CELEBRAR COM CLUBE DESPORTIVO PANTHER FORCE GAIA- APOIO AO	509911269	CLUBE DESPORTIVO PANTHER FORCE GAIA	2.800,00	2.800,00			
040701 - INSTITUIÇÕES SEM FINS LUCRATIVOS	AL.O) E/OU UDO Nº1 DO ARTº 33º DA LEI Nº75/2013, DE 12 SETEMBRO	CONTRATO DE DESENVOLVIMENTO DESPORTIVO A CELEBRAR COM KARATÉ CLUBE DE GAIA - APOIO AO FOMENTO DESPOR	509974694	KCCG - KARATÉ CLUBE DE GAIA	3.570,00	3.570,00			
040701 - INSTITUIÇÕES SEM FINS LUCRATIVOS	AL.O) E/OU UDO Nº1 DO ARTº 33º DA LEI Nº75/2013, DE 12 SETEMBRO	CONTRATO DE DESENVOLVIMENTO DESPORTIVO A CELEBRAR COM BCG - BASKET CLUBE DE GAIA - APOIO AO FOMENTO	510013570	BCG - BASKET CLUBE DE GAIA	2.500,00	2.500,00			
040701 - INSTITUIÇÕES SEM FINS LUCRATIVOS	AL.O) E/OU UDO Nº1 DO ARTº 33º DA LEI Nº75/2013, DE 12 SETEMBRO	CONTRATO - PROGRAMA DE DESENVOLVIMENTO DESPORTIVO ENTRE MUNICÍPIO DE VILA NOVA DE GAIA E BASKET CLUB	510013570	BCG - BASKET CLUBE DE GAIA	6.500,00	6.500,00			
040701 - INSTITUIÇÕES SEM FINS LUCRATIVOS	AL.O) E/OU UDO Nº1 DO ARTº 33º DA LEI Nº75/2013, DE 12 SETEMBRO	CONTRATO DE DESENVOLVIMENTO DESPORTIVO A CELEBRAR COM BCG - BASKET CLUBE DE GAIA - APOIO AO FOMENTO	510364470	AMVP - ACADEMIA DE MUSICA DE VILAR DO PARALSO, LDA	861,79	861,79	8.421,58		
040701 - INSTITUIÇÕES SEM FINS LUCRATIVOS	AL.O) E/OU UDO Nº1 DO ARTº 33º DA LEI Nº75/2013, DE 12 SETEMBRO	REQUISICAO TRANSITADA DE 2019, VALOR INICIAL: 9.283,37	510376690	AMVP - ACADEMIA DE MUSICA DE VILAR DO PARALSO, LDA	9.283,37	9.283,37			
040701 - INSTITUIÇÕES SEM FINS LUCRATIVOS	AL.O) E/OU UDO Nº1 DO ARTº 33º DA LEI Nº75/2013, DE 12 SETEMBRO	CONTRATO DE DESENVOLVIMENTO DESPORTIVO A CELEBRAR COM CLUBE DE FAS BADMINTON DE GAIA - APOIO AO FOME	510376690	CLUBE FAS BADMINTON DE GAIA	590,00	590,00			
040701 - INSTITUIÇÕES SEM FINS LUCRATIVOS	AL.O) E/OU UDO Nº1 DO ARTº 33º DA LEI Nº75/2013, DE 12 SETEMBRO	CONTRATO DE DESENVOLVIMENTO DESPORTIVO A CELEBRAR COM TALENTIFENOMENO-ASSOCIAÇÃO DESPORTIVA - APOIO	510378331	TALENTIFENOMENO - ASSOCIAÇÃO DESPORTIVA	900,00	900,00			
040701 - INSTITUIÇÕES SEM FINS LUCRATIVOS	AL.O) E/OU UDO Nº1 DO ARTº 33º DA LEI Nº75/2013, DE 12 SETEMBRO	REQUISICAO TRANSITADA DE 2019, VALOR INICIAL: 1.240,00	510378331	TALENTIFENOMENO - ASSOCIAÇÃO DESPORTIVA	1.240,00	1.240,00			
040701 - INSTITUIÇÕES SEM FINS LUCRATIVOS	AL.O) E/OU UDO Nº1 DO ARTº 33º DA LEI Nº75/2013, DE 12 SETEMBRO	CANDIDATURA PROJETO "ACADEMIA 360º", QUE VISA COMBATER A OBESIDADE ATRAVÉS DA PROMOÇÃO DO DESPORTO CO	510398448	ASSOCIAÇÃO TREZENTOS E SESENTA	17.848,28	7.500,00	10.348,28		
040701 - INSTITUIÇÕES SEM FINS LUCRATIVOS	AL.O) E/OU UDO Nº1 DO ARTº 33º DA LEI Nº75/2013, DE 12 SETEMBRO	CABIMENTO TRANSITADO DE 2019, VALOR INICIAL: 3.500,00	510653154	ATLASVIOLETA-ASSOCIAÇÃO CULTURAL E APOIO SOCIAL AOS PAÍSES DE LINGUA PORTUGUESA	3.500,00	3.500,00			
040701 - INSTITUIÇÕES SEM FINS LUCRATIVOS	AL.O) E/OU UDO Nº1 DO ARTº 33º DA LEI Nº75/2013, DE 12 SETEMBRO	CONTRATO DE DESENVOLVIMENTO DESPORTIVO A CELEBRAR COM ASSOCIAÇÃO POWERTOGETHER - APOIO AO FOMENTO DE	510664318	ASSOCIAÇÃO POWERTOGETHER	1.440,00	1.440,00			
040701 - INSTITUIÇÕES SEM FINS LUCRATIVOS	AL.O) E/OU UDO Nº1 DO ARTº 33º DA LEI Nº75/2013, DE 12 SETEMBRO	CONTRATO DE DESENVOLVIMENTO DESPORTIVO A CELEBRAR COM SPINCOURT- GRUJÓ TÊNIS CLUBE - APOIO AO FOMENT	510779476	SPINCOURT - GRUJÓ TÊNIS CLUBE	900,00	900,00			

*[Handwritten signatures and initials]*

VISUALIZAR REGISTOS S/ EXECUÇÃO : N

Tipo de despesa	Disposições legais	Finalidade	Entidade beneficiária	Despesas autorizadas	Despesas pagas	Despesas autorizadas e não pagas	Devolução de transf. / subs. ocorrida no exercício	Observações
	[1]	[2]	NIF Nome / Designação [3]	[4]	[6]	[7]= [5]-[6]	[8]	[9]
040701 - INSTITUIÇÕES SEM FINS LUCRATIVOS	AL.O1 E/OU UJDO Nº1 DO ARTº 33º DA LEI Nº75/2013, DE 12 SETEMBRO	CONTRATO DE DESENVOLVIMENTO DESPORTIVO A CELEBRAR COM NÚCLEO DE ESCOLAS DE KARATÉ DE PORTUGAL - APOI	510916155 NÚCLEO DE ESCOLAS DE KARATÉ DE PORTUGAL- NEKE	6.481.350,00	2.580,00	2.580,00		
040701 - INSTITUIÇÕES SEM FINS LUCRATIVOS	AL.O1 E/OU UJDO Nº1 DO ARTº 33º DA LEI Nº75/2013, DE 12 SETEMBRO	ACORDO DE COLABORAÇÃO ENTRE O MUNICÍPIO DE VILA NOVA DE GAIA E AS INSTITUIÇÕES PARTICULARES DE SOLIDO	513070010 OLIVAL SOCIAL - ASSOCIAÇÃO PARA O DESENVOLVIMENTO DE OLIVAL	6.481.350,00	2.000,00	2.000,00		
040701 - INSTITUIÇÕES SEM FINS LUCRATIVOS	AL.O1 E/OU UJDO Nº1 DO ARTº 33º DA LEI Nº75/2013, DE 12 SETEMBRO	PROGRAMA EDUCATIVO MUNICIPAL "CAPAPRENDE+" NO ÂMBITO DA COMPONENTE DE APOIO À FAMÍLIA - OLIVAL SOCI	513070010 OLIVAL SOCIAL - ASSOCIAÇÃO PARA O DESENVOLVIMENTO DE OLIVAL	6.481.350,00	204.000,00	204.000,00		
040701 - INSTITUIÇÕES SEM FINS LUCRATIVOS	AL.O1 E/OU UJDO Nº1 DO ARTº 33º DA LEI Nº75/2013, DE 12 SETEMBRO	Relatório de encargos referente ao período das férias de verão do ano letivo 2019/2020, das insti	513070010 OLIVAL SOCIAL - ASSOCIAÇÃO PARA O DESENVOLVIMENTO DE OLIVAL	6.481.350,00	25.227,20	25.227,20		
040701 - INSTITUIÇÕES SEM FINS LUCRATIVOS	AL.O1 E/OU UJDO Nº1 DO ARTº 33º DA LEI Nº75/2013, DE 12 SETEMBRO	RED EM SUBSTITUIÇÃO DA RED ANTERIOR 3269/20 COMPROMETIDA A 2020.08.17 - CONTRATOS DE DESENVOLVIMENTO	513140514 MKSP-NÚCLEO DE KARATÉ-DO SHOTOKAI PORTUGAL-ASSOCIAÇÃO CULTURAL	6.481.350,00	340,00	340,00		
040701 - INSTITUIÇÕES SEM FINS LUCRATIVOS	AL.O1 E/OU UJDO Nº1 DO ARTº 33º DA LEI Nº75/2013, DE 12 SETEMBRO	CONTRATO DE DESENVOLVIMENTO DESPORTIVO A CELEBRAR COM DAC-DOURO ANDEBOL CLUBE - APOIO AO FOMENTO DES	513191712 DAC - DOURO ANDEBOL CLUBE	6.481.350,00	1.950,00	1.950,00		
040701 - INSTITUIÇÕES SEM FINS LUCRATIVOS	AL.O1 E/OU UJDO Nº1 DO ARTº 33º DA LEI Nº75/2013, DE 12 SETEMBRO	CONTRATO DE DESENVOLVIMENTO DESPORTIVO A CELEBRAR COM TABOXA-ASSOC. DE TABOXA DO BOX DE OLIV. DOURO	513503870 TABOXA - ASSOCIAÇÃO DE TABOXA DO OLIVEIRA DOURO	6.481.350,00	1.580,00	1.580,00		
040701 - INSTITUIÇÕES SEM FINS LUCRATIVOS	AL.O1 E/OU UJDO Nº1 DO ARTº 33º DA LEI Nº75/2013, DE 12 SETEMBRO	CONTRATO DE DESENVOLVIMENTO DESPORTIVO A CELEBRAR COM ESCOLA DE GINÁSTICA DE GAIA - APOIO AO FOMENTO	513521658 EGG - ESCOLA DE GINÁSTICA DE GAIA, C.R.L.	6.481.350,00	2.180,00	2.180,00		
040701 - INSTITUIÇÕES SEM FINS LUCRATIVOS	AL.O1 E/OU UJDO Nº1 DO ARTº 33º DA LEI Nº75/2013, DE 12 SETEMBRO	CABIMENTO TRANSITADO DE 2019, VALOR INICIAL:188.690,00	513551590 CLUBE OS DRAGÕES SANDINENSES II	6.481.350,00	3.440,00	3.440,00		
040701 - INSTITUIÇÕES SEM FINS LUCRATIVOS	AL.O1 E/OU UJDO Nº1 DO ARTº 33º DA LEI Nº75/2013, DE 12 SETEMBRO	CONTRATO DE DESENVOLVIMENTO DESPORTIVO A CELEBRAR COM SPORT CLUB DRAGÕES SANDINENSES - APOIO AO FOME	513551590 CLUBE OS DRAGÕES SANDINENSES II	6.481.350,00	3.920,00	3.920,00		
040701 - INSTITUIÇÕES SEM FINS LUCRATIVOS	AL.O1 E/OU UJDO Nº1 DO ARTº 33º DA LEI Nº75/2013, DE 12 SETEMBRO	CONTRATO DE PATROCÍNIO DESPORTIVO ENTRE MUNICÍPIO DE VILA NOVA DE GAIA E ACDEA - REALIZAÇÃO DO EVE	513565442 ACDEA-ASSOCIAÇÃO CULTURAL E DESPORTIVA PORTUGAL ATIVO	6.481.350,00	5.000,00	5.000,00		
040701 - INSTITUIÇÕES SEM FINS LUCRATIVOS	AL.O1 E/OU UJDO Nº1 DO ARTº 33º DA LEI Nº75/2013, DE 12 SETEMBRO	CABIMENTO TRANSITADO DE 2019, VALOR INICIAL:59.000,00	513598464 COMISSÃO DE FESTAS DO PADREIRO DOS	6.481.350,00	59.000,00	59.000,00		
040701 - INSTITUIÇÕES SEM FINS LUCRATIVOS	AL.O1 E/OU UJDO Nº1 DO ARTº 33º DA LEI Nº75/2013, DE 12 SETEMBRO	CABIMENTO TRANSITADO DE 2019, VALOR INICIAL:7.200,00	513611592 PESCADORES-ASSOCIAÇÃO ASSOCIAÇÃO CULTURAL E DESPORTIVA DE GULPIHARES HÓQUEI 1944	6.481.350,00	19.800,00	16.200,00	3.600,00	
040701 - INSTITUIÇÕES SEM FINS LUCRATIVOS	AL.O1 E/OU UJDO Nº1 DO ARTº 33º DA LEI Nº75/2013, DE 12 SETEMBRO	CONTRATO DE DESENVOLVIMENTO DESPORTIVO A CELEBRAR COM ASSOCIAÇÃO CULTURAL E DESPORTIVA DE GULPIHARES	513611592 ASSOCIAÇÃO CULTURAL E DESPORTIVA DE GULPIHARES HÓQUEI 1944	6.481.350,00	1.090,00	1.090,00		
040701 - INSTITUIÇÕES SEM FINS LUCRATIVOS	AL.O1 E/OU UJDO Nº1 DO ARTº 33º DA LEI Nº75/2013, DE 12 SETEMBRO	DESPORTIVA DE GULPIHARES REQUISICAO TRANSITADA DE 2019, VALOR INICIAL: 25.000,00	513696628 ASSOCIAÇÃO DIGNITUDE	6.481.350,00	25.000,00	25.000,00		9.100,00

*[Handwritten signatures and initials]*

VISUALIZAR REGISTOS 5/ EXECUÇÃO : N

Tipo de despesa	Disposições legais	Finalidade	Entidade beneficiária		Despesas autorizadas Orçamentadas	Despesas autorizadas	Despesas pagas	Despesas autorizadas e não pagas	Devolução de transf. / subs. ocorrida no exercício	Observações
			MIF	Nome / Designação						
	[1]	[2]	[3]	[4]	[5]	[6]	[7]=[5]-[6]	[8]	[9]	
040701 - INSTITUIÇÕES SEM FINS LUCRATIVOS	AL.O. E/OU UDO Nº1 DO ARTº 33º DA LEI Nº75/2013, DE 12 SETEMBRO	CONTRATO DE DESENVOLVIMENTO DESPORTIVO A CELEBRAR COM ASSOCIAÇÃO DESPORTIVA MASCIDOS PARA CORREER - A	513716133	6.481.350,00	1.380,00	1.380,00				
040701 - INSTITUIÇÕES SEM FINS LUCRATIVOS	AL.O. E/OU UDO Nº1 DO ARTº 33º DA LEI Nº75/2013, DE 12 SETEMBRO	CONTRATO-PROGRAMA ENTRE MUNICÍPIO DE VILA NOVA DE GAIA E A DOMUS CERSETO - ASSOCIAÇÃO DE APOIO À DEF	513947248	6.481.350,00	15.000,00	15.000,00				
040701 - INSTITUIÇÕES SEM FINS LUCRATIVOS	AL.O. E/OU UDO Nº1 DO ARTº 33º DA LEI Nº75/2013, DE 12 SETEMBRO	PROJETO DE INOVAÇÃO SOCIAL JOVENS CUIDADORES NUMA PARCERIA COM A ASSOCIAÇÃO DE CUIDADORES - EDUC.380	513966076	6.481.350,00	21.314,80	10.285,25	11.025,55			
040701 - INSTITUIÇÕES SEM FINS LUCRATIVOS	AL.O. E/OU UDO Nº1 DO ARTº 33º DA LEI Nº75/2013, DE 12 SETEMBRO	ACORDO DE COLABORAÇÃO ENTRE MUNICÍPIO DE VILA NOVA DE GAIA E DE PATAS UNIDAS - ASSOCIAÇÃO DE ACOLHIM	514002450	6.481.350,00	1.000,00	1.000,00				
040701 - INSTITUIÇÕES SEM FINS LUCRATIVOS	AL.O. E/OU UDO Nº1 DO ARTº 33º DA LEI Nº75/2013, DE 12 SETEMBRO	CAEBIMENTO TRANSITADO DE 2019, VALOR INICIAL:1,00	514002450	6.481.350,00	2.000,00	500,00	1.500,00			
040701 - INSTITUIÇÕES SEM FINS LUCRATIVOS	AL.O. E/OU UDO Nº1 DO ARTº 33º DA LEI Nº75/2013, DE 12 SETEMBRO	CONTRATO DE DESENVOLVIMENTO DESPORTIVO A CELEBRAR COM ASSOCIAÇÃO DESPORTIVA NEW TEAM 2011 - APOIO AO	514062053	6.481.350,00	900,00	900,00				
040701 - INSTITUIÇÕES SEM FINS LUCRATIVOS	AL.O. E/OU UDO Nº1 DO ARTº 33º DA LEI Nº75/2013, DE 12 SETEMBRO	PROGRAMA EDUCATIVO MUNICIPAL "CAAPRENDE" NO ÂMBITO DA COMPONENTE DE APOIO À FAMÍLIA - ABRIGO SEGU	514113898	6.481.350,00	181.200,00	181.200,00				
040701 - INSTITUIÇÕES SEM FINS LUCRATIVOS	AL.O. E/OU UDO Nº1 DO ARTº 33º DA LEI Nº75/2013, DE 12 SETEMBRO	PROTÓCOLO CELEBRADO ENTRE O MUNICÍPIO DE VILA NOVA DE GAIA E AS INSTITUIÇÕES GESTORAS DO PROGRAMA MU	514113898	6.481.350,00	19.033,81	19.033,81				
040701 - INSTITUIÇÕES SEM FINS LUCRATIVOS	AL.O. E/OU UDO Nº1 DO ARTº 33º DA LEI Nº75/2013, DE 12 SETEMBRO	Relatório de encargos referente ao período das férias de verão do ano letivo 2019/2020, das Insti	514113898	6.481.350,00	7.319,44	7.319,44				
040701 - INSTITUIÇÕES SEM FINS LUCRATIVOS	AL.O. E/OU UDO Nº1 DO ARTº 33º DA LEI Nº75/2013, DE 12 SETEMBRO	CONTRATOS DE DESENVOLVIMENTO DESPORTIVO A CELEBRAR COM ASSOCIAÇÃO VERMELINHOS DE GAIA - APOIO AO FO	514113950	6.481.350,00	3.780,00	3.780,00				
040701 - INSTITUIÇÕES SEM FINS LUCRATIVOS	AL.O. E/OU UDO Nº1 DO ARTº 33º DA LEI Nº75/2013, DE 12 SETEMBRO	Commissão para a contratação de divida:8253,COIP	514438690	6.481.350,00	27.008,81	8.243,48	18.765,33			
040701 - INSTITUIÇÕES SEM FINS LUCRATIVOS	AL.O. E/OU UDO Nº1 DO ARTº 33º DA LEI Nº75/2013, DE 12 SETEMBRO	(CANDIDATURA "JN TODOS" APROVAÇÃO DA CONTRIBUIÇÃO P REQUISICAO TRANSITADA DE 2019, VALOR INICIAL: 27.664,66	514438690	6.481.350,00	15.061,60	15.061,60				
040701 - INSTITUIÇÕES SEM FINS LUCRATIVOS	AL.O. E/OU UDO Nº1 DO ARTº 33º DA LEI Nº75/2013, DE 12 SETEMBRO	CONTRATO DE DESENVOLVIMENTO DESPORTIVO A CELEBRAR COM CLUBE DE TENIS DE GAIA - APOIO AO FOMENTO DESP	514670568	6.481.350,00	1.320,00	1.320,00				
040701 - INSTITUIÇÕES SEM FINS LUCRATIVOS	AL.O. E/OU UDO Nº1 DO ARTº 33º DA LEI Nº75/2013, DE 12 SETEMBRO	ACORDO DE COLABORAÇÃO ENTRE MUNICÍPIO DE VILA NOVA DE GAIA E CRA SEM - CAUSA RECENTE ASSOCIAÇÃO DE S	514796839	6.481.350,00	1.000,00	1.000,00				
040701 - INSTITUIÇÕES SEM FINS LUCRATIVOS	AL.O. E/OU UDO Nº1 DO ARTº 33º DA LEI Nº75/2013, DE 12 SETEMBRO	CONTRATO DE DESENVOLVIMENTO DESPORTIVO A CELEBRAR COM ASSOCIAÇÃO TUBARÕES DE GAIA - APOIO AO FOMENTO	515062740	6.481.350,00	1.240,00	1.240,00				

VISUALIZAR REGISTOS S/ EXECUÇÃO : N

Tipo de despesa	Disposições legais	Finalidade	Entidade beneficiária		Despesas Orçamentadas	Despesas autorizadas	Despesas pagas	Despesas autorizadas e não pagas [7]=[5]-[6]	Devolução de transf. / subs. ocorrida no exercício [8]	Observações
			NIF	Nome / Designação						
040701 - INSTITUIÇÕES SEM FINS LUCRATIVOS	[1] AL.OI. E/OU UIDO Nº1 DO ARTº 33º DA LEI Nº75/2013, DE 12 SETEMBRO	[2] Compromisso para a contratação de dívida:8603,COIP (CONTRATO - PROGRAMA DE DESENVOLVIMENTO DESPORTIVO	515062740	ASSOCIAÇÃO TUBARÕES DE GAIA	6.481.350,00	13.500,00	13.500,00			[9]
040701 - INSTITUIÇÕES SEM FINS LUCRATIVOS	AL.OI. E/OU UIDO Nº1 DO ARTº 33º DA LEI Nº75/2013, DE 12 SETEMBRO	REQUISICAO TRANSITADA DE 2019, VALOR INICIAL: 10.000,00	515062740	ASSOCIAÇÃO TUBARÕES DE GAIA	6.481.350,00	9.000,00	9.000,00			
040701 - INSTITUIÇÕES SEM FINS LUCRATIVOS	AL.OI. E/OU UIDO Nº1 DO ARTº 33º DA LEI Nº75/2013, DE 12 SETEMBRO	RED EM SUBSTITUIÇÃO DA RED ANTERIOR 3223/20 COMPROMETIDA A 2020.08.14 - CONTRATOS DE DESENVOLVIMENTO	515324973	COLGAIA-CLUBE DE DESPORTO ESCOLAR	6.481.350,00	2.000,00	2.000,00			
040701 - INSTITUIÇÕES SEM FINS LUCRATIVOS	AL.OI. E/OU UIDO Nº1 DO ARTº 33º DA LEI Nº75/2013, DE 12 SETEMBRO	CABIMENTO TRANSITADO DE 2019, VALOR INICIAL:7.500,00	515436917	AVH - ASSOCIAÇÃO DE VEÍCULOS HISTÓRICOS	6.481.350,00	7.500,00	7.500,00			
040701 - INSTITUIÇÕES SEM FINS LUCRATIVOS	AL.OI. E/OU UIDO Nº1 DO ARTº 33º DA LEI Nº75/2013, DE 12 SETEMBRO	CABIMENTO TRANSITADO DE 2019, VALOR INICIAL:25.000,00	515614203	EVERY EXPECTATIONS- ASSOCIAÇÃO CULTURAL	6.481.350,00	25.000,00	25.000,00			
040701 - INSTITUIÇÕES SEM FINS LUCRATIVOS	AL.OI. E/OU UIDO Nº1 DO ARTº 33º DA LEI Nº75/2013, DE 12 SETEMBRO	CANDIDATURA DO PROJETO "AURORA", DESTINADA A CRIANÇAS E JOVENS SINHALIZADAS EM RISCO COM A PARTICIPAÇ	515628689	ASSOCIAÇÃO RUMO ACONTECE	6.481.350,00	19.998,22	17.998,39	1.999,83		
040701 - INSTITUIÇÕES SEM FINS LUCRATIVOS	AL.OI. E/OU UIDO Nº1 DO ARTº 33º DA LEI Nº75/2013, DE 12 SETEMBRO	CONTRATOS DE DESENVOLVIMENTO DESPORTIVO A CELEBRAR COM ASA ASSOCIAÇÕES E CLUBES DE GAIA - APOIO AO F	515736783	JCG-JUDO CLUBE DE GAIA	6.481.350,00	2.250,00	2.250,00			
040701 - INSTITUIÇÕES SEM FINS LUCRATIVOS	AL.OI. E/OU UIDO Nº1 DO ARTº 33º DA LEI Nº75/2013, DE 12 SETEMBRO	Compromisso para a contratação de dívida:1990,COIP (ACORDO DE PARCERIA INSTITUCIONAL ENTRE MUNICÍPIO D	600027740	FAACULDADE LETRAS DA UNIVERSIDADE DO PORTO	6.481.350,00	19.600,00	14.700,00	4.900,00		
040802 - OUTRAS	AL.KI;U;V);E/OU HH)DO Nº1 DO ARTº 33º DA LEI Nº75/2013, DE 12 SETEMBRO	PROGRAMA GAIA+INCLUSIVA, EIXO DO APOIO À HABITAÇÃO E AO ARRENDAMENTO - ANO 2020	103734666	ALEXANDRE GONCALVES FERREIRA	962.450,00	1.650,00	1.650,00			
040802 - OUTRAS	AL.KI;U;V);E/OU HH)DO Nº1 DO ARTº 33º DA LEI Nº75/2013, DE 12 SETEMBRO	PROGRAMA GAIA+INCLUSIVA, EIXO DO APOIO À HABITAÇÃO E AO ARRENDAMENTO - ANO 2020	104141042	ANTÓNIO TRAVARES FERREIRA	962.450,00	1.485,00	1.215,00	270,00		
040802 - OUTRAS	AL.KI;U;V);E/OU HH)DO Nº1 DO ARTº 33º DA LEI Nº75/2013, DE 12 SETEMBRO	PROGRAMA GAIA+INCLUSIVA, EIXO DO APOIO À HABITAÇÃO E AO ARRENDAMENTO - ANO 2020	107116620	MARIA JÚLIA DE LIMA SAMPAIO	962.450,00	1.830,00	1.830,00			
040802 - OUTRAS	AL.KI;U;V);E/OU HH)DO Nº1 DO ARTº 33º DA LEI Nº75/2013, DE 12 SETEMBRO	PROGRAMA GAIA+INCLUSIVA, EIXO DO APOIO À HABITAÇÃO E AO ARRENDAMENTO - ANO 2020	107294176	MARIA ADRIANA E SILVA RODRIGUES	962.450,00	648,00	648,00			
040802 - OUTRAS	AL.KI;U;V);E/OU HH)DO Nº1 DO ARTº 33º DA LEI Nº75/2013, DE 12 SETEMBRO	EDOC. 22639/2020	108566501	JORGE ALCINO DA SILVA BARBOSA	962.450,00	600,00	600,00			
040802 - OUTRAS	AL.KI;U;V);E/OU HH)DO Nº1 DO ARTº 33º DA LEI Nº75/2013, DE 12 SETEMBRO	EDOC. 44977/20	108855864	ELISA MANUEL PINTO DA CUNHA COELHO VEIGA	962.450,00	1.200,00	1.200,00			
040802 - OUTRAS	AL.KI;U;V);E/OU HH)DO Nº1 DO ARTº 33º DA LEI Nº75/2013, DE 12 SETEMBRO	EIXO APOIO AO ARRENDAMENTO 2020 - EDOC/2020/57228	108872033	ANTÓNIO MOREIRA DA SILVA	962.450,00	2.500,00	2.500,00			
040802 - OUTRAS	AL.KI;U;V);E/OU HH)DO Nº1 DO ARTº 33º DA LEI Nº75/2013, DE 12 SETEMBRO	INDENIZAÇÃO POR DANOS CAUSADOS EM TERRENO DE CULTIVO AÓS INCÊNDIO 15.10.2017 NA FREGUESIA DE LEVER	109818377	JOSE MANUEL GOMES DE CASTRO	962.450,00	400,00	400,00			
040802 - OUTRAS	AL.KI;U;V);E/OU HH)DO Nº1 DO ARTº 33º DA LEI Nº75/2013, DE 12 SETEMBRO	EIXO DO APOIO À HABITAÇÃO E AO ARRENDAMENTO - ANO 2020								

*[Handwritten signatures and initials]*



VISUALIZAR REGISTOS S/ EXECUÇÃO F N

Tipo de despesa	Disposições legais	Finalidade	Entidade beneficiária		Despesas autorizadas	Despesas pagas	Despesas autorizadas e não pagas	Devolução de transf. / subs. ocorrida no exercício	Observações
			NIF	Nome / Designação					
	[1]	[2]	[3]	[4]	[5]	[6]	[7] = [5] - [6]	[8]	[9]
040802 - OUTRAS	AL(K);U;V);E/OU HH)DO Nº1 DO ARTº 33º DA LEI Nº75/2013, DE 12 SETEMBRO	PROGRAMA GALA+INCLUSIVA, EIXO DO APOIO À HABITAÇÃO E AO ARRENDAMENTO - 2020 - (MESES DE JULHO E AGOS	109818377	JOSÉ MANUEL GOMES DE CASTRO	962.450,00	200,00	200,00		
040802 - OUTRAS	AL(K);U;V);E/OU HH)DO Nº1 DO ARTº 33º DA LEI Nº75/2013, DE 12 SETEMBRO	PROGRAMA GALA+INCLUSIVA, EIXO DO APOIO À HABITAÇÃO E AO ARRENDAMENTO - ANO 2020	109818377	JOSÉ MANUEL GOMES DE CASTRO	962.450,00	200,00	200,00		
040802 - OUTRAS	AL(K);U;V);E/OU HH)DO Nº1 DO ARTº 33º DA LEI Nº75/2013, DE 12 SETEMBRO	PROGRAMA GALA+INCLUSIVA, EIXO DO APOIO À HABITAÇÃO E AO ARRENDAMENTO - ANO 2020	109818377	JOSÉ MANUEL GOMES DE CASTRO	962.450,00	300,00	300,00		
040802 - OUTRAS	AL(K);U;V);E/OU HH)DO Nº1 DO ARTº 33º DA LEI Nº75/2013, DE 12 SETEMBRO	PROGRAMA GALA+INCLUSIVA, EIXO DO APOIO À HABITAÇÃO E AO ARRENDAMENTO - ANO 2020	109818377	JOSÉ MANUEL GOMES DE CASTRO	962.450,00	100,00	100,00		
040802 - OUTRAS	AL(K);U;V);E/OU HH)DO Nº1 DO ARTº 33º DA LEI Nº75/2013, DE 12 SETEMBRO	PROGRAMA GALA+INCLUSIVA, EIXO DO APOIO À HABITAÇÃO E AO ARRENDAMENTO - ANO 2020	110033850	MARIA ALVARINA TAVARES FERREIRA SILVA	962.450,00	1.050,00	875,00	1.75,00	
040802 - OUTRAS	AL(K);U;V);E/OU HH)DO Nº1 DO ARTº 33º DA LEI Nº75/2013, DE 12 SETEMBRO	"GALA+ INCLUSIVA"- EIXO :APOIO PARA DESPESAS DE SAÚDE NA CARÊNCIA ECONÓMICA E EMERGENCIA SOCIAL PARA ARRENDAMENTO - ANO 2020	111560896	CELINA MARIA DOS SANTOS GONCALVES	962.450,00	600,00	600,00		
040802 - OUTRAS	AL(K);U;V);E/OU HH)DO Nº1 DO ARTº 33º DA LEI Nº75/2013, DE 12 SETEMBRO	PROGRAMA GALA+INCLUSIVA, EIXO DO APOIO À HABITAÇÃO E AO ARRENDAMENTO - ANO 2020	112660770	MANUEL FRANCISCO DAS NEVES VIEIRA	962.450,00	750,00	562,50	187,50	
040802 - OUTRAS	AL(K);U;V);E/OU HH)DO Nº1 DO ARTº 33º DA LEI Nº75/2013, DE 12 SETEMBRO	PROGRAMA GALA+INCLUSIVA, EIXO DO APOIO À HABITAÇÃO E AO ARRENDAMENTO - ANO 2020	114286299	MARIA DE FÁTIMA ARCANJO MARTINS FERREIRA	962.450,00	600,00	600,00		
040802 - OUTRAS	AL(K);U;V);E/OU HH)DO Nº1 DO ARTº 33º DA LEI Nº75/2013, DE 12 SETEMBRO	PROGRAMA GALA+INCLUSIVA, EIXO DO APOIO À HABITAÇÃO E AO ARRENDAMENTO - ANO 2020	116070340	CARLOS ALBERTO GUIMAS ESTEVES	962.450,00	474,00	474,00		
040802 - OUTRAS	AL(K);U;V);E/OU HH)DO Nº1 DO ARTº 33º DA LEI Nº75/2013, DE 12 SETEMBRO	COMPLEMENTO À RED 1417/20 - APOIO AO PAGAMENTO DE ÓCULOS E PRÓTESE D	116412941	EMÍLIA FERNANDA R CARVALHO FERREIRA	962.450,00	1.787,50	1.787,50		
040802 - OUTRAS	AL(K);U;V);E/OU HH)DO Nº1 DO ARTº 33º DA LEI Nº75/2013, DE 12 SETEMBRO	PROGRAMA GALA+INCLUSIVA, EIXO DO APOIO À HABITAÇÃO E AO ARRENDAMENTO - ANO 2020	116412941	EMÍLIA FERNANDA R CARVALHO FERREIRA	962.450,00	162,50	162,50		
040802 - OUTRAS	AL(K);U;V);E/OU HH)DO Nº1 DO ARTº 33º DA LEI Nº75/2013, DE 12 SETEMBRO	PROGRAMA GALA+INCLUSIVA, EIXO DO APOIO À HABITAÇÃO E AO ARRENDAMENTO - ANO 2020	118569295	MARGARIDA CELESTE DE JESUS SANTOS	962.450,00	2.700,00	2.700,00		
040802 - OUTRAS	AL(K);U;V);E/OU HH)DO Nº1 DO ARTº 33º DA LEI Nº75/2013, DE 12 SETEMBRO	PROGRAMA GALA+INCLUSIVA, EIXO DO APOIO À HABITAÇÃO E AO ARRENDAMENTO - ANO 2020	119529157	MARIA JOSÉ TEIXEIRA VELOSO DE JESUS	962.450,00	1.950,00	1.950,00		
040802 - OUTRAS	AL(K);U;V);E/OU HH)DO Nº1 DO ARTº 33º DA LEI Nº75/2013, DE 12 SETEMBRO	REQUISICAO TRANSITADA DE 2019, VALOR INICIAL: 1.950,00	119529157	MARIA JOSÉ TEIXEIRA VELOSO DE JESUS	962.450,00	162,50	162,50		
040802 - OUTRAS	AL(K);U;V);E/OU HH)DO Nº1 DO ARTº 33º DA LEI Nº75/2013, DE 12 SETEMBRO	PROGRAMA GALA+INCLUSIVA, EIXO DO APOIO À HABITAÇÃO E AO ARRENDAMENTO - ANO 2020	119406488	MANUEL FRANCISCO PEREIRA COUTINHO	962.450,00	1.584,00	1.584,00		
040802 - OUTRAS	AL(K);U;V);E/OU HH)DO Nº1 DO ARTº 33º DA LEI Nº75/2013, DE 12 SETEMBRO	EIXO APOIO AO ARRENDAMENTO 2020 - EDOCC/2020/57236	119698790	MARIA ELISABETE CALDEIRA PINTO	962.450,00	640,00	320,00	320,00	

*[Handwritten signatures and initials]*

VISUALIZAR REGISTOS S/ EXECUÇÃO : N

Tipo de despesa	Disposições legais	Finalidade	Entidade beneficiária		Despesas autorizadas Orçamentadas [4]	Despesas autorizadas [5]	Despesas pagas [6]	Despesas autorizadas e não pagas [7] = [5] - [6]	Devolução de transf. / subs. ocorrida no exercício [8]	Observações
			NIF	Nome / Designação [3]						
040802 - OUTRAS	AL.K1.U;V1;E/OU HH)DO Nº1 DO ARTº 33º DA LEI Nº75/2013, DE 12 SETEMBRO	PROGRAMA GAIA+INCLUSIVA, EIXO DO APOIO À HABITAÇÃO E AO ARRENDAMENTO - ANO 2020 EDOCC.24426/2020	119788730	ROSA SILVA FERNANDES	962.450,00	1.380,00	1.265,00	115,00		
040802 - OUTRAS	AL.K1.U;V1;E/OU HH)DO Nº1 DO ARTº 33º DA LEI Nº75/2013, DE 12 SETEMBRO	APOIO NA CARENCIA ECONOMICA E EMERGENCIA SOCIAL PARA 2020 - APOIO ECONOMICO PARA PAGAMENTO DE RENDA	123740886	IRENE ROSA LEITE DE OLIVEIRA	962.450,00	600,00	600,00			
040802 - OUTRAS	AL.K1.U;V1;E/OU HH)DO Nº1 DO ARTº 33º DA LEI Nº75/2013, DE 12 SETEMBRO	EIXO APOIO AO ARRENDAMENTO - ANO 2020 - EDOCC.38436/2020	123954380	ALBINA DOMINGUES CORREIA	962.450,00	1.120,00	560,00	560,00		
040802 - OUTRAS	AL.K1.U;V1;E/OU HH)DO Nº1 DO ARTº 33º DA LEI Nº75/2013, DE 12 SETEMBRO	PROGRAMA GAIA+INCLUSIVA, EIXO DO APOIO À HABITAÇÃO E AO ARRENDAMENTO - ANO 2020 EDOCC.16616/2020	124839940	MARIA ELISABETE GOMES PINTO	962.450,00	1.020,00	935,00	85,00		
040802 - OUTRAS	AL.K1.U;V1;E/OU HH)DO Nº1 DO ARTº 33º DA LEI Nº75/2013, DE 12 SETEMBRO	PROGRAMA GAIA+INCLUSIVA, EIXO DO APOIO À HABITAÇÃO E AO ARRENDAMENTO - ANO 2020 EDOCC.2020/16333	125525451	MARIA DO ROSÁRIO CORREIA VEDOR	962.450,00	1.240,32	1.240,32			
040802 - OUTRAS	AL.K1.U;V1;E/OU HH)DO Nº1 DO ARTº 33º DA LEI Nº75/2013, DE 12 SETEMBRO	PROGRAMA GAIA+INCLUSIVA, EIXO DO APOIO À HABITAÇÃO E AO ARRENDAMENTO - ANO 2020 EDOCC.15833/2020	125552360	JOSÉ PINTO GUEDES	962.450,00	1.650,00	1.650,00			
040802 - OUTRAS	AL.K1.U;V1;E/OU HH)DO Nº1 DO ARTº 33º DA LEI Nº75/2013, DE 12 SETEMBRO	PROGRAMA GAIA+INCLUSIVA, EIXO DO APOIO À HABITAÇÃO E AO ARRENDAMENTO - ANO 2020 EDOCC.13371/2020	125996497	JULIETA DE MATOS RIBEIRO	962.450,00	145,74	145,74			
040802 - OUTRAS	AL.K1.U;V1;E/OU HH)DO Nº1 DO ARTº 33º DA LEI Nº75/2013, DE 12 SETEMBRO	PROGRAMA GAIA+INCLUSIVA, EIXO DO APOIO À HABITAÇÃO E AO ARRENDAMENTO - ANO 2020 EDOCC.15833/2020	125996497	JULIETA DE MATOS RIBEIRO	962.450,00	1.457,40	1.311,66	145,74		
040802 - OUTRAS	AL.K1.U;V1;E/OU HH)DO Nº1 DO ARTº 33º DA LEI Nº75/2013, DE 12 SETEMBRO	COMPLEMENTO À RED 1418/20 - EDOCC.13371/2020	126027587	FELICIDADE DA CONCEIÇÃO MAGALHÃES VAZ	962.450,00	1.375,00	1.375,00			
040802 - OUTRAS	AL.K1.U;V1;E/OU HH)DO Nº1 DO ARTº 33º DA LEI Nº75/2013, DE 12 SETEMBRO	PROGRAMA GAIA+INCLUSIVA, EIXO DO APOIO À HABITAÇÃO E AO ARRENDAMENTO - ANO 2020 EDOCC.13371/2020	126027587	FELICIDADE DA CONCEIÇÃO MAGALHÃES VAZ	962.450,00	125,00	125,00			
040802 - OUTRAS	AL.K1.U;V1;E/OU HH)DO Nº1 DO ARTº 33º DA LEI Nº75/2013, DE 12 SETEMBRO	APOIO AO ARRENDAMENTO 2020 - EDOCC.40795/2020	126249040	JOSÉ VALE PIMENTA DIAS	962.450,00	1.230,00	1.025,00	205,00		
040802 - OUTRAS	AL.K1.U;V1;E/OU HH)DO Nº1 DO ARTº 33º DA LEI Nº75/2013, DE 12 SETEMBRO	EIXO APOIO AO ARRENDAMENTO 2020 - EDOCC.38355/2020	127408550	JOSÉ COELHO BARBOSA	962.450,00	1.080,00	980,00	90,00		
040802 - OUTRAS	AL.K1.U;V1;E/OU HH)DO Nº1 DO ARTº 33º DA LEI Nº75/2013, DE 12 SETEMBRO	COMPLEMENTO À RED 1447/20 - EDOCC.14596/2020	127602062	FÁTIMA ALICE DE CASTRO	962.450,00	1.125,00	1.125,00			
040802 - OUTRAS	AL.K1.U;V1;E/OU HH)DO Nº1 DO ARTº 33º DA LEI Nº75/2013, DE 12 SETEMBRO	PROGRAMA GAIA+INCLUSIVA, EIXO DO APOIO À HABITAÇÃO E AO ARRENDAMENTO - ANO 2020 EDOCC.14596/2020	127602062	FÁTIMA ALICE DE CASTRO	962.450,00	125,00	125,00			
040802 - OUTRAS	AL.K1.U;V1;E/OU HH)DO Nº1 DO ARTº 33º DA LEI Nº75/2013, DE 12 SETEMBRO	PROGRAMA GAIA+INCLUSIVA, EIXO DO APOIO À HABITAÇÃO E AO ARRENDAMENTO - ANO 2020 EDOCC.20306/2020	127604154	MARIA MANUELA PEREIRA PINTO	962.450,00	1.100,00	1.100,00			
040802 - OUTRAS	AL.K1.U;V1;E/OU HH)DO Nº1 DO ARTº 33º DA LEI Nº75/2013, DE 12 SETEMBRO	PROGRAMA GAIA+INCLUSIVA, EIXO DO APOIO À HABITAÇÃO E AO ARRENDAMENTO - ANO 2020 EDOCC.10251/2020	127653562	ALBERTINA FERNANDES DA SILVA FORTES	962.450,00	2.550,00	2.337,50	212,50		

*[Handwritten signatures and initials]*

TRANSFERÊNCIAS E SUBSÍDIOS CONCEDIDOS  
MUNICÍPIO DE VILA NOVA DE GAÍTA

PERÍODO 2020/01/02 - 2020/12/31  
DO ANO CONTABILÍSTICO DE 2020

VISUALIZAR REGISTOS S/ EXECUÇÃO : N

Tipo de despesa	Disposições legais	Finalidade	Entidade beneficiária		Despesas Orçamentadas	Despesas autorizadas	Despesas pagas	Despesas autorizadas e não pagas	Devolução de transf. / subs. ocorrida no exercício	Observações
			NIF	Nome / Designação						
040802 - OUTRAS	[1]	[2]	12768825	ANTONIO FERREIRA DA COSTA	962.450,00	600,00	600,00	[7]=[5]-[6]	[8]	[9]
040802 - OUTRAS	AL-K;U;VI;E/OU HH)DO Nº1 DO ARTº 33º DA LEI Nº75/2013, DE 12 SETEMBRO	APOIO NA CARÊNCIA ECONÓMICA E EMERGÊNCIA SOCIAL PARA 2020 - APOIO PARA PAGAMENTO DE AMORTIZAÇÃO DE C	127717021	JOANA DE LURDES PACHECO FERREIRA	962.450,00	726,00	544,50	181,50		
040802 - OUTRAS	AL-K;U;VI;E/OU HH)DO Nº1 DO ARTº 33º DA LEI Nº75/2013, DE 12 SETEMBRO	PROGRAMA GAIA-INCLUSIVA, EIXO DO APOIO À HABITAÇÃO E AO ARRENDAMENTO - ANO 2020 EDOCC/2020/24446	127717021	JOANA DE LURDES PACHECO FERREIRA	962.450,00	60,50	60,50			
040802 - OUTRAS	AL-K;U;VI;E/OU HH)DO Nº1 DO ARTº 33º DA LEI Nº75/2013, DE 12 SETEMBRO	PROGRAMA GAIA-INCLUSIVA, EIXO DO APOIO À HABITAÇÃO E AO ARRENDAMENTO - ANO 2020 EDOCC/2020/20234	127814132	MARIA HELENA PIHEIRO PIRES GASPAR NICOLA	962.450,00	1.656,96	1.518,88	138,08		
040802 - OUTRAS	AL-K;U;VI;E/OU HH)DO Nº1 DO ARTº 33º DA LEI Nº75/2013, DE 12 SETEMBRO	PROGRAMA GAIA-INCLUSIVA, EIXO DO APOIO À HABITAÇÃO E AO ARRENDAMENTO - ANO 2020 EDOCC/2020/20234	131122649	FILomena EDUARDA FERREIRA DE CARVALHO	962.450,00	1.138,64	1.138,64			
040802 - OUTRAS	AL-K;U;VI;E/OU HH)DO Nº1 DO ARTº 33º DA LEI Nº75/2013, DE 12 SETEMBRO	PROGRAMA GAIA-INCLUSIVA, EIXO DO APOIO À HABITAÇÃO E AO ARRENDAMENTO - ANO 2020 EDOCC.28335/2020	131922254	ANÍBAL ALMEIDA DOS SANTOS	962.450,00	1.800,00	1.800,00			
040802 - OUTRAS	AL-K;U;VI;E/OU HH)DO Nº1 DO ARTº 33º DA LEI Nº75/2013, DE 12 SETEMBRO	PROGRAMA GAIA-INCLUSIVA, EIXO DO APOIO À HABITAÇÃO E AO ARRENDAMENTO - ANO 2020 EDOCC/2020/24447	132168294	BALBINA FERREIRA DA MOTA RESENDE	962.450,00	403,12	403,12			
040802 - OUTRAS	AL-K;U;VI;E/OU HH)DO Nº1 DO ARTº 33º DA LEI Nº75/2013, DE 12 SETEMBRO	PROGRAMA GAIA-INCLUSIVA, EIXO DO APOIO À HABITAÇÃO E AO ARRENDAMENTO - ANO 2020 EDOCC.14139/2020	132168294	BALBINA FERREIRA DA MOTA RESENDE	962.450,00	1.814,04	1.814,04			
040802 - OUTRAS	AL-K;U;VI;E/OU HH)DO Nº1 DO ARTº 33º DA LEI Nº75/2013, DE 12 SETEMBRO	PROGRAMA GAIA-INCLUSIVA, EIXO DO APOIO À HABITAÇÃO E AO ARRENDAMENTO - ANO 2020 EDOCC.14139/2020	132168294	BALBINA FERREIRA DA MOTA RESENDE	962.450,00	201,56	201,56			
040802 - OUTRAS	AL-K;U;VI;E/OU HH)DO Nº1 DO ARTº 33º DA LEI Nº75/2013, DE 12 SETEMBRO	PROGRAMA GAIA-INCLUSIVA, EIXO DO APOIO À HABITAÇÃO E AO ARRENDAMENTO - ANO 2020 EDOCC.37258/2020	132178214	MARIA ELISA FERNANDES SANTOS NORA	962.450,00	1.838,76	1.685,53	153,23		
040802 - OUTRAS	AL-K;U;VI;E/OU HH)DO Nº1 DO ARTº 33º DA LEI Nº75/2013, DE 12 SETEMBRO	REQUISICAO TRANSITADA DE 2019, VALOR INICIAL: 1.817,76	132178214	MARIA ELISA FERNANDES SANTOS NORA	962.450,00	151,48	151,48			
040802 - OUTRAS	AL-K;U;VI;E/OU HH)DO Nº1 DO ARTº 33º DA LEI Nº75/2013, DE 12 SETEMBRO	COMPLEMENTO À RED 1456/20 - EDOCC.15855/20	132930200	JOAQUIM HENRIQUE GOMES MARQUES	962.450,00	1.430,00	1.300,00	130,00		
040802 - OUTRAS	AL-K;U;VI;E/OU HH)DO Nº1 DO ARTº 33º DA LEI Nº75/2013, DE 12 SETEMBRO	PROGRAMA GAIA-INCLUSIVA, EIXO DO APOIO À HABITAÇÃO E AO ARRENDAMENTO - ANO 2020 EDOCC.15855/2020	132930200	JOAQUIM HENRIQUE GOMES MARQUES	962.450,00	130,00	130,00			
040802 - OUTRAS	AL-K;U;VI;E/OU HH)DO Nº1 DO ARTº 33º DA LEI Nº75/2013, DE 12 SETEMBRO	COMPLEMENTO À RED 1826/20 PROGRAMA GAIA-INCLUSIVA, EIXO DO APOIO À HABITAÇÃO E AO ARRENDAMENTO - EDO	134052021	JOAQUIM OLIVEIRA ALVES	962.450,00	1.273,50	1.132,00	141,50		
040802 - OUTRAS	AL-K;U;VI;E/OU HH)DO Nº1 DO ARTº 33º DA LEI Nº75/2013, DE 12 SETEMBRO	PROGRAMA GAIA-INCLUSIVA, EIXO DO APOIO À HABITAÇÃO E AO ARRENDAMENTO - ANO 2020 EDOCC/2020/16234	134052021	JOAQUIM OLIVEIRA ALVES	962.450,00	424,50	424,50			
040802 - OUTRAS	AL-K;U;VI;E/OU HH)DO Nº1 DO ARTº 33º DA LEI Nº75/2013, DE 12 SETEMBRO	REQUISICAO TRANSITADA DE 2019, VALOR INICIAL: 283,00	134052021	JOAQUIM OLIVEIRA ALVES	962.450,00	141,50	141,50			

*[Handwritten signatures and initials]*

VISUALIZAR REGISTOS S/ EXECUÇÃO : N

Tipo de despesa	Disposições legais	Finalidade	Entidade beneficiária		Despesas autorizadas	Despesas pagas	Despesas autorizadas e não pagas	Devolução de transf. / subs. ocorrida no exercício	Observações
			NIF	Nome / Designação					
040802 - OUTRAS	AL-K;U;V;E/OU HH)DO Nº1 DO ARTº 33º DA LEI Nº75/2013, DE 12 SETEMBRO	PROGRAMA GAIA+INCLUSIVA, EIXO DO APOIO À HABITAÇÃO E AO ARRENDAMENTO - ANO 2020 EDOC.14133/2020	134075102	JORGE VAZ TEIXEIRA DE PINHO	962.450,00	125,00	125,00		
040802 - OUTRAS	AL-K;U;V;E/OU HH)DO Nº1 DO ARTº 33º DA LEI Nº75/2013, DE 12 SETEMBRO	PROGRAMA GAIA+INCLUSIVA, EIXO DO APOIO À HABITAÇÃO E AO ARRENDAMENTO - ANO 2020 EDOC.14133/2020	134075102	JORGE VAZ TEIXEIRA DE PINHO	962.450,00	250,00	250,00		
040802 - OUTRAS	AL-K;U;V;E/OU HH)DO Nº1 DO ARTº 33º DA LEI Nº75/2013, DE 12 SETEMBRO	PROGRAMA GAIA+INCLUSIVA, EIXO DO APOIO À HABITAÇÃO E AO ARRENDAMENTO - ANO 2020 EDOC.14133/2020	134075102	JORGE VAZ TEIXEIRA DE PINHO	962.450,00	1.125,00	1.125,00		
040802 - OUTRAS	AL-K;U;V;E/OU HH)DO Nº1 DO ARTº 33º DA LEI Nº75/2013, DE 12 SETEMBRO	REQUISICAO TRANSITADA DE 2019, VALOR INICIAL: 1.500,00	134075102	JORGE VAZ TEIXEIRA DE PINHO	962.450,00	250,00	250,00		
040802 - OUTRAS	AL-K;U;V;E/OU HH)DO Nº1 DO ARTº 33º DA LEI Nº75/2013, DE 12 SETEMBRO	EIXO : APOIO NA CARENÇIA ECONÓMICA E EMERGENCIA SOCIAL PARA 2020 - EDOC. 64023/20	134136489	ANTÓNIO JOSÉ DA ASSUNÇÃO FERREIRA	962.450,00	444,55	444,55		
040802 - OUTRAS	AL-K;U;V;E/OU HH)DO Nº1 DO ARTº 33º DA LEI Nº75/2013, DE 12 SETEMBRO	APOIO NA CARENÇIA ECONÓMICA E EMERGENCIA SOCIAL PARA 2020 - APOIO PARA PAGAMENTO DA RENDA - EDOC/202	135620058	MARIA TERESA LOURENCO PEREIRA	962.450,00	300,00	300,00		
040802 - OUTRAS	AL-K;U;V;E/OU HH)DO Nº1 DO ARTº 33º DA LEI Nº75/2013, DE 12 SETEMBRO	PROGRAMA GAIA+INCLUSIVA, EIXO DO APOIO À HABITAÇÃO E AO ARRENDAMENTO - ANO 2020 EDOC.12924/2020	136385273	MARIA ROSA RIBEIRO CAROSO LOPES	962.450,00	1.752,12	1.752,12		
040802 - OUTRAS	AL-K;U;V;E/OU HH)DO Nº1 DO ARTº 33º DA LEI Nº75/2013, DE 12 SETEMBRO	APOIO AO ARRENDAMENTO 2020 - EDOC.37256/2020	136397620	ISOLINA IRENE MOUTINHO	962.450,00	1.620,00	1.620,00		
040802 - OUTRAS	AL-K;U;V;E/OU HH)DO Nº1 DO ARTº 33º DA LEI Nº75/2013, DE 12 SETEMBRO	PROGRAMA GAIA+INCLUSIVA, EIXO DO APOIO À HABITAÇÃO E AO ARRENDAMENTO - ANO 2020 EDOC.22616/2020	136399096	BELMIRO AIRES DE CARVALHO	962.450,00	1.200,00	1.200,00		
040802 - OUTRAS	AL-K;U;V;E/OU HH)DO Nº1 DO ARTº 33º DA LEI Nº75/2013, DE 12 SETEMBRO	PROGRAMA GAIA+INCLUSIVA, EIXO DO APOIO À HABITAÇÃO E AO ARRENDAMENTO - ANO 2020 EDOC.15849/2020	136416667	MARIA CONCEIÇÃO FERNANDES	962.450,00	1.800,00	1.800,00		
040802 - OUTRAS	AL-K;U;V;E/OU HH)DO Nº1 DO ARTº 33º DA LEI Nº75/2013, DE 12 SETEMBRO	PROGRAMA GAIA+INCLUSIVA, EIXO DO APOIO À HABITAÇÃO E AO ARRENDAMENTO - ANO 2020 EDOC.16605/2020	137614411	MARIA DA GRAÇA CERQUEIRA DE SOUSA ROLA	962.450,00	1.200,00	1.200,00		
040802 - OUTRAS	AL-K;U;V;E/OU HH)DO Nº1 DO ARTº 33º DA LEI Nº75/2013, DE 12 SETEMBRO	PROGRAMA GAIA+INCLUSIVA, EIXO DO APOIO À HABITAÇÃO E AO ARRENDAMENTO - ANO 2020 EDOC.2020/16599	137620632	MARIA DE FÁTIMA DA CONCEIÇÃO CASTRO	962.450,00	1.500,00	1.500,00		
040802 - OUTRAS	AL-K;U;V;E/OU HH)DO Nº1 DO ARTº 33º DA LEI Nº75/2013, DE 12 SETEMBRO	REQUISICAO TRANSITADA DE 2019, VALOR INICIAL: 1.500,00	137620632	MARIA DE FÁTIMA DA CONCEIÇÃO CASTRO	962.450,00	125,00	125,00		
040802 - OUTRAS	AL-K;U;V;E/OU HH)DO Nº1 DO ARTº 33º DA LEI Nº75/2013, DE 12 SETEMBRO	PROGRAMA GAIA+INCLUSIVA, EIXO DO APOIO À HABITAÇÃO E AO ARRENDAMENTO - ANO 2020 EDOC.24498/2020	137708858	ANTONIO LUIS GASPAR TEIXEIRA SILVA	962.450,00	2.400,00	2.200,00	200,00	
040802 - OUTRAS	AL-K;U;V;E/OU HH)DO Nº1 DO ARTº 33º DA LEI Nº75/2013, DE 12 SETEMBRO	REQUISICAO TRANSITADA DE 2019, VALOR INICIAL: 2.400,00	137871627	FERNANDO LUIS FÉLIX PEREIRA GRACIO	962.450,00	200,00	200,00		
040802 - OUTRAS	AL-K;U;V;E/OU HH)DO Nº1 DO ARTº 33º DA LEI Nº75/2013, DE 12 SETEMBRO	APOIO AO ARRENDAMENTO 2020 - EDOC.40788/2020	138209332	MARIA DO NASCIMENTO DOMINGUES DA CRUZ	962.450,00	1.425,00	1.425,00		

*[Handwritten signatures and initials]*

VISUALIZAR REGISTOS S/ EXECUÇÃO : N

Tipo de despesa	Disposições legais	Finalidade	Entidade beneficiária		Despesas Orçamentadas	Despesas autorizadas	Despesas pagas	Despesas autorizadas e não pagas (7)=[5]-[6]	Devolução de transf. / subs. ocorrida no exercício [8]	Observações
			NIF	Nome / Designação						
040802 - OUTRAS	AL(K);U);V);E/OU HH)DO Nº1 DO ARTº 33º DA LEI Nº75/2013, DE 12 SETEMBRO	PROGRAMA GALA+INCLUSIVA, EIXO DO APOIO À HABITAÇÃO E AO ARRENDAMENTO - ANO 2020 EDOC.16306/2020	138562408	MARIA JOSÉ GUEDES MONTEIRO	962.450,00	900,00	900,00			[9]
040802 - OUTRAS	AL(K);U);V);E/OU HH)DO Nº1 DO ARTº 33º DA LEI Nº75/2013, DE 12 SETEMBRO	EIXO APOIO AO ARRENDAMENTO 2020 - EDOC.38374/2020	139196420	ESTELA DUARTE GONÇALVES	962.450,00	2.261,52	2.073,06	188,46		
040802 - OUTRAS	AL(K);U);V);E/OU HH)DO Nº1 DO ARTº 33º DA LEI Nº75/2013, DE 12 SETEMBRO	PROGRAMA GALA+INCLUSIVA, EIXO DO APOIO À HABITAÇÃO E AO ARRENDAMENTO - ANO 2020 EDOC/2020/16293	139614923	FRANCISCO OLIVEIRA FARIA	962.450,00	1.320,00	990,00	330,00		
040802 - OUTRAS	AL(K);U);V);E/OU HH)DO Nº1 DO ARTº 33º DA LEI Nº75/2013, DE 12 SETEMBRO	APOIO NA CARÊNCIA ECONÓMICA E EMERGENCIA SOCIAL PARA 2020 - APOIO PARA DESPESA DE SAÚDE - EDOC.62562	139832963	MARIA DE FÁTIMA DA MOTA GOMES CARDOSO	962.450,00	600,00	600,00			
040802 - OUTRAS	AL(K);U);V);E/OU HH)DO Nº1 DO ARTº 33º DA LEI Nº75/2013, DE 12 SETEMBRO	PROGRAMA GALA+INCLUSIVA, EIXO DO APOIO À HABITAÇÃO E AO ARRENDAMENTO - ANO 2020 EDOC.15832/2020	140273360	MARIA SILVERIA ALVES OLIVEIRA MOREIRA	962.450,00	1.525,80	1.525,80			
040802 - OUTRAS	AL(K);U);V);E/OU HH)DO Nº1 DO ARTº 33º DA LEI Nº75/2013, DE 12 SETEMBRO	REQUISITO TRANSITADA DE 2019, VALOR INICIAL: 1.500,00	140273360	MARIA SILVERIA ALVES OLIVEIRA MOREIRA	962.450,00	125,00	125,00			
040802 - OUTRAS	AL(K);U);V);E/OU HH)DO Nº1 DO ARTº 33º DA LEI Nº75/2013, DE 12 SETEMBRO	APOIO NA CARÊNCIA ECONÓMICA E EMERGENCIA SOCIAL PARA 2020 - APOIO PARA DESPESAS DE SAÚDE - EDOC.6791	141115955	JOSÉ AUGUSTO DA CUNHA RIBEIRO	962.450,00	550,00	550,00			
040802 - OUTRAS	AL(K);U);V);E/OU HH)DO Nº1 DO ARTº 33º DA LEI Nº75/2013, DE 12 SETEMBRO	EIXO APOIO AO ARRENDAMENTO 2020 - EDOC/2020/58984	141141395	FERNANDA MARIA DOS SANTOS SILVA	962.450,00	500,00	400,00	100,00		
040802 - OUTRAS	AL(K);U);V);E/OU HH)DO Nº1 DO ARTº 33º DA LEI Nº75/2013, DE 12 SETEMBRO	APOIO AO ARRENDAMENTO 2020 - EDOC.37261/2020	141585803	ANTÓNIO DE OLIVEIRA COITO	962.450,00	1.306,64	1.306,64			
040802 - OUTRAS	AL(K);U);V);E/OU HH)DO Nº1 DO ARTº 33º DA LEI Nº75/2013, DE 12 SETEMBRO	APOIO NA CARÊNCIA ECONÓMICA E EMERGENCIA SOCIAL PARA 2020 - APOIO ECONOMICO PARA PAGAMENTO DE TRATAM	141668300	ROSA MARIA DA SILVA GOMES REIS	962.450,00	580,00	580,00			
040802 - OUTRAS	AL(K);U);V);E/OU HH)DO Nº1 DO ARTº 33º DA LEI Nº75/2013, DE 12 SETEMBRO	PROGRAMA GALA+INCLUSIVA, EIXO DO APOIO À HABITAÇÃO E AO ARRENDAMENTO - ANO 2020 EDOC/2020/20222	141695404	MANUEL MESQUITA PINTO	962.450,00	1.050,00	962,50	87,50		
040802 - OUTRAS	AL(K);U);V);E/OU HH)DO Nº1 DO ARTº 33º DA LEI Nº75/2013, DE 12 SETEMBRO	PROGRAMA GALA+INCLUSIVA, EIXO DO APOIO À HABITAÇÃO E AO ARRENDAMENTO - ANO 2020 EDOC.16613/2020	141795590	MARIA IRENE COITO PINHEIRO FERNANDES	962.450,00	2.040,00	2.040,00			
040802 - OUTRAS	AL(K);U);V);E/OU HH)DO Nº1 DO ARTº 33º DA LEI Nº75/2013, DE 12 SETEMBRO	PROGRAMA GALA+INCLUSIVA, EIXO DO APOIO À HABITAÇÃO E AO ARRENDAMENTO - ANO 2020 EDOC/2020/16330	141895721	AMÉLIA CAROSO DA ROCHA	962.450,00	700,00	700,00			
040802 - OUTRAS	AL(K);U);V);E/OU HH)DO Nº1 DO ARTº 33º DA LEI Nº75/2013, DE 12 SETEMBRO	EIXO APOIO AO ARRENDAMENTO 2020 - EDOC.45443/2020	143456113	MARIA EULÁLIA METRA LEMOS MOREIRA	962.450,00	1.100,00	990,00	110,00		
040802 - OUTRAS	AL(K);U);V);E/OU HH)DO Nº1 DO ARTº 33º DA LEI Nº75/2013, DE 12 SETEMBRO	PROGRAMA GALA+INCLUSIVA, EIXO DO APOIO À HABITAÇÃO E AO ARRENDAMENTO - ANO 2020 EDOC.16353/2020	144860040	MANUEL ANTÓNIO TELXEIRA RODRIGUES	962.450,00	2.100,00	2.100,00			
040802 - OUTRAS	AL(K);U);V);E/OU HH)DO Nº1 DO ARTº 33º DA LEI Nº75/2013, DE 12 SETEMBRO	EIXO APOIO AO ARRENDAMENTO 2020 - EDOC/2020/57227	145047776	MARIA JOSÉ MARTINS DOS SANTOS MARQUES	962.450,00	1.213,80	1.213,80			

*[Handwritten signatures and notes on the right side of the page]*

VISUALIZAR REGISTROS S/ EXECUÇÃO : N

Tipo de despesa	Disposições legais	Finalidade	Entidade beneficiária		Despesas autorizadas	Despesas pagas	Despesas autorizadas e não pagas	Devolução de transf. / subs. ocorrida no exercício	Observações
			NIF	Nome / Designação					
	[1]	[2]	[3]	[4]	[5]	[6]	[7] = [5] - [6]	[8]	[9]
040802 - OUTRAS	AL(K);U);V);E/OU HH)DO Nº1 DO ARTº 33º DA LEI Nº75/2013, DE 12 SETEMBRO	APOIO NA CARENÇIA ECONÓMICA E EMERGENCIA SOCIAL PARA 2020 - PAGAMENTO DE ÓCULOS - EDOC. 44892/20	145102530	JULIANA FERREIRA PATIVA SANTOS	962.450,00	600,00	600,00		
040802 - OUTRAS	AL(K);U);V);E/OU HH)DO Nº1 DO ARTº 33º DA LEI Nº75/2013, DE 12 SETEMBRO	PROGRAMA GALA+INCLUSIVA, EIXO DO APOIO À HABITAÇÃO E AO ARRENDAMENTO - ANO 2020 EDOC.2020/16269	145271870	FELICIANO DE CARVALHO	962.450,00	1.560,00	1.430,00	130,00	
040802 - OUTRAS	AL(K);U);V);E/OU HH)DO Nº1 DO ARTº 33º DA LEI Nº75/2013, DE 12 SETEMBRO	PROGRAMA GALA+INCLUSIVA, EIXO DO APOIO À HABITAÇÃO E AO ARRENDAMENTO - ANO 2020 EDOC.38369/2020	145520730	GRAÇA MARIA MACHINOS DE MATOS	962.450,00	1.527,48	1.527,48		
040802 - OUTRAS	AL(K);U);V);E/OU HH)DO Nº1 DO ARTº 33º DA LEI Nº75/2013, DE 12 SETEMBRO	PROGRAMA GALA+INCLUSIVA, EIXO DO APOIO À HABITAÇÃO E AO ARRENDAMENTO - ANO 2020 EDOC.16311/2020	147327784	MARIA CANDIDA LOPES DITAS	962.450,00	2.095,08	2.095,08		
040802 - OUTRAS	AL(K);U);V);E/OU HH)DO Nº1 DO ARTº 33º DA LEI Nº75/2013, DE 12 SETEMBRO	COMPLEMENTO À RED 1441/20 - EDOC.13365/20	147372895	JOAQUIM VALDEMAR DA ROCHA SOUSA	962.450,00	2.100,00	2.100,00		
040802 - OUTRAS	AL(K);U);V);E/OU HH)DO Nº1 DO ARTº 33º DA LEI Nº75/2013, DE 12 SETEMBRO	PROGRAMA GALA+INCLUSIVA, EIXO DO APOIO À HABITAÇÃO E AO ARRENDAMENTO - ANO 2020 EDOC.13365/2020	147372895	JOAQUIM VALDEMAR DA ROCHA SOUSA	962.450,00	210,00	210,00		
040802 - OUTRAS	AL(K);U);V);E/OU HH)DO Nº1 DO ARTº 33º DA LEI Nº75/2013, DE 12 SETEMBRO	PROGRAMA GALA+INCLUSIVA, EIXO DO APOIO À HABITAÇÃO E AO ARRENDAMENTO - ANO 2020 EDOC.20225/2020	147506093	MANUELA AUGUSTA FERREIRA AZEVEDO	962.450,00	1.380,00	1.380,00		
040802 - OUTRAS	AL(K);U);V);E/OU HH)DO Nº1 DO ARTº 33º DA LEI Nº75/2013, DE 12 SETEMBRO	EIXO APOIO AO ARRENDAMENTO 2020 - EDOC/2020/60506	147827841	MARIA AMÉLIA MENDES DA COSTA	962.450,00	500,00	500,00		
040802 - OUTRAS	AL(K);U);V);E/OU HH)DO Nº1 DO ARTº 33º DA LEI Nº75/2013, DE 12 SETEMBRO	APOIO NA CARENÇIA ECONÓMICA E EMERGENCIA SOCIAL PARA 2020 - APOIO ECONÓMICO - EDOC.66741/20	148080162	JORGE MANUEL TAVARES COSTA	962.450,00	600,00	600,00		
040802 - OUTRAS	AL(K);U);V);E/OU HH)DO Nº1 DO ARTº 33º DA LEI Nº75/2013, DE 12 SETEMBRO	PROGRAMA GALA+INCLUSIVA, EIXO DO APOIO À HABITAÇÃO E AO ARRENDAMENTO - ANO 2020 EDOC.12920/2020	148094562	MARGARIDA FERNANDA DE AZEVEDO LEITE	962.450,00	207,50	207,50		
040802 - OUTRAS	AL(K);U);V);E/OU HH)DO Nº1 DO ARTº 33º DA LEI Nº75/2013, DE 12 SETEMBRO	PROGRAMA GALA+INCLUSIVA, EIXO DO APOIO À HABITAÇÃO E AO ARRENDAMENTO - ANO 2020 EDOC.12920/2020	148094562	MARGARIDA FERNANDA DE AZEVEDO LEITE	962.450,00	622,50	622,50		
040802 - OUTRAS	AL(K);U);V);E/OU HH)DO Nº1 DO ARTº 33º DA LEI Nº75/2013, DE 12 SETEMBRO	PROGRAMA GALA+INCLUSIVA, EIXO DO APOIO À HABITAÇÃO E AO ARRENDAMENTO - ANO 2020 EDOC.12920/2020	148094562	MARGARIDA FERNANDA DE AZEVEDO LEITE	962.450,00	1.660,00	1.660,00		
040802 - OUTRAS	AL(K);U);V);E/OU HH)DO Nº1 DO ARTº 33º DA LEI Nº75/2013, DE 12 SETEMBRO	APOIO À HABITAÇÃO E AO ARRENDAMENTO - ANO 2020 EDOC.24488/2020	148112986	MARIA DA GRAÇA MATOS MOREIRA BARBOSA	962.450,00	632,40	579,70	52,70	
040802 - OUTRAS	AL(K);U);V);E/OU HH)DO Nº1 DO ARTº 33º DA LEI Nº75/2013, DE 12 SETEMBRO	PROGRAMA GALA+INCLUSIVA, EIXO DO APOIO À HABITAÇÃO E AO ARRENDAMENTO - ANO 2020 EDOC.13965/2020	148139329	MARIA ADELAIDE GOOMES NETO BARBOSA	962.450,00	576,81	576,81		
040802 - OUTRAS	AL(K);U);V);E/OU HH)DO Nº1 DO ARTº 33º DA LEI Nº75/2013, DE 12 SETEMBRO	PROGRAMA GALA+INCLUSIVA, EIXO DO APOIO À HABITAÇÃO E AO ARRENDAMENTO - ANO 2020 EDOC.13965/2020	148139329	MARIA ADELAIDE GOOMES NETO BARBOSA	962.450,00	1.538,16	1.538,16		

*[Handwritten signatures and initials]*

VISUALIZAR REGISTOS S/ EXECUÇÃO : N

Tipo de despesa	Disposições legais	Finalidade	Entidade beneficiária		Despesas Orçamentadas	Despesas autorizadas	Despesas pagas	Despesas autorizadas e não pagas (7)=[5]-[6]	Devolução de transf. / subs. ocorrida no exercício [8]	Observações
			NIF	Nome / Designação						
040802 - OUTRAS	AL-K;U;V;E/OU HH)DO Nº1 DO ARTº 33º DA LEI Nº75/2013, DE 12 SEPTEMBRO	PROGRAMA GAIA-INCLUSIVA, EIXO DO APOIO À HABITAÇÃO E AO ARRENDAMENTO - ANO 2020 EDOC.13965/2020	148133329	MARIA ADELAIDE GOMES NETO BARBOSA	962.450,00	192,27	192,27			[9]
040802 - OUTRAS	AL-K;U;V;E/OU HH)DO Nº1 DO ARTº 33º DA LEI Nº75/2013, DE 12 SEPTEMBRO	PROGRAMA GAIA-INCLUSIVA, EIXO DO APOIO À HABITAÇÃO E AO ARRENDAMENTO - ANO 2020 EDOC.13964/2020	148145914	LÍRIA AMÉLIA DE CASTRO OLIVEIRA	962.450,00	175,00	175,00			
040802 - OUTRAS	AL-K;U;V;E/OU HH)DO Nº1 DO ARTº 33º DA LEI Nº75/2013, DE 12 SEPTEMBRO	PROGRAMA GAIA-INCLUSIVA, EIXO DO APOIO À HABITAÇÃO E AO ARRENDAMENTO - ANO 2020 EDOC.13964/2020	148145914	LÍRIA AMÉLIA DE CASTRO OLIVEIRA	962.450,00	350,00	350,00			
040802 - OUTRAS	AL-K;U;V;E/OU HH)DO Nº1 DO ARTº 33º DA LEI Nº75/2013, DE 12 SEPTEMBRO	PROGRAMA GAIA-INCLUSIVA, EIXO DO APOIO À HABITAÇÃO E AO ARRENDAMENTO - ANO 2020 EDOC.13964/2020	148145914	LÍRIA AMÉLIA DE CASTRO OLIVEIRA	962.450,00	1.575,00	1.400,00	175,00		
040802 - OUTRAS	AL-K;U;V;E/OU HH)DO Nº1 DO ARTº 33º DA LEI Nº75/2013, DE 12 SEPTEMBRO	COMPLEMENTO À RED 1464/20 - EDOC.16622/20	148564356	MARIA NEELMA COSTA RIBEIRO	962.450,00	1.426,00	1.296,00	130,00		
040802 - OUTRAS	AL-K;U;V;E/OU HH)DO Nº1 DO ARTº 33º DA LEI Nº75/2013, DE 12 SEPTEMBRO	PROGRAMA GAIA-INCLUSIVA, EIXO DO APOIO À HABITAÇÃO E AO ARRENDAMENTO - ANO 2020 EDOC.16622/2020	148564356	MARIA NEELMA COSTA RIBEIRO	962.450,00	128,00	128,00			
040802 - OUTRAS	AL-K;U;V;E/OU HH)DO Nº1 DO ARTº 33º DA LEI Nº75/2013, DE 12 SEPTEMBRO	COMPLEMENTO À RED 1443/20 - EDOC.13359/20	149829647	ISAURA CONCEIÇÃO PEDROSA	962.450,00	1.815,00	1.815,00			
040802 - OUTRAS	AL-K;U;V;E/OU HH)DO Nº1 DO ARTº 33º DA LEI Nº75/2013, DE 12 SEPTEMBRO	PROGRAMA GAIA-INCLUSIVA, EIXO DO APOIO À HABITAÇÃO E AO ARRENDAMENTO - ANO 2020 EDOC.13359/2020	149829647	ISAURA CONCEIÇÃO PEDROSA	962.450,00	165,00	165,00			
040802 - OUTRAS	AL-K;U;V;E/OU HH)DO Nº1 DO ARTº 33º DA LEI Nº75/2013, DE 12 SEPTEMBRO	REQUISICÃO TRANSITADA DE 2019, VALOR INICIAL: 1.980,00	150208162	MARIA ALBERTINA FONSECA TEIXEIRA	962.450,00	1.125,00	937,50	187,50		
040802 - OUTRAS	AL-K;U;V;E/OU HH)DO Nº1 DO ARTº 33º DA LEI Nº75/2013, DE 12 SEPTEMBRO	EIXO APOIO AO ARRENDAMENTO 2020 - EDOC.45015/2020	150551193	MOISÉS SILVA MANG	962.450,00	1.841,16	1.687,73	153,43		
040802 - OUTRAS	AL-K;U;V;E/OU HH)DO Nº1 DO ARTº 33º DA LEI Nº75/2013, DE 12 SEPTEMBRO	EIXO APOIO AO ARRENDAMENTO 2020 - EDOC.38047/2020	151958521	TERESA AMÉLIA PINTO BARROS	962.450,00	760,00	760,00			
040802 - OUTRAS	AL-K;U;V;E/OU HH)DO Nº1 DO ARTº 33º DA LEI Nº75/2013, DE 12 SEPTEMBRO	"GAIA-INCLUSIVA"- EIXO :APOIO NA CARÊNCIA ECONÓMICA E DESPESAS HABITA EMERGENCIA SOCIAL PARA 2020 - EDOC.24435/2020	152345442	ALICE ROSA DA SILVA	962.450,00	275,00	275,00			
040802 - OUTRAS	AL-K;U;V;E/OU HH)DO Nº1 DO ARTº 33º DA LEI Nº75/2013, DE 12 SEPTEMBRO	PROGRAMA GAIA-INCLUSIVA, EIXO DO APOIO À HABITAÇÃO E AO ARRENDAMENTO - ANO 2020 EDOC.20312/2020	153957816	ARMINDA DA CONCEIÇÃO OLIVEIRA RIBEIRO	962.450,00	1.320,00	1.320,00			
040802 - OUTRAS	AL-K;U;V;E/OU HH)DO Nº1 DO ARTº 33º DA LEI Nº75/2013, DE 12 SEPTEMBRO	PROGRAMA GAIA-INCLUSIVA, EIXO DO APOIO À HABITAÇÃO E AO ARRENDAMENTO - ANO 2020 EDOC.20312/2020	154638382	CÉSAR ALBINO TAVARES FERNANDES	962.450,00	1.680,00	1.680,00			
040802 - OUTRAS	AL-K;U;V;E/OU HH)DO Nº1 DO ARTº 33º DA LEI Nº75/2013, DE 12 SEPTEMBRO	PROGRAMA GAIA-INCLUSIVA, EIXO DO APOIO À HABITAÇÃO E AO ARRENDAMENTO - EDOC/2020/22062	154764710	ANTÓNIO FERNANDO DE CASTRO ALVES DA COMEA	962.450,00	780,00	520,00	260,00		

VISUALIZAR REGISTOS S/ EXECUÇÃO : N

Tipo de despesa	Disposições legais	Finalidade	Entidade beneficiária		Despesas Orçamentadas	Despesas autorizadas	Despesas pagas	Despesas autorizadas e não pagas (7)=[5]-[6]	Devolução de transf. / subs. ocorrida no exercício (8)	Observações
			NIF	Nome / Designação (3)						
040802 - OUTRAS	AL.K(U);V);E/OU HH)DO Nº1 DO ARTº 33º DA LEI Nº75/2013, DE 12 SETEMBRO	PROGRAMA GALA+INCLUSIVA, EIXO DO APOIO À HABITAÇÃO E AO ARRENDAMENTO - ANO 2020 EDOC.22635/2020	154823074	ROSA BRANCA MARQUES DA SILVA ALMEIDA	962.450,00	1.500,00	1.375,00	125,00		
040802 - OUTRAS	AL.K(U);V);E/OU HH)DO Nº1 DO ARTº 33º DA LEI Nº75/2013, DE 12 SETEMBRO	PROGRAMA GALA+INCLUSIVA, EIXO DO APOIO À HABITAÇÃO E AO ARRENDAMENTO - ANO 2020 EDOC.28327/2020	155606832	ENÍDIO PEREIRA TINOCO	962.450,00	2.000,00	2.000,00			
040802 - OUTRAS	AL.K(U);V);E/OU HH)DO Nº1 DO ARTº 33º DA LEI Nº75/2013, DE 12 SETEMBRO	PROGRAMA GALA+INCLUSIVA, EIXO DO APOIO À HABITAÇÃO E AO ARRENDAMENTO - ANO 2020 EDOC/2020/16607	155852817	ANA PAULA COSTA VIZANA VIEIRA DA ROCHA	962.450,00	1.783,21	1.783,21			
040802 - OUTRAS	AL.K(U);V);E/OU HH)DO Nº1 DO ARTº 33º DA LEI Nº75/2013, DE 12 SETEMBRO	PROGRAMA GALA+INCLUSIVA, EIXO DO APOIO À HABITAÇÃO E AO ARRENDAMENTO - ANO 2020 EDOC/2020/16607	156164183	ANTONIEITA DOS SANTOS PINTO SOARES	962.450,00	1.335,24	1.223,97	111,27		
040802 - OUTRAS	AL.K(U);V);E/OU HH)DO Nº1 DO ARTº 33º DA LEI Nº75/2013, DE 12 SETEMBRO	PROGRAMA GALA+INCLUSIVA, EIXO DO APOIO À HABITAÇÃO E AO ARRENDAMENTO - ANO 2020 EDOC/2020/16276	156820714	MANUEL FERNANDO FERREIRA DE SA	962.450,00	1.566,00	1.566,00			
040802 - OUTRAS	AL.K(U);V);E/OU HH)DO Nº1 DO ARTº 33º DA LEI Nº75/2013, DE 12 SETEMBRO	PROGRAMA GALA+INCLUSIVA, EIXO DO APOIO À HABITAÇÃO E AO ARRENDAMENTO - ANO 2020 EDOC.12921/20	156955539	ANTÓNIO FRANCISCO DE JESUS TEIXEIRA RIBEIRO	962.450,00	858,36	643,77	214,59		
040802 - OUTRAS	AL.K(U);V);E/OU HH)DO Nº1 DO ARTº 33º DA LEI Nº75/2013, DE 12 SETEMBRO	PROGRAMA GALA+INCLUSIVA, EIXO DO APOIO À HABITAÇÃO E AO ARRENDAMENTO - ANO 2020 EDOC.12921/20	157279359	MARIA DA CONCEIÇÃO FARIA DA SILVA	962.450,00	1.112,32	1.112,32			
040802 - OUTRAS	AL.K(U);V);E/OU HH)DO Nº1 DO ARTº 33º DA LEI Nº75/2013, DE 12 SETEMBRO	PROGRAMA GALA+INCLUSIVA, EIXO DO APOIO À HABITAÇÃO E AO ARRENDAMENTO - ANO 2020 EDOC.12921/2020	157279359	MARIA DA CONCEIÇÃO FARIA DA SILVA	962.450,00	101,12	101,12			
040802 - OUTRAS	AL.K(U);V);E/OU HH)DO Nº1 DO ARTº 33º DA LEI Nº75/2013, DE 12 SETEMBRO	PROGRAMA GALA+INCLUSIVA, EIXO DO APOIO À HABITAÇÃO E AO ARRENDAMENTO - ANO 2020 EDOC.12921/2020	157346439	BERNARDINA ROSA TEIXEIRA FERREIRA	962.450,00	1.150,24	1.150,24			
040802 - OUTRAS	AL.K(U);V);E/OU HH)DO Nº1 DO ARTº 33º DA LEI Nº75/2013, DE 12 SETEMBRO	PROGRAMA GALA+INCLUSIVA, EIXO DO APOIO À HABITAÇÃO E AO ARRENDAMENTO - ANO 2020 EDOC/2020/15861	157346439	BERNARDINA ROSA TEIXEIRA FERREIRA	962.450,00	821,60	821,60			
040802 - OUTRAS	AL.K(U);V);E/OU HH)DO Nº1 DO ARTº 33º DA LEI Nº75/2013, DE 12 SETEMBRO	"GALJA+ INCLUSIVAV"- EIXO :APOIO NA CARÊNCIA ECONÓMICA E EMERGENCIA SOCIAL PARA 2020 - EDOC. 39240/20	158184440	BERNARDINA ROSA TEIXEIRA FERREIRA	962.450,00	600,00	600,00			
040802 - OUTRAS	AL.K(U);V);E/OU HH)DO Nº1 DO ARTº 33º DA LEI Nº75/2013, DE 12 SETEMBRO	PROGRAMA GALA+INCLUSIVA, EIXO DO APOIO À HABITAÇÃO E AO ARRENDAMENTO - ANO 2020 EDOC/2020/16356	158184440	DINA TERESA SIMÕES MARTINS OLIVEIRA	962.450,00	1.571,88	1.571,88			
040802 - OUTRAS	AL.K(U);V);E/OU HH)DO Nº1 DO ARTº 33º DA LEI Nº75/2013, DE 12 SETEMBRO	PROGRAMA GALA+INCLUSIVA, EIXO DO APOIO À HABITAÇÃO E AO ARRENDAMENTO - ANO 2020 EDOC.14136/2020	158184564	ANTÓNIO MANUEL MENDES FERNANDES	962.450,00	1.500,00	1.500,00			
040802 - OUTRAS	AL.K(U);V);E/OU HH)DO Nº1 DO ARTº 33º DA LEI Nº75/2013, DE 12 SETEMBRO	REQUISICAO TRANSITADA DE 2019, VALOR INICIAL: 1.500,00	158184564	ANTÓNIO MANUEL MENDES FERNANDES	962.450,00	125,00	125,00			
040802 - OUTRAS	AL.K(U);V);E/OU HH)DO Nº1 DO ARTº 33º DA LEI Nº75/2013, DE 12 SETEMBRO	APOIO AO ARRENDAMENTO 2020 - EDOC.48099/2020	158407318	MARIA ALICE GONÇALVES MONTEIRO	962.450,00	1.800,00	1.650,00	150,00		

*[Handwritten signature and initials]*



VISUALIZAR REGISTOS S/ EXECUÇÃO : N

Tipo de despesa	Disposições legais	Finalidade	Entidade beneficiária		Despesas autorizadas	Despesas autorizadas	Despesas autorizadas e não pagas	Devolução de transf. / subs. ocorrida no exercício	Observações
			NIF	Nome / Designação					
040802 - OUTRAS	AL-K;U;V;E/OU HH)DO Nº1 DO ARTº 33º DA LEI Nº75/2013, DE 12 SETEMBRO	PROGRAMA GAIA+INCLUSIVA, EIXO DO APOIO À HABITAÇÃO E AO ARRENDAMENTO - ANO 2020	158763432	JOAQUIM EMÍLIO PEREIRA LOPES	962.450,00	1.050,00	962,50	87,50	(9)
040802 - OUTRAS	AL-K;U;V;E/OU HH)DO Nº1 DO ARTº 33º DA LEI Nº75/2013, DE 12 SETEMBRO	PROGRAMA GAIA+INCLUSIVA, EIXO DO APOIO À HABITAÇÃO E AO ARRENDAMENTO - ANO 2020	159483697	BENJAMIM OLIVEIRA DOS SANTOS	962.450,00	600,00	600,00		
040802 - OUTRAS	AL-K;U;V;E/OU HH)DO Nº1 DO ARTº 33º DA LEI Nº75/2013, DE 12 SETEMBRO	PROGRAMA GAIA+INCLUSIVA, EIXO DO APOIO À HABITAÇÃO E AO ARRENDAMENTO - ANO 2020	159648866	MARIA TERESA BLANCO FERNANDES PEIXOTO	962.450,00	1.292,50	1.292,50		
040802 - OUTRAS	AL-K;U;V;E/OU HH)DO Nº1 DO ARTº 33º DA LEI Nº75/2013, DE 12 SETEMBRO	PROGRAMA GAIA+INCLUSIVA, EIXO DO APOIO À HABITAÇÃO E AO ARRENDAMENTO - ANO 2020	160824575	Alfredo Rogério Machado da Silva Robalo	962.450,00	1.815,00	1.815,00		
040802 - OUTRAS	AL-K;U;V;E/OU HH)DO Nº1 DO ARTº 33º DA LEI Nº75/2013, DE 12 SETEMBRO	PROGRAMA GAIA+INCLUSIVA, EIXO DO APOIO À HABITAÇÃO E AO ARRENDAMENTO - ANO 2020	160824575	Alfredo Rogério Machado da Silva Robalo	962.450,00	165,00	165,00		
040802 - OUTRAS	AL-K;U;V;E/OU HH)DO Nº1 DO ARTº 33º DA LEI Nº75/2013, DE 12 SETEMBRO	PROGRAMA GAIA+INCLUSIVA, EIXO DO APOIO À HABITAÇÃO E AO ARRENDAMENTO - ANO 2020	160861489	MANUEL FERNANDO JESUS LOPES	962.450,00	150,00	150,00		
040802 - OUTRAS	AL-K;U;V;E/OU HH)DO Nº1 DO ARTº 33º DA LEI Nº75/2013, DE 12 SETEMBRO	PROGRAMA GAIA+INCLUSIVA, EIXO DO APOIO À HABITAÇÃO E AO ARRENDAMENTO - ANO 2020	160861489	MANUEL FERNANDO JESUS LOPES	962.450,00	1.500,00	1.500,00		
040802 - OUTRAS	AL-K;U;V;E/OU HH)DO Nº1 DO ARTº 33º DA LEI Nº75/2013, DE 12 SETEMBRO	PROGRAMA GAIA+INCLUSIVA, EIXO DO APOIO À HABITAÇÃO E AO ARRENDAMENTO - ANO 2020	160861489	MANUEL FERNANDO JESUS LOPES	962.450,00	150,00	150,00		
040802 - OUTRAS	AL-K;U;V;E/OU HH)DO Nº1 DO ARTº 33º DA LEI Nº75/2013, DE 12 SETEMBRO	PROGRAMA GAIA+INCLUSIVA, EIXO DO APOIO À HABITAÇÃO E AO ARRENDAMENTO - ANO 2020	160973465	ANTONIO MANUEL PEREIRA GOMES	962.450,00	1.080,00	1.080,00		
040802 - OUTRAS	AL-K;U;V;E/OU HH)DO Nº1 DO ARTº 33º DA LEI Nº75/2013, DE 12 SETEMBRO	PROGRAMA GAIA+INCLUSIVA, EIXO DO APOIO À HABITAÇÃO E AO ARRENDAMENTO - ANO 2020	160973465	MERCÊS DA ROCHA NUNES MONTEIRO CARVALHO	962.450,00	1.787,50	1.625,00	162,50	
040802 - OUTRAS	AL-K;U;V;E/OU HH)DO Nº1 DO ARTº 33º DA LEI Nº75/2013, DE 12 SETEMBRO	PROGRAMA GAIA+INCLUSIVA, EIXO DO APOIO À HABITAÇÃO E AO ARRENDAMENTO - ANO 2020	160973465	MERCÊS DA ROCHA NUNES MONTEIRO CARVALHO	962.450,00	162,50	162,50		
040802 - OUTRAS	AL-K;U;V;E/OU HH)DO Nº1 DO ARTº 33º DA LEI Nº75/2013, DE 12 SETEMBRO	PROGRAMA GAIA+INCLUSIVA, EIXO DO APOIO À HABITAÇÃO E AO ARRENDAMENTO - ANO 2020	161244637	PAULA MARIA ANDRADE CARDOSO SOUVEIRA	962.450,00	550,00	550,00		
040802 - OUTRAS	AL-K;U;V;E/OU HH)DO Nº1 DO ARTº 33º DA LEI Nº75/2013, DE 12 SETEMBRO	PROGRAMA GAIA+INCLUSIVA, EIXO DO APOIO À HABITAÇÃO E AO ARRENDAMENTO - ANO 2020	161260527	MARIA DA CONCEIÇÃO MOREIRA MOUTINHO	962.450,00	1.470,00	1.470,00		
040802 - OUTRAS	AL-K;U;V;E/OU HH)DO Nº1 DO ARTº 33º DA LEI Nº75/2013, DE 12 SETEMBRO	PROGRAMA GAIA+INCLUSIVA, EIXO DO APOIO À HABITAÇÃO E AO ARRENDAMENTO - ANO 2020	161706720	EMÍLIO MOURA PEREIRA SILVA	962.450,00	825,00	825,00		
040802 - OUTRAS	AL-K;U;V;E/OU HH)DO Nº1 DO ARTº 33º DA LEI Nº75/2013, DE 12 SETEMBRO	PROGRAMA GAIA+INCLUSIVA, EIXO DO APOIO À HABITAÇÃO E AO ARRENDAMENTO - ANO 2020	161787339	MARIA DE LURDES CASTRO OLIVEIRA LIMA	962.450,00	1.680,00	1.540,00	140,00	
040802 - OUTRAS	AL-K;U;V;E/OU HH)DO Nº1 DO ARTº 33º DA LEI Nº75/2013, DE 12 SETEMBRO	PROGRAMA GAIA+INCLUSIVA, EIXO DO APOIO À HABITAÇÃO E AO ARRENDAMENTO - ANO 2020	162459696	MARIA AUGUSTA MESSQUITA BRAGANÇA	962.450,00	1.426,20	1.307,35	118,85	

*[Handwritten signatures and initials]*

VISUALIZAR REGISTOS S/ EXECUÇÃO : N

Tipo de despesa	Disposições legais	Finalidade	Entidade beneficiária		Despesas Oçamentadas	Despesas autorizadas	Despesas pagas	Despesas autorizadas e não pagas	Devolução de transf. / subs. ocorrida no exercício	Observações
			NIF	Nome / Designação						
040802 - OUTRAS	[1] AL-K;U;V;E;OU HH)DO Nº1 DO ARTº 33º DA LEI Nº75/2013, DE 12 SETEMBRO	[2] EIXO APOIO AO ARRENDAMENTO 2020 - EDOC.38382/2020 (MÊS DE ABRIL EXCLUÍDO)	163492395	FILIPE JOSÉ DE ALBUQUERQUE PEREIRA	962.450,00	1.650,00	1.500,00	150,00		[9]
040802 - OUTRAS	AL-K;U;V;E;OU HH)DO Nº1 DO ARTº 33º DA LEI Nº75/2013, DE 12 SETEMBRO	APOIO NA CARÊNCIA ECONÓMICA E EMERGÊNCIA SOCIAL PARA 2020 - APOIO PARA PAGAMENTO DE OCULOS - EDOC/2	163550271	VIRGINIA MADUREIRA DA SILVA MELO	962.450,00	528,99	528,99			
040802 - OUTRAS	AL-K;U;V;E;OU HH)DO Nº1 DO ARTº 33º DA LEI Nº75/2013, DE 12 SETEMBRO	PROGRAMA GALA+INCLUSIVA, EIXO DO APOIO À HEREDITAÇÃO E AO ARRENDAMENTO - ANO 2020	165149965	GABRIELA MARIA MENDONÇA GRILLO CALDEIRA	962.450,00	316,64	316,64			
040802 - OUTRAS	AL-K;U;V;E;OU HH)DO Nº1 DO ARTº 33º DA LEI Nº75/2013, DE 12 SETEMBRO	PROGRAMA GALA+INCLUSIVA, EIXO DO APOIO À HEREDITAÇÃO E AO ARRENDAMENTO - ANO 2020	165149965	GABRIELA MARIA MENDONÇA GRILLO CALDEIRA	962.450,00	1.424,88	1.266,56	158,32		
040802 - OUTRAS	AL-K;U;V;E;OU HH)DO Nº1 DO ARTº 33º DA LEI Nº75/2013, DE 12 SETEMBRO	PROGRAMA GALA+INCLUSIVA, EIXO DO APOIO À HEREDITAÇÃO E AO ARRENDAMENTO - ANO 2020	165149965	GABRIELA MARIA MENDONÇA GRILLO CALDEIRA	962.450,00	158,32	158,32			
040802 - OUTRAS	AL-K;U;V;E;OU HH)DO Nº1 DO ARTº 33º DA LEI Nº75/2013, DE 12 SETEMBRO	PROGRAMA GALA+INCLUSIVA, EIXO DO APOIO À HEREDITAÇÃO E AO ARRENDAMENTO - ANO 2020	165238348	MANUEL ANTÓNIO TEIXEIRA GONÇALVES	962.450,00	1.644,00	1.507,00	137,00		
040802 - OUTRAS	AL-K;U;V;E;OU HH)DO Nº1 DO ARTº 33º DA LEI Nº75/2013, DE 12 SETEMBRO	"GALA+ INCLUSIVA"- EIXO :APOIO NA CARÊNCIA ECONÓMICA E EMERGÊNCIA SOCIAL PARA 2020 - DESPESAS SAUDE	1655521360	MARIA MANUELA VIEIRA DE ALMEIDA	962.450,00	420,00	420,00			
040802 - OUTRAS	AL-K;U;V;E;OU HH)DO Nº1 DO ARTº 33º DA LEI Nº75/2013, DE 12 SETEMBRO	APOIO NA CARÊNCIA ECONÓMICA E EMERGÊNCIA SOCIAL PARA 2020 - APOIO PARA DESPESAS DE SAÚDE - EDOC. 6591	168617528	ELSA MARIA TEIXEIRA SANTOS OLIVEIRA	962.450,00	460,00	460,00			
040802 - OUTRAS	AL-K;U;V;E;OU HH)DO Nº1 DO ARTº 33º DA LEI Nº75/2013, DE 12 SETEMBRO	APOIO AO ARRENDAMENTO 2020 - EDOC. 38096/2020	168783037	JOSÉ ALBERTO MARINHO DOS REIS	962.450,00	1.764,54	1.764,54			
040802 - OUTRAS	AL-K;U;V;E;OU HH)DO Nº1 DO ARTº 33º DA LEI Nº75/2013, DE 12 SETEMBRO	"GALA+ INCLUSIVA"- EIXO :APOIO NA CARÊNCIA ECONÓMICA E EMERGÊNCIA SOCIAL PARA 2020 - DESPESAS HABITA	169494250	TÁNTIA PATRÍCIA SANTOS SILVA MAGALHÃES	962.450,00	330,10	330,10			
040802 - OUTRAS	AL-K;U;V;E;OU HH)DO Nº1 DO ARTº 33º DA LEI Nº75/2013, DE 12 SETEMBRO	PROGRAMA GALA+INCLUSIVA, EIXO DO APOIO À HEREDITAÇÃO E AO ARRENDAMENTO - ANO 2020	169933458	ALZIRA OLIVEIRA COUTO	962.450,00	900,00	825,00	75,00		
040802 - OUTRAS	AL-K;U;V;E;OU HH)DO Nº1 DO ARTº 33º DA LEI Nº75/2013, DE 12 SETEMBRO	CABIMENTO TRANSITADO DE 2019, VALOR INICIAL:180.000,00	169950077	MARIA FILOMENA MARTINS PINTO	962.450,00	412,50	412,50			
040802 - OUTRAS	AL-K;U;V;E;OU HH)DO Nº1 DO ARTº 33º DA LEI Nº75/2013, DE 12 SETEMBRO	EIXO APOIO AO ARRENDAMENTO 2020 - EDOC.22606/2020	169950077	MARIA FILOMENA MARTINS PINTO	962.450,00	1.650,00	1.650,00			
040802 - OUTRAS	AL-K;U;V;E;OU HH)DO Nº1 DO ARTº 33º DA LEI Nº75/2013, DE 12 SETEMBRO	"GALA+ INCLUSIVA"- EIXO :APOIO NA CARÊNCIA ECONÓMICA E EMERGÊNCIA SOCIAL PARA 2020 ( AQUISIÇÃO OCULO	172123550	GRACINDA MARGARIDA RODRIGUES LOPES	962.450,00	360,00	360,00			
040802 - OUTRAS	AL-K;U;V;E;OU HH)DO Nº1 DO ARTº 33º DA LEI Nº75/2013, DE 12 SETEMBRO	PROGRAMA GALA+INCLUSIVA, EIXO DO APOIO À HEREDITAÇÃO E AO ARRENDAMENTO - ANO 2020	172620252	CARLOS JOAQUIM OLIVEIRA CRUZ	962.450,00	1.380,00	1.380,00			

*[Handwritten signatures and initials]*

VISUALIZAR REGISTOS S/ EXECUÇÃO : N

Tipo de despesa	Disposições legais	Finalidade	Entidade beneficiária		Despesas Orçamentadas	Despesas autorizadas	Despesas pagas	Despesas autorizadas e não pagas	Devolução de transf. / subs. ocorrida no exercício	Observações
			NIF	Nome / Designação						
040802 - OUTRAS	AL-KJ:U:V:;E/OU HH)DO Nº1 DO ARTº 33º DA LEI Nº75/2013, DE 12 SETEMBRO	PROGRAMA GAIA+INCLUSIVA, EIXO DO APOIO À HABITAÇÃO E AO ARRENDAMENTO - ANO 2020 EDOCC.10251/2020	173096530	MARIA AUGUSTA SOARES DA SILVA	962.450,00	1.500,00	1.500,00			
040802 - OUTRAS	AL-KJ:U:V:;E/OU HH)DO Nº1 DO ARTº 33º DA LEI Nº75/2013, DE 12 SETEMBRO	COMPLEMENTO À RED 1458/20 - EDOCC.16610/2020	175132550	LAURA DA SILVA COELHO	962.450,00	825,00	675,00	150,00		
040802 - OUTRAS	AL-KJ:U:V:;E/OU HH)DO Nº1 DO ARTº 33º DA LEI Nº75/2013, DE 12 SETEMBRO	PROGRAMA GAIA+INCLUSIVA, EIXO DO APOIO À HABITAÇÃO E AO ARRENDAMENTO - ANO 2020 EDOCC.16610/2020	175132550	LAURA DA SILVA COELHO	962.450,00	75,00	75,00			
040802 - OUTRAS	AL-KJ:U:V:;E/OU HH)DO Nº1 DO ARTº 33º DA LEI Nº75/2013, DE 12 SETEMBRO	"GAIA+ INCLUSIVA"- EIXO -APOIO NA CARENCIA ECONOMICA E EMERGENCIA SOCIAL PARA 2020 (APOIO PARA RENDA	176042415	ESPRENÇA ROSA ALMEIDA BASTOS	962.450,00	378,50	378,50			
040802 - OUTRAS	AL-KJ:U:V:;E/OU HH)DO Nº1 DO ARTº 33º DA LEI Nº75/2013, DE 12 SETEMBRO	APOIO AO ARRENDAMENTO 2020 - EDOCC.37254/2020	176085661	MARIA JOSÉ PINTO ALVES	962.450,00	1.800,00	1.800,00			
040802 - OUTRAS	AL-KJ:U:V:;E/OU HH)DO Nº1 DO ARTº 33º DA LEI Nº75/2013, DE 12 SETEMBRO	PROGRAMA GAIA+INCLUSIVA, EIXO DO APOIO À HABITAÇÃO E AO ARRENDAMENTO - ANO 2020 EDOCC.22694/2020	176564748	JOSÉ DE OLIVEIRA MAIA	962.450,00	1.080,00	1.080,00			
040802 - OUTRAS	AL-KJ:U:V:;E/OU HH)DO Nº1 DO ARTº 33º DA LEI Nº75/2013, DE 12 SETEMBRO	APOIO NA CARENCIA ECONOMICA E EMERGENCIA SOCIAL PARA 2020 - APOIO COM DESPESA ECONOMICA - EDOCC.66807	177167432	MÁRIO MANUEL RODRIGUES DA MOTA	962.450,00	227,57	227,57			
040802 - OUTRAS	AL-KJ:U:V:;E/OU HH)DO Nº1 DO ARTº 33º DA LEI Nº75/2013, DE 12 SETEMBRO	PROGRAMA GAIA+INCLUSIVA, EIXO DO APOIO À HABITAÇÃO E AO ARRENDAMENTO - ANO 2020 EDOCC.24425/2020	177320460	ADELAIDE MARIA SOARES SILVA	962.450,00	2.400,00	2.400,00			
040802 - OUTRAS	AL-KJ:U:V:;E/OU HH)DO Nº1 DO ARTº 33º DA LEI Nº75/2013, DE 12 SETEMBRO	PROGRAMA GAIA+INCLUSIVA, EIXO DO APOIO À HABITAÇÃO E AO ARRENDAMENTO - ANO 2020 EDOCC.13971/2020	17757345	ROSA MANUELA DA SILVA RIBEIRO MORAIS	962.450,00	175,00	175,00			
040802 - OUTRAS	AL-KJ:U:V:;E/OU HH)DO Nº1 DO ARTº 33º DA LEI Nº75/2013, DE 12 SETEMBRO	PROGRAMA GAIA+INCLUSIVA, EIXO DO APOIO À HABITAÇÃO E AO ARRENDAMENTO - ANO 2020 EDOCC.13971/2020	17757345	ROSA MANUELA DA SILVA RIBEIRO MORAIS	962.450,00	175,00	175,00			
040802 - OUTRAS	AL-KJ:U:V:;E/OU HH)DO Nº1 DO ARTº 33º DA LEI Nº75/2013, DE 12 SETEMBRO	PROGRAMA GAIA+INCLUSIVA, EIXO DO APOIO À HABITAÇÃO E AO ARRENDAMENTO - ANO 2020 EDOCC.13971/2020	17757345	ROSA MANUELA DA SILVA RIBEIRO MORAIS	962.450,00	350,00	350,00			
040802 - OUTRAS	AL-KJ:U:V:;E/OU HH)DO Nº1 DO ARTº 33º DA LEI Nº75/2013, DE 12 SETEMBRO	APOIO NA CARENCIA ECONOMICA E EMERGENCIA SOCIAL PARA 2020 - APOIO PARA PAGAMENTO DE ÓCULOS - EDOCC. 4	178444740	ADRIANO DUARTE GAMA	962.450,00	600,00	600,00			
040802 - OUTRAS	AL-KJ:U:V:;E/OU HH)DO Nº1 DO ARTº 33º DA LEI Nº75/2013, DE 12 SETEMBRO	PROGRAMA GAIA+INCLUSIVA, EIXO DO APOIO À HABITAÇÃO E AO ARRENDAMENTO - ANO 2020 EDOCC.20245/2020	179091255	JÚLIA DA SILVA TEIXEIRA	962.450,00	1.076,88	987,14	89,74		
040802 - OUTRAS	AL-KJ:U:V:;E/OU HH)DO Nº1 DO ARTº 33º DA LEI Nº75/2013, DE 12 SETEMBRO	PROGRAMA GAIA+INCLUSIVA, EIXO DO APOIO À HABITAÇÃO E AO ARRENDAMENTO - ANO 2020 EDOCC.28319/2020	179745123	OLINDA ROSA DE OLIVEIRA MAIA	962.450,00	750,00	687,50	62,50		
040802 - OUTRAS	AL-KJ:U:V:;E/OU HH)DO Nº1 DO ARTº 33º DA LEI Nº75/2013, DE 12 SETEMBRO	PROGRAMA GAIA+INCLUSIVA, EIXO DO APOIO À HABITAÇÃO E AO ARRENDAMENTO - ANO 2020 EDOCC.10251/2020	180523872	MARIA JOSÉ LEMOS LA ROQUE	962.450,00	2.124,00	2.124,00			

*[Handwritten signature and notes on the right side of the page]*

VISUALIZAR REGISTOS S/ EXECUÇÃO : N

Tipo de despesa	Disposições legais	Finalidade	Entidade beneficiária		Despesas autorizadas Orçamentadas [4]	Despesas autorizadas [5]	Despesas pagas [6]	Despesas autorizadas e não pagas e não pagas [7] = [5] - [6]	Devolução de transf. / subs. ocorrida no exercício [8]	Observações
			NIF	Nome / Designação [3]						
040802 - OUTRAS	AL(K);(U);(V);E/OU HH)DO Nº1 DO ARTº 33º DA LEI Nº75/2013, DE 12 SETEMBRO	[2]	180525948	MARIA DE FÁTIMA CANCELA DOS SANTOS	962.450,00	1.092,00	910,00	182,00		
040802 - OUTRAS	AL(K);(U);(V);E/OU HH)DO Nº1 DO ARTº 33º DA LEI Nº75/2013, DE 12 SETEMBRO		180570960	ALEXANDRE DOS SANTOS GUEDES	962.450,00	536,00	469,00	67,00		
040802 - OUTRAS	AL(K);(U);(V);E/OU HH)DO Nº1 DO ARTº 33º DA LEI Nº75/2013, DE 12 SETEMBRO		181422026	PAULA ALEXANDRA MOREIRA PIAO	962.450,00	2.720,50	2.720,50			
040802 - OUTRAS	AL(K);(U);(V);E/OU HH)DO Nº1 DO ARTº 33º DA LEI Nº75/2013, DE 12 SETEMBRO		181422026	PAULA ALEXANDRA MOREIRA PIAO	962.450,00	220,50	220,50			
040802 - OUTRAS	AL(K);(U);(V);E/OU HH)DO Nº1 DO ARTº 33º DA LEI Nº75/2013, DE 12 SETEMBRO		181563932	MARIA JOSÉ COELHO DE ALMEIDA	962.450,00	2.250,00	2.250,00			
040802 - OUTRAS	AL(K);(U);(V);E/OU HH)DO Nº1 DO ARTº 33º DA LEI Nº75/2013, DE 12 SETEMBRO		182721795	MARIA FÁTIMA CONHA AMORIM	962.450,00	600,00	600,00			
040802 - OUTRAS	AL(K);(U);(V);E/OU HH)DO Nº1 DO ARTº 33º DA LEI Nº75/2013, DE 12 SETEMBRO		184047250	MARIA MANUELA DA SILVA FERREIRA	962.450,00	1.350,00	1.050,00	300,00		
040802 - OUTRAS	AL(K);(U);(V);E/OU HH)DO Nº1 DO ARTº 33º DA LEI Nº75/2013, DE 12 SETEMBRO		184047250	MARIA MANUELA DA SILVA FERREIRA	962.450,00	450,00	450,00			
040802 - OUTRAS	AL(K);(U);(V);E/OU HH)DO Nº1 DO ARTº 33º DA LEI Nº75/2013, DE 12 SETEMBRO		184047250	MARIA MANUELA DA SILVA FERREIRA	962.450,00	150,00	150,00			
040802 - OUTRAS	AL(K);(U);(V);E/OU HH)DO Nº1 DO ARTº 33º DA LEI Nº75/2013, DE 12 SETEMBRO		184270138	EMANUEL PEREIRA D OLIVEIRA SANTOS	962.450,00	960,00	960,00			
040802 - OUTRAS	AL(K);(U);(V);E/OU HH)DO Nº1 DO ARTº 33º DA LEI Nº75/2013, DE 12 SETEMBRO		184531276	ANA PAULA DE OLIVEIRA TAVARES	962.450,00	350,00	350,00			
040802 - OUTRAS	AL(K);(U);(V);E/OU HH)DO Nº1 DO ARTº 33º DA LEI Nº75/2013, DE 12 SETEMBRO		186114788	JOSÉ JOAQUIM RIBEIRO DA COSTA	962.450,00	100,00	100,00			
040802 - OUTRAS	AL(K);(U);(V);E/OU HH)DO Nº1 DO ARTº 33º DA LEI Nº75/2013, DE 12 SETEMBRO		186153023	ANA MARIA FERREIRA DOS SANTOS	962.450,00	280,00	280,00			
040802 - OUTRAS	AL(K);(U);(V);E/OU HH)DO Nº1 DO ARTº 33º DA LEI Nº75/2013, DE 12 SETEMBRO		186245912	ANA MARIA ABREU RODRIGUES	962.450,00	2.148,00	2.148,00			
040802 - OUTRAS	AL(K);(U);(V);E/OU HH)DO Nº1 DO ARTº 33º DA LEI Nº75/2013, DE 12 SETEMBRO		186664656	ANA MARIA SOUSA GOMES	962.450,00	1.200,00	1.200,00			
040802 - OUTRAS	AL(K);(U);(V);E/OU HH)DO Nº1 DO ARTº 33º DA LEI Nº75/2013, DE 12 SETEMBRO		186956169	JOSÉ CARLOS DE JESUS PIRES	962.450,00	1.286,42	1.168,90	117,22		

*[Handwritten signatures and initials]*

VISUALIZAR REGISTOS S/ EXECUÇÃO : N

Tipo de despesa	Disposições Legais	Finalidade	Entidade beneficiária		Despesas Orçamentadas	Despesas autorizadas	Despesas pagas	Despesas autorizadas e não pagas	Devolução de transf. / subs. ocorrida no exercício	Observações
			NIF	Nome / Designação						
040802 - OUTRAS	[1] AL-K);U);V);E/OU HH) DO Nº1 DO ARTº 33º DA LEI Nº75/2013, DE 12 SETEMBRO	[2] PROGRAMA GALA+INCLUSIVA, EIXO DO APOIO À HABITAÇÃO E AO ARRENDAMENTO - ANO 2020 EDOC.12916/2020	186956169	JOSÉ CARLOS DE JESUS PIRES	962.450,00	116,92	116,92			[9]
040802 - OUTRAS	AL-K);U);V);E/OU HH) DO Nº1 DO ARTº 33º DA LEI Nº75/2013, DE 12 SETEMBRO	REQUISICAO TRANSFERIDA DE 2019, VALOR INICIAL: 1.163,20	186956169	JOSÉ CARLOS DE JESUS PIRES	962.450,00	116,32	116,32			
040802 - OUTRAS	AL-K);U);V);E/OU HH) DO Nº1 DO ARTº 33º DA LEI Nº75/2013, DE 12 SETEMBRO	APOIO NA CARENÇA ECONOMICA E EMERGENCIA SOCIAL PARA 2020 - APOIO PARA DESPESA DE SAUDE - EDOC. 61921	187308594	ADÉLIA FERNANDA ALVES MAXIMINO	962.450,00	99,00	99,00			
040802 - OUTRAS	AL-K);U);V);E/OU HH) DO Nº1 DO ARTº 33º DA LEI Nº75/2013, DE 12 SETEMBRO	PROGRAMA GALA+INCLUSIVA, EIXO DO APOIO À HABITAÇÃO E AO ARRENDAMENTO - ANO 2020 EDOC.22706/2020	187804850	ROSA MARIA FERREIRA MACHADO SA SILVA	962.450,00	1.540,00	1.540,00			
040802 - OUTRAS	AL-K);U);V);E/OU HH) DO Nº1 DO ARTº 33º DA LEI Nº75/2013, DE 12 SETEMBRO	"GALA+ INCLUSIVA"- EIXO :APOIO NA CARENÇA ECONOMICA E EMERGENCIA SOCIAL PARA 2020 - DESPESAS RENDA	1878685303	FERNANDA MARIA GUEDES AMARO	962.450,00	600,00	600,00			
040802 - OUTRAS	AL-K);U);V);E/OU HH) DO Nº1 DO ARTº 33º DA LEI Nº75/2013, DE 12 SETEMBRO	EIXO APOIO AO ARRENDAMENTO EMERGENCIA SOCIAL PARA 2020 - EDOC.46522/2020	187965650	VITOR EMANUEL CORREIA BRAGA	962.450,00	225,00	225,00			
040802 - OUTRAS	AL-K);U);V);E/OU HH) DO Nº1 DO ARTº 33º DA LEI Nº75/2013, DE 12 SETEMBRO	PROGRAMA GALA+INCLUSIVA, EIXO DO APOIO À HABITAÇÃO E AO ARRENDAMENTO - ANO 2020 EDOC.20223/2020	188206035	ANA FLORA MAGALHÃES DA ROCHA SILVA	962.450,00	2.100,00	2.100,00			
040802 - OUTRAS	AL-K);U);V);E/OU HH) DO Nº1 DO ARTº 33º DA LEI Nº75/2013, DE 12 SETEMBRO	PROGRAMA GALA+INCLUSIVA, EIXO DO APOIO À HABITAÇÃO E AO ARRENDAMENTO - ANO 2020 EDOC.20311/2020	188915222	DEOLINDA MARIA ALMEIDA MARGALHÃES	962.450,00	1.992,24	1.529,88	462,36		
040802 - OUTRAS	AL-K);U);V);E/OU HH) DO Nº1 DO ARTº 33º DA LEI Nº75/2013, DE 12 SETEMBRO	EIXO APOIO AO ARRENDAMENTO EMERGENCIA SOCIAL PARA 2020 - EDOC.22054/2020	189170409	MARIA OTÍLIA LOURENÇO DOS SANTOS	962.450,00	2.000,00	2.000,00			
040802 - OUTRAS	AL-K);U);V);E/OU HH) DO Nº1 DO ARTº 33º DA LEI Nº75/2013, DE 12 SETEMBRO	PROGRAMA GALA+INCLUSIVA, EIXO DO APOIO À HABITAÇÃO E AO ARRENDAMENTO - ANO 2020 EDOC.22107/2020	189522240	ANA MARIA RODRIGUES TEIXEIRA	962.450,00	1.516,80	1.365,12	151,68		
040802 - OUTRAS	AL-K);U);V);E/OU HH) DO Nº1 DO ARTº 33º DA LEI Nº75/2013, DE 12 SETEMBRO	PROGRAMA GALA+INCLUSIVA, EIXO DO APOIO À HABITAÇÃO E AO ARRENDAMENTO - ANO 2020 EDOC.22107/2020	189789760	ANTÓNIO DA SILVA BASTOS GOMES	962.450,00	1.534,32	1.406,46	127,86		
040802 - OUTRAS	AL-K);U);V);E/OU HH) DO Nº1 DO ARTº 33º DA LEI Nº75/2013, DE 12 SETEMBRO	PROGRAMA GALA+INCLUSIVA, EIXO DO APOIO À HABITAÇÃO E AO ARRENDAMENTO - ANO 2020 EDOC/2020/24520	190188405	MARIA ANGELINA RODRIGUES BORGES	962.450,00	1.800,00	1.800,00			
040802 - OUTRAS	AL-K);U);V);E/OU HH) DO Nº1 DO ARTº 33º DA LEI Nº75/2013, DE 12 SETEMBRO	APOIO NA CARENÇA ECONOMICA E EMERGENCIA SOCIAL PARA 2020 - APOIO PARA DESPESAS DE EDUCACAO - EDOC. 190498196	190498145	LUCLINDA DOS SANTOS BARBOSA DA SILVA	962.450,00	269,10	269,10			
040802 - OUTRAS	AL-K);U);V);E/OU HH) DO Nº1 DO ARTº 33º DA LEI Nº75/2013, DE 12 SETEMBRO	APOIO AO ARRENDAMENTO 2020 - EDOC.38031/2020	190498196	MARCIA CRISTINA SILVA ULISSES TEIXEIRA	962.450,00	1.423,28	1.423,28			
040802 - OUTRAS	AL-K);U);V);E/OU HH) DO Nº1 DO ARTº 33º DA LEI Nº75/2013, DE 12 SETEMBRO	APOIO AO ARRENDAMENTO 2020 - EDOC.38455/2020	190872110	ARTUR JORGE DA CONCEIÇÃO ROCHA	962.450,00	1.000,00	1.000,00			
040802 - OUTRAS	AL-K);U);V);E/OU HH) DO Nº1 DO ARTº 33º DA LEI Nº75/2013, DE 12 SETEMBRO	"GALA + INCLUSIVA"- EIXO: APOIO NA CARENÇA ECONOMICA E EMERGENCIA SOCIAL PARA 2020 - EDOC 39483/20	191322350	ESTRELA ADELINA DA CONCEIÇÃO	962.450,00	571,44	571,44			

VISUALIZAR REGISTOS S/ EXECUÇÃO : N

Tipo de despesa	Disposições legais	Finalidade	Entidade beneficiária		Despesas Orçamentadas	Despesas autorizadas	Despesas pagas	Despesas autorizadas e não pagas (7)=(5)-(6)	Devolução de transf. / subs. ocorrida no exercício [8]	Observações
			NIF	Nome / Designação (3)						
040802 - OUTRAS	[1] AL-K);U);V);E/OU HH)DO Nº1 DO ARTº 33º DA LEI Nº75/2013, DE 12 SETEMBRO	[2] EIXO APOIO AO ARRENDAMENTO 2020 - EDOC.38108/2020	191406090	CARMELETA MARIA ESTEVES CARVALHO	962.450,00	516,70	413,36	103,34	[9]	
040802 - OUTRAS	AL-K);U);V);E/OU HH)DO Nº1 DO ARTº 33º DA LEI Nº75/2013, DE 12 SETEMBRO	APOIO NA CARENÇIA ECONÓMICA E EMERGÊNCIA SOCIAL PARA 2020 - APOIO PARA PAGAMENTO DE PROPINAS E UMA P	191409510	ANA PAULA DE JESUS MAGALHÃES	962.450,00	597,00	597,00			
040802 - OUTRAS	AL-K);U);V);E/OU HH)DO Nº1 DO ARTº 33º DA LEI Nº75/2013, DE 12 SETEMBRO	PROGRAMA GALA+INCLUSIVA, EIXO DO APOIO À HABITAÇÃO E AO ARRENDAMENTO - ANO 2020 EDOC.20200/2020	192017969	MARIA MANUELA CARVALHO DOS SANTOS LINDÕES	962.450,00	2.000,00	2.000,00			
040802 - OUTRAS	AL-K);U);V);E/OU HH)DO Nº1 DO ARTº 33º DA LEI Nº75/2013, DE 12 SETEMBRO	PROGRAMA GALA+INCLUSIVA, EIXO DO APOIO À HABITAÇÃO E AO ARRENDAMENTO - ANO 2020 EDOC.20200/2020	192152610	DAVID BERNARDINO PEREIRA MENDES	962.450,00	900,00	750,00	150,00		
040802 - OUTRAS	AL-K);U);V);E/OU HH)DO Nº1 DO ARTº 33º DA LEI Nº75/2013, DE 12 SETEMBRO	REQUISICAO TRANSITADA DE 2019, VALOR INICIAL: 500,00	192152610	DAVID BERNARDINO PEREIRA MENDES	962.450,00	150,00	150,00			
040802 - OUTRAS	AL-K);U);V);E/OU HH)DO Nº1 DO ARTº 33º DA LEI Nº75/2013, DE 12 SETEMBRO	EIXO APOIO AO ARRENDAMENTO 2020 - EDOC.38333/2020	192244922	MARTA DA GRAÇA GUTMARRAS MELO	962.450,00	1.950,00	1.950,00			
040802 - OUTRAS	AL-K);U);V);E/OU HH)DO Nº1 DO ARTº 33º DA LEI Nº75/2013, DE 12 SETEMBRO	EIXO APOIO AO ARRENDAMENTO 2020 - EDOC.45019/2020	192708686	ANABELA OUARTE NEVES	962.450,00	2.250,00	2.023,00	225,00		
040802 - OUTRAS	AL-K);U);V);E/OU HH)DO Nº1 DO ARTº 33º DA LEI Nº75/2013, DE 12 SETEMBRO	REQUISICAO TRANSITADA DE 2019, VALOR INICIAL: 1.650,00	193517485	ISABEL MARIA CARVALHO DA ROCHA	962.450,00	1.650,00	1.512,50	137,50		
040802 - OUTRAS	AL-K);U);V);E/OU HH)DO Nº1 DO ARTº 33º DA LEI Nº75/2013, DE 12 SETEMBRO	COMPLEMENTO À RED 1426/20 - EDOC.113907/20	193976757	SANDRA CRISTINA DA COSTA SIMÕES RODRIGUES	962.450,00	550,00	550,00			
040802 - OUTRAS	AL-K);U);V);E/OU HH)DO Nº1 DO ARTº 33º DA LEI Nº75/2013, DE 12 SETEMBRO	PROGRAMA GALA+INCLUSIVA, EIXO DO APOIO À HABITAÇÃO E AO ARRENDAMENTO - ANO 2020 EDOC.13907/2020	193976757	SANDRA CRISTINA DA COSTA SIMÕES RODRIGUES	962.450,00	110,00	110,00			
040802 - OUTRAS	AL-K);U);V);E/OU HH)DO Nº1 DO ARTº 33º DA LEI Nº75/2013, DE 12 SETEMBRO	REQUISICAO TRANSITADA DE 2019, VALOR INICIAL: 1.320,00	193976757	SANDRA CRISTINA DA COSTA SIMÕES RODRIGUES	962.450,00	110,00	110,00			
040802 - OUTRAS	AL-K);U);V);E/OU HH)DO Nº1 DO ARTº 33º DA LEI Nº75/2013, DE 12 SETEMBRO	PROGRAMA GALA+INCLUSIVA, EIXO DO APOIO À HABITAÇÃO E AO ARRENDAMENTO 2020 - EDOC.38094/2020	194251618	BERTA FERNANDA SANTOS SILVA	962.450,00	2.100,00	2.100,00			
040802 - OUTRAS	AL-K);U);V);E/OU HH)DO Nº1 DO ARTº 33º DA LEI Nº75/2013, DE 12 SETEMBRO	PROGRAMA GALA+INCLUSIVA, EIXO DO APOIO À HABITAÇÃO E AO ARRENDAMENTO - ANO 2020 EDOC.48094/2020	194557090	FRANCISCO MANUEL DA SILVA LOPES	962.450,00	1.050,00	750,00	300,00		
040802 - OUTRAS	AL-K);U);V);E/OU HH)DO Nº1 DO ARTº 33º DA LEI Nº75/2013, DE 12 SETEMBRO	PROGRAMA GALA+INCLUSIVA, EIXO DO APOIO À HABITAÇÃO E AO ARRENDAMENTO - ANO 2020 EDOC.24500/2020	195006680	MADALENA INACIA FERNANDES CAMPOS	962.450,00	2.100,00	2.100,00			
040802 - OUTRAS	AL-K);U);V);E/OU HH)DO Nº1 DO ARTº 33º DA LEI Nº75/2013, DE 12 SETEMBRO	PROGRAMA GALA+INCLUSIVA, EIXO DO APOIO À HABITAÇÃO E AO ARRENDAMENTO - ANO 2020 EDOC.10251/2020	195008123	MARIA AVELINA SOARES FERNANDES	962.450,00	1.200,00	1.100,00	100,00		
040802 - OUTRAS	AL-K);U);V);E/OU HH)DO Nº1 DO ARTº 33º DA LEI Nº75/2013, DE 12 SETEMBRO	AFIOIC AO ARRENDAMENTO 2020 - EDOC.40793/2020	195799135	ALFREDO FERREIRA SOUSA	962.450,00	1.046,80	1.046,80			

VISUALIZAR REGISTROS S/ EXECUÇÃO : N

Tipo de despesa	Disposições legais	Finalidade	Entidade beneficiária		Despesas Orçamentadas	Despesas autorizadas	Despesas pagas	Despesas autorizadas e não pagas	Devolução de transf. / subs. ocorrida no exercício	Observações
			NIF	Nome / Designação						
	[1]	[2]	[3]	[4]	[5]	[6]	[7]=[5]-[6]	[8]	[9]	
040802 - OUTRAS	AL.K;U;V;E/OU HH)DO Nº1 DO ARTº 33º DA LEI Nº75/2013, DE 12 SETEMBRO	PROGRAMA GALA+INCLUSIVA, EIXO DO APOIO À HABITAÇÃO E AO ARRENDAMENTO - ANO 2020 EDOCC.24464/2020	196085799	PAULA JESUS BRANDÃO	962.450,00	2.400,00	2.400,00			
040802 - OUTRAS	AL.K;U;V;E/OU HH)DO Nº1 DO ARTº 33º DA LEI Nº75/2013, DE 12 SETEMBRO	PROGRAMA GALA+INCLUSIVA, EIXO DO APOIO À HABITAÇÃO E AO ARRENDAMENTO - ANO 2020 EDOCC.10251/2020	196780080	ELVIRA HELENA COSTA MARTINS CAMILO	962.450,00	225,00	225,00			
040802 - OUTRAS	AL.K;U;V;E/OU HH)DO Nº1 DO ARTº 33º DA LEI Nº75/2013, DE 12 SETEMBRO	PROGRAMA GALA+INCLUSIVA, EIXO DO APOIO À HABITAÇÃO E AO ARRENDAMENTO - ANO 2020 EDOCC.14129/2020	196780080	ELVIRA HELENA COSTA MARTINS CAMILO	962.450,00	2.025,00	2.025,00			
040802 - OUTRAS	AL.K;U;V;E/OU HH)DO Nº1 DO ARTº 33º DA LEI Nº75/2013, DE 12 SETEMBRO	PROGRAMA GALA+INCLUSIVA, EIXO DO APOIO À HABITAÇÃO E AO ARRENDAMENTO - ANO 2020 EDOCC.14129/2020	196780080	ELVIRA HELENA COSTA MARTINS CAMILO	962.450,00	450,00	450,00			
040802 - OUTRAS	AL.K;U;V;E/OU HH)DO Nº1 DO ARTº 33º DA LEI Nº75/2013, DE 12 SETEMBRO	PROGRAMA GALA+INCLUSIVA, EIXO DO APOIO À HABITAÇÃO E AO ARRENDAMENTO - ANO 2020 EDOCC.14129/2020	196610986	RUI MIGUEL PINTO DOS SANTOS	962.450,00	1.200,00	1.200,00			
040802 - OUTRAS	AL.K;U;V;E/OU HH)DO Nº1 DO ARTº 33º DA LEI Nº75/2013, DE 12 SETEMBRO	CONCURSO ARTÍSTICO "MASCARAS GALA+ARTE"-MENÇÃO HONROSA "CUIDAR DE GALA" - EDOCC/2020/32462	197207120	RUI MANUEL FERREIRA SANTOS	962.450,00	500,00	500,00			
040802 - OUTRAS	AL.K;U;V;E/OU HH)DO Nº1 DO ARTº 33º DA LEI Nº75/2013, DE 12 SETEMBRO	APOIO NA CARÊNCIA ECONÓMICA E EMERGÊNCIA SOCIAL PARA 2020 - APOIO PARA PAGAMENTO DE PROFINAS PARA CO	197457497	MARTA JOÃO HENRIQUES MIRANDA	962.450,00	600,00	600,00			
040802 - OUTRAS	AL.K;U;V;E/OU HH)DO Nº1 DO ARTº 33º DA LEI Nº75/2013, DE 12 SETEMBRO	APOIO NA CARÊNCIA ECONÓMICA E EMERGÊNCIA SOCIAL PARA 2020 - APOIO PARA PAGAMENTO DE ÓCULOS DA ESPOS	197582044	JOSÉ HENRIQUE SOARES VELOSO	962.450,00	434,60	434,60			
040802 - OUTRAS	AL.K;U;V;E/OU HH)DO Nº1 DO ARTº 33º DA LEI Nº75/2013, DE 12 SETEMBRO	CONTRATO INTERADMINISTRATIVO ENTRE MUNICÍPIO V.N.GALIA E JUNTA/UNIÃO DE FREGUESIAS-GALA + INCLUSIVA - EDOCC.38100/2020	197703860	PAULA CRISTINA SANTOS MAGALHÃES	962.450,00	318,00	318,00			
040802 - OUTRAS	AL.K;U;V;E/OU HH)DO Nº1 DO ARTº 33º DA LEI Nº75/2013, DE 12 SETEMBRO	EIXO APOIO AO ARRENDAMENTO 2020 - EDOCC/2020/59005	198078560	MARIA AURORA GOMES MOREIRA	962.450,00	600,00	480,00	120,00		
040802 - OUTRAS	AL.K;U;V;E/OU HH)DO Nº1 DO ARTº 33º DA LEI Nº75/2013, DE 12 SETEMBRO	EIXO APOIO AO ARRENDAMENTO 2020 - EDOCC.42780/2020	198104715	ANTÓNIO PEDRO LOPES SILVA CESAR	962.450,00	800,00	700,00	100,00		
040802 - OUTRAS	AL.K;U;V;E/OU HH)DO Nº1 DO ARTº 33º DA LEI Nº75/2013, DE 12 SETEMBRO	APOIO AO ARRENDAMENTO 2020 - EDOCC.38100/2020	198104847	MARIA ADELAIDE MIRANDA DE SOUSA	962.450,00	2.250,00	2.250,00			
040802 - OUTRAS	AL.K;U;V;E/OU HH)DO Nº1 DO ARTº 33º DA LEI Nº75/2013, DE 12 SETEMBRO	APOIO NA CARÊNCIA ECONÓMICA E EMERGÊNCIA SOCIAL PARA 2020 - APOIO ECONÓMICO PARA PAGAMENTO DE TRATAM	198104880	MARIA ANTÓNIA DA SILVA RODRIGUES	962.450,00	320,00	320,00			
040802 - OUTRAS	AL.K;U;V;E/OU HH)DO Nº1 DO ARTº 33º DA LEI Nº75/2013, DE 12 SETEMBRO	EIXO APOIO AO ARRENDAMENTO 2020 - EDOCC.38379/2020	198294131	ANA MARIA GONCALVES FERREIRA	962.450,00	2.640,00	1.980,00	660,00		
040802 - OUTRAS	AL.K;U;V;E/OU HH)DO Nº1 DO ARTº 33º DA LEI Nº75/2013, DE 12 SETEMBRO	COMPLEMENTO À RED 1442/20 - EDOCC.12913/20	199430063	SANDRA CRISTINA DOS SANTOS ROCHA	962.450,00	1.925,00	1.925,00			
040802 - OUTRAS	AL.K;U;V;E/OU HH)DO Nº1 DO ARTº 33º DA LEI Nº75/2013, DE 12 SETEMBRO	PROGRAMA GALA+INCLUSIVA, EIXO DO APOIO À HABITAÇÃO E AO ARRENDAMENTO - ANO 2020 EDOCC.12913/2020	199430063	SANDRA CRISTINA DOS SANTOS ROCHA	962.450,00	175,00	175,00			

*[Handwritten signatures and initials]*

VISUALIZAR REGISTOS S/ EXECUÇÃO : N

Tipo de despesa	Disposições legais	Finalidade	Entidade beneficiária		Despesas Orçamentadas	Despesas autorizadas	Despesas pagas	Despesas autorizadas e não pagas	Devolução de transf. / subs. ocorrida no exercício	Observações
			NIF	Nome / Designação						
040802 - OUTRAS	AL.KI.UJ.VI;E/OU HH)DO Nº1 DO ARTº 33º DA LEI Nº75/2013, DE 12 SETEMBRO	AFÓIO AO ARRENDAMENTO 2020 - EDOC.39342/2020	199594945	CARLA ISABEL PINTO RIBEIRO	962.450,00	1.800,00	1.650,00	150,00		
040802 - OUTRAS	AL.KI.UJ.VI;E/OU HH)DO Nº1 DO ARTº 33º DA LEI Nº75/2013, DE 12 SETEMBRO	PROGRAMA GALIA+INCLUSIVA, EIXO DO APOIO À HABITAÇÃO E AO ARRENDAMENTO - ANO 2020	199693110	MARIA FRANCISCA TEIXEIRA DA SILVA MACHADO	962.450,00	2.640,00	2.640,00			
040802 - OUTRAS	AL.KI.UJ.VI;E/OU HH)DO Nº1 DO ARTº 33º DA LEI Nº75/2013, DE 12 SETEMBRO	PROGRAMA GALIA+INCLUSIVA, EIXO DO APOIO À HABITAÇÃO E AO ARRENDAMENTO - ANO 2020	200247611	MARIA ROSA ALVES TEIXEIRA	962.450,00	900,00	900,00			
040802 - OUTRAS	AL.KI.UJ.VI;E/OU HH)DO Nº1 DO ARTº 33º DA LEI Nº75/2013, DE 12 SETEMBRO	PROGRAMA GALIA+INCLUSIVA - EIXO - APOIO NA CARENÇA ECONÓMICA E EMERGENCIA SOCIAL PARA 2020 - APOIO DESPESAS	200527053	FERNANDA MARIA DOMINGUES DA SILVA	962.450,00	600,00	600,00			
040802 - OUTRAS	AL.KI.UJ.VI;E/OU HH)DO Nº1 DO ARTº 33º DA LEI Nº75/2013, DE 12 SETEMBRO	PROGRAMA GALIA+INCLUSIVA, EIXO DO APOIO À HABITAÇÃO E AO ARRENDAMENTO - ANO 2020	200694626	ALEXANDRA CELESTE DA SILVA BRÁS	962.450,00	1.815,00	1.650,00	165,00		
040802 - OUTRAS	AL.KI.UJ.VI;E/OU HH)DO Nº1 DO ARTº 33º DA LEI Nº75/2013, DE 12 SETEMBRO	COMPLEMENTO À RED 1425/20 - EDOC.13338/20	200763415	MARIA FERNANDA SILVA PEREIRA FONSECA PINTO	962.450,00	2.337,50	2.337,50			
040802 - OUTRAS	AL.KI.UJ.VI;E/OU HH)DO Nº1 DO ARTº 33º DA LEI Nº75/2013, DE 12 SETEMBRO	PROGRAMA GALIA+INCLUSIVA, EIXO DO APOIO À HABITAÇÃO E AO ARRENDAMENTO - ANO 2020	200763415	MARIA FERNANDA SILVA PEREIRA FONSECA PINTO	962.450,00	212,50	212,50			
040802 - OUTRAS	AL.KI.UJ.VI;E/OU HH)DO Nº1 DO ARTº 33º DA LEI Nº75/2013, DE 12 SETEMBRO	PROGRAMA GALIA+INCLUSIVA, EIXO DO APOIO À HABITAÇÃO E AO ARRENDAMENTO - ANO 2020	200795607	MIRIAN PATRICIA GOMES OLIVEIRA	962.450,00	1.516,80	1.516,80			
040802 - OUTRAS	AL.KI.UJ.VI;E/OU HH)DO Nº1 DO ARTº 33º DA LEI Nº75/2013, DE 12 SETEMBRO	EDOC.15847/2020	200795607	MIRIAN PATRICIA GOMES OLIVEIRA	962.450,00	189,60	189,60			
040802 - OUTRAS	AL.KI.UJ.VI;E/OU HH)DO Nº1 DO ARTº 33º DA LEI Nº75/2013, DE 12 SETEMBRO	PROGRAMA GALIA+INCLUSIVA, EIXO DO APOIO À HABITAÇÃO E AO ARRENDAMENTO - ANO 2020	200795607	MIRIAN PATRICIA GOMES OLIVEIRA	962.450,00	568,80	568,80			
040802 - OUTRAS	AL.KI.UJ.VI;E/OU HH)DO Nº1 DO ARTº 33º DA LEI Nº75/2013, DE 12 SETEMBRO	EDOC.15847/2020	201176270	OTILIA ROSA RODRIGUES ROCHA	962.450,00	1.800,00	1.800,00			
040802 - OUTRAS	AL.KI.UJ.VI;E/OU HH)DO Nº1 DO ARTº 33º DA LEI Nº75/2013, DE 12 SETEMBRO	PROGRAMA GALIA+INCLUSIVA, EIXO DO APOIO À HABITAÇÃO E AO ARRENDAMENTO - ANO 2020	201235080	MARGARIDA MANUELA OLIVEIRA MAIA	962.450,00	375,00	375,00			
040802 - OUTRAS	AL.KI.UJ.VI;E/OU HH)DO Nº1 DO ARTº 33º DA LEI Nº75/2013, DE 12 SETEMBRO	REFORÇO VERBA PARA EIXO APOIO AO ARRENDAMENTO 2020 - EDOC.60495/2020	201250071	NAVALIA DIAS DA SILVA COUTO VIEIRA	962.450,00	1.680,00	1.540,00	140,00		
040802 - OUTRAS	AL.KI.UJ.VI;E/OU HH)DO Nº1 DO ARTº 33º DA LEI Nº75/2013, DE 12 SETEMBRO	EDOC.24429/2020	201603977	RITA MARIA MOURA SOUSA FELIX	962.450,00	525,00	525,00			
040802 - OUTRAS	AL.KI.UJ.VI;E/OU HH)DO Nº1 DO ARTº 33º DA LEI Nº75/2013, DE 12 SETEMBRO	CABIMENTO TRANSITADO DE 2019, VALOR INICIAL:180.000,00	201603977	RITA MARIA MOURA SOUSA FELIX	962.450,00	2.100,00	2.100,00			
040802 - OUTRAS	AL.KI.UJ.VI;E/OU HH)DO Nº1 DO ARTº 33º DA LEI Nº75/2013, DE 12 SETEMBRO	EIXO APOIO AO ARRENDAMENTO 2020 - EDOC.38339/2020	201621851	MARIA CEAÚDIA MARQUES NOVAIS	962.450,00	925,00	925,00			

*[Handwritten signature and notes]*



VISUALIZAR REGISTOS S/ EXECUÇÃO : N

Tipo de despesa	Disposições Legais	Finalidade	Entidade beneficiária		Despesas autorizadas	Despesas pagas	Despesas autorizadas e não pagas	Devolução de transf. / subs. ocorrida no exercício	Observações
			NIF	Nome / Designação					
040802 - OUTRAS	[1] AL.K;U;V;E/OU HH)DO Nº1 DO ARTº 33º DA LEI Nº75/2013, DE 12 SETEMBRO	[2] PROGRAMA GAIA+INCLUSIVA, EIXO DO APOIO À HABITAÇÃO E AO ARRENDAMENTO - ANO 2020 EDOC.20211/2020	201693127	CARLA MARIA ALEQUERQUE P M VIEIRA	962.450,00	1.360,87	460,29	(9)	
040802 - OUTRAS	AL.K;U;V;E/OU HH)DO Nº1 DO ARTº 33º DA LEI Nº75/2013, DE 12 SETEMBRO	REQUISICAO TRANSITADA DE 2019, VALOR INICIAL: 1.820,16	201693127	CARLA MARIA ALEQUERQUE P M VIEIRA	962.450,00	151,68			
040802 - OUTRAS	AL.K;U;V;E/OU HH)DO Nº1 DO ARTº 33º DA LEI Nº75/2013, DE 12 SETEMBRO	EIXO APOIO AO ARRENDAMENTO 2020 - EDOC/2020/57233	202035506	RUI MIGUEL GRACA OLIVEIRA E SILVA	962.450,00	1.087,02			
040802 - OUTRAS	AL.K;U;V;E/OU HH)DO Nº1 DO ARTº 33º DA LEI Nº75/2013, DE 12 SETEMBRO	APOIO NA CARÊNCIA ECONÓMICA E EMERGENCIA SOCIAL PARA 2020 - APOIO ECONOMICO PARA PAGAMENTO DE TRATAM	202070425	MARIA DE FÁTIMA PEREIRA DA SILVA	962.450,00	600,00			
040802 - OUTRAS	AL.K;U;V;E/OU HH)DO Nº1 DO ARTº 33º DA LEI Nº75/2013, DE 12 SETEMBRO	PROGRAMA GAIA+INCLUSIVA, EIXO DO APOIO À HABITAÇÃO E AO ARRENDAMENTO - ANO 2020	202252981	CRISTINA MARIA SAMAGALO COSTA PEREIRA	962.450,00	2.200,00			
040802 - OUTRAS	AL.K;U;V;E/OU HH)DO Nº1 DO ARTº 33º DA LEI Nº75/2013, DE 12 SETEMBRO	PROGRAMA GAIA+INCLUSIVA, EIXO DO APOIO À HABITAÇÃO E AO ARRENDAMENTO - ANO 2020	202394344	MATILDE SÓNTIA MEIRES LOPES	962.450,00	600,00			
040802 - OUTRAS	AL.K;U;V;E/OU HH)DO Nº1 DO ARTº 33º DA LEI Nº75/2013, DE 12 SETEMBRO	EIXO APOIO AO ARRENDAMENTO 2020 - EDOC/2020/60501	202641090	ELVATO CORREIA DA COSTA	962.450,00	300,00	100,00		
040802 - OUTRAS	AL.K;U;V;E/OU HH)DO Nº1 DO ARTº 33º DA LEI Nº75/2013, DE 12 SETEMBRO	PROGRAMA GAIA+INCLUSIVA, EIXO DO APOIO À HABITAÇÃO E AO ARRENDAMENTO - ANO 2020	202757510	SUSANA PAULA PEREIRA MARTINS FERREIRA	962.450,00	2.250,00			
040802 - OUTRAS	AL.K;U;V;E/OU HH)DO Nº1 DO ARTº 33º DA LEI Nº75/2013, DE 12 SETEMBRO	EIXO APOIO AO ARRENDAMENTO 2020 - EDOC.38122/2020	202819167	MARIA ANTÓNIA CARVALHO SA SILVA	962.450,00	1.650,00	150,00		
040802 - OUTRAS	AL.K;U;V;E/OU HH)DO Nº1 DO ARTº 33º DA LEI Nº75/2013, DE 12 SETEMBRO	COMPLEMENTO À RED 1825/20 - PROGRAMA GAIA+INCLUSIVA, EIXO DO APOIO À HABITAÇÃO E AO ARRENDAMENTO - E	202849767	JORGE ALFREDO GONÇALVES DA CUNHA	962.450,00	1.160,00			
040802 - OUTRAS	AL.K;U;V;E/OU HH)DO Nº1 DO ARTº 33º DA LEI Nº75/2013, DE 12 SETEMBRO	PROGRAMA GAIA+INCLUSIVA, EIXO DO APOIO À HABITAÇÃO E AO ARRENDAMENTO - ANO 2020	202849767	JORGE ALFREDO GONÇALVES DA CUNHA	962.450,00	580,00			
040802 - OUTRAS	AL.K;U;V;E/OU HH)DO Nº1 DO ARTº 33º DA LEI Nº75/2013, DE 12 SETEMBRO	REQUISICAO TRANSITADA DE 2019, VALOR INICIAL: 1.740,00	202849767	JORGE ALFREDO GONÇALVES DA CUNHA	962.450,00	145,00			
040802 - OUTRAS	AL.K;U;V;E/OU HH)DO Nº1 DO ARTº 33º DA LEI Nº75/2013, DE 12 SETEMBRO	PROGRAMA GAIA+INCLUSIVA, EIXO DO APOIO À HABITAÇÃO E AO ARRENDAMENTO - ANO 2020	203167899	MARIA FERNANDA ANTUNES MARQUES	962.450,00	2.400,00			
040802 - OUTRAS	AL.K;U;V;E/OU HH)DO Nº1 DO ARTº 33º DA LEI Nº75/2013, DE 12 SETEMBRO	PROGRAMA GAIA+INCLUSIVA, EIXO DO APOIO À HABITAÇÃO E AO ARRENDAMENTO - ANO 2020	204137039	ROSA MARIA ALVES DE CASTRO	962.450,00	2.160,00			
040802 - OUTRAS	AL.K;U;V;E/OU HH)DO Nº1 DO ARTº 33º DA LEI Nº75/2013, DE 12 SETEMBRO	EDOC.16325/2020	204154944	Maria de Fatima Ferreira Andrade	962.450,00	905,90			
040802 - OUTRAS	AL.K;U;V;E/OU HH)DO Nº1 DO ARTº 33º DA LEI Nº75/2013, DE 12 SETEMBRO	EIXO APOIO AO ARRENDAMENTO 2020 - EDOC.46523/2020	204269415	ALDA FRANCISCA DE OLIVEIRA TEIXEIRA	962.450,00	500,00			

VISUALIZAR REGISTOS S/ EXECUÇÃO : N

Tipo de despesa	Disposições Legais	Finalidade	Entidade beneficiária		Despesas autorizadas	Despesas pagas	Despesas autorizadas e não pagas [7]=[5]-[6]	Devolução de transf. / subs. ocorrida no exercício [8]	Observações
			NIF	Nome / Designação [3]					
040802 - OUTRAS	[1] AL-K;U;V;E/OU HH) DO Nº1 DO ARTº 33º DA LEI Nº75/2013, DE 12 SETEMBRO	[2] PROGRAMA GAIA+INCLUSIVA, EIXO DO APOIO À HABITAÇÃO E AO ARRENDAMENTO - ANO 2020 EDOC/2020/22701	204572185	JAIME PAULO MARTINS RIBEIRO	2.400,00	2.400,00			[9]
040802 - OUTRAS	AL-K;U;V;E/OU HH) DO Nº1 DO ARTº 33º DA LEI Nº75/2013, DE 12 SETEMBRO	PROGRAMA GAIA+INCLUSIVA, EIXO DO APOIO À HABITAÇÃO E AO ARRENDAMENTO - ANO 2020 EDOC/2020/22701	204947367	CARLA ALEXANDRA SILVA FINTO	599,99	599,99			
040802 - OUTRAS	AL-K;U;V;E/OU HH) DO Nº1 DO ARTº 33º DA LEI Nº75/2013, DE 12 SETEMBRO	PROGRAMA GAIA+INCLUSIVA, EIXO DO APOIO À HABITAÇÃO E AO ARRENDAMENTO - ANO 2020 EDOC/2020/24518	205147534	MARIA INÊS MONTEIRO DE MAGALHÃES	1.228,66	1.228,66			
040802 - OUTRAS	AL-K;U;V;E/OU HH) DO Nº1 DO ARTº 33º DA LEI Nº75/2013, DE 12 SETEMBRO	PROGRAMA GAIA+INCLUSIVA, EIXO DO APOIO À HABITAÇÃO E AO ARRENDAMENTO - ANO 2020 EDOC. 38034/2020	205184405	ANA PATRÍCIA AMARAL GOMES	1.050,00	1.050,00			
040802 - OUTRAS	AL-K;U;V;E/OU HH) DO Nº1 DO ARTº 33º DA LEI Nº75/2013, DE 12 SETEMBRO	PROGRAMA GAIA+INCLUSIVA, EIXO DO APOIO À HABITAÇÃO E AO ARRENDAMENTO - ANO 2020 EDOC. 6536	205406521	MARGARIDA ROSA JESUS ALMEIDA	380,00	380,00			
040802 - OUTRAS	AL-K;U;V;E/OU HH) DO Nº1 DO ARTº 33º DA LEI Nº75/2013, DE 12 SETEMBRO	PROGRAMA GAIA+INCLUSIVA, EIXO DO APOIO À HABITAÇÃO E AO ARRENDAMENTO - ANO 2020 EDOC. 12527/2020	2058634701	CARLA ALEXANDRA BOTELHO DE OLIVEIRA	187,50	187,50			
040802 - OUTRAS	AL-K;U;V;E/OU HH) DO Nº1 DO ARTº 33º DA LEI Nº75/2013, DE 12 SETEMBRO	PROGRAMA GAIA+INCLUSIVA, EIXO DO APOIO À HABITAÇÃO E AO ARRENDAMENTO - ANO 2020 EDOC. 12527/2020	2058634701	CARLA ALEXANDRA BOTELHO DE OLIVEIRA	1.875,00	1.875,00			
040802 - OUTRAS	AL-K;U;V;E/OU HH) DO Nº1 DO ARTº 33º DA LEI Nº75/2013, DE 12 SETEMBRO	PROGRAMA GAIA+INCLUSIVA, EIXO DO APOIO À HABITAÇÃO E AO ARRENDAMENTO - ANO 2020 EDOC. 12527/2020	206156197	CLAUDIA MARTA MELO DA SILVA	600,00	600,00			
040802 - OUTRAS	AL-K;U;V;E/OU HH) DO Nº1 DO ARTº 33º DA LEI Nº75/2013, DE 12 SETEMBRO	PROGRAMA GAIA+INCLUSIVA, EIXO DO APOIO À HABITAÇÃO E AO ARRENDAMENTO - ANO 2020 EDOC. 12527/2020	206209371	MARIA ALEXANDRA IDEAL COSTA	1.680,00	1.680,00			
040802 - OUTRAS	AL-K;U;V;E/OU HH) DO Nº1 DO ARTº 33º DA LEI Nº75/2013, DE 12 SETEMBRO	PROGRAMA GAIA+INCLUSIVA, EIXO DO APOIO À HABITAÇÃO E AO ARRENDAMENTO - ANO 2020 EDOC. 22626/2020	206267991	MARIA DA GRAÇA PEREIRA TORRES	1.320,00	1.320,00	220,00		
040802 - OUTRAS	AL-K;U;V;E/OU HH) DO Nº1 DO ARTº 33º DA LEI Nº75/2013, DE 12 SETEMBRO	PROGRAMA GAIA+INCLUSIVA, EIXO DO APOIO À HABITAÇÃO E AO ARRENDAMENTO - ANO 2020 EDOC. 22626/2020	207065799	SOFIA GUEDES DA SILVA	2.250,00	1.500,00	750,00		
040802 - OUTRAS	AL-K;U;V;E/OU HH) DO Nº1 DO ARTº 33º DA LEI Nº75/2013, DE 12 SETEMBRO	PROGRAMA GAIA+INCLUSIVA, EIXO DO APOIO À HABITAÇÃO E AO ARRENDAMENTO - ANO 2020 EDOC. 38049/2020	207460388	ELIANA MARLENE DE JESUS SANTOS	1.500,00	1.500,00			
040802 - OUTRAS	AL-K;U;V;E/OU HH) DO Nº1 DO ARTº 33º DA LEI Nº75/2013, DE 12 SETEMBRO	PROGRAMA GAIA+INCLUSIVA, EIXO DO APOIO À HABITAÇÃO E AO ARRENDAMENTO - ANO 2020 EDOC. 15858/2020	208067868	SUSANA MARIA NETO INGRONHA COSTA FERNANDES BATISTA	1.800,00	1.575,00	225,00		
040802 - OUTRAS	AL-K;U;V;E/OU HH) DO Nº1 DO ARTº 33º DA LEI Nº75/2013, DE 12 SETEMBRO	PROGRAMA GAIA+INCLUSIVA, EIXO DO APOIO À HABITAÇÃO E AO ARRENDAMENTO - ANO 2020 EDOC. 15858/2020	208428348	MARIA MADALENA FERNANDES MOUTINHO	350,00	350,00			

*[Handwritten signatures and initials]*

VISUALIZAR REGISTOS S/ EXECUÇÃO : N

Tipo de despesa	Disposições legais	Finalidade	Entidade beneficiária		Despesas Orçamentadas	Despesas autorizadas	Despesas pagas	Despesas autorizadas e não pagas	Evolução de transf. / subs. ocorrida no exercício	Observações
			NIF	Nome / Designação						
040802 - OUTRAS	[1] AL.K;U;V;E;OU HH)DO Nº1 DO ARTº 33º DA LEI Nº75/2013, DE 12 SETEMBRO	[2] PROGRAMA GAÍTA+INCLUSIVA, EIXO DO APOIO À HABITAÇÃO E AO ARRENDAMENTO - ANO 2020 EDOC.10251/2020	208428348	MARIA MADALENA FERNANDES MOUTINHO	962.450,00	175,00	175,00	[7]=[5]-[6]	[8]	[9]
040802 - OUTRAS	AL.K;U;V;E;OU HH)DO Nº1 DO ARTº 33º DA LEI Nº75/2013, DE 12 SETEMBRO	PROGRAMA GAÍTA+INCLUSIVA, EIXO DO APOIO À HABITAÇÃO E AO ARRENDAMENTO - ANO 2020 EDOC.15658/2020	208428348	MARIA MADALENA FERNANDES MOUTINHO	962.450,00	1.575,00	1.575,00			
040802 - OUTRAS	AL.K;U;V;E;OU HH)DO Nº1 DO ARTº 33º DA LEI Nº75/2013, DE 12 SETEMBRO	PROGRAMA GAÍTA+INCLUSIVA, EIXO DO APOIO À HABITAÇÃO E AO ARRENDAMENTO - ANO 2020 EDOC.24484/2020	208454500	MARIA DE FÁTIMA COSTA LOPES	962.450,00	1.560,00	1.560,00			
040802 - OUTRAS	AL.K;U;V;E;OU HH)DO Nº1 DO ARTº 33º DA LEI Nº75/2013, DE 12 SETEMBRO	EIXO APOIO AO ARRENDAMENTO 2020 - EDOC/2020/59002	209226374	CRISTIANA ALEXANDRA RODRIGUES TEIXEIRA	962.450,00	990,00	825,00		165,00	
040802 - OUTRAS	AL.K;U;V;E;OU HH)DO Nº1 DO ARTº 33º DA LEI Nº75/2013, DE 12 SETEMBRO	APOIO NA CARENÇIA ECONÓMICA E EMERGENCIA SOCIAL PARA 2020 - APOIO PARA PAGAMENTO DE DESPESAS DE HAB	209635215	PAULA ALEXANDRA LOURENÇO COSTA DA SILVA	962.450,00	600,00	600,00			
040802 - OUTRAS	AL.K;U;V;E;OU HH)DO Nº1 DO ARTº 33º DA LEI Nº75/2013, DE 12 SETEMBRO	EIXO APOIO AO ARRENDAMENTO 2020 - EDOC.38052/2020	210907916	ENETAS CORREIA COSTA	962.450,00	1.575,00	1.400,00		175,00	
040802 - OUTRAS	AL.K;U;V;E;OU HH)DO Nº1 DO ARTº 33º DA LEI Nº75/2013, DE 12 SETEMBRO	APOIO NA CARENÇIA ECONÓMICA E EMERGENCIA SOCIAL - EDOC.71098/2019	211526134	ANA MARIA DOS SANTOS OLIVEIRA	962.450,00	600,00	600,00			
040802 - OUTRAS	AL.K;U;V;E;OU HH)DO Nº1 DO ARTº 33º DA LEI Nº75/2013, DE 12 SETEMBRO	APOIO AO ARRENDAMENTO 2020 - EDOC.38102/2020	211747599	VITOR MANUEL RODRIGUES SIMÕES	962.450,00	1.880,88	1.880,88			
040802 - OUTRAS	AL.K;U;V;E;OU HH)DO Nº1 DO ARTº 33º DA LEI Nº75/2013, DE 12 SETEMBRO	REQUISITAO TRANSITADA DE 2019, VALOR INICIAL: 1.860,88	211747599	VITOR MANUEL RODRIGUES SIMÕES	962.450,00	156,74	156,74			
040802 - OUTRAS	AL.K;U;V;E;OU HH)DO Nº1 DO ARTº 33º DA LEI Nº75/2013, DE 12 SETEMBRO	EIXO APOIO AO ARRENDAMENTO 2020 - EDOC.38358/2020	212941852	TEIWA PATRÍCIA MENDES CARDOSO	962.450,00	2.550,00	2.125,00		425,00	
040802 - OUTRAS	AL.K;U;V;E;OU HH)DO Nº1 DO ARTº 33º DA LEI Nº75/2013, DE 12 SETEMBRO	REQUISITAO TRANSITADA DE 2019, VALOR INICIAL: 2.550,00	212941852	TEIWA PATRÍCIA MENDES CARDOSO	962.450,00	212,50	212,50			
040802 - OUTRAS	AL.K;U;V;E;OU HH)DO Nº1 DO ARTº 33º DA LEI Nº75/2013, DE 12 SETEMBRO	APOIO NA CARENÇIA ECONÓMICA E EMERGENCIA SOCIAL PARA 2020 - DESPESAS COM PRÓTESE DENTÁRIA - EDOC.546	213449048	ANGELINA MARIA PEREIRA DA SILVA	962.450,00	480,00	480,00			
040802 - OUTRAS	AL.K;U;V;E;OU HH)DO Nº1 DO ARTº 33º DA LEI Nº75/2013, DE 12 SETEMBRO	APOIO NA CARENÇIA ECONÓMICA E EMERGENCIA SOCIAL PARA 2020 - APOIO PARA PAGAMENTO DE ÓCULOS - EDOC/2	213478897	PATRÍCIA CLARA FERREIRA DEL BARCO BAPTISTA	962.450,00	320,00	320,00			
040802 - OUTRAS	AL.K;U;V;E;OU HH)DO Nº1 DO ARTº 33º DA LEI Nº75/2013, DE 12 SETEMBRO	PROGRAMA GAÍTA+INCLUSIVA, EIXO DO APOIO À HABITAÇÃO E AO ARRENDAMENTO - ANO 2020 EDOC.16315/2020	214036561	SUSANA MARIA SOARES CERQUEIRA	962.450,00	1.920,00	1.920,00			
040802 - OUTRAS	AL.K;U;V;E;OU HH)DO Nº1 DO ARTº 33º DA LEI Nº75/2013, DE 12 SETEMBRO	VERBA PARA EIXO APOIO AO ARRENDAMENTO 2020 - EDOC.57232/2020	214327850	SARA DANIELA SANTOS GONÇALVES	962.450,00	1.000,00	750,00		250,00	
040802 - OUTRAS	AL.K;U;V;E;OU HH)DO Nº1 DO ARTº 33º DA LEI Nº75/2013, DE 12 SETEMBRO	"GAÍTA+ INCLUSIVA"- EIXO :APOIO NA CARENÇIA ECONÓMICA E EMERGENCIA SOCIAL PARA 2020 - DESPESAS SAUDE	215157346	LILIANA FILIPE AZEVEDO ALVES	962.450,00	290,00	290,00			
040802 - OUTRAS	AL.K;U;V;E;OU HH)DO Nº1 DO ARTº 33º DA LEI Nº75/2013, DE 12 SETEMBRO	EIXO APOIO AO ARRENDAMENTO 2020 - EDOC/2020/57234	215187091	VERÓNICA DA SILVA BARROS	962.450,00	800,00	800,00			

*[Handwritten signatures and initials]*

VISUALIZAR REGISTOS S/ EXECUÇÃO : N

Tipo de despesa	Disposições legais	Finalidade	Entidade beneficiária		Despesas autorizadas	Despesas pagas	Despesas autorizadas e não pagas (7)=[5]-[6]	Devolução de transf. / subs. ocorrida no exercício (8)	Observações
			NIF	Nome / Designação (3)					
040802 - OUTRAS	AL.K1;U1;V1;E/OU HH)DO Nº1 DO ARTº 33º DA LEI Nº75/2013, DE 12 SETEMBRO	ARGO AO ARRENDAMENTO 2020 - EDOC.38347/2020	215456815	ELISA ANDREIA TAVARES GOMES	2.400,00	2.400,00			[9]
040802 - OUTRAS	AL.K1;U1;V1;E/OU HH)DO Nº1 DO ARTº 33º DA LEI Nº75/2013, DE 12 SETEMBRO	PROGRAMA GAIA-INCLUSIVA, EIXO DO APOIO À HABITAÇÃO E AO ARRENDAMENTO - ANO 2020	215691873	CRISTINA CONCEIÇÃO RESSE LASCASAS MARQUES	2.400,00	2.000,00	400,00		
040802 - OUTRAS	AL.K1;U1;V1;E/OU HH)DO Nº1 DO ARTº 33º DA LEI Nº75/2013, DE 12 SETEMBRO	COMPLEMENTO À RED.3842/20 - TERN DO BENEFICIÁRIO INCORRETO - EDOC.57240/20	215704096	ARLINDO HELDER PEREIRA NUNES	776,50	776,50			
040802 - OUTRAS	AL.K1;U1;V1;E/OU HH)DO Nº1 DO ARTº 33º DA LEI Nº75/2013, DE 12 SETEMBRO	EIXO APOIO AO ARRENDAMENTO 2020 - EDOC/2020/57240	215704096	ARLINDO HELDER PEREIRA NUNES	931,80	776,50	155,30	776,50	
040802 - OUTRAS	AL.K1;U1;V1;E/OU HH)DO Nº1 DO ARTº 33º DA LEI Nº75/2013, DE 12 SETEMBRO	PROGRAMA GAIA-INCLUSIVA, EIXO DO APOIO À HABITAÇÃO E AO ARRENDAMENTO - ANO 2020	215733134	SANDRA CRISTINA MACEDO PINHO	2.000,00	2.000,00			
040802 - OUTRAS	AL.K1;U1;V1;E/OU HH)DO Nº1 DO ARTº 33º DA LEI Nº75/2013, DE 12 SETEMBRO	PROGRAMA GAIA-INCLUSIVA, EIXO DO APOIO À HABITAÇÃO E AO ARRENDAMENTO - ANO 2020	216078580	SANDRA MARISA OLIVEIRA SOARES RÊGO	2.100,00	2.100,00			
040802 - OUTRAS	AL.K1;U1;V1;E/OU HH)DO Nº1 DO ARTº 33º DA LEI Nº75/2013, DE 12 SETEMBRO	PROGRAMA GAIA-INCLUSIVA, EIXO DO APOIO À HABITAÇÃO E AO ARRENDAMENTO - ANO 2020	216255350	ANDREIA MARISA FERNANDES PEREIRA	2.700,00	2.700,00			
040802 - OUTRAS	AL.K1;U1;V1;E/OU HH)DO Nº1 DO ARTº 33º DA LEI Nº75/2013, DE 12 SETEMBRO	"GAIA + INCLUSIVA"- EIXO: APOIO NA CARENÇA ECONÓMICA E EMERGENCIA SOCIAL PARA 2020 - APOIO PARA DES	216255350	ANDREIA MARISA FERNANDES PEREIRA	379,00	379,00			
040802 - OUTRAS	AL.K1;U1;V1;E/OU HH)DO Nº1 DO ARTº 33º DA LEI Nº75/2013, DE 12 SETEMBRO	PROGRAMA GAIA-INCLUSIVA, EIXO DO APOIO À HABITAÇÃO E AO ARRENDAMENTO - ANO 2020	216902819	SUZETE MANUELA FERNANDES DIAS BASTO	175,00	175,00			
040802 - OUTRAS	AL.K1;U1;V1;E/OU HH)DO Nº1 DO ARTº 33º DA LEI Nº75/2013, DE 12 SETEMBRO	PROGRAMA GAIA-INCLUSIVA, EIXO DO APOIO À HABITAÇÃO E AO ARRENDAMENTO - ANO 2020	216902819	SUZETE MANUELA FERNANDES DIAS BASTO	350,00	350,00			
040802 - OUTRAS	AL.K1;U1;V1;E/OU HH)DO Nº1 DO ARTº 33º DA LEI Nº75/2013, DE 12 SETEMBRO	PROGRAMA GAIA-INCLUSIVA, EIXO DO APOIO À HABITAÇÃO E AO ARRENDAMENTO - ANO 2020	216902819	SUZETE MANUELA FERNANDES DIAS BASTO	1.575,00	1.400,00	175,00		
040802 - OUTRAS	AL.K1;U1;V1;E/OU HH)DO Nº1 DO ARTº 33º DA LEI Nº75/2013, DE 12 SETEMBRO	PROGRAMA GAIA-INCLUSIVA, EIXO DO APOIO À HABITAÇÃO E AO ARRENDAMENTO - ANO 2020	216995779	TANIA LAEXANDRA LAGE BRITES	2.500,00	2.500,00			
040802 - OUTRAS	AL.K1;U1;V1;E/OU HH)DO Nº1 DO ARTº 33º DA LEI Nº75/2013, DE 12 SETEMBRO	PROGRAMA GAIA-INCLUSIVA, EIXO DO APOIO À HABITAÇÃO E AO ARRENDAMENTO - ANO 2020	217335977	CRISTIANA MARIA MARTINS SILVA	2.850,00	2.850,00			
040802 - OUTRAS	AL.K1;U1;V1;E/OU HH)DO Nº1 DO ARTº 33º DA LEI Nº75/2013, DE 12 SETEMBRO	EIXO APOIO AO ARRENDAMENTO 2020 - EDOC.38058/2020	217682774	LÚCIA MARIA PEREIRA LOPES	1.575,00	1.575,00			
040802 - OUTRAS	AL.K1;U1;V1;E/OU HH)DO Nº1 DO ARTº 33º DA LEI Nº75/2013, DE 12 SETEMBRO	"GAIA+ INCLUSIVAV"- EIXO :APOIO NA CARENÇA ECONÓMICA E EMERGENCIA SOCIAL PARA 2020 - DESPESAS SAUDE	218391641	DIANA MANUELA DA SILVA TEIXEIRA	600,00	600,00			
040802 - OUTRAS	AL.K1;U1;V1;E/OU HH)DO Nº1 DO ARTº 33º DA LEI Nº75/2013, DE 12 SETEMBRO	APOIO AO ARRENDAMENTO 2020 - EDOC.28325/2020	218818130	Marlene da Conceicao Moreira Costa Santos	2.700,00	2.475,00	225,00		

TRANSFERÊNCIAS E SUBSÍDIOS CONCEDIDOS  
MUNICÍPIO DE VILA NOVA DE GALA

PERÍODO 2020/01/02 - 2020/12/31  
DO ANO CONTABILÍSTICO DE 2020

VISUALIZAR REGISTROS S/ EXECUÇÃO : N

Tipo de despesa	Disposições legais	Finalidade	Entidade beneficiária		Despesas autorizadas	Despesas pagas	Despesas autorizadas e não pagas	Devolução de transf. / subs. ocorrida no exercício	Observações
			NIF	Nome / Designação					
040802 - OUTRAS	AL(K);U);V);E/OU HH) DO Nº1 DO ARTº 33º DA LEI Nº75/2013, DE 12 SETEMBRO	CABIMENTO TRANSITADO DE 2019, VALOR INICIAL:180.000,00	219818130	Marlene da Conceicao Moreira Costa Santos	675,00	675,00	(7)-(5)-(6)	[9]	
040802 - OUTRAS	AL(K);U);V);E/OU HH) DO Nº1 DO ARTº 33º DA LEI Nº75/2013, DE 12 SETEMBRO	PROGRAMA GALA+INCLUSIVA, EIXO DO APOIO À HABITAÇÃO E AO ARRENDAMENTO - ANO 2020 EDOC.22615/2020	219865732	RUI PEDRO NEVES OLIVEIRA	2.250,00	2.250,00			
040802 - OUTRAS	AL(K);U);V);E/OU HH) DO Nº1 DO ARTº 33º DA LEI Nº75/2013, DE 12 SETEMBRO	PROGRAMA GALA+INCLUSIVA, EIXO DO APOIO À HABITAÇÃO E AO ARRENDAMENTO - ANO 2020 EDOC.22691/2020	219896034	CARLA ANDREIA CARVALHO SOUSA	1.920,00	1.920,00			
040802 - OUTRAS	AL(K);U);V);E/OU HH) DO Nº1 DO ARTº 33º DA LEI Nº75/2013, DE 12 SETEMBRO	REQUISICAO TRANSITADA DE 2019, VALOR INICIAL: 1.920,00	219915060	CARLA ANDREIA CARVALHO SOUSA	160,00	160,00			
040802 - OUTRAS	AL(K);U);V);E/OU HH) DO Nº1 DO ARTº 33º DA LEI Nº75/2013, DE 12 SETEMBRO	PROGRAMA GALA+INCLUSIVA, EIXO DO APOIO À HABITAÇÃO E AO ARRENDAMENTO - ANO 2020 EDOC.13364/2020	219315060	VANIA RAQUEL PAULINO CAETANO	2.025,00	2.025,00			
040802 - OUTRAS	AL(K);U);V);E/OU HH) DO Nº1 DO ARTº 33º DA LEI Nº75/2013, DE 12 SETEMBRO	PROGRAMA GALA+INCLUSIVA, EIXO DO APOIO À HABITAÇÃO E AO ARRENDAMENTO - ANO 2020 EDOC.13364/2020	219315060	VANIA RAQUEL PAULINO CAETANO	225,00	225,00			
040802 - OUTRAS	AL(K);U);V);E/OU HH) DO Nº1 DO ARTº 33º DA LEI Nº75/2013, DE 12 SETEMBRO	PROGRAMA GALA+INCLUSIVA, EIXO DO APOIO À HABITAÇÃO E AO ARRENDAMENTO - ANO 2020 EDOC.13364/2020	219315060	VANIA RAQUEL PAULINO CAETANO	450,00	450,00			
040802 - OUTRAS	AL(K);U);V);E/OU HH) DO Nº1 DO ARTº 33º DA LEI Nº75/2013, DE 12 SETEMBRO	REQUISICAO TRANSITADA DE 2019, VALOR INICIAL: 1.820,16	219315060	VANIA RAQUEL PAULINO CAETANO	202,24	202,24			
040802 - OUTRAS	AL(K);U);V);E/OU HH) DO Nº1 DO ARTº 33º DA LEI Nº75/2013, DE 12 SETEMBRO	APOIO NA CARÊNCIA ECONÓMICA E EMERGENCIA SOCIAL PARA 2020 - APOIO PARA PAGAMENTO DE RENDA DE CASA -	219398305	ELISABETE GOMES TEIXEIRA	275,00	275,00			
040802 - OUTRAS	AL(K);U);V);E/OU HH) DO Nº1 DO ARTº 33º DA LEI Nº75/2013, DE 12 SETEMBRO	PROGRAMA GALA+INCLUSIVA, EIXO DO APOIO À HABITAÇÃO E AO ARRENDAMENTO - ANO 2020 EDOC.13355/2020	219556679	SANDRA CRISTINA BARBOSA SILVA	300,00	300,00			
040802 - OUTRAS	AL(K);U);V);E/OU HH) DO Nº1 DO ARTº 33º DA LEI Nº75/2013, DE 12 SETEMBRO	PROGRAMA GALA+INCLUSIVA, EIXO DO APOIO À HABITAÇÃO E AO ARRENDAMENTO - ANO 2020 EDOC.13355/2020	219556679	SANDRA CRISTINA BARBOSA SILVA	1.350,00	1.350,00			
040802 - OUTRAS	AL(K);U);V);E/OU HH) DO Nº1 DO ARTº 33º DA LEI Nº75/2013, DE 12 SETEMBRO	PROGRAMA GALA+INCLUSIVA, EIXO DO APOIO À HABITAÇÃO E AO ARRENDAMENTO - ANO 2020 EDOC.13355/2020	219556679	SANDRA CRISTINA BARBOSA SILVA	150,00	150,00			
040802 - OUTRAS	AL(K);U);V);E/OU HH) DO Nº1 DO ARTº 33º DA LEI Nº75/2013, DE 12 SETEMBRO	EIXO APOIO AO ARRENDAMENTO 2020 - EDOC/2020/57241	220153463	ANA ALEXANDRINA ARAUJO REIS MOREIRA	836,75	836,75			
040802 - OUTRAS	AL(K);U);V);E/OU HH) DO Nº1 DO ARTº 33º DA LEI Nº75/2013, DE 12 SETEMBRO	CONCURSO ARTÍSTICO "MASCARAS GALA+ARTE"-1º PREMIO "O OLHAR ENTRE AS MÃOS" - EDOC/2020/32462	220392900	FILIPE JOSE DA SILVA RODRIGUES	3.000,00	3.000,00			
040802 - OUTRAS	AL(K);U);V);E/OU HH) DO Nº1 DO ARTº 33º DA LEI Nº75/2013, DE 12 SETEMBRO	PROGRAMA GALA+INCLUSIVA, EIXO DO APOIO À HABITAÇÃO E AO ARRENDAMENTO - ANO 2020 EDOC.60509/20	220706360	LILIANA RAQUEL SANTOS SILVA	855,00	684,00	171,00		

VISUALIZAR REGISTOS S/ EXECUÇÃO : N

Tipo de despesa	Disposições legais	Finalidade	Entidade beneficiária		Despesas Orçamentadas	Despesas autorizadas	Despesas pagas	Despesas autorizadas e não pagas	Devolução de transf. / subs. ocorrida no exercício	Observações
			NIF	Nome / Designação						
040802 - OUTRAS	[1] AL(K);(U);(V);E/OU HH)DO Nº1 DO ARTº 33º DA LEI Nº75/2013, DE 12 SETEMBRO	[2] APOIO NA CARENÇA ECONÓMICA E EMERGENCIA SOCIAL PARA 2020 - APOIO PARA COM DESPESAS DE SAÚDE - EDOC.	220824037	FILIPA ALEXANDRA LOPES SILVA	962.450,00	238,00	238,00	[7]=[5]-[6]	[8]	[9]
040802 - OUTRAS	AL(K);(U);(V);E/OU HH)DO Nº1 DO ARTº 33º DA LEI Nº75/2013, DE 12 SETEMBRO	REQUISICAO TRANSITADA DE 2019, VALOR INICIAL: 1.980,00	221244565	OLÍVIA ALEXANDRA CASTRO GUEDES OLIVEIRA	962.450,00	165,00	165,00			
040802 - OUTRAS	AL(K);(U);(V);E/OU HH)DO Nº1 DO ARTº 33º DA LEI Nº75/2013, DE 12 SETEMBRO	PROGRAMA GAIA+INCLUSIVA, EIXO DO APOIO À HABITAÇÃO E AO ARRENDAMENTO - ANO 2020	221602461	LIA DE BARROS MOREIRA NUNES	962.450,00	2.750,00	2.750,00			
040802 - OUTRAS	AL(K);(U);(V);E/OU HH)DO Nº1 DO ARTº 33º DA LEI Nº75/2013, DE 12 SETEMBRO	PROGRAMA GAIA+INCLUSIVA, EIXO DO APOIO À HABITAÇÃO E AO ARRENDAMENTO - ANO 2020	221697900	MÓNICA MANUELA TEIXEIRA BASTOS	962.450,00	2.420,00	2.200,00	220,00		
040802 - OUTRAS	AL(K);(U);(V);E/OU HH)DO Nº1 DO ARTº 33º DA LEI Nº75/2013, DE 12 SETEMBRO	PROGRAMA GAIA+INCLUSIVA, EIXO DO APOIO À HABITAÇÃO E AO ARRENDAMENTO - ANO 2020	221839089	MARIA ALICE AFONSO RODRIGUES	962.450,00	1.350,00	1.350,00			
040802 - OUTRAS	AL(K);(U);(V);E/OU HH)DO Nº1 DO ARTº 33º DA LEI Nº75/2013, DE 12 SETEMBRO	PROGRAMA GAIA+INCLUSIVA, EIXO DO APOIO À HABITAÇÃO E AO ARRENDAMENTO - ANO 2020	221839089	MARIA ALICE AFONSO RODRIGUES	962.450,00	150,00	150,00			
040802 - OUTRAS	AL(K);(U);(V);E/OU HH)DO Nº1 DO ARTº 33º DA LEI Nº75/2013, DE 12 SETEMBRO	PROGRAMA GAIA+INCLUSIVA, EIXO DO APOIO À HABITAÇÃO E AO ARRENDAMENTO - ANO 2020	222557559	ANA JUDITE GUEDES DE SOUSA E SILVA TRAMS	962.450,00	200,00	200,00			
040802 - OUTRAS	AL(K);(U);(V);E/OU HH)DO Nº1 DO ARTº 33º DA LEI Nº75/2013, DE 12 SETEMBRO	PROGRAMA GAIA+INCLUSIVA, EIXO DO APOIO À HABITAÇÃO E AO ARRENDAMENTO - ANO 2020	222557559	ANA JUDITE GUEDES DE SOUSA E SILVA TRAMS	962.450,00	600,00	600,00			
040802 - OUTRAS	AL(K);(U);(V);E/OU HH)DO Nº1 DO ARTº 33º DA LEI Nº75/2013, DE 12 SETEMBRO	PROGRAMA GAIA+INCLUSIVA, EIXO DO APOIO À HABITAÇÃO E AO ARRENDAMENTO - ANO 2020	222557559	ANA JUDITE GUEDES DE SOUSA E SILVA TRAMS	962.450,00	1.600,00	1.600,00			
040802 - OUTRAS	AL(K);(U);(V);E/OU HH)DO Nº1 DO ARTº 33º DA LEI Nº75/2013, DE 12 SETEMBRO	PROGRAMA GAIA+INCLUSIVA, EIXO DO APOIO À HABITAÇÃO E AO ARRENDAMENTO - ANO 2020	222721669	MARCIA ALEXANDRA GOMES PINTO	962.450,00	2.400,00	2.400,00			
040802 - OUTRAS	AL(K);(U);(V);E/OU HH)DO Nº1 DO ARTº 33º DA LEI Nº75/2013, DE 12 SETEMBRO	PROGRAMA GAIA+INCLUSIVA, EIXO DO APOIO À HABITAÇÃO E AO ARRENDAMENTO - ANO 2020	222743620	CARLA SOFIA FERREIRA SILVA	962.450,00	1.350,00	1.350,00			
040802 - OUTRAS	AL(K);(U);(V);E/OU HH)DO Nº1 DO ARTº 33º DA LEI Nº75/2013, DE 12 SETEMBRO	PROGRAMA GAIA+INCLUSIVA, EIXO DO APOIO À HABITAÇÃO E AO ARRENDAMENTO - ANO 2020	222988797	FÁTIMA RAQUEL SILVA BRAGA ROCHA BARBOSA	962.450,00	2.850,00	2.850,00			
040802 - OUTRAS	AL(K);(U);(V);E/OU HH)DO Nº1 DO ARTº 33º DA LEI Nº75/2013, DE 12 SETEMBRO	PROGRAMA GAIA+INCLUSIVA, EIXO DO APOIO À HABITAÇÃO E AO ARRENDAMENTO - ANO 2020	223292826	ELISABETE MARQUES DOS SANTOS SILVA	962.450,00	77,00	77,00			
040802 - OUTRAS	AL(K);(U);(V);E/OU HH)DO Nº1 DO ARTº 33º DA LEI Nº75/2013, DE 12 SETEMBRO	PROGRAMA GAIA+INCLUSIVA, EIXO DO APOIO À HABITAÇÃO E AO ARRENDAMENTO - ANO 2020	223678341	LILIANA PATRÍCIA VICTORINO RIBEIRO	962.450,00	2.100,00	1.750,00	350,00		

*[Handwritten signature and notes]*

VISUALIZAR REGISTOS S/ EXECUÇÃO : N

Tipo de despesa	Disposições legais	Finalidade	Entidade beneficiária		Despesas Orçamentadas	Despesas autorizadas	Despesas pagas	Despesas autorizadas e não pagas	Devolução de transf. / subs. ocorrida no exercício	Observações
			NIF	Nome / Designação						
040602 - OUTRAS	[1] AL-KJ;U;VI;E/OU HH)DO Nº1 DO ARTº 33º DA LEI Nº75/2013, DE 12 SETEMBRO	[2] PROGRAMA GAIA+INCLUSIVA, EIXO DO APOIO À HABITAÇÃO E AO ARRENDAMENTO - ANO 2020 EDOC.10251/2020	224140167	MARLENE PATRÍCIA FERREIRA RONDA	962.450,00	2.050,00	2.050,00	[7]=[5]-[6] 200,00	[8]	[9]
040602 - OUTRAS	AL-KJ;U;VI;E/OU HH)DO Nº1 DO ARTº 33º DA LEI Nº75/2013, DE 12 SETEMBRO	"GAIA+ INCLUSIVA"- EIXO :APOIO NA CARÊNCIA ECONÓMICA E EMERGÊNCIA SOCIAL PARA 2020 - DESPESAS SAUDE	224697897	ALFREODINA JESUS PEREIRA SANTOS	962.450,00	295,00	295,00			
040602 - OUTRAS	AL-KJ;U;VI;E/OU HH)DO Nº1 DO ARTº 33º DA LEI Nº75/2013, DE 12 SETEMBRO	PROGRAMA GAIA+INCLUSIVA, EIXO DO APOIO À HABITAÇÃO E AO ARRENDAMENTO - ANO 2020 EDOC.22664/2020	225064665	LÚCIA RAQUEL PEREIRA DA SILVA	962.450,00	2.200,00	2.200,00			
040602 - OUTRAS	AL-KJ;U;VI;E/OU HH)DO Nº1 DO ARTº 33º DA LEI Nº75/2013, DE 12 SETEMBRO	APOIO NA CARÊNCIA ECONÓMICA E EMERGÊNCIA SOCIAL PARA 2020 - PAGAMENTO RENDA DA CASA - EDOC.45698/20	225310546	HELDER JOSÉ CARDOSO DA SILVA	962.450,00	340,00	340,00			
040602 - OUTRAS	AL-KJ;U;VI;E/OU HH)DO Nº1 DO ARTº 33º DA LEI Nº75/2013, DE 12 SETEMBRO	APOIO NA CARÊNCIA ECONÓMICA E EMERGÊNCIA SOCIAL PARA 2020 - PAGAMENTO DE DESPESAS INERENTES À HAVITA "GAIA+ INCLUSIVA"- EIXO :APOIO NA CARÊNCIA ECONÓMICA E EMERGÊNCIA SOCIAL PARA 2020 - APOIO PARA DESP	225487225	HELDER FERNANDO MOREIRA SILVA	962.450,00	261,00	261,00			
040602 - OUTRAS	AL-KJ;U;VI;E/OU HH)DO Nº1 DO ARTº 33º DA LEI Nº75/2013, DE 12 SETEMBRO	"GAIA+ INCLUSIVA"- EIXO :APOIO NA CARÊNCIA ECONÓMICA E EMERGÊNCIA SOCIAL PARA 2020 - CONCURSO ARTÍSTICO "MÁSCARAS GAIA+ARTE"-2ºPRÊMIO "A VIDA EM MIM" - EDOC/2020/32462	226389880	SANDRA MARIA MOREIRA PEIXINHO CHAMINÉ ALMEIDA	962.450,00	600,00	600,00			
040602 - OUTRAS	AL-KJ;U;VI;E/OU HH)DO Nº1 DO ARTº 33º DA LEI Nº75/2013, DE 12 SETEMBRO	-PROGRAMA GAIA+INCLUSIVA, EIXO DO APOIO À HABITAÇÃO E AO ARRENDAMENTO - ANO 2020 EDOC/2020/72080	226789403	LINA CARVALHO	962.450,00	2.000,00	2.000,00			
040602 - OUTRAS	AL-KJ;U;VI;E/OU HH)DO Nº1 DO ARTº 33º DA LEI Nº75/2013, DE 12 SETEMBRO	COMPLEMENTO À RED 1455/20 - EDOC.12928/20	226850145	PATRICIA RAQUEL DE SOUSA MESSQUITA	962.450,00	2.050,00	2.050,00			
040602 - OUTRAS	AL-KJ;U;VI;E/OU HH)DO Nº1 DO ARTº 33º DA LEI Nº75/2013, DE 12 SETEMBRO	PROGRAMA GAIA+INCLUSIVA, EIXO DO APOIO À HABITAÇÃO E AO ARRENDAMENTO - ANO 2020 EDOC.12928/2020	226850145	PATRICIA RAQUEL DE SOUSA MESSQUITA	962.450,00	190,00	190,00			
040602 - OUTRAS	AL-KJ;U;VI;E/OU HH)DO Nº1 DO ARTº 33º DA LEI Nº75/2013, DE 12 SETEMBRO	CONCURSO ARTÍSTICO "MÁSCARAS GAIA+ARTE"-3ºPRÊMIO "GAIA: POR TERÇA, AR E MAR" - EDOC/2020/32462	227218550	SORALIA PATRÍCIA PEREIRA MARQUES	962.450,00	1.500,00	1.500,00			
040602 - OUTRAS	AL-KJ;U;VI;E/OU HH)DO Nº1 DO ARTº 33º DA LEI Nº75/2013, DE 12 SETEMBRO	COMPLEMENTO À RED 1827/20 - PROGRAMGA GAIA+INCLUSIVA, EIXO DO APOIO À HABITAÇÃO E AO ARRENDAMENTO - ANO 2020 EDOC/2020/16295	228655986	ROSA BLANDINA PINTO COSTA	962.450,00	1.200,00	1.200,00			
040602 - OUTRAS	AL-KJ;U;VI;E/OU HH)DO Nº1 DO ARTº 33º DA LEI Nº75/2013, DE 12 SETEMBRO	PROGRAMA GAIA+INCLUSIVA, EIXO DO APOIO À HABITAÇÃO E AO ARRENDAMENTO - ANO 2020 EDOC/2020/24449/2020	228655986	ROSA BLANDINA PINTO COSTA	962.450,00	600,00	600,00			
040602 - OUTRAS	AL-KJ;U;VI;E/OU HH)DO Nº1 DO ARTº 33º DA LEI Nº75/2013, DE 12 SETEMBRO	APOIO AO ARRENDAMENTO - ANO 2020 EDOC.24449/2020	230416950	MARIA DE FÁTIMA VIEIRA DA SILVA	962.450,00	1.200,00	1.200,00			
040602 - OUTRAS	AL-KJ;U;VI;E/OU HH)DO Nº1 DO ARTº 33º DA LEI Nº75/2013, DE 12 SETEMBRO	PROGRAMA GAIA+INCLUSIVA, EIXO DO APOIO À HABITAÇÃO E AO ARRENDAMENTO - ANO 2020 EDOC/2020/28320	230919014	NUNO MIGUEL OLIVEIRA VIEIRA	962.450,00	1.350,00	450,00	900,00		

*[Handwritten signature and notes]*

VISUALIZAR REGISTOS S/ EXECUÇÃO : N

Tipo de despesa	Disposições legais	Finalidade	Entidade beneficiária		Despesas autorizadas Orçamentadas	Despesas autorizadas	Despesas pagas	Despesas autorizadas e não pagas	Devolução de transf. / subs. ocorrida no exercício	Observações
			MIF	Nome / Designação						
040802 - OUTRAS	AL-K);U);V);E/OU HH)DO Nº1 DO ARTº 33º DA LEI Nº75/2013, DE 12 SETEMBRO	[2]	230998836	MARA PATRICIA MACEDO SOUSA	962.450,00	2.212,10	2.011,00	201,10	[9] - [6]	
040802 - OUTRAS	AL-K);U);V);E/OU HH)DO Nº1 DO ARTº 33º DA LEI Nº75/2013, DE 12 SETEMBRO	PROGRAMA GALIA-INCLUSIVA, EIXO DO APOIO À HABITAÇÃO E AO ARRENDAMENTO - ANO 2020 EDOC.13361/2020	230998836	MARA PATRICIA MACEDO SOUSA	962.450,00	201,10	201,10			
040802 - OUTRAS	AL-K);U);V);E/OU HH)DO Nº1 DO ARTº 33º DA LEI Nº75/2013, DE 12 SETEMBRO	PROGRAMA GALIA-INCLUSIVA, EIXO DO APOIO À HABITAÇÃO E AO ARRENDAMENTO - ANO 2020 EDOC.13367/2020	231739044	Margarida Fernanda Oliveira de Sousa	962.450,00	900,00	900,00			
040802 - OUTRAS	AL-K);U);V);E/OU HH)DO Nº1 DO ARTº 33º DA LEI Nº75/2013, DE 12 SETEMBRO	PROGRAMA GALIA-INCLUSIVA, EIXO DO APOIO À HABITAÇÃO E AO ARRENDAMENTO - ANO 2020 EDOC.16303/2020	232804486	MARIA HELENA DA FONSECA VASCONCELOS	962.450,00	1.440,00	1.080,00	360,00		
040802 - OUTRAS	AL-K);U);V);E/OU HH)DO Nº1 DO ARTº 33º DA LEI Nº75/2013, DE 12 SETEMBRO	PROGRAMA GALIA-INCLUSIVA, EIXO DO APOIO À HABITAÇÃO E AO ARRENDAMENTO - ANO 2020 EDOC/2020/22688	233722483	ISABEL MARIA GOMES CONCEIÇÃO	962.450,00	1.348,56	1.236,18	112,38		
040802 - OUTRAS	AL-K);U);V);E/OU HH)DO Nº1 DO ARTº 33º DA LEI Nº75/2013, DE 12 SETEMBRO	REQUISICAO TRANSITADA DE 2019, DO APOIO À HABITAÇÃO E AO ARRENDAMENTO - ANO 2020 VALOR INICIAL: 1.333,20	234171430	ISABEL MARIA GOMES CONCEIÇÃO	962.450,00	111,10	111,10			
040802 - OUTRAS	AL-K);U);V);E/OU HH)DO Nº1 DO ARTº 33º DA LEI Nº75/2013, DE 12 SETEMBRO	APOIO AO ARRENDAMENTO 2020 - EDOC.12530/2020	234171430	JOANA RAMOS DA COSTA	962.450,00	480,00	480,00			
040802 - OUTRAS	AL-K);U);V);E/OU HH)DO Nº1 DO ARTº 33º DA LEI Nº75/2013, DE 12 SETEMBRO	PROGRAMA GALIA-INCLUSIVA, EIXO DO APOIO À HABITAÇÃO E AO ARRENDAMENTO - ANO 2020 EDOC.10251/2020	234171430	JOANA RAMOS DA COSTA	962.450,00	960,00	960,00			
040802 - OUTRAS	AL-K);U);V);E/OU HH)DO Nº1 DO ARTº 33º DA LEI Nº75/2013, DE 12 SETEMBRO	PROGRAMA GALIA-INCLUSIVA, EIXO DO APOIO À HABITAÇÃO E AO ARRENDAMENTO - ANO 2020 EDOC/2020/22642	234383445	SILVINA CRISTINA PEREIRA DA SILVA	962.450,00	1.800,00	1.800,00			
040802 - OUTRAS	AL-K);U);V);E/OU HH)DO Nº1 DO ARTº 33º DA LEI Nº75/2013, DE 12 SETEMBRO	COMPLEMENTO À RED 1454/20 - EDOC.15843/20	234647531	MARIA ANGELA ALBERTO BUANA OMAE	962.450,00	1.842,50	1.842,50			
040802 - OUTRAS	AL-K);U);V);E/OU HH)DO Nº1 DO ARTº 33º DA LEI Nº75/2013, DE 12 SETEMBRO	PROGRAMA GALIA-INCLUSIVA, EIXO DO APOIO À HABITAÇÃO E AO ARRENDAMENTO - ANO 2020 EDOC.15843/2020	234647531	MARIA ANGELA ALBERTO BUANA OMAE	962.450,00	167,50	167,50			
040802 - OUTRAS	AL-K);U);V);E/OU HH)DO Nº1 DO ARTº 33º DA LEI Nº75/2013, DE 12 SETEMBRO	COMPLEMENTO À RED 1821/20 - EDOC.15843/2020	235161128	ANA RUTE REIS CARDOSO	962.450,00	1.120,00	1.120,00			
040802 - OUTRAS	AL-K);U);V);E/OU HH)DO Nº1 DO ARTº 33º DA LEI Nº75/2013, DE 12 SETEMBRO	PROGRAMA GALIA-INCLUSIVA, EIXO DO APOIO À HABITAÇÃO E AO ARRENDAMENTO - E EDOC.10251/2020	235161128	ANA RUTE REIS CARDOSO	962.450,00	560,00	560,00			
040802 - OUTRAS	AL-K);U);V);E/OU HH)DO Nº1 DO ARTº 33º DA LEI Nº75/2013, DE 12 SETEMBRO	COMPLEMENTO À RED 1421/20 - EDOC.12507/20	235221813	JULIANA ANDREIA HENRIQUES	962.450,00	2.750,00	2.750,00			
040802 - OUTRAS	AL-K);U);V);E/OU HH)DO Nº1 DO ARTº 33º DA LEI Nº75/2013, DE 12 SETEMBRO	PROGRAMA GALIA-INCLUSIVA, EIXO DO APOIO À HABITAÇÃO E AO ARRENDAMENTO - ANO 2020 EDOC.12507/2020	235221813	JULIANA ANDREIA HENRIQUES	962.450,00	250,00	250,00			
040802 - OUTRAS	AL-K);U);V);E/OU HH)DO Nº1 DO ARTº 33º DA LEI Nº75/2013, DE 12 SETEMBRO	CONCURSO ARTISTICO "MÁSCARAS GALIA-ARTE"-5º PREMIO "VOAR EM GALIA" - EDOC/2020/32462	235862380	SÔNIA LUIZA DIOGO SILVA IGLÉSIAS	962.450,00	750,00	750,00			



VISUALIZAR REGISTROS S/ EXECUÇÃO : N

Tipo de despesa	Disposições legais	Finalidade	Entidade beneficiária		Despesas autorizadas Orçamentadas [4]	Despesas autorizadas [5]	Despesas pagas [6]	Despesas autorizadas e não pagas (7)=[5]-[6]	Devolução de transf. / subs. ocorrida no exercício [8]	Observações [9]
			NIF [3]	Nome / Designação [3]						
040802 - OUTRAS	AL-K;U;V;E/OU HH)DO Nº1 DO ARTº 33º DA LEI Nº75/2013, DE 12 SETEMBRO	PROGRAMA GALA+INCLUSIVA, EIXO DO APOIO À HABITAÇÃO E AO ARRENDAMENTO - ANO 2020 EDOC.16345/2020	236023853	MARIYA NUZYRA	962.450,00	2.100,00	1.925,00	175,00		
040802 - OUTRAS	AL-K;U;V;E/OU HH)DO Nº1 DO ARTº 33º DA LEI Nº75/2013, DE 12 SETEMBRO	PROGRAMA GALA+INCLUSIVA, EIXO DO APOIO À HABITAÇÃO E AO ARRENDAMENTO - ANO 2020 EDOC.26329/2020	236026429	ANA CARINA CARVALHO DA ROCHA	962.450,00	2.200,00	2.000,00	200,00		
040802 - OUTRAS	AL-K;U;V;E/OU HH)DO Nº1 DO ARTº 33º DA LEI Nº75/2013, DE 12 SETEMBRO	EIXO APOIO AO ARRENDAMENTO 2020 - EDOC/2020/57238	236648241	JORGE GABRIEL RIBEIRO DE JESUS	962.450,00	625,00	625,00	300,00		
040802 - OUTRAS	AL-K;U;V;E/OU HH)DO Nº1 DO ARTº 33º DA LEI Nº75/2013, DE 12 SETEMBRO	PROGRAMA GALA+INCLUSIVA, EIXO DO APOIO À HABITAÇÃO E AO ARRENDAMENTO - ANO 2020 EDOC.20249/2020	237405687	IVANIA FERNANDES MOURA	962.450,00	1.800,00	1.500,00	300,00		
040802 - OUTRAS	AL-K;U;V;E/OU HH)DO Nº1 DO ARTº 33º DA LEI Nº75/2013, DE 12 SETEMBRO	REQUISICAO TRANSITADA DE 2019, VALOR INICIAL: 1.800,00	237405687	IVANIA FERNANDES MOURA	962.450,00	150,00	150,00	175,00		
040802 - OUTRAS	AL-K;U;V;E/OU HH)DO Nº1 DO ARTº 33º DA LEI Nº75/2013, DE 12 SETEMBRO	EIXO APOIO AO ARRENDAMENTO 2020 - EDOC/2020/60494	238049469	RAQUEL SOFIA COITO GOMES	962.450,00	1.575,00	1.575,00	1.925,00		
040802 - OUTRAS	AL-K;U;V;E/OU HH)DO Nº1 DO ARTº 33º DA LEI Nº75/2013, DE 12 SETEMBRO	PROGRAMA GALA+INCLUSIVA, EIXO DO APOIO À HABITAÇÃO E AO ARRENDAMENTO - ANO 2020 EDOC.20313/2020	238062666	ISABEL MARIA MOREIRA OLIVEIRA MENDES SOUSA	962.450,00	2.100,00	2.100,00	175,00		
040802 - OUTRAS	AL-K;U;V;E/OU HH)DO Nº1 DO ARTº 33º DA LEI Nº75/2013, DE 12 SETEMBRO	PROGRAMA GALA+INCLUSIVA, EIXO DO APOIO À HABITAÇÃO E AO ARRENDAMENTO - ANO 2020 EDOC.2020/24441	239101910	CELINE CONCEIÇÃO AGOSTINHO	962.450,00	2.100,00	2.100,00	300,00		
040802 - OUTRAS	AL-K;U;V;E/OU HH)DO Nº1 DO ARTº 33º DA LEI Nº75/2013, DE 12 SETEMBRO	APOIO AO ARRENDAMENTO 2020 - EDOC.38036/2020	240099770	LUIZA JUSTINO FERREIRA	962.450,00	1.350,00	1.350,00	300,00		
040802 - OUTRAS	AL-K;U;V;E/OU HH)DO Nº1 DO ARTº 33º DA LEI Nº75/2013, DE 12 SETEMBRO	PROGRAMA GALA+INCLUSIVA, EIXO DO APOIO À HABITAÇÃO E AO ARRENDAMENTO - ANO 2020 EDOC.13972/2020	240648650	LILIANA DA LUZ C. F. SILVA GASPAS MENDES	962.450,00	300,00	300,00	1.350,00		
040802 - OUTRAS	AL-K;U;V;E/OU HH)DO Nº1 DO ARTº 33º DA LEI Nº75/2013, DE 12 SETEMBRO	PROGRAMA GALA+INCLUSIVA, EIXO DO APOIO À HABITAÇÃO E AO ARRENDAMENTO - ANO 2020 EDOC.13972/2020	240648650	LILIANA DA LUZ C. F. SILVA GASPAS MENDES	962.450,00	1.350,00	1.350,00	150,00		
040802 - OUTRAS	AL-K;U;V;E/OU HH)DO Nº1 DO ARTº 33º DA LEI Nº75/2013, DE 12 SETEMBRO	EIXO APOIO AO ARRENDAMENTO 2020 - EDOC.427972020	240741919	ANA LUISA CARMEIRO FERREIRA GOMES	962.450,00	1.800,00	1.650,00	150,00		
040802 - OUTRAS	AL-K;U;V;E/OU HH)DO Nº1 DO ARTº 33º DA LEI Nº75/2013, DE 12 SETEMBRO	PROGRAMA GALA+INCLUSIVA, EIXO DO APOIO À HABITAÇÃO E AO ARRENDAMENTO - ANO 2020 EDOC.13360/2020	243139098	SARA RAQUEL SOUSA MONTEIRO	962.450,00	175,00	175,00	350,00		
040802 - OUTRAS	AL-K;U;V;E/OU HH)DO Nº1 DO ARTº 33º DA LEI Nº75/2013, DE 12 SETEMBRO	PROGRAMA GALA+INCLUSIVA, EIXO DO APOIO À HABITAÇÃO E AO ARRENDAMENTO - ANO 2020 EDOC.13360/2020	243139098	SARA RAQUEL SOUSA MONTEIRO	962.450,00	350,00	350,00			

*[Handwritten signatures and initials]*

VISUALIZAR REGISTROS S/ EXECUÇÃO : N

Tipo de despesa	Disposições legais	Finalidade	Entidade beneficiária		Despesas autorizadas	Despesas pagas	Despesas autorizadas e não pagas	Devolução de transf. / subs. ocorrida no exercício	Observações
			NIF	Nome / Designação					
	[1]	[2]	[3]	[4]	[5]	[6]	[7]=[5]-[6]	[8]	[9]
040802 - OUTRAS	AL(K);U);V);E;OU HH)DO Nº1 DO ARTº 33º DA LEI Nº75/2013, DE 12 SETEMBRO	PROGRAMA GAIA+INCLUSIVA, EIXO DO APOIO À HABITAÇÃO E AO ARRENDAMENTO - ANO 2020 EDOC.13360/2020	243139098	SARA RAQUEL SOUSA MONTEIRO	1.575,00	1.575,00	1.575,00		
040802 - OUTRAS	AL(K);U);V);E;OU HH)DO Nº1 DO ARTº 33º DA LEI Nº75/2013, DE 12 SETEMBRO	PROGRAMA GAIA+INCLUSIVA, EIXO DO APOIO À HABITAÇÃO E AO ARRENDAMENTO - ANO 2020 EDOC.16338/2020	243376715	SORALIA ANDREIA MONTEIRO	1.530,00	1.402,50	127,50		
040802 - OUTRAS	AL(K);U);V);E;OU HH)DO Nº1 DO ARTº 33º DA LEI Nº75/2013, DE 12 SETEMBRO	"GAIA+ INCLUSIVA"- EIXO APOIO À CARÊNCIA ECONÓMICA E EMERGÊNCIA SOCIAL PARA 2020 - DESPESAS HABITA	243499094	SUSANA MANUELA MOREIRA PINTO DA SILVA	568,00	568,00			
040802 - OUTRAS	AL(K);U);V);E;OU HH)DO Nº1 DO ARTº 33º DA LEI Nº75/2013, DE 12 SETEMBRO	EIXO APOIO AO ARRENDAMENTO 2020 - EDOC/2020/60497	243689276	RICARDO FILIPE GOMES BATTISTA	1.062,50	1.062,50			
040802 - OUTRAS	AL(K);U);V);E;OU HH)DO Nº1 DO ARTº 33º DA LEI Nº75/2013, DE 12 SETEMBRO	APOIO AO ARRENDAMENTO 2020 - EDOC.38044/2020	245004033	ROSA LUISSA PINTO PACHECO	2.100,00	1.750,00	350,00		
040802 - OUTRAS	AL(K);U);V);E;OU HH)DO Nº1 DO ARTº 33º DA LEI Nº75/2013, DE 12 SETEMBRO	PROGRAMA GAIA+INCLUSIVA, EIXO DO APOIO À HABITAÇÃO E AO ARRENDAMENTO - ANO 2020 EDOC/2020/24397	245195106	PATRICIA ISABEL GUEDES JESUS	2.700,00	2.700,00			
040802 - OUTRAS	AL(K);U);V);E;OU HH)DO Nº1 DO ARTº 33º DA LEI Nº75/2013, DE 12 SETEMBRO	EIXO APOIO AO ARRENDAMENTO 2020 - EDOC.46526/2020	246629592	DIOGO LOPES GORGAL RODRIGUES	1.575,00	1.350,00	225,00		
040802 - OUTRAS	AL(K);U);V);E;OU HH)DO Nº1 DO ARTº 33º DA LEI Nº75/2013, DE 12 SETEMBRO	COMPLEMENTO À RED 1413/20 - EDOC.12912/2020	249900572	JÉSSICA FILIPE SOUSA ELVAS	1.512,50	825,00	687,50		
040802 - OUTRAS	AL(K);U);V);E;OU HH)DO Nº1 DO ARTº 33º DA LEI Nº75/2013, DE 12 SETEMBRO	PROGRAMA GAIA+INCLUSIVA, EIXO DO APOIO À HABITAÇÃO E AO ARRENDAMENTO - ANO 2020 EDOC.12912/2020	249900572	JÉSSICA FILIPE SOUSA ELVAS	137,50	137,50			
040802 - OUTRAS	AL(K);U);V);E;OU HH)DO Nº1 DO ARTº 33º DA LEI Nº75/2013, DE 12 SETEMBRO	PROGRAMA GAIA+INCLUSIVA, EIXO DO APOIO À HABITAÇÃO E AO ARRENDAMENTO - ANO 2020 EDOC.16618/20	250828375	ANDREIA RAQUEL DIAS SILVA	1.500,00	1.000,00	500,00		
040802 - OUTRAS	AL(K);U);V);E;OU HH)DO Nº1 DO ARTº 33º DA LEI Nº75/2013, DE 12 SETEMBRO	APOIO NA CARÊNCIA ECONÓMICA E EMERGÊNCIA SOCIAL PARA 2020 - APOIO PARA PAGAMENTO DE ÓCULOS - EDOC. 6	251023826	FILIPE RAQUEL MOREIRA RODRIGUES	245,00	245,00			
040802 - OUTRAS	AL(K);U);V);E;OU HH)DO Nº1 DO ARTº 33º DA LEI Nº75/2013, DE 12 SETEMBRO	APOIO AO ARRENDAMENTO 2020 - EDOC.38037/2020	251947394	ANDRESSA DAS NEVES SOOZA	1.080,00	945,00	135,00		
040802 - OUTRAS	AL(K);U);V);E;OU HH)DO Nº1 DO ARTº 33º DA LEI Nº75/2013, DE 12 SETEMBRO	CONCURSO ARTÍSTICO "MÁSCARAS GALA+ARTE"- MENÇÃO HONROSA "SKYLINE GAIA" - EDOC/2020/32462	253378923	PATRICIA DENISE BERNARDO GRAÇA	500,00	500,00			
040802 - OUTRAS	AL(K);U);V);E;OU HH)DO Nº1 DO ARTº 33º DA LEI Nº75/2013, DE 12 SETEMBRO	BOLSA DE MÉRITO ACADÉMICO E DESPORTIVO "RICARDO QUARESMA" 2019- EDOC.70455/19	253500796	BEATRIZ SOUSA COELHO	500,00	500,00			
040802 - OUTRAS	AL(K);U);V);E;OU HH)DO Nº1 DO ARTº 33º DA LEI Nº75/2013, DE 12 SETEMBRO	BOLSA DE MÉRITO ACADÉMICO E DESPORTIVO "RICARDO QUARESMA" 2019 - EDOC.70455/19	253661439	IRIS MARIA NUNES ROCHA OLIVEIRA LEITE	500,00	500,00			
040802 - OUTRAS	AL(K);U);V);E;OU HH)DO Nº1 DO ARTº 33º DA LEI Nº75/2013, DE 12 SETEMBRO	APOIO NA CARÊNCIA ECONÓMICA E EMERGÊNCIA SOCIAL PARA 2020 - APOIO COM DESPESAS DE SAUDE - EDOC.6358	253844304	ANA CLAUDIA VIEIRA MOREIRA	290,00	250,00	40,00		

*[Handwritten signatures and initials]*

VISUALIZAR REGISTROS S/ EXECUÇÃO : N

Tipo de despesa	Disposições legais	Finalidade	Entidade beneficiária		Despesas Orçamentadas	Despesas autorizadas	Despesas pagas	Despesas autorizadas e não pagas (7)=[5]-[6]	Devolução de transf. / subs. ocorrida no exercício (8)	Observações
			NIF	Nome / Designação						
040802 - OUTRAS	AL.K(U);V);E/OU HH)DO Nº1 DO ARTº 33º DA LEI Nº75/2013, DE 12 SETEMBRO	PROGRAMA GALA-INCLUSIVA, EIXO DO APOIO À HABITAÇÃO E AO ARRENDAMENTO - ANO 2020 EDOCC/2020/16289	254412459	TATIANA ELLIPIA MOREIRA CERQUEIRA	962.450,00	2.580,00	2.150,00	430,00		
040802 - OUTRAS	AL.K(U);V);E/OU HH)DO Nº1 DO ARTº 33º DA LEI Nº75/2013, DE 12 SETEMBRO	BOLSA DE MÉRITO ACADÊMICO E DESPORTIVO "RICARDO QUARESMA" 2019 - EDOC.70455/19	2559400530	SARA ISABEL VIEIRA DA SILVA	962.450,00	500,00	500,00			
040802 - OUTRAS	AL.K(U);V);E/OU HH)DO Nº1 DO ARTº 33º DA LEI Nº75/2013, DE 12 SETEMBRO	PROGRAMA GALA-INCLUSIVA, EIXO DO APOIO À HABITAÇÃO E AO ARRENDAMENTO - ANO 2020 EDOC.16347/2020	256859698	LILIANA CRISTINA SOARES GUEDES	962.450,00	1.500,00	1.500,00			
040802 - OUTRAS	AL.K(U);V);E/OU HH)DO Nº1 DO ARTº 33º DA LEI Nº75/2013, DE 12 SETEMBRO	REQUISICAO TRANSITADA DE 2019, VALOR INICIAL: 1.500,00	257409211	SARA RUTE SILVA VILELA LOBO	962.450,00	1.130,75	678,45	452,30		
040802 - OUTRAS	AL.K(U);V);E/OU HH)DO Nº1 DO ARTº 33º DA LEI Nº75/2013, DE 12 SETEMBRO	BOLSA DE MÉRITO ACADÊMICO E DESPORTIVO "RICARDO QUARESMA" 2019 - EDOC.70455/19	258225009	RODRIGO DINIS FONSECA	962.450,00	500,00	500,00			
040802 - OUTRAS	AL.K(U);V);E/OU HH)DO Nº1 DO ARTº 33º DA LEI Nº75/2013, DE 12 SETEMBRO	BOLSA DE MÉRITO ACADÊMICO E DESPORTIVO "RICARDO QUARESMA" 2019 - EDOC.70455/19	258727799	TIAGO FILIPE DRUMOND DOS REIS	962.450,00	500,00	500,00			
040802 - OUTRAS	AL.K(U);V);E/OU HH)DO Nº1 DO ARTº 33º DA LEI Nº75/2013, DE 12 SETEMBRO	BOLSA DE MÉRITO ACADÊMICO E DESPORTIVO "RICARDO QUARESMA" 2019 - EDOC.70455/19	258752408	DIOGO ARAÚJO CASTRO	962.450,00	500,00	500,00			
040802 - OUTRAS	AL.K(U);V);E/OU HH)DO Nº1 DO ARTº 33º DA LEI Nº75/2013, DE 12 SETEMBRO	BOLSA DE MÉRITO ACADÊMICO E DESPORTIVO "RICARDO QUARESMA" 2019 - EDOC.70455/19	259456983	ANA VERÔNICA ZUEVA DE OLIVEIRA	962.450,00	500,00	500,00			
040802 - OUTRAS	AL.K(U);V);E/OU HH)DO Nº1 DO ARTº 33º DA LEI Nº75/2013, DE 12 SETEMBRO	APOIO NA CARENÇA ECONÓMICA E EMERGENCIA SOCIAL PARA 2020 - PAGAMENTO RENDA DA CASA - EDOC. 45662/20	260383694	SARA RAQUEL OLIVEIRA RIBEIRO MENDES DE VASCONCELOS	962.450,00	400,00	400,00			
040802 - OUTRAS	AL.K(U);V);E/OU HH)DO Nº1 DO ARTº 33º DA LEI Nº75/2013, DE 12 SETEMBRO	BOLSA DE MÉRITO ACADÊMICO E DESPORTIVO "RICARDO QUARESMA" 2019 - EDOC.70455/19	260879118	LIA ALMEIDA AMORIM	962.450,00	500,00	500,00			
040802 - OUTRAS	AL.K(U);V);E/OU HH)DO Nº1 DO ARTº 33º DA LEI Nº75/2013, DE 12 SETEMBRO	COMPLEMENTO À RED 1824/20 - PROGRAMA GALA-INCLUSIVA, EIXO DO AFOIO À HABITAÇÃO E AO ARRENDAMENTO - E	261322320	LEONOR CARINA SILVA MAIA	962.450,00	1.050,00	1.050,00			
040802 - OUTRAS	AL.K(U);V);E/OU HH)DO Nº1 DO ARTº 33º DA LEI Nº75/2013, DE 12 SETEMBRO	PROGRAMA GALA-INCLUSIVA, EIXO DO APOIO À HABITAÇÃO E AO ARRENDAMENTO - ANO 2020 EDOCC/2020/16273	261322320	LEONOR CARINA SILVA MAIA	962.450,00	700,00	700,00			
040802 - OUTRAS	AL.K(U);V);E/OU HH)DO Nº1 DO ARTº 33º DA LEI Nº75/2013, DE 12 SETEMBRO	BOLSA DE MÉRITO ACADÊMICO E DESPORTIVO "RICARDO QUARESMA" 2019 - EDOC.70455/19	261560329	JOANA NAVEGA TELMEIRA	962.450,00	500,00	500,00			
040802 - OUTRAS	AL.K(U);V);E/OU HH)DO Nº1 DO ARTº 33º DA LEI Nº75/2013, DE 12 SETEMBRO	BOLSA DE MÉRITO ACADÊMICO E DESPORTIVO "RICARDO QUARESMA" 2019 - EDOC.70455/19	262577020	CAROLINA SOARES COSTA	962.450,00	500,00	500,00			
040802 - OUTRAS	AL.K(U);V);E/OU HH)DO Nº1 DO ARTº 33º DA LEI Nº75/2013, DE 12 SETEMBRO	EIXO APOIO AO ARRENDAMENTO 2020 - EDOC/2020/58996	263173712	RUTE DANIELA GOMES PAIVA	962.450,00	900,00	900,00			
040802 - OUTRAS	AL.K(U);V);E/OU HH)DO Nº1 DO ARTº 33º DA LEI Nº75/2013, DE 12 SETEMBRO	APOIO À HABITAÇÃO E AO ARRENDAMENTO - ANO 2020 EDOC.13966/2020	263622835	VÂNIA PATRÍCIA GONÇALVES PEREIRA	962.450,00	2.460,00	2.460,00			
040802 - OUTRAS	AL.K(U);V);E/OU HH)DO Nº1 DO ARTº 33º DA LEI Nº75/2013, DE 12 SETEMBRO	BOLSA DE MÉRITO ACADÊMICO E DESPORTIVO "RICARDO QUARESMA" 2019 - EDOC.70455/19	264501667	GUSTAVO BENJAMIM DOS SANTOS LOBO	962.450,00	500,00	500,00			

*[Handwritten signatures and initials]*

VISUALIZAR REGISTOS S/ EXECUÇÃO : N

Tipo de despesa	Disposições legais	Finalidade	Entidade beneficiária		Despesas autorizadas	Despesas pagas	Despesas autorizadas e não pagas	Devolução de transf. / subs. ocorrida no exercício	Observações
			NIF	Nome / Designação					
040802 - OUTRAS	[1]	[2]	265041678	ANTÓNIO MANUEL DOS SANTOS JAMBA	962.450,00	1.950,00	1.950,00	[7]=[5]-[6]	[9]
040802 - OUTRAS	AL(K);(U);(V);E/OU HH)DO Nº1 DO ARTº 33º DA LEI Nº75/2013, DE 12 SETEMBRO	PROGRAMA GALA+INCLUSIVA, EIXO DO APOIO À HABITAÇÃO E AO ARRENDAMENTO - ANO 2020 EDOC/2020/16322	265532817	BEATRIZ LOPES BRITO	962.450,00	500,00	500,00		
040802 - OUTRAS	AL(K);(U);(V);E/OU HH)DO Nº1 DO ARTº 33º DA LEI Nº75/2013, DE 12 SETEMBRO	BOLSA DE MÉRITO ACADÉMICO E DESPORTIVO "RICARDO QUARESMA" 2019 - EDOC.70455/19	266549020	INÊS GATO LOPES	962.450,00	1.000,00	1.000,00		
040802 - OUTRAS	AL(K);(U);(V);E/OU HH)DO Nº1 DO ARTº 33º DA LEI Nº75/2013, DE 12 SETEMBRO	CONCURSO ARTÍSTICO "MÁSCARAS GALA+APRE"-4º PREMIO "OLHAR GALA" - EDOC/2020/32462	268012237	MARLIANA RAMOS COSTA	962.450,00	500,00	500,00		
040802 - OUTRAS	AL(K);(U);(V);E/OU HH)DO Nº1 DO ARTº 33º DA LEI Nº75/2013, DE 12 SETEMBRO	BOLSA DE MÉRITO ACADÉMICO E DESPORTIVO "RICARDO QUARESMA" 2019 - EDOC.70455/19	268232660	SUZETE DA GRAÇA FERNANDES	962.450,00	1.372,50	1.372,50		
040802 - OUTRAS	AL(K);(U);(V);E/OU HH)DO Nº1 DO ARTº 33º DA LEI Nº75/2013, DE 12 SETEMBRO	PROGRAMA GALA+INCLUSIVA, EIXO DO APOIO À HABITAÇÃO E AO ARRENDAMENTO - ANO 2020 EDOC.38098/2020	269392254	SOFIA ALEXANDRA BAPTISTA DE CARVALHO	962.450,00	500,00	500,00		
040802 - OUTRAS	AL(K);(U);(V);E/OU HH)DO Nº1 DO ARTº 33º DA LEI Nº75/2013, DE 12 SETEMBRO	BOLSA DE MÉRITO ACADÉMICO E DESPORTIVO "RICARDO QUARESMA" 2019 - EDOC.70455/19	270476784	TOMÁS SERRA CAMPOS AFONSO	962.450,00	500,00	500,00		
040802 - OUTRAS	AL(K);(U);(V);E/OU HH)DO Nº1 DO ARTº 33º DA LEI Nº75/2013, DE 12 SETEMBRO	BOLSA DE MÉRITO ACADÉMICO E DESPORTIVO "RICARDO QUARESMA" 2019 - EDOC.70455/19	270949666	ANSUMANE PATY JUNIOR	962.450,00	2.250,00	2.250,00		
040802 - OUTRAS	AL(K);(U);(V);E/OU HH)DO Nº1 DO ARTº 33º DA LEI Nº75/2013, DE 12 SETEMBRO	PROGRAMA GALA+INCLUSIVA, EIXO DO APOIO À HABITAÇÃO E AO ARRENDAMENTO - ANO 2020 EDOC.14142/2020	270949666	ANSUMANE PATY JUNIOR	962.450,00	225,00	225,00		
040802 - OUTRAS	AL(K);(U);(V);E/OU HH)DO Nº1 DO ARTº 33º DA LEI Nº75/2013, DE 12 SETEMBRO	PROGRAMA GALA+INCLUSIVA, EIXO DO APOIO À HABITAÇÃO E AO ARRENDAMENTO - ANO 2020 EDOC.14142/2020	271840102	ANA FILIPA DA SILVA OLIVEIRA	962.450,00	2.250,00	2.250,00		
040802 - OUTRAS	AL(K);(U);(V);E/OU HH)DO Nº1 DO ARTº 33º DA LEI Nº75/2013, DE 12 SETEMBRO	PROGRAMA GALA+INCLUSIVA, EIXO DO APOIO À HABITAÇÃO E AO ARRENDAMENTO - ANO 2020 EDOC.16344/2020	271918080	PEDRO VENÂNCIO SANTOS MOTA	962.450,00	125,00	125,00		
040802 - OUTRAS	AL(K);(U);(V);E/OU HH)DO Nº1 DO ARTº 33º DA LEI Nº75/2013, DE 12 SETEMBRO	PROGRAMA GALA+INCLUSIVA, EIXO DO APOIO À HABITAÇÃO E AO ARRENDAMENTO - ANO 2020 EDOC.15831/2020	271918080	PEDRO VENÂNCIO SANTOS MOTA	962.450,00	250,00	250,00		
040802 - OUTRAS	AL(K);(U);(V);E/OU HH)DO Nº1 DO ARTº 33º DA LEI Nº75/2013, DE 12 SETEMBRO	PROGRAMA GALA+INCLUSIVA, EIXO DO APOIO À HABITAÇÃO E AO ARRENDAMENTO - ANO 2020 EDOC.15831/2020	271918080	PEDRO VENÂNCIO SANTOS MOTA	962.450,00	1.125,00	1.125,00		
040802 - OUTRAS	AL(K);(U);(V);E/OU HH)DO Nº1 DO ARTº 33º DA LEI Nº75/2013, DE 12 SETEMBRO	PROGRAMA GALA+INCLUSIVA, EIXO DO APOIO À HABITAÇÃO E AO ARRENDAMENTO - ANO 2020 EDOC.15831/2020	271918080	PEDRO VENÂNCIO SANTOS MOTA	962.450,00	250,00	250,00		
040802 - OUTRAS	AL(K);(U);(V);E/OU HH)DO Nº1 DO ARTº 33º DA LEI Nº75/2013, DE 12 SETEMBRO	PROGRAMA GALA+INCLUSIVA, EIXO DO APOIO À HABITAÇÃO E AO ARRENDAMENTO - ANO 2020 EDOC.24474/2020	275350550	SARA PATRÍCIA SILVA	962.450,00	1.200,00	1.200,00		
040802 - OUTRAS	AL(K);(U);(V);E/OU HH)DO Nº1 DO ARTº 33º DA LEI Nº75/2013, DE 12 SETEMBRO	PROGRAMA GALA+INCLUSIVA, EIXO DO APOIO À HABITAÇÃO E AO ARRENDAMENTO - ANO 2020 EDOC.24474/2020	275350550	SARA PATRÍCIA SILVA	962.450,00	250,00	250,00		
040802 - OUTRAS	AL(K);(U);(V);E/OU HH)DO Nº1 DO ARTº 33º DA LEI Nº75/2013, DE 12 SETEMBRO	PROGRAMA GALA+INCLUSIVA, EIXO DO APOIO À HABITAÇÃO E AO ARRENDAMENTO - ANO 2020 EDOC.24474/2020	276262606	ANTÓNIO MARIA GOUVEIA DA SILVA CAMPOS	962.450,00	250,00	250,00		

VISUALIZAR REGISTOS S/ EXECUÇÃO : N

Tipo de despesa	Disposições legais	Finalidade	Entidade beneficiária		Despesas autorizadas Orçamentadas (4)	Despesas autorizadas (5)	Despesas pagas (6)	Despesas autorizadas e não pagas (7)=[5]-(6)	Devolução de transf., / subs. ocorrida no exercício (8)	Observações
			NIF (3)	Nome / Designação (3)						
040802 - OUTRAS	AL-K1) E/OU UJDO Nº1 DO ARTº 33º DA LEI Nº75/2013, DE 12 SETEMBRO	(2)	502613092	ZALMAB LUIZIA ROLATLAT	962.450,00	520,00	520,00			[9]
<b>Total transferências correntes</b>										
<b>Transferências de capital</b>										
080301 - ESTADO	AL-O1) E/OU UJDO Nº1 DO ARTº 33º DA LEI Nº75/2013, DE 12 SETEMBRO	- APOIO À AQUISIÇÃO COMPLEMENTO À RED.2135/17 - EDOCC.34181/20 (VALOR DO IVA 33.350,00€)	600075923	IP PATRIMÓNIO - ADMINISTRAÇÃO E GESTÃO IMOBILIÁRIA, S.A	576.930,00	89.175,00	89.175,00	513.187,59	99.942,37	
080301 - ESTADO	AL-O1) E/OU UJDO Nº1 DO ARTº 33º DA LEI Nº75/2013, DE 12 SETEMBRO	- Apoio à aquisição Acordo de Cooperação com Agrupamentos de Escolas do Concelho de Vila Nova de Gaia	600076490	AGRUPAMENTO DE ESCOLAS D.PEDRO I	576.930,00	44.250,00	44.250,00			
080301 - ESTADO	AL-O1) E/OU UJDO Nº1 DO ARTº 33º DA LEI Nº75/2013, DE 12 SETEMBRO	- Apoio à aquisição Acordo de Cooperação com Agrupamentos de Escolas do Concelho de Vila Nova de Gaia	600076563	AGRUPAMENTO DE ESCOLAS DR. COSTA MATEOS, VILA NOVA DE GAIA	576.930,00	45.750,00	45.750,00			
080301 - ESTADO	AL-O1) E/OU UJDO Nº1 DO ARTº 33º DA LEI Nº75/2013, DE 12 SETEMBRO	- Apoio à aquisição Acordo de Cooperação com Agrupamentos de Escolas do Concelho de Vila Nova de Gaia	600076873	AGRUPAMENTO DE ESCOLAS ESCULTOR ANTÓNIO FERNANDES DE SA	576.930,00	30.000,00	30.000,00			
080301 - ESTADO	AL-O1) E/OU UJDO Nº1 DO ARTº 33º DA LEI Nº75/2013, DE 12 SETEMBRO	- Apoio à aquisição Acordo de Cooperação com Agrupamentos de Escolas do Concelho de Vila Nova de Gaia	600077080	AGRUPAMENTO DE ESCOLAS DA MADALENA, VILA NOVA DE GAIA	576.930,00	21.750,00	21.750,00			
080301 - ESTADO	AL-O1) E/OU UJDO Nº1 DO ARTº 33º DA LEI Nº75/2013, DE 12 SETEMBRO	- Apoio à aquisição Acordo de Cooperação com Agrupamentos de Escolas do Concelho de Vila Nova de Gaia	600077098	AGRUPAMENTO DE ESCOLAS DE CAMELHAS, VILA NOVA DE GAIA	576.930,00	41.250,00	41.250,00			
080301 - ESTADO	AL-O1) E/OU UJDO Nº1 DO ARTº 33º DA LEI Nº75/2013, DE 12 SETEMBRO	- Apoio à aquisição Acordo de Cooperação com Agrupamentos de Escolas do Concelho de Vila Nova de Gaia	600077195	AGRUPAMENTO DE ESCOLAS DE VALADARES	576.930,00	49.500,00	49.500,00			
080301 - ESTADO	AL-O1) E/OU UJDO Nº1 DO ARTº 33º DA LEI Nº75/2013, DE 12 SETEMBRO	- Apoio à aquisição Acordo de Cooperação com Agrupamentos de Escolas do Concelho de Vila Nova de Gaia	600077306	AGRUPAMENTO DE ESCOLAS SOARES DOS REIS	576.930,00	23.250,00	23.250,00			
080301 - ESTADO	AL-O1) E/OU UJDO Nº1 DO ARTº 33º DA LEI Nº75/2013, DE 12 SETEMBRO	- Apoio à aquisição Acordo de Cooperação com Agrupamentos de Escolas do Concelho de Vila Nova de Gaia	600077713	AGRUPAMENTO DE ESCOLAS DE VILA D'ESTE	576.930,00	18.000,00	18.000,00			
080301 - ESTADO	AL-O1) E/OU UJDO Nº1 DO ARTº 33º DA LEI Nº75/2013, DE 12 SETEMBRO	- Apoio à aquisição Acordo de Cooperação com Agrupamentos de Escolas do Concelho de Vila Nova de Gaia	600085163	AGRUPAMENTO DE ESCOLAS SOPHIA DE MELLO BREYNER	576.930,00	42.750,00	42.750,00			
080301 - ESTADO	AL-O1) E/OU UJDO Nº1 DO ARTº 33º DA LEI Nº75/2013, DE 12 SETEMBRO	- Apoio à aquisição Acordo de Cooperação com Agrupamentos de Escolas do Concelho de Vila Nova de Gaia	600085414	AGRUPAMENTO DE ESCOLAS ANTONÍO SÉRGIO	576.930,00	32.250,00	32.250,00			
080301 - ESTADO	AL-O1) E/OU UJDO Nº1 DO ARTº 33º DA LEI Nº75/2013, DE 12 SETEMBRO	- Apoio à aquisição Acordo de Cooperação com Agrupamentos de Escolas do Concelho de Vila Nova de Gaia	600085414	AGRUPAMENTO DE ESCOLAS GAIA NASCENTE	576.930,00	35.250,00	35.250,00			
080301 - ESTADO	AL-O1) E/OU UJDO Nº1 DO ARTº 33º DA LEI Nº75/2013, DE 12 SETEMBRO	- Apoio à aquisição Acordo de Cooperação com Agrupamentos de Escolas do Concelho de Vila Nova de Gaia	600085651	AGRUPAMENTO DE ESCOLAS DOS CARVALHOS VILA NOVA DE GAIA	576.930,00	32.250,00	32.250,00			

*[Handwritten signatures and initials]*

VISUALIZAR REGISTOS S/ EXECUÇÃO : N

Tipo de despesa	Disposições legais	Finalidade	Entidade beneficiária		Despesas autorizadas	Despesas pagas	Despesas autorizadas e não pagas	Devolução de transf. / subs. ocorrida no exercício	Observações
			MIE	Nome / Designação					
080301 - ESTADO	AL.O) E/OU MDO Nº1 DO ARTº 33º DA LEI Nº75/2013, DE 12 SETEMBRO	ACQUIÇÃO DE MATERIAL INFORMÁTICO - AGRUPAMENTO DE ESCOLAS DIOGO DE MACEDO - PROJECTO SALA STEAM -	600065848	AGRUPAMENTO DE ESCOLAS DIOGO DE MACEDO OLIVAL VILA NOVA DE GAIA	2.700,00	2.700,00	2.700,00		
080301 - ESTADO	AL.O) E/OU MDO Nº1 DO ARTº 33º DA LEI Nº75/2013, DE 12 SETEMBRO	Acordo de Cooperação com Agrupamentos de Escolas do Conselho de Vila Nova de Gaia - Apoio à aquisição	600065848	AGRUPAMENTO DE ESCOLAS DIOGO DE MACEDO OLIVAL VILA NOVA DE GAIA	39.000,00	39.000,00	39.000,00		
08050102 - FREGUESIAS	AL.L) E/OU MDO Nº1 DO ARTº 33º DA LEI Nº75/2013, DE 12 SETEMBRO	CONTRATO INTERADMINISTRATIVO DE DELEGAÇÃO DE COMPETÊNCIAS ENTRE MUNICÍPIO DE VILA NOVA DE GAIA E JUN	506623173	FREGUESIA DA MADALENA	158.999,00	158.999,00	158.999,00		
08050102 - FREGUESIAS	AL.L) E/OU MDO Nº1 DO ARTº 33º DA LEI Nº75/2013, DE 12 SETEMBRO	Compromisso para a contratação de dívida:7252,JFTC (TRANSFERÊNCIAS PARA AS JUNTAS DE FREGUESIA - 2018)	506623173	FREGUESIA DA MADALENA	61.012,11	61.012,11	61.012,11		
08050102 - FREGUESIAS	AL.L) E/OU MDO Nº1 DO ARTº 33º DA LEI Nº75/2013, DE 12 SETEMBRO	REQUISICAO TRANSITADA DE 2019, VALOR INICIAL: 147.600,00	506623173	FREGUESIA DA MADALENA	147.600,00	147.600,00	147.600,00		
08050102 - FREGUESIAS	AL.L) E/OU MDO Nº1 DO ARTº 33º DA LEI Nº75/2013, DE 12 SETEMBRO	Compromisso para a contratação de dívida:7256,JFTC (TRANSFERÊNCIAS PARA AS JUNTAS DE FREGUESIA - 2018)	506684857	FREGUESIA DE CANDELO	105.076,42	105.076,42	105.076,42		
08050102 - FREGUESIAS	AL.L) E/OU MDO Nº1 DO ARTº 33º DA LEI Nº75/2013, DE 12 SETEMBRO	ACORDO DE COLABORAÇÃO ENTRE MUNICÍPIO DE VILA NOVA DE GAIA E JUNTA DE FREGUESIA DE VILAR DE ANDORINHO	506693600	FREGUESIA DE VILAR DE ANDORINHO	30.000,00	30.000,00	30.000,00		
08050102 - FREGUESIAS	AL.L) E/OU MDO Nº1 DO ARTº 33º DA LEI Nº75/2013, DE 12 SETEMBRO	ACORDO DE COLABORAÇÃO ENTRE MUNICÍPIO DE VILA NOVA DE GAIA E JUNTA DE FREGUESIA DE VILAR DE ANDORINHO	506693600	FREGUESIA DE VILAR DE ANDORINHO	137.000,00	68.500,00	68.500,00		
08050102 - FREGUESIAS	AL.L) E/OU MDO Nº1 DO ARTº 33º DA LEI Nº75/2013, DE 12 SETEMBRO	Compromisso para a contratação de dívida:7260,JFTC (TRANSFERÊNCIAS PARA AS JUNTAS DE FREGUESIA - 2018)	506693600	FREGUESIA DE VILAR DE ANDORINHO	81.349,49	81.349,49	81.349,49		
08050102 - FREGUESIAS	AL.L) E/OU MDO Nº1 DO ARTº 33º DA LEI Nº75/2013, DE 12 SETEMBRO	REQUISICAO TRANSITADA DE 2019, VALOR INICIAL: 120.000,00	506693600	FREGUESIA DE VILAR DE ANDORINHO	120.000,00	120.000,00	120.000,00		
08050102 - FREGUESIAS	AL.L) E/OU MDO Nº1 DO ARTº 33º DA LEI Nº75/2013, DE 12 SETEMBRO	Compromisso para a contratação de dívida:7260,JFTC (TRANSFERÊNCIAS PARA AS JUNTAS DE FREGUESIA - 2018)	506790622	FREGUESIA DE OLIVEIRA DO DOURO	108.465,98	108.465,98	108.465,98		
08050102 - FREGUESIAS	AL.L) E/OU MDO Nº1 DO ARTº 33º DA LEI Nº75/2013, DE 12 SETEMBRO	CABIMENTO TRANSITADO DE 2019, VALOR INICIAL:184.500,00	506790622	FREGUESIA DE OLIVEIRA DO DOURO	184.500,00	74.316,84	110.183,16		
08050102 - FREGUESIAS	AL.L) E/OU MDO Nº1 DO ARTº 33º DA LEI Nº75/2013, DE 12 SETEMBRO	CABIMENTO TRANSITADO DE 2019, VALOR INICIAL:20.000,00	506861783	FREGUESIA DE CAMELAS	20.000,00	20.000,00	20.000,00		
08050102 - FREGUESIAS	AL.L) E/OU MDO Nº1 DO ARTº 33º DA LEI Nº75/2013, DE 12 SETEMBRO	CONTRATO INTERADMINISTRATIVO DE DELEGAÇÃO DE COMPETÊNCIAS ENTRE MUNICÍPIO DE VILA NOVA DE GAIA E JU	506861783	FREGUESIA DE CAMELAS	24.736,16	24.736,16	24.736,16		
08050102 - FREGUESIAS	AL.L) E/OU MDO Nº1 DO ARTº 33º DA LEI Nº75/2013, DE 12 SETEMBRO	Compromisso para a contratação de dívida:7255,JFTC (TRANSFERÊNCIAS PARA AS JUNTAS DE FREGUESIA - 2018)	506861783	FREGUESIA DE CAMELAS	71.180,80	71.180,80	71.180,80		
08050102 - FREGUESIAS	AL.L) E/OU MDO Nº1 DO ARTº 33º DA LEI Nº75/2013, DE 12 SETEMBRO	CABIMENTO TRANSITADO DE 2019, VALOR INICIAL:13.000,00	506901769	FREGUESIA DE SÃO FELIX DA MARTINHA	13.000,00	13.000,00	13.000,00		

TRANSFERÊNCIAS E SUBSÍDIOS CONCEDIDOS  
MUNICÍPIO DE VILA NOVA DE GAIA

PERÍODO 2020/01/02 - 2020/12/31  
DO ANO CONTABILÍSTICO DE 2020

VISUALIZAR REGISTOS S/ EXECUÇÃO : N

Tipo de despesa	Disposições legais	Finalidade	Entidade beneficiária		Despesas autorizadas	Despesas pagas	Despesas autorizadas e não pagas	Devolução de transf. / subs. ocorrida no exercício	Observações
			NIF	Nome / Designação					
08050102 - FREGUESIAS	AL.L) E/OU M/D O N.º 1 DO ART.º 33º DA LEI N.º 75/2013, DE 12 SETEMBRO	CABIMENTO TRANSITADO DE 2019, VALOR INICIAL: 21.000,00	506901769	FREGUESIA DE SÃO FÉLIX DA MARINHA	21.000,00	21.000,00	[7]-[5]-[6]	[9]	
08050102 - FREGUESIAS	AL.L) E/OU M/D O N.º 1 DO ART.º 33º DA LEI N.º 75/2013, DE 12 SETEMBRO	CABIMENTO TRANSITADO DE 2019, VALOR INICIAL: 22.000,00	506901769	FREGUESIA DE SÃO FÉLIX DA MARINHA	22.000,00	22.000,00			
08050102 - FREGUESIAS	AL.L) E/OU M/D O N.º 1 DO ART.º 33º DA LEI N.º 75/2013, DE 12 SETEMBRO	CONTRATO INTERADMINISTRATIVO DE DELEGAÇÃO DE COMPETÊNCIAS ENTRE MUNICÍPIO DE VILA NOVA DE GAIA E JUN	506901769	FREGUESIA DE SÃO FÉLIX DA MARINHA	120.000,00	120.000,00			
08050102 - FREGUESIAS	AL.L) E/OU M/D O N.º 1 DO ART.º 33º DA LEI N.º 75/2013, DE 12 SETEMBRO	Compromisso para a contratação de dívida: 7264, JFTC (TRANSFERÊNCIAS PARA AS JUNTAS DE FREGUESIA - 2018	506901769	FREGUESIA DE SÃO FÉLIX DA MARINHA	71.180,80	71.180,80			
08050102 - FREGUESIAS	AL.L) E/OU M/D O N.º 1 DO ART.º 33º DA LEI N.º 75/2013, DE 12 SETEMBRO	REQUISICAO TRANSITADA DE 2019, VALOR INICIAL: 16.000,00	506901769	FREGUESIA DE SÃO FÉLIX DA MARINHA	16.000,00	16.000,00			
08050102 - FREGUESIAS	AL.L) E/OU M/D O N.º 1 DO ART.º 33º DA LEI N.º 75/2013, DE 12 SETEMBRO	REQUISICAO TRANSITADA DE 2019, VALOR INICIAL: 184.500,00	506901769	FREGUESIA DE SÃO FÉLIX DA MARINHA	184.500,00	184.472,12	27,88		
08050102 - FREGUESIAS	AL.L) E/OU M/D O N.º 1 DO ART.º 33º DA LEI N.º 75/2013, DE 12 SETEMBRO	CABIMENTO TRANSITADO DE 2019, VALOR INICIAL: 106.000,00	507555287	FREGUESIA DE ARCOZELO	106.000,00	106.000,00			
08050102 - FREGUESIAS	AL.L) E/OU M/D O N.º 1 DO ART.º 33º DA LEI N.º 75/2013, DE 12 SETEMBRO	CONTRATO INTERADMINISTRATIVO DE DELEGAÇÃO DE COMPETÊNCIAS ENTRE MUNICÍPIO DE VILA NOVA DE GAIA E JUN	507555287	FREGUESIA DE ARCOZELO	344.564,80	344.564,80			
08050102 - FREGUESIAS	AL.L) E/OU M/D O N.º 1 DO ART.º 33º DA LEI N.º 75/2013, DE 12 SETEMBRO	Compromisso para a contratação de dívida: 7253, JFTC (TRANSFERÊNCIAS PARA AS JUNTAS DE FREGUESIA - 2018	507555287	FREGUESIA DE ARCOZELO	67.791,24	67.791,24			
08050102 - FREGUESIAS	AL.L) E/OU M/D O N.º 1 DO ART.º 33º DA LEI N.º 75/2013, DE 12 SETEMBRO	ACORDO DE COOPERAÇÃO ENTRE MUNICÍPIO DE VILA NOVA DE GAIA E JUNTA DE FREGUESIA DE AVINTES	507980484	FREGUESIA DE AVINTES	31.408,10	21.423,96	9.984,14		
08050102 - FREGUESIAS	AL.L) E/OU M/D O N.º 1 DO ART.º 33º DA LEI N.º 75/2013, DE 12 SETEMBRO	CONTRATO INTERADMINISTRATIVO DE DELEGAÇÃO DE COMPETÊNCIAS ENTRE MUNICÍPIO DE VILA NOVA DE GAIA E JU	507980484	FREGUESIA DE AVINTES	185.500,00	185.500,00			
08050102 - FREGUESIAS	AL.L) E/OU M/D O N.º 1 DO ART.º 33º DA LEI N.º 75/2013, DE 12 SETEMBRO	Compromisso para a contratação de dívida: 7254, JFTC (TRANSFERÊNCIAS PARA AS JUNTAS DE FREGUESIA - 2018	507980484	FREGUESIA DE AVINTES	91.518,18	91.518,18			
08050102 - FREGUESIAS	AL.L) E/OU M/D O N.º 1 DO ART.º 33º DA LEI N.º 75/2013, DE 12 SETEMBRO	ACORDO DE COLABORAÇÃO ENTRE MUNICÍPIO DE VILA NOVA DE GAIA E UNIÃO DE FREGUESIAS DE FREGUESIA DE GR	510837271	FREGUESIA DE GRUJO E SERMONDE	28.000,00	28.000,00			
08050102 - FREGUESIAS	AL.L) E/OU M/D O N.º 1 DO ART.º 33º DA LEI N.º 75/2013, DE 12 SETEMBRO	CABIMENTO TRANSITADO DE 2019, VALOR INICIAL: 170.000,00	510837271	FREGUESIA DE GRUJO E SERMONDE	340.000,00	170.000,00	170.000,00		
08050102 - FREGUESIAS	AL.L) E/OU M/D O N.º 1 DO ART.º 33º DA LEI N.º 75/2013, DE 12 SETEMBRO	CONTRATO INTERADMINISTRATIVO DE DELEGAÇÃO DE COMPETÊNCIAS ENTRE MUNICÍPIO DE VILA NOVA DE GAIA E UNI	510837271	FREGUESIA DE GRUJO E SERMONDE	201.400,00	201.400,00			
08050102 - FREGUESIAS	AL.L) E/OU M/D O N.º 1 DO ART.º 33º DA LEI N.º 75/2013, DE 12 SETEMBRO	Compromisso para a contratação de dívida: 7257, JFTC (TRANSFERÊNCIAS PARA AS JUNTAS DE FREGUESIA - 2018	510837271	FREGUESIA DE GRUJO E SERMONDE	108.465,98	108.465,98			

VISUALIZAR REGISTOS S/ EXECUÇÃO : N

Tipo de despesa	Disposições legais	Finalidade	Entidade beneficiária		Despesas autorizadas	Despesas pagas	Despesas autorizadas e não pagas	Devolução de transf. / subs. ocorrida no exercício	Observações
			NIF	Nome / Designação					
08050102 - FREGUESIAS	AL.L) E/OU MDO Nº1 DO ARTº 33º DA LEI Nº75/2013, DE 12 SETEMBRO	REQUISICAO TRANSITADA DE 2019, VALOR INICIAL: 150.000,00	510837271	FREGUESIA DE GRIJO E SERMONDE	6.455.410,00	150.000,00	150.000,00		
08050102 - FREGUESIAS	AL.L) E/OU MDO Nº1 DO ARTº 33º DA LEI Nº75/2013, DE 12 SETEMBRO	REQUISICAO TRANSITADA DE 2019, VALOR INICIAL: 196.800,00	510837271	FREGUESIA DE GRIJO E SERMONDE	6.455.410,00	52.627,00	52.627,00	223,00	
08050102 - FREGUESIAS	AL.L) E/OU MDO Nº1 DO ARTº 33º DA LEI Nº75/2013, DE 12 SETEMBRO	CABIMENTO TRANSITADO DE 2019, VALOR INICIAL:50.000,00	510837310	FREGUESIAS DE GULPIHARES E VALADARES	6.455.410,00	50.000,00	50.000,00		
08050102 - FREGUESIAS	AL.L) E/OU MDO Nº1 DO ARTº 33º DA LEI Nº75/2013, DE 12 SETEMBRO	CONTRATO INTERADMINISTRATIVO DE DELEGAÇÃO DE COMPETÊNCIAS ENTRE MUNICÍPIO DE VILA NOVA DE GAIA E UN	510837310	FREGUESIAS DE GULPIHARES E VALADARES	6.455.410,00	158.701,08	158.701,08		
08050102 - FREGUESIAS	AL.L) E/OU MDO Nº1 DO ARTº 33º DA LEI Nº75/2013, DE 12 SETEMBRO	CONTRATO INTERADMINISTRATIVO DE DELEGAÇÃO DE COMPETÊNCIAS ENTRE MUNICÍPIO DE VILA NOVA DE GAIA E UNI	510837310	FREGUESIAS DE GULPIHARES E VALADARES	6.455.410,00	44.500,00	44.500,00		
08050102 - FREGUESIAS	AL.L) E/OU MDO Nº1 DO ARTº 33º DA LEI Nº75/2013, DE 12 SETEMBRO	Compromisso para a contratação de dívida:7268,JFTC	510837310	FREGUESIAS DE GULPIHARES E VALADARES	6.455.410,00	94.907,75	94.907,75		
08050102 - FREGUESIAS	AL.L) E/OU MDO Nº1 DO ARTº 33º DA LEI Nº75/2013, DE 12 SETEMBRO	(TRANSFERÊNCIAS PARA AS JUNTAS DE FREGUESIA - 2018	510837689	FREGUESIA DE MAFAMUDE E VILAR DO PARAÍSO	6.455.410,00	32.244,07	32.244,07		
08050102 - FREGUESIAS	AL.L) E/OU MDO Nº1 DO ARTº 33º DA LEI Nº75/2013, DE 12 SETEMBRO	ACORDO DE COLABORAÇÃO ENTRE MUNICÍPIO DE VILA NOVA DE GAIA E UNIÃO DE FREGUESIAS DE MAFAMUDE E VILAR	510837689	FREGUESIA DE MAFAMUDE E VILAR DO PARAÍSO	6.455.410,00	74.500,00	74.500,00		
08050102 - FREGUESIAS	AL.L) E/OU MDO Nº1 DO ARTº 33º DA LEI Nº75/2013, DE 12 SETEMBRO	ACORDO DE COLABORAÇÃO ENTRE MUNICÍPIO DE VILA NOVA DE GAIA E UNIÃO DE FREGUESIAS DE MAFAMUDE E VILAR	510837689	FREGUESIA DE MAFAMUDE E VILAR DO PARAÍSO	6.455.410,00	14.000,00	14.000,00		
08050102 - FREGUESIAS	AL.L) E/OU MDO Nº1 DO ARTº 33º DA LEI Nº75/2013, DE 12 SETEMBRO	CABIMENTO TRANSITADO DE 2019, VALOR INICIAL:14.000,00	510837689	FREGUESIA DE MAFAMUDE E VILAR DO PARAÍSO	6.455.410,00	25.000,00	25.000,00		
08050102 - FREGUESIAS	AL.L) E/OU MDO Nº1 DO ARTº 33º DA LEI Nº75/2013, DE 12 SETEMBRO	CABIMENTO TRANSITADO DE 2019, VALOR INICIAL:25.000,00	510837689	FREGUESIA DE MAFAMUDE E VILAR DO PARAÍSO	6.455.410,00	39.000,00	39.000,00		
08050102 - FREGUESIAS	AL.L) E/OU MDO Nº1 DO ARTº 33º DA LEI Nº75/2013, DE 12 SETEMBRO	CONTRATO INTERADMINISTRATIVO DE DELEGAÇÃO DE COMPETÊNCIAS ENTRE MUNICÍPIO DE VILA NOVA DE GAIA E UNI	510837689	FREGUESIA DE MAFAMUDE E VILAR DO PARAÍSO	6.455.410,00	149.815,00	149.815,00		
08050102 - FREGUESIAS	AL.L) E/OU MDO Nº1 DO ARTº 33º DA LEI Nº75/2013, DE 12 SETEMBRO	CONTRATO INTERADMINISTRATIVO DE DELEGAÇÃO DE COMPETÊNCIAS ENTRE MUNICÍPIO DE VILA NOVA DE GAIA E UNI	510837689	FREGUESIA DE MAFAMUDE E VILAR DO PARAÍSO	6.455.410,00	204.000,00	204.000,00		
08050102 - FREGUESIAS	AL.L) E/OU MDO Nº1 DO ARTº 33º DA LEI Nº75/2013, DE 12 SETEMBRO	Compromisso para a contratação de dívida:7268,JFTC	510837689	FREGUESIA DE MAFAMUDE E VILAR DO PARAÍSO	6.455.410,00	135.582,48	135.582,48		
08050102 - FREGUESIAS	AL.L) E/OU MDO Nº1 DO ARTº 33º DA LEI Nº75/2013, DE 12 SETEMBRO	(TRANSFERÊNCIAS PARA AS JUNTAS DE FREGUESIA - 2019	510838642	FREGUESIA DE PEDROSO E SEIXEIRO	6.455.410,00	44.591,79	44.591,79		
08050102 - FREGUESIAS	AL.L) E/OU MDO Nº1 DO ARTº 33º DA LEI Nº75/2013, DE 12 SETEMBRO	ACORDO DE COLABORAÇÃO ENTRE MUNICÍPIO DE VILA NOVA DE GAIA E UNIÃO DE FREGUESIAS DE PEDROSO E SEIXEIRO	510838642	FREGUESIA DE PEDROSO E SEIXEIRO	6.455.410,00	32.461,75	32.461,75		

*[Handwritten signatures and stamps]*



VISUALIZAR REGISTOS S/ EXECUÇÃO : N

Tipo de despesa	Disposições legais	Finalidade	Entidade beneficiária		Despesas autorizadas Orçamentadas	Despesas autorizadas	Despesas pagas	Despesas autorizadas e não pagas	Devolução de transf. / subs. ocorrida no exercício	Observações
			MIF	Nome / Designação						
08050102 - FREGUESIAS	AL.L) E/OU M/D O Nº1 DO ARTº 33º DA LEI Nº75/2013, DE 12 SETEMBRO	CABIMENTO TRANSITADO DE 2019, VALOR INICIAL:15.000,00	510838642	FREGUESIA DE PEDROSO E SEIXEZELO	6.455.410,00	30.000,00	15.000,00	15.000,00		
08050102 - FREGUESIAS	AL.L) E/OU M/D O Nº1 DO ARTº 33º DA LEI Nº75/2013, DE 12 SETEMBRO	CONTRATO INTERADMINISTRATIVO DE DELEGAÇÃO DE COMPETÊNCIAS ENTRE MUNICÍPIO DE VILA NOVA DE GAIA E U	510838642	FREGUESIA DE PEDROSO E SEIXEZELO	6.455.410,00	99.495,30	99.495,30	99.495,30		
08050102 - FREGUESIAS	AL.L) E/OU M/D O Nº1 DO ARTº 33º DA LEI Nº75/2013, DE 12 SETEMBRO	CONTRATO INTERADMINISTRATIVO DE DELEGAÇÃO DE COMPETÊNCIAS ENTRE MUNICÍPIO DE VILA NOVA DE GAIA E UNI	510838642	FREGUESIA DE PEDROSO E SEIXEZELO	6.455.410,00	328.851,76	328.851,76	328.851,76		
08050102 - FREGUESIAS	AL.L) E/OU M/D O Nº1 DO ARTº 33º DA LEI Nº75/2013, DE 12 SETEMBRO	Comissão para a contratação de divida:7262,JFTC (TRANSFERÊNCIAS PARA AS JUNTAS DE FREGUESIA - 2018	510839444	FREGUESIA DE SANDIM, OLIVAL, LEVER E CHESTUMA	6.455.410,00	138.534,16	138.534,16	138.534,16		
08050102 - FREGUESIAS	AL.L) E/OU M/D O Nº1 DO ARTº 33º DA LEI Nº75/2013, DE 12 SETEMBRO	ACORDO DE COLABORAÇÃO ENTRE MUNICÍPIO DE VILA NOVA DE GAIA E UNIAO DE FREGUESIAS DE SANDIM, OLIVAL,	510839444	FREGUESIA DE SANDIM, OLIVAL, LEVER E CHESTUMA	6.455.410,00	150.000,00	75.000,00	75.000,00		
08050102 - FREGUESIAS	AL.L) E/OU M/D O Nº1 DO ARTº 33º DA LEI Nº75/2013, DE 12 SETEMBRO	Comissão para a contratação de divida:7262,JFTC (TRANSFERÊNCIAS PARA AS JUNTAS DE FREGUESIA - 2018	510839444	FREGUESIA DE SANDIM, OLIVAL, LEVER E CHESTUMA	6.455.410,00	196.594,59	196.594,59	196.594,59		
08050102 - FREGUESIAS	AL.L) E/OU M/D O Nº1 DO ARTº 33º DA LEI Nº75/2013, DE 12 SETEMBRO	ACORDO DE COLABORAÇÃO ENTRE O MUNICÍPIO V.N. DE GAIA E UNIAO DE FREGUESIAS DE SANTA MARINHA E AFURADA	510839576	FREGUESIA DE SANTA MARINHA E SÃO PEDRO DA AFURADA	6.455.410,00	86.000,00	86.000,00	86.000,00		
08050102 - FREGUESIAS	AL.L) E/OU M/D O Nº1 DO ARTº 33º DA LEI Nº75/2013, DE 12 SETEMBRO	Comissão para a contratação de divida:7263,JFTC (TRANSFERÊNCIAS PARA AS JUNTAS DE FREGUESIA - 2018	510839576	FREGUESIA DE SANTA MARINHA E SÃO PEDRO DA AFURADA	6.455.410,00	94.907,74	94.907,74	94.907,74		
08050102 - FREGUESIAS	AL.L) E/OU M/D O Nº1 DO ARTº 33º DA LEI Nº75/2013, DE 12 SETEMBRO	REQUISICAO TRANSITADA DE 2019, VALOR INICIAL: 15.000,00	510839576	FREGUESIA DE SANTA MARINHA E SÃO PEDRO DA AFURADA	6.455.410,00	15.000,00	15.000,00	15.000,00		
08050102 - FREGUESIAS	AL.L) E/OU M/D O Nº1 DO ARTº 33º DA LEI Nº75/2013, DE 12 SETEMBRO	CABIMENTO TRANSITADO DE 2019, VALOR INICIAL:31.800,00	510840167	FREGUESIA DE SERZEDO E PEROSINHO	6.455.410,00	31.800,00	31.800,00	31.800,00		
08050102 - FREGUESIAS	AL.L) E/OU M/D O Nº1 DO ARTº 33º DA LEI Nº75/2013, DE 12 SETEMBRO	CABIMENTO TRANSITADO DE 2019, VALOR INICIAL:37.500,00	510840167	FREGUESIA DE SERZEDO E PEROSINHO	6.455.410,00	37.500,00	37.500,00	37.500,00		
08050102 - FREGUESIAS	AL.L) E/OU M/D O Nº1 DO ARTº 33º DA LEI Nº75/2013, DE 12 SETEMBRO	CONTRATO INTERADMINISTRATIVO DE DELEGAÇÃO DE COMPETÊNCIAS ENTRE MUNICÍPIO DE VILA NOVA DE GAIA E JU	510840167	FREGUESIA DE SERZEDO E PEROSINHO	6.455.410,00	114.000,00	114.000,00	114.000,00		
08050102 - FREGUESIAS	AL.L) E/OU M/D O Nº1 DO ARTº 33º DA LEI Nº75/2013, DE 12 SETEMBRO	Comissão para a contratação de divida:7266,JFTC (TRANSFERÊNCIAS PARA AS JUNTAS DE FREGUESIA - 2018	510840167	FREGUESIA DE SERZEDO E PEROSINHO	6.455.410,00	101.686,86	101.686,86	101.686,86		
080701 - INSTITUIÇÕES SEM FINS LUCRATIVOS	AL.O) E/OU U/D O Nº1 DO ARTº 33º DA LEI Nº75/2013, DE 12 SETEMBRO	REQUISICAO TRANSITADA DE 2019, VALOR INICIAL: 12.300,00	500065152	CLUBE FLUVIAL FORTUENSE	3.811.230,00	6.150,00	6.150,00	6.150,00		
080701 - INSTITUIÇÕES SEM FINS LUCRATIVOS	AL.O) E/OU U/D O Nº1 DO ARTº 33º DA LEI Nº75/2013, DE 12 SETEMBRO	ACORDO DE COLABORAÇÃO ENTRE MUNICÍPIO DE VILA NOVA DE GAIA E FABRICA DA IGREJA PAROQUIAL DE S. PEDRO	500746885	FÁBRICA IGREJA PAROQUIAL FREGUESIA S. PEDRO DA AFURADA	3.811.230,00	120.000,00	60.000,00	60.000,00		
080701 - INSTITUIÇÕES SEM FINS LUCRATIVOS	AL.O) E/OU U/D O Nº1 DO ARTº 33º DA LEI Nº75/2013, DE 12 SETEMBRO	REQUISICAO TRANSITADA DE 2019, VALOR INICIAL: 12.500,00	500788413	CENTRO SOCIAL MÁRIO MENDES DA COSTA	3.811.230,00	12.500,00	12.500,00	12.500,00		

VISUALIZAR REGISTOS S/ EXECUÇÃO : N

Tipo de despesa	Disposições legais	Finalidade	Entidade beneficiária		Despesas Orçamentadas	Despesas autorizadas	Despesas pagas	Despesas autorizadas e não pagas	Devolução de transf. / subs. ocorrida no exercício	Observações
			NIF	Nome / Designação						
080701 - INSTITUIÇÕES SEM FINS LUCRATIVOS	AL.O. E/OU UDO Nº1 DO ARTº 33º DA LEI Nº75/2013, DE 12 SETEMBRO	REQUISICAO TRANSITADA DE 2019, VALOR INICIAL: 5.000,00	500843074	SPORT CLUBE DO PORTO	3.811.230,00	5.000,00	5.000,00			[9]
080701 - INSTITUIÇÕES SEM FINS LUCRATIVOS	AL.O. E/OU UDO Nº1 DO ARTº 33º DA LEI Nº75/2013, DE 12 SETEMBRO	APOIO FINANCEIRO AO CENTRO SOCIAL DA PARÓQUIA DE GULPILHARES QUE ESTA OPERACIONALIZAR O PROGRAMA DE COMISSÃO PARA A COORDENACÃO DE DIVULGAÇÃO, NOTIF (ACORDO DE COLABORAÇÃO ENTRE MUNICÍPIO DE VILA NOVA	500885737	CENTRO SOCIAL DA PARÓQUIA DE GULPILHARES	3.811.230,00	1.000,00	1.000,00			
080701 - INSTITUIÇÕES SEM FINS LUCRATIVOS	AL.O. E/OU UDO Nº1 DO ARTº 33º DA LEI Nº75/2013, DE 12 SETEMBRO	ACORDO DE COLABORAÇÃO ENTRE MUNICÍPIO DE VILA NOVA DE GAIA E RANCHO FOLCLORICO DE FERROSINHO - APOIO	500980500	RANCHO FOLCLORICO DE FERROSINHO	3.811.230,00	15.000,00	15.000,00			
080701 - INSTITUIÇÕES SEM FINS LUCRATIVOS	AL.O. E/OU UDO Nº1 DO ARTº 33º DA LEI Nº75/2013, DE 12 SETEMBRO	Compromisso para a contratação de divida:7797,NOTIF (ACORDO DE COLABORAÇÃO ENTRE MUNICÍPIO DE VILA NOVA	501060391	ASSOCIAÇÃO HUMANITÁRIA DOS BOMBEIROS VOLUNTARIOS DE AVINTEIS	3.811.230,00	100.000,00	100.000,00			
080701 - INSTITUIÇÕES SEM FINS LUCRATIVOS	AL.O. E/OU UDO Nº1 DO ARTº 33º DA LEI Nº75/2013, DE 12 SETEMBRO	ACORDO DE PARCERIA ENTRE MUNICÍPIO DE VILA NOVA DE GAIA E SEMINÁRIO MENOR DO SAGRADO CORAÇÃO DE JESU	501066144	SEMINÁRIO MENOR SAGRADO CORAÇÃO JESUS - COLÉGIO DE GAIA - ESCOLA CATÓLICA	3.811.230,00	173.621,50	173.621,50			
080701 - INSTITUIÇÕES SEM FINS LUCRATIVOS	AL.O. E/OU UDO Nº1 DO ARTº 33º DA LEI Nº75/2013, DE 12 SETEMBRO	ADENDA AO CONTRATO DE PERMUTA 202/2019 ENTRE O MUNICÍPIO DE VILA NOVA DE GAIA E O SEMINÁRIO MENOR DO CABIMENTO TRANSITADO DE 2019, VALOR INICIAL:18.200,00	501080562	SPORTING CLUBE DE COIMBRÕES	3.811.230,00	18.200,00	18.200,00			
080701 - INSTITUIÇÕES SEM FINS LUCRATIVOS	AL.O. E/OU UDO Nº1 DO ARTº 33º DA LEI Nº75/2013, DE 12 SETEMBRO	REQUISICAO TRANSITADA DE 2019, VALOR INICIAL: 17.200,00	501080562	SPORTING CLUBE DE COIMBRÕES	3.811.230,00	17.200,00	17.200,00			
080701 - INSTITUIÇÕES SEM FINS LUCRATIVOS	AL.O. E/OU UDO Nº1 DO ARTº 33º DA LEI Nº75/2013, DE 12 SETEMBRO	ACORDO DE COLABORAÇÃO ENTRE MUNICÍPIO DE VILA NOVA DE GAIA E IDEAL CLUBE MADALENENSE- APOIO A OBRAS	501138226	IDEAL CLUBE MADALENENSE	3.811.230,00	15.000,00	15.000,00			
080701 - INSTITUIÇÕES SEM FINS LUCRATIVOS	AL.O. E/OU UDO Nº1 DO ARTº 33º DA LEI Nº75/2013, DE 12 SETEMBRO	REQUISICAO TRANSITADA DE 2019, VALOR INICIAL: 30.750,00	501138773	FUTEBOL CLUBE DE GAIA	3.811.230,00	30.750,00	30.750,00			
080701 - INSTITUIÇÕES SEM FINS LUCRATIVOS	AL.O. E/OU UDO Nº1 DO ARTº 33º DA LEI Nº75/2013, DE 12 SETEMBRO	ACORDO DE COLABORAÇÃO ENTRE MUNICÍPIO DE VILA NOVA DE GAIA E A ASSOCIAÇÃO HUMANITÁRIA DOS BOMBEIROS	501146326	ASSOC. HUMANITÁRIA BOMBEIROS VOLUNTARIOS AGUDA	3.811.230,00	55.000,00	55.000,00			
080701 - INSTITUIÇÕES SEM FINS LUCRATIVOS	AL.O. E/OU UDO Nº1 DO ARTº 33º DA LEI Nº75/2013, DE 12 SETEMBRO	REQUISICAO TRANSITADA DE 2019, VALOR INICIAL: 7.500,00	501146326	ASSOC. HUMANITÁRIA BOMBEIROS VOLUNTARIOS AGUDA	3.811.230,00	7.500,00	7.500,00			
080701 - INSTITUIÇÕES SEM FINS LUCRATIVOS	AL.O. E/OU UDO Nº1 DO ARTº 33º DA LEI Nº75/2013, DE 12 SETEMBRO	ACORDO DE COLABORAÇÃO ENTRE MUNICÍPIO DE VILA NOVA DE GAIA E RANCHO REGIONAL DE GULPILHARES- APOIO À	501229787	ASSOCIAÇÃO DESPORTIVA, RECREATIVA E CULTURAL DO RANCHO REGIONAL DE GULPILHARES	3.811.230,00	35.000,00	35.000,00			
080701 - INSTITUIÇÕES SEM FINS LUCRATIVOS	AL.O. E/OU UDO Nº1 DO ARTº 33º DA LEI Nº75/2013, DE 12 SETEMBRO	REQUISICAO TRANSITADA DE 2019, VALOR INICIAL: 215.250,00	501263519	ASSOCIAÇÃO CULTURAL OS AMIGOS DE GAIA	3.811.230,00	107.625,00	107.625,00			
080701 - INSTITUIÇÕES SEM FINS LUCRATIVOS	AL.O. E/OU UDO Nº1 DO ARTº 33º DA LEI Nº75/2013, DE 12 SETEMBRO	REQUISICAO TRANSITADA DE 2019, VALOR INICIAL: 25.000,00	501294325	FUNDAÇÃO PADRE LUÍS	3.811.230,00	12.500,00	12.500,00			

*[Handwritten signatures and initials in blue ink, including a large signature at the top right and several smaller ones below it.]*

VISUALIZAR REGISTOS S/ EXECUÇÃO : N

Tipo de despesa	Disposições legais	Finalidade	Entidade beneficiária		Despesas Orçamentadas	Despesas autorizadas	Despesas pagas	Despesas autorizadas e não pagas	Devolução de transf. / subs. ocorrida no exercício	Observações
			NIF	Nome / Designação						
080701 - INSTITUIÇÕES SEM FINS LUCRATIVOS	AL.O1/ E/OU UDO Nº1 DO ARTº 33º DA LEI Nº75/2013, DE 12 SETEMBRO	CABIMENTO TRANSITADO DE 2019, VALOR INICIAL:38.130,00	501298762	FUTEBOL CLUBE DE CRESTOVA	3.811.230,00	38.130,00	17.220,00	20.910,00		(9)
080701 - INSTITUIÇÕES SEM FINS LUCRATIVOS	AL.O1/ E/OU UDO Nº1 DO ARTº 33º DA LEI Nº75/2013, DE 12 SETEMBRO	ADITAMENTO AO ACORDO DE COLABORAÇÃO ENTRE MUNICÍPIO DE VILA NOVA DE GALIA E A ASSOCIAÇÃO HUMANITÁRIA BOMBEIROS VOLUNTÁRIOS CARVALHOS	501328009	ASSOC. HUMANITÁRIA BOMBEIROS VOLUNTÁRIOS CARVALHOS	3.811.230,00	100.000,00	100.000,00			
080701 - INSTITUIÇÕES SEM FINS LUCRATIVOS	AL.O1/ E/OU UDO Nº1 DO ARTº 33º DA LEI Nº75/2013, DE 12 SETEMBRO	ACORDO DE COLABORAÇÃO ENTRE MUNICÍPIO DE VILA NOVA DE GALIA E A ASSOCIAÇÃO HUMANITÁRIA BOMBEIROS VOLUNTÁRIOS DE SERMONDE - APOIO À REALIZ	501356380	TUNA JUVENIL DE SERMONDE	3.811.230,00	20.000,00	10.000,00	10.000,00		
080701 - INSTITUIÇÕES SEM FINS LUCRATIVOS	AL.O1/ E/OU UDO Nº1 DO ARTº 33º DA LEI Nº75/2013, DE 12 SETEMBRO	PROTÓCOLO DE COOPERAÇÃO ENTRE MUNICÍPIO DE VILA NOVA DE GALIA E A ASSOCIAÇÃO HUMANITÁRIA DOS BOMBEIROS	501359575	ASSOCIAÇÃO HUMANITÁRIA DOS BOMBEIROS VOLUNTÁRIOS DE VALADARES	3.811.230,00	130.000,00	130.000,00			
080701 - INSTITUIÇÕES SEM FINS LUCRATIVOS	AL.O1/ E/OU UDO Nº1 DO ARTº 33º DA LEI Nº75/2013, DE 12 SETEMBRO	REQUISICAO TRANSITADA DE 2019, VALOR INICIAL: 70.000,00	501430504	OREBÃO DA MADALEMA	3.811.230,00	70.000,00	70.000,00			
080701 - INSTITUIÇÕES SEM FINS LUCRATIVOS	AL.O1/ E/OU UDO Nº1 DO ARTº 33º DA LEI Nº75/2013, DE 12 SETEMBRO	CABIMENTO TRANSITADO DE 2019, VALOR INICIAL:54.198,00	501440739	HÓQUEI CLUBE DE PAÇO DE REI	3.811.230,00	54.198,00	54.198,00			
080701 - INSTITUIÇÕES SEM FINS LUCRATIVOS	AL.O1/ E/OU UDO Nº1 DO ARTº 33º DA LEI Nº75/2013, DE 12 SETEMBRO	REQUISICAO TRANSITADA DE 2019, VALOR INICIAL: 8.610,00	501440739	HÓQUEI CLUBE DE PAÇO DE REI	3.811.230,00	8.610,00	8.610,00			
080701 - INSTITUIÇÕES SEM FINS LUCRATIVOS	AL.O1/ E/OU UDO Nº1 DO ARTº 33º DA LEI Nº75/2013, DE 12 SETEMBRO	CABIMENTO TRANSITADO DE 2019, VALOR INICIAL:9.840,00	501442057	FUTEBOL CLUBE DE AVANTES	3.811.230,00	9.840,00	9.840,00			
080701 - INSTITUIÇÕES SEM FINS LUCRATIVOS	AL.O1/ E/OU UDO Nº1 DO ARTº 33º DA LEI Nº75/2013, DE 12 SETEMBRO	CONTRATO-PROGRAMA ENTRE MUNICÍPIO DE VILA NOVA DE GALIA E CENTRO SOCIAL DE S. FELIX DA MARINHA - EDOC	501610774	CENTRO SOCIAL DE SÃO FELIX DA MARINHA	3.811.230,00	36.000,00	36.000,00			
080701 - INSTITUIÇÕES SEM FINS LUCRATIVOS	AL.O1/ E/OU UDO Nº1 DO ARTº 33º DA LEI Nº75/2013, DE 12 SETEMBRO	CABIMENTO TRANSITADO DE 2019, VALOR INICIAL:29.500,00	501622136	ASSOCIAÇÃO RECREATIVA ENTRE PARENTES	3.811.230,00	29.500,00	29.500,00			
080701 - INSTITUIÇÕES SEM FINS LUCRATIVOS	AL.O1/ E/OU UDO Nº1 DO ARTº 33º DA LEI Nº75/2013, DE 12 SETEMBRO	ACORDO DE COLABORAÇÃO ENTRE MUNICÍPIO DE VILA NOVA DE GALIA E COMPARIA DE NOSSA SENHORA DA SAUDE- AP	501626565	CONFRARIA DA NOSSA SENHORA DA SAUDE	3.811.230,00	16.600,00	8.300,00	8.300,00		
080701 - INSTITUIÇÕES SEM FINS LUCRATIVOS	AL.O1/ E/OU UDO Nº1 DO ARTº 33º DA LEI Nº75/2013, DE 12 SETEMBRO	CABIMENTO TRANSITADO DE 2019, VALOR INICIAL:2.337,00	501632150	CLUBE RECREATIVO AVANTESE	3.811.230,00	2.337,00	2.337,00			
080701 - INSTITUIÇÕES SEM FINS LUCRATIVOS	AL.O1/ E/OU UDO Nº1 DO ARTº 33º DA LEI Nº75/2013, DE 12 SETEMBRO	ACORDO DE COLABORAÇÃO ENTRE MUNICÍPIO DE VILA NOVA DE GALIA E CENTRO SOCIAL DA PARÓQUIA DE S. SALVADO	501673830	CENTRO SOCIAL DA PARÓQUIA DE SÃO SALVADOR DE GELJÓ	3.811.230,00	80.000,00	40.000,00	40.000,00		
080701 - INSTITUIÇÕES SEM FINS LUCRATIVOS	AL.O1/ E/OU UDO Nº1 DO ARTº 33º DA LEI Nº75/2013, DE 12 SETEMBRO	APOIO FINANCEIRO AO CENTRO SOCIAL DA PARÓQUIA DE SÃO SALVADOR DE GELJÓ QUE ESTÁ A OPERACIONALIZAR O	501673830	CENTRO SOCIAL DA PARÓQUIA DE SÃO SALVADOR DE GELJÓ	3.811.230,00	1.000,00	1.000,00			
080701 - INSTITUIÇÕES SEM FINS LUCRATIVOS	AL.O1/ E/OU UDO Nº1 DO ARTº 33º DA LEI Nº75/2013, DE 12 SETEMBRO	APOIO FINANCEIRO À ASSOC. DE SOCORROS MUTUOS N. S.ª ESPERANÇA DE SANDIM E FREGUESIAS CIRCUNVIZINHAS D	501687530	ASSOC. DE SOCORROS MUTUOS N. S.ª ESPERANÇA DE SANDIM E FREGUESIAS CIRCUNVIZINHAS	3.811.230,00	1.000,00	1.000,00			
080701 - INSTITUIÇÕES SEM FINS LUCRATIVOS	AL.O1/ E/OU UDO Nº1 DO ARTº 33º DA LEI Nº75/2013, DE 12 SETEMBRO	ESPERANÇA DE SANDIM E FREGUESIAS CIRCUNVIZINHAS D CABIMENTO TRANSITADO DE 2019, VALOR INICIAL:30.750,00	501650387	CENTRO SOLIDARIEDADE CRISTÁ MARMATIA	3.811.230,00	30.750,00	29.980,00	770,00		
080701 - INSTITUIÇÕES SEM FINS LUCRATIVOS	AL.O1/ E/OU UDO Nº1 DO ARTº 33º DA LEI Nº75/2013, DE 12 SETEMBRO	REQUISICAO TRANSITADA DE 2019, VALOR INICIAL: 10.000,00	501708340	GRUPO MERITO DRAMÁTICO AVANTESE	3.811.230,00	10.000,00	5.000,00	5.000,00		

VISUALIZAR REGISTOS S/ EXECUÇÃO : N

Tipo de despesa	Disposições legais	Finalidade	Entidade beneficiária		Despesas Orçamentadas	Despesas autorizadas	Despesas pagas	Despesas autorizadas não pagas	Devolução de transf. / subs. ocorrida no exercício	Observações
			NIF	Nome / Designação						
080701 - INSTITUIÇÕES SEM FINS LUCRATIVOS	AL.O) E/OU U)DO Nº1 DO ARTº 33º DA LEI Nº75/2013, DE 12 SETEMBRO	REQUISICAO TRANSITADA DE 2019, VALOR INICIAL: 3.750,00	501708340	GRUPO MERITO DRAMÁTICO AVINTENSE	3.811.230,00	3.750,00	3.750,00			
080701 - INSTITUIÇÕES SEM FINS LUCRATIVOS	AL.O) E/OU U)DO Nº1 DO ARTº 33º DA LEI Nº75/2013, DE 12 SETEMBRO	ACORDO DE COLABORAÇÃO ENTRE MUNICÍPIO DE VILA NOVA DE GAIA E FÁBRICA DA IGREJA DA PARÓQUIA DE S. FEL	501805753	FÁBRICA DA IGREJA PAROQUIAL FREGUESIA S.FÉLIX DA MARINHA	3.811.230,00	69.000,00	34.500,00	34.500,00		
080701 - INSTITUIÇÕES SEM FINS LUCRATIVOS	AL.O) E/OU U)DO Nº1 DO ARTº 33º DA LEI Nº75/2013, DE 12 SETEMBRO	Compromisso para a contratação de dividade:6817,KOIF (ACORDO DE COLABORAÇÃO ENTRE MUNICÍPIO DE VILA NOVA	501805753	FÁBRICA DA IGREJA PAROQUIAL FREGUESIA S.FÉLIX DA MARINHA	3.811.230,00	50.000,00	50.000,00			
080701 - INSTITUIÇÕES SEM FINS LUCRATIVOS	AL.O) E/OU U)DO Nº1 DO ARTº 33º DA LEI Nº75/2013, DE 12 SETEMBRO	CONTRATO-PROGRAMA ENTRE MUNICÍPIO DE VILA NOVA DE GAIA E ASSOCIAÇÃO CENTRO DE ACOIHMEN TO DA SERRA D	501823166	CENTRO DE ACOIHMEN TO DA SERRA DO PIJAR	3.811.230,00	9.840,00	9.840,00			
080701 - INSTITUIÇÕES SEM FINS LUCRATIVOS	AL.O) E/OU U)DO Nº1 DO ARTº 33º DA LEI Nº75/2013, DE 12 SETEMBRO	REQUISICAO TRANSITADA DE 2019, VALOR INICIAL: 50.000,00	501828109	FÁBRICA DA IGREJA PAROQUIAL DA FREGUESIA DE SÃO PEDRO DE PEDROSO	3.811.230,00	25.000,00	25.000,00			
080701 - INSTITUIÇÕES SEM FINS LUCRATIVOS	AL.O) E/OU U)DO Nº1 DO ARTº 33º DA LEI Nº75/2013, DE 12 SETEMBRO	CONTRATO - PROGRAMA DE DESENVOLVIMENTO DESPORTIVO ENTRE MUNICÍPIO DE VILA NOVA DE GAIA E CUIRE DE FU	501863893	CLUBE FUTEBOL DE PEROSINHO	3.811.230,00	14.677,00	14.677,00			
080701 - INSTITUIÇÕES SEM FINS LUCRATIVOS	AL.O) E/OU U)DO Nº1 DO ARTº 33º DA LEI Nº75/2013, DE 12 SETEMBRO	REQUISICAO TRANSITADA DE 2019, VALOR INICIAL: 20.000,00	501886508	RANCHO POLICORICO CULTURAL DA NOSSA SENHORA DO MONTE DE PEDROSO	3.811.230,00	10.000,00	10.000,00			
080701 - INSTITUIÇÕES SEM FINS LUCRATIVOS	AL.O) E/OU U)DO Nº1 DO ARTº 33º DA LEI Nº75/2013, DE 12 SETEMBRO	REQUISICAO TRANSITADA DE 2019, VALOR INICIAL: 15.000,00	501958806	ATLÉTICO CLUBES DE GERVIDE	3.811.230,00	7.500,00	7.500,00			
080701 - INSTITUIÇÕES SEM FINS LUCRATIVOS	AL.O) E/OU U)DO Nº1 DO ARTº 33º DA LEI Nº75/2013, DE 12 SETEMBRO	ACORDO DE COLABORAÇÃO ENTRE MUNICÍPIO DE VILA NOVA DE GAIA E ASSOCIAÇÃO DO ORFEÃO DE VALADARES	501988645	ASSOCIAÇÃO DO ORFEÃO DE VALADARES	3.811.230,00	15.000,00	15.000,00			
080701 - INSTITUIÇÕES SEM FINS LUCRATIVOS	AL.O) E/OU U)DO Nº1 DO ARTº 33º DA LEI Nº75/2013, DE 12 SETEMBRO	- RFO CABIMENTO TRANSITADO DE 2019, VALOR INICIAL:36.900,00	502000511	CENTRO DE RECREIO POPULAR DE SÃO FELIX DA MARINHA	3.811.230,00	36.900,00	36.900,00			
080701 - INSTITUIÇÕES SEM FINS LUCRATIVOS	AL.O) E/OU U)DO Nº1 DO ARTº 33º DA LEI Nº75/2013, DE 12 SETEMBRO	CABIMENTO TRANSITADO DE 2019, VALOR INICIAL:9.225,00	502075457	SOCIEDADE COLUMBOFILIA DE VILAR DE ANDORINHO	3.811.230,00	9.225,00	9.225,00			
080701 - INSTITUIÇÕES SEM FINS LUCRATIVOS	AL.O) E/OU U)DO Nº1 DO ARTº 33º DA LEI Nº75/2013, DE 12 SETEMBRO	APOIO FINANCIERO À ASSOCIAÇÃO DAS ESCOLAS DO TORNE E DO PRADO-IPSS QUE ESTÁ OPERACIONALIZAR O PROGRA	502172185	ASSOCIAÇÃO DAS ESCOLAS DO TORNE E DO PRADO-IPSS	3.811.230,00	1.000,00	1.000,00			
080701 - INSTITUIÇÕES SEM FINS LUCRATIVOS	AL.O) E/OU U)DO Nº1 DO ARTº 33º DA LEI Nº75/2013, DE 12 SETEMBRO	REQUISICAO TRANSITADA DE 2019, VALOR INICIAL: 80.000,00	502235664	ASSOCIAÇÃO CULTURAL E MUSICAL DE AVINTES (A.C.M.	3.811.230,00	80.000,00	44.833,50	55.166,50		
080701 - INSTITUIÇÕES SEM FINS LUCRATIVOS	AL.O) E/OU U)DO Nº1 DO ARTº 33º DA LEI Nº75/2013, DE 12 SETEMBRO	Compromisso para a contratação de dividade:8572,KOIF (ACORDO DE COOPERAÇÃO ENTRE MUNICÍPIO DE VILA NOVA	502235152	LIGA DOS AMIGOS DO CENTRO HOSPITALAR DE GAIA	3.811.230,00	40.000,00	40.000,00			
080701 - INSTITUIÇÕES SEM FINS LUCRATIVOS	AL.O) E/OU U)DO Nº1 DO ARTº 33º DA LEI Nº75/2013, DE 12 SETEMBRO	REQUISICAO TRANSITADA DE 2019, VALOR INICIAL: 37.394,46	502317647	CENTRO CULTURAL OCUPAÇÃO E DESPORTO SANTO ANTONIO DAS ANTAS	3.811.230,00	18.697,23	18.697,23			
080701 - INSTITUIÇÕES SEM FINS LUCRATIVOS	AL.O) E/OU U)DO Nº1 DO ARTº 33º DA LEI Nº75/2013, DE 12 SETEMBRO	REQUISICAO TRANSITADA DE 2019, VALOR INICIAL: 7.650,00	502317647	CENTRO CULTURAL OCUPAÇÃO E DESPORTO SANTO ANTONIO DAS ANTAS	3.811.230,00	7.650,00	7.650,00			
080701 - INSTITUIÇÕES SEM FINS LUCRATIVOS	AL.O) E/OU U)DO Nº1 DO ARTº 33º DA LEI Nº75/2013, DE 12 SETEMBRO	REQUISICAO TRANSITADA DE 2019, VALOR INICIAL: 4.000,00	502600578	ASSOCIAÇÃO DESPORTIVA E CULTURAL UNIDOS A COVA DA SILVA	3.811.230,00	2.000,00	2.000,00			

VISUALIZAR REGISTOS S/ EXECUÇÃO : N

Tipo de despesa	Disposições legais	Finalidade	Entidade beneficiária		Despesas Orçamentadas	Despesas autorizadas	Despesas pagas	Despesas autorizadas e não pagas	Devolução de transf. / subs. ocorrida no exercício	Observações
			NIF	Nome / Designação						
	[1]	[2]	[3]	[4]	[5]	[6]	[7]=[5]-[6]	[8]	[9]	
080701 - INSTITUIÇÕES SEM FINS LUCRATIVOS	AL.O) E/OU UJDO Nº1 DO ARTº 33º DA LEI Nº75/2013, DE 12 SETEMBRO	ACORDO DE COLABORAÇÃO ENTRE MUNICÍPIO DE VILA NOVA DE GAIA E GRUPO RECREATIVO MOCIDADE CORVEIRENSE -	502605260	GRUPO RECREATIVO MOCIDADE CORVEIRENSE	3.811.230,00	20.000,00	20.000,00	5.000,00		
080701 - INSTITUIÇÕES SEM FINS LUCRATIVOS	AL.O) E/OU UJDO Nº1 DO ARTº 33º DA LEI Nº75/2013, DE 12 SETEMBRO	APOTO FINANÇEIRO À FUNDAÇÃO DE ASSISTÊNCIA MÉDICA INTERNACIONAL	502744910	FUNDAÇÃO DE ASSISTÊNCIA MÉDICA INTERNACIONAL	3.811.230,00	1.000,00	1.000,00	5.000,00		
080701 - INSTITUIÇÕES SEM FINS LUCRATIVOS	AL.O) E/OU UJDO Nº1 DO ARTº 33º DA LEI Nº75/2013, DE 12 SETEMBRO	OPERACIONALIZAR O PROGRAM REQUISICAO TRANSITADA DE 2019, VALOR INICIAL: 5.000,00	502887206	APM-ASSOCIAÇÃO PORTUGUESA DE DOENÇAS NEUROMUSCULARES	3.811.230,00	9.000,00	9.000,00	5.000,00		
080701 - INSTITUIÇÕES SEM FINS LUCRATIVOS	AL.O) E/OU UJDO Nº1 DO ARTº 33º DA LEI Nº75/2013, DE 12 SETEMBRO	REQUISICAO TRANSITADA DE 2019, VALOR INICIAL: 50.000,00	503061557	FORUM CULTURAL DE GULPIHARES	3.811.230,00	50.000,00	50.000,00	5.000,00		
080701 - INSTITUIÇÕES SEM FINS LUCRATIVOS	AL.O) E/OU UJDO Nº1 DO ARTº 33º DA LEI Nº75/2013, DE 12 SETEMBRO	REQUISICAO TRANSITADA DE 2019, VALOR INICIAL: 10.000,00	503154989	ASSOCIAÇÃO MORADORES VILA D'ESTE	3.811.230,00	10.000,00	10.000,00	5.000,00		
080701 - INSTITUIÇÕES SEM FINS LUCRATIVOS	AL.O) E/OU UJDO Nº1 DO ARTº 33º DA LEI Nº75/2013, DE 12 SETEMBRO	CABIMENTO TRANSITADO DE 2019, VALOR INICIAL:6.881,00	503198978	FÁBRICA DA IGREJA PAROQUIAL DA FREGUESIA DE OLIVAL	3.811.230,00	6.881,00	6.881,00	5.000,00		
080701 - INSTITUIÇÕES SEM FINS LUCRATIVOS	AL.O) E/OU UJDO Nº1 DO ARTº 33º DA LEI Nº75/2013, DE 12 SETEMBRO	REQUISICAO TRANSITADA DE 2019, VALOR INICIAL: 66.420,00	503198978	FÁBRICA DA IGREJA PAROQUIAL DA FREGUESIA DE OLIVAL	3.811.230,00	32.119,20	32.119,20	123.000,00		
080701 - INSTITUIÇÕES SEM FINS LUCRATIVOS	AL.O) E/OU UJDO Nº1 DO ARTº 33º DA LEI Nº75/2013, DE 12 SETEMBRO	REQUISICAO TRANSITADA DE 2019, VALOR INICIAL: 246.000,00	504160940	LIGA DOS AMIGOS DO CENTRO DE SAÚDE SOARES DOS REIS	3.811.230,00	246.000,00	246.000,00	123.000,00		
080701 - INSTITUIÇÕES SEM FINS LUCRATIVOS	AL.O) E/OU UJDO Nº1 DO ARTº 33º DA LEI Nº75/2013, DE 12 SETEMBRO	CABIMENTO TRANSITADO DE 2019, VALOR INICIAL:120.931,00	504342509	ASSOCIAÇÃO DE SOLIDARIEDADE SOCIAL DOS IDOSOS DE CAMIDELHO	3.811.230,00	120.931,00	120.931,00	60.000,00		
080701 - INSTITUIÇÕES SEM FINS LUCRATIVOS	AL.O) E/OU UJDO Nº1 DO ARTº 33º DA LEI Nº75/2013, DE 12 SETEMBRO	REQUISICAO TRANSITADA DE 2019, VALOR INICIAL: 150.000,00	504342509	ASSOCIAÇÃO DE SOLIDARIEDADE SOCIAL DOS IDOSOS DE CAMIDELHO	3.811.230,00	60.000,00	60.000,00	20.000,00		
080701 - INSTITUIÇÕES SEM FINS LUCRATIVOS	AL.O) E/OU UJDO Nº1 DO ARTº 33º DA LEI Nº75/2013, DE 12 SETEMBRO	REQUISICAO TRANSITADA DE 2019, VALOR INICIAL: 20.000,00	504406531	CENTRO DE RECREIO POPULAR DE SAO TIAGO	3.811.230,00	20.000,00	20.000,00	18.000,00		
080701 - INSTITUIÇÕES SEM FINS LUCRATIVOS	AL.O) E/OU UJDO Nº1 DO ARTº 33º DA LEI Nº75/2013, DE 12 SETEMBRO	REQUISICAO TRANSITADA DE 2019, VALOR INICIAL: 18.000,00	504421395	CENTRO SOCIAL DE S. PEDRO DE VILAR DO PARAISO	3.811.230,00	18.000,00	18.000,00	25.000,00		
080701 - INSTITUIÇÕES SEM FINS LUCRATIVOS	AL.O) E/OU UJDO Nº1 DO ARTº 33º DA LEI Nº75/2013, DE 12 SETEMBRO	REQUISICAO TRANSITADA DE 2019, VALOR INICIAL: 50.000,00	504646893	APACOM DE VILA NOVA GAIÁ-ASSOC. FORTUG. PAIS E AMIGOS CID. DEF. MENTAL	3.811.230,00	50.000,00	50.000,00	5.000,00		
080701 - INSTITUIÇÕES SEM FINS LUCRATIVOS	AL.O) E/OU UJDO Nº1 DO ARTº 33º DA LEI Nº75/2013, DE 12 SETEMBRO	REQUISICAO TRANSITADA DE 2019, VALOR INICIAL: 10.000,00	504889570	RANCHO FOLCLÓRICO DA AFURADA	3.811.230,00	5.000,00	5.000,00	15.000,00		
080701 - INSTITUIÇÕES SEM FINS LUCRATIVOS	AL.O) E/OU UJDO Nº1 DO ARTº 33º DA LEI Nº75/2013, DE 12 SETEMBRO	CONTRATO-PROGRAMA ENTRE MUNICÍPIO DE VILA NOVA DE GAIA E ASSOCIAÇÃO SOLIDARIEDADE SOCIAL DE CRESTUMA	505366215	ASSOCIAÇÃO DE SOLIDARIEDADE SOCIAL DE CRESTUMA	3.811.230,00	15.000,00	15.000,00	23.985,00		
080701 - INSTITUIÇÕES SEM FINS LUCRATIVOS	AL.O) E/OU UJDO Nº1 DO ARTº 33º DA LEI Nº75/2013, DE 12 SETEMBRO	CONTRATO-PROGRAMA ENTRE MUNICÍPIO DE VILA NOVA DE GAIA E O O CENTRO SOCIAL DE S. MIGUEL DE ARCOZELO	505932270	CENTRO SOCIAL DE S. MIGUEL DE ARCOZELO	3.811.230,00	23.985,00	23.985,00	25.000,00		
080701 - INSTITUIÇÕES SEM FINS LUCRATIVOS	AL.O) E/OU UJDO Nº1 DO ARTº 33º DA LEI Nº75/2013, DE 12 SETEMBRO	REQUISICAO TRANSITADA DE 2019, VALOR INICIAL: 50.000,00	505932270	CENTRO SOCIAL DE S. MIGUEL DE ARCOZELO	3.811.230,00	25.000,00	25.000,00			

*[Handwritten signatures and notes]*

VISUALIZAR REGISTOS S/ EXECUÇÃO : N

Tipo de despesa	Disposições legais	Finalidade	Entidade beneficiária		Despesas autorizadas	Despesas pagas	Despesas autorizadas e não pagas	Devolução de transf. / subs. ocorrida no exercício	Observações
			NIF	Nome / Designação					
080701 - INSTITUIÇÕES SEM FINS LUCRATIVOS	AL.O1 E/OU UIDO Nº1 DO ARTº 33º DA LEI Nº75/2013, DE 12 SETEMBRO	APOIO FINANÇEIRO À AP-ASSOCIAÇÃO DOS PROPRIETÁRIOS DA URBANIZAÇÃO VILA DE ESTE, IPSS QUE ESTÁ A OPERA	505949458	AF-ASSOCIAÇÃO DOS PROPRIETÁRIOS DA URBANIZAÇÃO VILA DE ESTE, IPSS	3.811.230,00	1.000,00	1.000,00		[9]
080701 - INSTITUIÇÕES SEM FINS LUCRATIVOS	AL.O1 E/OU UIDO Nº1 DO ARTº 33º DA LEI Nº75/2013, DE 12 SETEMBRO	ACORDO DE COLABORAÇÃO Entre Município de Vila Nova de Gaia, Centro Hospitalar Gaia, Centro Hospitalar Gaia/Espinho e liga do CONTRATO - PROGRAMA DE DESENVOLVIMENTO DESPORTIVO ENTRE MUNICÍPIO DE VILA NOVA DE GAIA E FUTEBOL CLUB ADITAMENTO AO ACORDO DE COLABORAÇÃO ENTRE MUNICÍPIO DE VILA NOVA DE GAIA E ASSOCIAÇÃO ACREDITADA PORTU	508142156	CENTRO HOSPITALAR DE VILA NOVA DE GAIA/ESPINHO, E. P. E.	3.811.230,00	7.500,00	7.500,00		
080701 - INSTITUIÇÕES SEM FINS LUCRATIVOS	AL.O1 E/OU UIDO Nº1 DO ARTº 33º DA LEI Nº75/2013, DE 12 SETEMBRO	CONTRATO - PROGRAMA DE DESENVOLVIMENTO DESPORTIVO ENTRE MUNICÍPIO DE VILA NOVA DE GAIA E ASSOCIAÇÃO ACREDITADA PORTU	508229880	FUTEBOL CLUB DE PEDROSO	3.811.230,00	20.000,00	10.000,00	10.000,00	
080701 - INSTITUIÇÕES SEM FINS LUCRATIVOS	AL.O1 E/OU UIDO Nº1 DO ARTº 33º DA LEI Nº75/2013, DE 12 SETEMBRO	CONTRATO A celebrar com o Centro Social Paroquial de Vila de Andorinho para aquisição de viatura - CABIMENTO TRANSMITIDO DE 2019, VALOR INICIAL:6.826,00	508664144	ASSOCIAÇÃO ACREDITADA PORTUGAL	3.811.230,00	20.000,00	20.000,00		
080701 - INSTITUIÇÕES SEM FINS LUCRATIVOS	AL.O1 E/OU UIDO Nº1 DO ARTº 33º DA LEI Nº75/2013, DE 12 SETEMBRO	Contrato a celebrar com o Centro Social Paroquial de Vila de Andorinho para aquisição de viatura - CABIMENTO TRANSMITIDO DE 2019, VALOR INICIAL:6.826,00	508953510	CENTRO SOCIAL E PAROQUIAL DE VILAR DE ANDORINHO	3.811.230,00	12.500,00	12.500,00	17.500,00	
080701 - INSTITUIÇÕES SEM FINS LUCRATIVOS	AL.O1 E/OU UIDO Nº1 DO ARTº 33º DA LEI Nº75/2013, DE 12 SETEMBRO	REQUISICAO TRANSMITADA DE 2019, VALOR INICIAL: 2.500,00	509478107	CFC - CLUB FUTEBO CAMELAS 2010	3.811.230,00	6.826,00	6.826,00		
080701 - INSTITUIÇÕES SEM FINS LUCRATIVOS	AL.O1 E/OU UIDO Nº1 DO ARTº 33º DA LEI Nº75/2013, DE 12 SETEMBRO	REQUISICAO TRANSMITADA DE 2019, VALOR INICIAL: 2.500,00	509574694	KCCG - KARATÉ CLUB DE GAIA	3.811.230,00	2.500,00	2.500,00		
080701 - INSTITUIÇÕES SEM FINS LUCRATIVOS	AL.O1 E/OU UIDO Nº1 DO ARTº 33º DA LEI Nº75/2013, DE 12 SETEMBRO	CONTRATO - PROGRAMA DE DESENVOLVIMENTO DESPORTIVO ENTRE MUNICÍPIO DE VILA NOVA DE GAIA E BASKET CLUB	510013570	BGC - BASKET CLUB DE GAIA	3.811.230,00	4.250,00	4.250,00		
080701 - INSTITUIÇÕES SEM FINS LUCRATIVOS	AL.O1 E/OU UIDO Nº1 DO ARTº 33º DA LEI Nº75/2013, DE 12 SETEMBRO	APOIO FINANÇEIRO AO OLIVAL SOCIAL - ASSOCIAÇÃO PARA O DESENVOLVIMENTO DE DESENVOLVIMENTO DE OLIVAL QUE ESTÁ A OPERACAO	513070010	OLIVAL SOCIAL - ASSOCIAÇÃO PARA O DESENVOLVIMENTO DE OLIVAL	3.811.230,00	1.000,00	1.000,00		
080701 - INSTITUIÇÕES SEM FINS LUCRATIVOS	AL.O1 E/OU UIDO Nº1 DO ARTº 33º DA LEI Nº75/2013, DE 12 SETEMBRO	CABIMENTO TRANSMITADO DE 2019, VALOR INICIAL:71.340,00	513521658	EGG - ESCOLA DE GINÁSTICA DE GAIA, C.R.L.	3.811.230,00	71.340,00	71.340,00		
080701 - INSTITUIÇÕES SEM FINS LUCRATIVOS	AL.O1 E/OU UIDO Nº1 DO ARTº 33º DA LEI Nº75/2013, DE 12 SETEMBRO	APOIO FINANÇEIRO À ABRIGO SEGURO QUE ESTÁ A OPERACIONALIZAR O PROGRAMA DE APOIO ÀS PESSOAS MAIS CANS	514113898	ABRIGO SEGURO - ASSOCIAÇÃO DE SOLIDARIEDADE SOCIAL	3.811.230,00	1.000,00	1.000,00		
080701 - INSTITUIÇÕES SEM FINS LUCRATIVOS	AL.O1 E/OU UIDO Nº1 DO ARTº 33º DA LEI Nº75/2013, DE 12 SETEMBRO	REQUISICAO TRANSMITADA DE 2019, VALOR INICIAL: 1.000,00	514216328	ARCVIA - JUVENTUDE ASSOCIATIVA RECREATIVA CULTURAL FANFARRA VILAR ANDORINHO	3.811.230,00	1.000,00	1.000,00		
080701 - INSTITUIÇÕES SEM FINS LUCRATIVOS	AL.O1 E/OU UIDO Nº1 DO ARTº 33º DA LEI Nº75/2013, DE 12 SETEMBRO	COMPARTICIPAÇÃO FINANCEIRA PARA A ASSOCIAÇÃO PARA A REABILITAÇÃO DO EDIFÍCIO ESCOLAR REINO MELICAI -	515092185	ASSOCIAÇÃO PARA REABILITAÇÃO DO EDIFÍCIO ESCOLAR REINO MELICAI-TIMOR LESTE (ARBE	3.811.230,00	50.000,00	50.000,00		
080701 - INSTITUIÇÕES SEM FINS LUCRATIVOS	AL.O1 E/OU UIDO Nº1 DO ARTº 33º DA LEI Nº75/2013, DE 12 SETEMBRO	REQUISICAO TRANSMITADA DE 2019, VALOR INICIAL: 40.000,00	592003159	IGREJA LUSITANA CATÓLICA APOSTÓLICA EVANGÉLICA	3.811.230,00	20.000,00	20.000,00		
<b>Total transferências de capital Subsídios</b>					10.843.570,00	9.436.231,32	8.475.206,00	951.023,32	
05010101 - EMPRESAS PÚBLICAS MUNICIPAIS E INTERMUNICIPAIS	LEI Nº 50/2012, DE 31 DE AGOSTO-ARTº4º	CONTRATO PROGRAMA COM AS ÁGUAS DE GAIA - 2ª REVISÃO ORÇAMENTAL - EDOC.68163/20	504763202	ÁGUAS DE GAIA EM, SA	12.364.100,00	1.400.000,00	1.400.000,00		

VISUALIZAR REGISTOS S/ EXECUÇÃO : N

Tipo de despesa	Disposições legais	Finalidade	Entidade beneficiária		Despesas autorizadas Orçamentadas	Despesas autorizadas	Despesas pagas	Despesas autorizadas e não pagas	Devolução de transf. / subs. ocorrida no exercício	Observações
			NIF	Nome / Designação						
05010101 - EMPRESAS PÚBLICAS MUNICIPAIS E INTERMUNICIPAIS	[1] LET N° 50/2012, DE 31 DE AGOSTO-ARTº 47º	[2] CONTRATO-PROGRAMA ENTRE O MUNICÍPIO DE VILA NOVA DE GAIA E AS ÁGUAS DE GAIA, E.M., SA - EDOC. 20763/	500763202	ÁGUAS DE GAIA EM, SA	12.364.100,00	6.161.513,05	6.161.513,05			
05010101 - EMPRESAS PÚBLICAS MUNICIPAIS E INTERMUNICIPAIS	LET N° 50/2012, DE 31 DE AGOSTO-ARTº 47º	REQUISICAO TRANSITADA DE 2019, VALOR INICIAL: 1.800.000,00	500763202	ÁGUAS DE GAIA EM, SA	12.364.100,00	1.800.000,00	1.800.000,00			
05010101 - EMPRESAS PÚBLICAS MUNICIPAIS E INTERMUNICIPAIS	LET N° 50/2012, DE 31 DE AGOSTO-ARTº 47º	CONTRATO-PROGRAMA ENTRE O MUNICÍPIO DE VILA NOVA DE GAIA E A GALURE - URBANISMO E HABITAÇÃO, EM - TE	506064433	GALURE URBANISMO E HABITAÇÃO, E.E.M	12.364.100,00	3.000.000,00	3.000.000,00			
05010102 - OUTRAS	CLAUSULA 15ª CONTRATO DE SERVIÇO PÚBLICO E CLAUSULA 11ª DO CONTRATO INTERADMIN. DE CONSTITUIÇÃO DA U	NOVO MODELO CONTRATO DE PUBLICO-MUNICIPALIZAÇÃO DO SERVIÇO EXPLORADO PELA STCP (PARA SUBSTI	500246467	SOCIEDADE DE TRANSPORTES COLECTIVOS DO PORTO, S.A.	2.424.800,00	150.275,48	49.040,66	101.234,82		
05010102 - OUTRAS	CLAUSULA 15ª CONTRATO DE SERVIÇO PÚBLICO E CLAUSULA 11ª DO CONTRATO INTERADMIN. DE CONSTITUIÇÃO DA U	REQUISICAO TRANSITADA DE 2019, VALOR INICIAL: 34.885,28	500246467	SOCIEDADE DE TRANSPORTES COLECTIVOS DO PORTO, S.A.	2.424.800,00	34.885,28	28.019,58	6.865,70		
05010102 - OUTRAS	CLAUSULA 15ª CONTRATO DE SERVIÇO PÚBLICO E CLAUSULA 11ª DO CONTRATO INTERADMIN. DE CONSTITUIÇÃO DA U	REQUISICAO TRANSITADA DE 2019, VALOR INICIAL: 633.879,28	500246467	SOCIEDADE DE TRANSPORTES COLECTIVOS DO PORTO, S.A.	2.424.800,00	297.647,70	259.524,21	38.123,49		
<b>Total subsídios</b>					14.788.900,00	12.844.321,51	12.698.097,50	146.224,01		

*[Handwritten signatures and initials]*

VISUALIZAR REGISTOS S/ EXECUÇÃO : N

Tipo de receita	Disposições legais	Finalidade	Entidade financiadora		Receita Prevista [4]	Receita recebida [5]	Receita prevista e não recebida [6]=[4]-[5]	Devolução de transf. / subs. ocorrida no exercício [7]	Observações
			NIF	Nome / Designação [3]					
<b>Transferências correntes</b>									
06030101 - FUNDO DE EQUILÍBRIO FINANCEIRO	OE - F.E.F		600035972	DIRECÇÃO GERAL DAS AUTARQUIAS LOCAIS	10.758.993,00	10.758.993,00			
06030102 - FUNDO SOCIAL MUNICIPAL	OE - F.S.M		600035972	DIRECÇÃO GERAL DAS AUTARQUIAS LOCAIS	3.995.729,00	3.995.729,00	-9,00		
06030103 - PARTICIPAÇÃO VARIÁVEL NO IRS	OE - I.R.S		600035972	DIRECÇÃO GERAL DAS AUTARQUIAS LOCAIS	16.277.861,00	16.277.861,00			
06030107 - PARTICIPAÇÃO NO IVA - ARTº 26-A DA LEI Nº 73/2013	OE - IVA		600035972	DIRECÇÃO GERAL DAS AUTARQUIAS LOCAIS	1.182.976,78	1.182.976,78			
06030199 - OUTROS	ACORDOS DE COOPERAÇÃO E ACTIVIDADES DE ENRIQUECIMENTO CURRICULAR DESPACHO 2301-2019-APOIO À ESTRELIÇÃO ANIMAIS DE COMPANHIA PROTOCOLOS CRIANÇAS EM RISCO - DESPACHO CONJUNTO Nº 562/2001 E REDE SOCIAL - DESPACHO NORMATIVO Nº 8 CONTRATO DE EMPREGO INSERÇÃO +		600086020	DIRECÇÃO GERAL DOS ESTABELECIMENTOS ESCOLARES	4.560.477,38	4.446.965,81	113.511,57		
06030199 - OUTROS			600045234	DIRECÇÃO GERAL DE ALIMENTAÇÃO E VETERINARIA	4.560.477,38	2.260,00	4.558.217,38		
06030199 - OUTROS			600086755	CNPDCCJ-COMISSÃO NACIONAL DE PROMOÇÃO DOS DIREITOS E PROTECÇÃO DAS CRIANÇAS E JOV	4.560.477,38	111.251,57	4.449.225,81		
06030601 - FSE			501442600	INSTITUTO DE EMPREGO E FORMAÇÃO PROFISSIONAL VIL E COESÃO, I.P	455.802,66	46.187,43	409.615,23		
06030601 - FSE			510928374	AGÊNCIA PARA O DESENVOLVIMENTO E COESÃO, I.P	455.802,66	69.085,25	386.717,41		
06030601 - FSE	FSE FUNDO PARA ASILO MIGRAÇÃO E INTEGRAÇÃO		80002710764 500715505	PROVINCIA DI POFENZA INSTITUTO DE GESTÃO FINANCEIRA DA SEGURANÇA SOCI	455.802,66 455.802,66	24.196,09 112.529,04	431.606,57 343.273,62		
06030602 - FEDER	FEDER/QCA/QREN/OUTROS		510928374	AGÊNCIA PARA O DESENVOLVIMENTO E COESÃO, I.P	327.020,00	284.978,53	42.041,47		
06030699 - OUTROS	ALTO COMISSARIADO PARA AS MIGRAÇÕES, I.P.		508198534	ACM-ALTO COMISSARIADO PARA AS MIGRAÇÕES, I.P.	349.450,25	37.880,22	311.570,03		
06030699 - OUTROS	FEDER/QCA/QREN/OUTROS		508195446	INSTITUTO DA MOBILIDADE E DOS TRANSPORTES, I.P.	349.450,25	106.268,68	243.181,57		
06030699 - OUTROS	FEDER/QCA/QREN/OUTROS		510928374	AGÊNCIA PARA O DESENVOLVIMENTO E COESÃO, I.P	349.450,25	89.112,71	260.337,54		
06030699 - OUTROS	FEDER/QCA/QREN/OUTROS		G-39041710 600014665	ASSOCIAÇÃO AMICA MINISTERIO DA ADMINISTRAÇÃO INTERNA	349.450,25 349.450,25	49.831,20 17.474,53	299.619,05 331.975,72		
06030699 - OUTROS	TURISMO DE PORTUGAL LEI ORGÁNICA DO INSTITUTO NACIONAL DE EMERGÊNCIA MÉDICA		508666236 501356126	TURISMO DE PORTUGAL, IP INSTITUTO NACIONAL DE EMERGÊNCIA MÉDICA	349.450,25 129.494,15	48.882,91 99.651,52	300.567,34 29.842,63		
06030799 - OUTROS	LEI ORGÁNICA DO SERVIÇO NACIONAL DE PROTECÇÃO CIVIL REGULAMENTO DO REGIME DE FRUTA ESCOLAR		600082490	AUTORIDADE NACIONAL DE EMERGÊNCIA E PROTECÇÃO CIVIL	129.494,15	2.561,52	126.932,63		
06030799 - OUTROS	RESOLUÇÃO DO CONSELHO DE MINISTROS Nº 87/2008, DE 27 DE MAIO		508136644	INSTITUTO DE FINANCIAMENTO DA AGRICULTURA E PISCAS, I.P.	129.494,15	97.175,66	32.318,49		
06030799 - OUTROS			508184509	AMA-AGÊNCIA PARA A MODERNIZAÇÃO ADMINISTRATIVA, IP	129.494,15	59.599,60	69.894,55		
<b>Total transferências correntes</b>					38.037.795,22	37.921.452,05	116.343,17		
<b>Transferências de capital</b>									
10030101 - FUNDO DE EQUILÍBRIO FINANCEIRO	OE - F.E.F		600035972	DIRECÇÃO GERAL DAS AUTARQUIAS LOCAIS	1.195.444,00	1.195.444,00			
10030105 - ART. 35, NR. 3 DA LEI NR. 73/2013	OE - Nº 3 DO ARTº 35º DA LEI Nº 73/2013		600035972	DIRECÇÃO GERAL DAS AUTARQUIAS LOCAIS	1.009.098,00	1.009.098,00			
10030199 - OUTROS	FEDER/QCA/QREN/OUTROS		600006441	DIRECÇÃO-GERAL DO TESOURO E FINANÇAS	880.230,00	76.307,86	803.922,14		
10030701 - FEDER	FEDER/QCA/QREN/OUTROS		510928374	AGÊNCIA PARA O DESENVOLVIMENTO E COESÃO, I.P	4.361.240,00	3.000.058,02	1.361.181,98	7.783,19	
10030702 - OUTROS	FEDER/QCA/QREN/OUTROS		510928374	AGÊNCIA PARA O DESENVOLVIMENTO E COESÃO, I.P	1.281.494,64	1.281.494,64			



VISUALIZAR REGISTOS S/ EXECUÇÃO : N

Tipo de receita	Disposições legais	Finalidade	Entidade financiadora		Receita Prevista [4]	Receita recebida [5]	Receita prevista e não recebida [6]=[4]-[5]	Devolução de transf. / subs. ocorrida no exercício [7]	Observações
			NIF	Nome / Designação [3]					
10030899 - OUTROS	FUNDO AMBIENTAL	[2]	600086992	FUNDO AMBIENTAL - FUNDO AMBIENTAL	7.977.120,00	700.000,00	7.277.120,00		
<b>Total transferências de capital Subsídios</b>					16.704.626,64	7.262.402,52	9.442.224,12	7.783,19	
<b>Total subsídios</b>									

*[Handwritten signatures and initials]*

### 7.7 Outras Divulgações

O Município não possui pagamentos em atraso a 31/12/2020.

*[Handwritten signatures and initials in black and blue ink, arranged vertically on the right side of the page.]*



Visualizar Contas s/ Mov. ? S

(Periodicidade Mensal / Período Mensal Após Apuramento  
dos Resultados)

Euros

Designação	Passivo		Divida Vincenda		Intervalos de Antiguidade da divida vencida (em dias) (C)				Pagamentos em atraso [E]=[2+3+4]-[D]	Total divida por natureza da despesa		
	Curto prazo [A]	Médio/Longo prazo [B]	Curto prazo [A]	Médio/Longo prazo [B]	<90 [1]	[90-180] [2]	[180-365] [3]	>365 [4]		Exceções [D]	Curto prazo [F]=[A]+[C]	Médio/Longo prazo[G]=[B]
<b>Despesas correntes</b>	6.580.708,41		3.318.557,99	2.627.845,90	634.304,52					3.952.862,51	2.627.845,90	6.580.708,41
<b>Despesas de pessoal</b>	642.336,96		642.336,96							642.336,96		642.336,96
Remunerações certas e permanentes	593.567,72		593.567,72							593.567,72		593.567,72
Abonos variáveis ou eventuais	48.769,24		48.769,24							48.769,24		48.769,24
<b>SS - Encargos com saúde</b>												
ADSE e outros da AP												
Outros sectores fora da AP												
<b>SS - Contribuições de segurança social</b>												
CGA												
Segurança social - Regime geral												
Outras												
<b>SS - Outras</b>												
SS - Outras	2.750.429,27		2.099.170,21	85.588,50	565.670,56					2.664.840,77	85.588,50	2.750.429,27
<b>Aquisições de bens e serviços</b>	2.750.429,27		2.099.170,21	85.588,50	565.670,56					2.664.840,77	85.588,50	2.750.429,27
Aquisições de bens e serviços												
Juros e outros encargos	2.542.570,18		104,02	2.542.257,40	208,76					312,78	2.542.257,40	2.542.570,18
Juros e outros encargos	2.542.570,18		104,02	2.542.257,40	208,76					312,78	2.542.257,40	2.542.570,18
<b>Transferências correntes</b>	511.817,33		471.216,00		40.601,33					511.817,33		511.817,33
Transferências correntes	511.817,33		471.216,00		40.601,33					511.817,33		511.817,33
Administrações públicas	28.019,40				28.019,40					28.019,40		28.019,40
Outras transferências correntes	483.797,93		471.216,00		12.581,93					483.797,93		483.797,93
<b>Subsídios</b>	97.728,45		97.728,45							97.728,45		97.728,45
Subsídios	97.728,45		97.728,45							97.728,45		97.728,45
<b>Outras despesas correntes</b>	35.826,22		8.002,35		27.823,87					35.826,22		35.826,22
Outras despesas correntes	35.826,22		8.002,35		27.823,87					35.826,22		35.826,22
<b>Despesas de capital</b>	87.973.205,01		2.883.646,42	84.065.481,49	1.024.077,10					3.907.723,52	84.065.481,49	87.973.205,01
<b>Aquisições de bens de capital</b>	87.973.205,01		2.883.646,42	84.065.481,49	1.024.077,10					3.907.723,52	84.065.481,49	87.973.205,01
Aquisições de bens de capital	3.876.143,52		2.883.646,42		992.497,10					3.876.143,52		3.876.143,52
Aquisições de bens de capital	3.876.143,52		2.883.646,42		992.497,10					3.876.143,52		3.876.143,52
<b>Transferências de capital</b>	31.580,00		28.500,00		3.080,00					31.580,00		31.580,00
Transferências de capital	31.580,00		28.500,00		3.080,00					31.580,00		31.580,00
Administrações Públicas	28.500,00									28.500,00		28.500,00
Outras transferências de capital	3.080,00									3.080,00		3.080,00
<b>Aquisição de ativos financeiros</b>												
Aquisição de ativos financeiros												
<b>Reembolsos de passivos financeiros</b>	84.065.481,49			84.065.481,49								84.065.481,49
Reembolsos de passivos financeiros	84.065.481,49			84.065.481,49								84.065.481,49
<b>Outras despesas de capital</b>												
Outras despesas de capital												
<b>Total :</b>	94.553.913,42		6.202.204,41	86.693.327,39	1.658.381,62					7.860.586,03	86.693.327,39	94.553.913,42

## 8. Outros Documentos

9  
10  
11  
12  
13  
14  
15  
16  
17  
18  
19  
20  
21  
22  
23  
24  
25  
26  
27  
28  
29  
30  
31  
32  
33  
34  
35  
36  
37  
38  
39  
40  
41  
42  
43  
44  
45  
46  
47  
48  
49  
50  
51  
52  
53  
54  
55  
56  
57  
58  
59  
60  
61  
62  
63  
64  
65  
66  
67  
68  
69  
70  
71  
72  
73  
74  
75  
76  
77  
78  
79  
80  
81  
82  
83  
84  
85  
86  
87  
88  
89  
90  
91  
92  
93  
94  
95  
96  
97  
98  
99  
100



Periodicidade Mensal / Período Mensal / Data Início

Unidade Orçamentária / Plano 3.5 - Subunidades 1 a 5

Outros

Table with columns: CDT, NOME DE COMISSÃO, Unidade Orçamentária, Data de Comprovação, Valor do Compromisso, Data de Validade, Preço Base, Preço Contratual, Data de Conclusão, Data de Início, Tipo de Plano, Descrição, Data do Relatório, Pagamento no ano 100%, Pagamentos previstos até final do ano 100%, Pagamentos previstos para anos futuros, Valor agregado.

Handwritten signatures and notes on the right side of the page.

Fundação "Amor ao Próximo" / Fundação "Amor ao Próximo"

Exercício: 2015  
Acumulado a 31/12/2015

Balço

UF	CPF	Nº	NOME	Valor do Carro	Data de aquisição	Contato			Grupo de Despesa	Descrição	Data de aquisição	Valor	Valor em Dinheiro	Data de aquisição	Valor em Dinheiro	Valor em Dinheiro	Valor em Dinheiro	Pagamentos previstos para anos futuros					
						Valor Base	Depreciação	Reserva										(15)	(16)	(17)			
RS	00000000000000000000	01	7235	15.235,43	2017/06/01	4.000,00	4.000,00	00	Aquisição de bens de capital	2017/06/01	4.000,00	4.000,00	00		4.000,00		00						
RS	00000000000000000000	01	7236	15.235,43	2017/06/01	74.700,00	74.700,00	20	Aquisição de bens e serviços	2017/06/01	74.700,00	74.700,00	20		74.700,00		20						
RS	00000000000000000000	01	7237	15.235,43	2017/06/01	97,50	97,50	00	Aquisição de bens e serviços	2017/06/01	97,50	97,50	00		97,50		00						
RS	00000000000000000000	01	7238	15.235,43	2017/06/01	1.327,75	1.327,75	00	Aquisição de bens e serviços	2017/06/01	1.327,75	1.327,75	00		1.327,75		00						
RS	00000000000000000000	01	7239	15.235,43	2017/06/01	4.000,00	4.000,00	00	Aquisição de bens e serviços	2017/06/01	4.000,00	4.000,00	00		4.000,00		00						
RS	00000000000000000000	01	7240	15.235,43	2017/06/01	1.327,75	1.327,75	00	Aquisição de bens e serviços	2017/06/01	1.327,75	1.327,75	00		1.327,75		00						
RS	00000000000000000000	01	7241	15.235,43	2017/06/01	4.000,00	4.000,00	00	Aquisição de bens e serviços	2017/06/01	4.000,00	4.000,00	00		4.000,00		00						
RS	00000000000000000000	01	7242	15.235,43	2017/06/01	4.000,00	4.000,00	00	Aquisição de bens e serviços	2017/06/01	4.000,00	4.000,00	00		4.000,00		00						
RS	00000000000000000000	01	7243	15.235,43	2017/06/01	4.000,00	4.000,00	00	Aquisição de bens e serviços	2017/06/01	4.000,00	4.000,00	00		4.000,00		00						
RS	00000000000000000000	01	7244	15.235,43	2017/06/01	4.000,00	4.000,00	00	Aquisição de bens e serviços	2017/06/01	4.000,00	4.000,00	00		4.000,00		00						
RS	00000000000000000000	01	7245	15.235,43	2017/06/01	4.000,00	4.000,00	00	Aquisição de bens e serviços	2017/06/01	4.000,00	4.000,00	00		4.000,00		00						
RS	00000000000000000000	01	7246	15.235,43	2017/06/01	4.000,00	4.000,00	00	Aquisição de bens e serviços	2017/06/01	4.000,00	4.000,00	00		4.000,00		00						
RS	00000000000000000000	01	7247	15.235,43	2017/06/01	4.000,00	4.000,00	00	Aquisição de bens e serviços	2017/06/01	4.000,00	4.000,00	00		4.000,00		00						
RS	00000000000000000000	01	7248	15.235,43	2017/06/01	4.000,00	4.000,00	00	Aquisição de bens e serviços	2017/06/01	4.000,00	4.000,00	00		4.000,00		00						
RS	00000000000000000000	01	7249	15.235,43	2017/06/01	4.000,00	4.000,00	00	Aquisição de bens e serviços	2017/06/01	4.000,00	4.000,00	00		4.000,00		00						
RS	00000000000000000000	01	7250	15.235,43	2017/06/01	4.000,00	4.000,00	00	Aquisição de bens e serviços	2017/06/01	4.000,00	4.000,00	00		4.000,00		00						
RS	00000000000000000000	01	7251	15.235,43	2017/06/01	4.000,00	4.000,00	00	Aquisição de bens e serviços	2017/06/01	4.000,00	4.000,00	00		4.000,00		00						
RS	00000000000000000000	01	7252	15.235,43	2017/06/01	4.000,00	4.000,00	00	Aquisição de bens e serviços	2017/06/01	4.000,00	4.000,00	00		4.000,00		00						
RS	00000000000000000000	01	7253	15.235,43	2017/06/01	4.000,00	4.000,00	00	Aquisição de bens e serviços	2017/06/01	4.000,00	4.000,00	00		4.000,00		00						
RS	00000000000000000000	01	7254	15.235,43	2017/06/01	4.000,00	4.000,00	00	Aquisição de bens e serviços	2017/06/01	4.000,00	4.000,00	00		4.000,00		00						
RS	00000000000000000000	01	7255	15.235,43	2017/06/01	4.000,00	4.000,00	00	Aquisição de bens e serviços	2017/06/01	4.000,00	4.000,00	00		4.000,00		00						
RS	00000000000000000000	01	7256	15.235,43	2017/06/01	4.000,00	4.000,00	00	Aquisição de bens e serviços	2017/06/01	4.000,00	4.000,00	00		4.000,00		00						
RS	00000000000000000000	01	7257	15.235,43	2017/06/01	4.000,00	4.000,00	00	Aquisição de bens e serviços	2017/06/01	4.000,00	4.000,00	00		4.000,00		00						
RS	00000000000000000000	01	7258	15.235,43	2017/06/01	4.000,00	4.000,00	00	Aquisição de bens e serviços	2017/06/01	4.000,00	4.000,00	00		4.000,00		00						
RS	00000000000000000000	01	7259	15.235,43	2017/06/01	4.000,00	4.000,00	00	Aquisição de bens e serviços	2017/06/01	4.000,00	4.000,00	00		4.000,00		00						
RS	00000000000000000000	01	7260	15.235,43	2017/06/01	4.000,00	4.000,00	00	Aquisição de bens e serviços	2017/06/01	4.000,00	4.000,00	00		4.000,00		00						
RS	00000000000000000000	01	7261	15.235,43	2017/06/01	4.000,00	4.000,00	00	Aquisição de bens e serviços	2017/06/01	4.000,00	4.000,00	00		4.000,00		00						
RS	00000000000000000000	01	7262	15.235,43	2017/06/01	4.000,00	4.000,00	00	Aquisição de bens e serviços	2017/06/01	4.000,00	4.000,00	00		4.000,00		00						
RS	00000000000000000000	01	7263	15.235,43	2017/06/01	4.000,00	4.000,00	00	Aquisição de bens e serviços	2017/06/01	4.000,00	4.000,00	00		4.000,00		00						
RS	00000000000000000000	01	7264	15.235,43	2017/06/01	4.000,00	4.000,00	00	Aquisição de bens e serviços	2017/06/01	4.000,00	4.000,00	00		4.000,00		00						
RS	00000000000000000000	01	7265	15.235,43	2017/06/01	4.000,00	4.000,00	00	Aquisição de bens e serviços	2017/06/01	4.000,00	4.000,00	00		4.000,00		00						
RS	00000000000000000000	01	7266	15.235,43	2017/06/01	4.000,00	4.000,00	00	Aquisição de bens e serviços	2017/06/01	4.000,00	4.000,00	00		4.000,00		00						

Handwritten signatures and initials on the right side of the page, including a large signature at the bottom.









Descrição	Cód. de Contabilidade	Valor do Empenho	Data de Conclusão	Conta				Data de Conclusão		Data de Conclusão	Data de Conclusão	Data de Conclusão	Data de Conclusão	Classificação Orçamentária				Data de Registro	Pagamentos realizados até final do ano [11]	Pagamentos realizados até o mês [12]	Pagamentos previstos para o ano [13]	Pagamentos realizados até o mês [14]	Pagamentos previstos para o ano [15]	Pagamentos realizados até o mês [16]															
				Cód.	Cód.	Cód.	Cód.	Cód.	Cód.					Cód.	Cód.	Cód.	Cód.								Cód.	Cód.	Cód.	Cód.											
																													Cód.	Cód.	Cód.	Cód.	Cód.	Cód.	Cód.	Cód.	Cód.	Cód.	Cód.
8000 (8000)	44.000	30.430,00	02/03/2019	33.900.00	33.900.00	33.900.00	33.900.00	33.900.00	33.900.00	33.900.00	33.900.00	33.900.00	33.900.00	33.900.00	33.900.00	33.900.00	33.900.00	33.900.00	33.900.00	33.900.00	33.900.00	33.900.00	33.900.00	33.900.00	33.900.00	33.900.00	33.900.00	33.900.00	33.900.00	33.900.00	33.900.00	33.900.00	33.900.00	33.900.00	33.900.00	33.900.00	33.900.00	33.900.00	33.900.00

*(Handwritten signature and initials)*

Identificação: 3885782413 - 3885782413 - 3885782413 - 3885782413 - 3885782413 - 3885782413 - 3885782413 - 3885782413 - 3885782413 - 3885782413

Erros

Número de Contrato	CPF	NIR Remetedor	Número de Compromisso	Valor do Compromisso	Concurso				Vista do DC	Classificação Orçamentária		Data do último pagamento	Pagamentos previstos para anos futuros			
					Data de realização	Preço Contratado (R\$)	Data de conclusão (Inicial)	Data de conclusão (Final)		Rubrica	Descrição		Pagamentos acumulados			
													Qtd. DC	Preço DC	Pagamentos no ano (R\$)	Pagamentos previstos até final do ano (R\$)
3200	33000000	33000000	33000000	33000000	2019/110	11.420,00	11.420,00	2019/03/28	2019/03/28	02	Aquisição de bens e serviços	13.322,40	13.322,40	02/21	13.322,40	
3201	33000000	33000000	33000000	33000000	2019/110	3.420,00	3.420,00	2019/03/28	2019/03/28	02	Aquisição de bens e serviços	3.420,00	3.420,00	02/21	3.420,00	
3202	33000000	33000000	33000000	33000000	2019/110	666.482,45	666.482,45	2019/03/28	2019/03/28	02	Passeio com cassinos financeiros	666.482,45	666.482,45	02/21	666.482,45	
3203	33000000	33000000	33000000	33000000	2019/110	33.446,42	33.446,42	2019/03/28	2019/03/28	02	Passeio com cassinos financeiros	33.446,42	33.446,42	02/21	33.446,42	
3204	33000000	33000000	33000000	33000000	2019/110	4.810,00	4.810,00	2019/03/28	2019/03/28	02	Passeio com cassinos financeiros	4.810,00	4.810,00	02/21	4.810,00	
3205	33000000	33000000	33000000	33000000	2019/110	13.322,40	13.322,40	2019/03/28	2019/03/28	02	Passeio com cassinos financeiros	13.322,40	13.322,40	02/21	13.322,40	
3206	33000000	33000000	33000000	33000000	2019/110	4.760,00	4.760,00	2019/03/28	2019/03/28	02	Passeio com cassinos financeiros	4.760,00	4.760,00	02/21	4.760,00	
3207	33000000	33000000	33000000	33000000	2019/110	12.300,00	12.300,00	2019/03/28	2019/03/28	02	Passeio com cassinos financeiros	12.300,00	12.300,00	02/21	12.300,00	
3208	33000000	33000000	33000000	33000000	2019/110	23.140,42	23.140,42	2019/03/28	2019/03/28	02	Passeio com cassinos financeiros	23.140,42	23.140,42	02/21	23.140,42	
3209	33000000	33000000	33000000	33000000	2019/110	15.580,00	15.580,00	2019/03/28	2019/03/28	02	Passeio com cassinos financeiros	15.580,00	15.580,00	02/21	15.580,00	
3210	33000000	33000000	33000000	33000000	2019/110	15.800,00	15.800,00	2019/03/28	2019/03/28	02	Passeio com cassinos financeiros	15.800,00	15.800,00	02/21	15.800,00	
3211	33000000	33000000	33000000	33000000	2019/110	15.300,00	15.300,00	2019/03/28	2019/03/28	02	Passeio com cassinos financeiros	15.300,00	15.300,00	02/21	15.300,00	
3212	33000000	33000000	33000000	33000000	2019/110	15.850,00	15.850,00	2019/03/28	2019/03/28	02	Passeio com cassinos financeiros	15.850,00	15.850,00	02/21	15.850,00	
3213	33000000	33000000	33000000	33000000	2019/110	1.581,20	1.581,20	2019/03/28	2019/03/28	02	Passeio com cassinos financeiros	1.581,20	1.581,20	02/21	1.581,20	
3214	33000000	33000000	33000000	33000000	2019/110	35.000,00	35.000,00	2019/03/28	2019/03/28	02	Passeio com cassinos financeiros	35.000,00	35.000,00	02/21	35.000,00	
3215	33000000	33000000	33000000	33000000	2019/110	57.344,76	57.344,76	2019/03/28	2019/03/28	02	Passeio com cassinos financeiros	57.344,76	57.344,76	02/21	57.344,76	
3216	33000000	33000000	33000000	33000000	2019/110	2.430,00	2.430,00	2019/03/28	2019/03/28	02	Passeio com cassinos financeiros	2.430,00	2.430,00	02/21	2.430,00	
3217	33000000	33000000	33000000	33000000	2019/110	88.155,25	88.155,25	2019/03/28	2019/03/28	02	Passeio com cassinos financeiros	88.155,25	88.155,25	02/21	88.155,25	
3218	33000000	33000000	33000000	33000000	2019/110	3.400,00	3.400,00	2019/03/28	2019/03/28	02	Passeio com cassinos financeiros	3.400,00	3.400,00	02/21	3.400,00	
3219	33000000	33000000	33000000	33000000	2019/110	95.455,94	95.455,94	2019/03/28	2019/03/28	02	Passeio com cassinos financeiros	95.455,94	95.455,94	02/21	95.455,94	
3220	33000000	33000000	33000000	33000000	2019/110	3.400,00	3.400,00	2019/03/28	2019/03/28	02	Passeio com cassinos financeiros	3.400,00	3.400,00	02/21	3.400,00	
3221	33000000	33000000	33000000	33000000	2019/110	3.550,00	3.550,00	2019/03/28	2019/03/28	02	Passeio com cassinos financeiros	3.550,00	3.550,00	02/21	3.550,00	
3222	33000000	33000000	33000000	33000000	2019/110	3.000,00	3.000,00	2019/03/28	2019/03/28	02	Passeio com cassinos financeiros	3.000,00	3.000,00	02/21	3.000,00	
3223	33000000	33000000	33000000	33000000	2019/110	3.000,00	3.000,00	2019/03/28	2019/03/28	02	Passeio com cassinos financeiros	3.000,00	3.000,00	02/21	3.000,00	
3224	33000000	33000000	33000000	33000000	2019/110	3.278,80	3.278,80	2019/03/28	2019/03/28	02	Passeio com cassinos financeiros	3.278,80	3.278,80	02/21	3.278,80	
3225	33000000	33000000	33000000	33000000	2019/110	30.340,00	30.340,00	2019/03/28	2019/03/28	02	Passeio com cassinos financeiros	30.340,00	30.340,00	02/21	30.340,00	
3226	33000000	33000000	33000000	33000000	2019/110	31.250,40	31.250,40	2019/03/28	2019/03/28	02	Passeio com cassinos financeiros	31.250,40	31.250,40	02/21	31.250,40	
3227	33000000	33000000	33000000	33000000	2019/110	64.600,00	64.600,00	2019/03/28	2019/03/28	02	Passeio com cassinos financeiros	64.600,00	64.600,00	02/21	64.600,00	
3228	33000000	33000000	33000000	33000000	2019/110	12.000,00	12.000,00	2019/03/28	2019/03/28	02	Passeio com cassinos financeiros	12.000,00	12.000,00	02/21	12.000,00	
3229	33000000	33000000	33000000	33000000	2019/110	15.416,00	15.416,00	2019/03/28	2019/03/28	02	Passeio com cassinos financeiros	15.416,00	15.416,00	02/21	15.416,00	
3230	33000000	33000000	33000000	33000000	2019/110	28.420,00	28.420,00	2019/03/28	2019/03/28	02	Passeio com cassinos financeiros	28.420,00	28.420,00	02/21	28.420,00	
3231	33000000	33000000	33000000	33000000	2019/110	31.250,40	31.250,40	2019/03/28	2019/03/28	02	Passeio com cassinos financeiros	31.250,40	31.250,40	02/21	31.250,40	
3232	33000000	33000000	33000000	33000000	2019/110	10.014,12	10.014,12	2019/03/28	2019/03/28	02	Passeio com cassinos financeiros	10.014,12	10.014,12	02/21	10.014,12	
3233	33000000	33000000	33000000	33000000	2019/110	47.269,40	47.269,40	2019/03/28	2019/03/28	02	Passeio com cassinos financeiros	47.269,40	47.269,40	02/21	47.269,40	
3234	33000000	33000000	33000000	33000000	2019/110	110.000,00	110.000,00	2019/03/28	2019/03/28	02	Passeio com cassinos financeiros	110.000,00	110.000,00	02/21	110.000,00	
3235	33000000	33000000	33000000	33000000	2019/110	10.491,92	10.491,92	2019/03/28	2019/03/28	02	Passeio com cassinos financeiros	10.491,92	10.491,92	02/21	10.491,92	
3236	33000000	33000000	33000000	33000000	2019/110	3.430,00	3.430,00	2019/03/28	2019/03/28	02	Passeio com cassinos financeiros	3.430,00	3.430,00	02/21	3.430,00	
3237	33000000	33000000	33000000	33000000	2019/110	110.000,00	110.000,00	2019/03/28	2019/03/28	02	Passeio com cassinos financeiros	110.000,00	110.000,00	02/21	110.000,00	
3238	33000000	33000000	33000000	33000000	2019/110	25.591,11	25.591,11	2019/03/28	2019/03/28	02	Passeio com cassinos financeiros	25.591,11	25.591,11	02/21	25.591,11	
3239	33000000	33000000	33000000	33000000	2019/110	30.014,12	30.014,12	2019/03/28	2019/03/28	02	Passeio com cassinos financeiros	30.014,12	30.014,12	02/21	30.014,12	
3240	33000000	33000000	33000000	33000000	2019/110	47.269,40	47.269,40	2019/03/28	2019/03/28	02	Passeio com cassinos financeiros	47.269,40	47.269,40	02/21	47.269,40	
3241	33000000	33000000	33000000	33000000	2019/110	31.772,92	31.772,92	2019/03/28	2019/03/28	02	Passeio com cassinos financeiros	31.772,92	31.772,92	02/21	31.772,92	
3242	33000000	33000000	33000000	33000000	2019/110	2.432,99	2.432,99	2019/03/28	2019/03/28	02	Passeio com cassinos financeiros	2.432,99	2.432,99	02/21	2.432,99	
3243	33000000	33000000	33000000	33000000	2019/110	3.430,00	3.430,00	2019/03/28	2019/03/28	02	Passeio com cassinos financeiros	3.430,00	3.430,00	02/21	3.430,00	
3244	33000000	33000000	33000000	33000000	2019/110	3.430,00	3.430,00	2019/03/28	2019/03/28	02	Passeio com cassinos financeiros	3.430,00	3.430,00	02/21	3.430,00	
3245	33000000	33000000	33000000	33000000	2019/110	3.430,00	3.430,00	2019/03/28	2019/03/28	02	Passeio com cassinos financeiros	3.430,00	3.430,00	02/21	3.430,00	
3246	33000000	33000000	33000000	33000000	2019/110	10.014,12	10.014,12	2019/03/28	2019/03/28	02	Passeio com cassinos financeiros	10.014,12	10.014,12	02/21	10.014,12	
3247	33000000	33000000	33000000	33000000	2019/110	10.014,12	10.014,12	2019/03/28	2019/03/28	02	Passeio com cassinos financeiros	10.014,12	10.014,12	02/21	10.014,12	
3248	33000000	33000000	33000000	33000000	2019/110	30.014,12	30.014,12	2019/03/28	2019/03/28	02	Passeio com cassinos financeiros	30.014,12	30.014,12	02/21	30.014,12	
3249	33000000	33000000	33000000	33000000	2019/110	47.269,40	47.269,40	2019/03/28	2019/03/28	02	Passeio com cassinos financeiros	47.269,40	47.269,40	02/21	47.269,40	
3250	33000000	33000000	33000000	33000000	2019/110	31.772,92	31.772,92	2019/03/28	2019/03/28	02	Passeio com cassinos financeiros	31.772,92	31.772,92	02/21	31.772,92	
3251	33000000	33000000	33000000	33000000	2019/110	2.432,99	2.432,99	2019/03/28	2019/03/28	02	Passeio com cassinos financeiros	2.432,99	2.432,99	02/21	2.432,99	
3252	33000000	33000000	33000000	33000000	2019/110	3.430,00	3.430,00	2								







Movimento	Contas de Contra-Corrente						Plano de TC			Classificação Orçamentária				Papereiros			Papereiros em títulos			
	CPF	Nº F. Contribuinte	Valor do Contribuinte	Data de emissão	Tempo base	Peso Contratual (%) Cm (%)	Data de conclusão (anual)	Data de conclusão (mensal)	Nº	Data	Grupo de risco	Abordagem	Descrição	Data do próximo pagamento	Papereiros em títulos ao final do ano	Papereiros em títulos em 31/12	Papereiros em títulos em 31/12	Papereiros em títulos em 31/12	Papereiros em títulos em 31/12	
656	861707719	2019/1526	15,430,00	2019/08/15	35,000,00	72,25	15/12	(100)	1011	014	001	Aquisição de bens e serviços	2019/09/30	15,430,00	15,430,00	15,430,00	15,430,00	15,430,00	15,430,00	
657	861707719	2019/1526	15,430,00	2019/08/15	35,000,00	72,25	15/12	(100)	1011	014	001	Aquisição de bens e serviços	2019/09/30	15,430,00	15,430,00	15,430,00	15,430,00	15,430,00	15,430,00	15,430,00
658	861707719	2019/1526	15,430,00	2019/08/15	35,000,00	72,25	15/12	(100)	1011	014	001	Aquisição de bens e serviços	2019/09/30	15,430,00	15,430,00	15,430,00	15,430,00	15,430,00	15,430,00	15,430,00
659	861707719	2019/1526	15,430,00	2019/08/15	35,000,00	72,25	15/12	(100)	1011	014	001	Aquisição de bens e serviços	2019/09/30	15,430,00	15,430,00	15,430,00	15,430,00	15,430,00	15,430,00	15,430,00
660	861707719	2019/1526	15,430,00	2019/08/15	35,000,00	72,25	15/12	(100)	1011	014	001	Aquisição de bens e serviços	2019/09/30	15,430,00	15,430,00	15,430,00	15,430,00	15,430,00	15,430,00	15,430,00
661	861707719	2019/1526	15,430,00	2019/08/15	35,000,00	72,25	15/12	(100)	1011	014	001	Aquisição de bens e serviços	2019/09/30	15,430,00	15,430,00	15,430,00	15,430,00	15,430,00	15,430,00	15,430,00
662	861707719	2019/1526	15,430,00	2019/08/15	35,000,00	72,25	15/12	(100)	1011	014	001	Aquisição de bens e serviços	2019/09/30	15,430,00	15,430,00	15,430,00	15,430,00	15,430,00	15,430,00	15,430,00
663	861707719	2019/1526	15,430,00	2019/08/15	35,000,00	72,25	15/12	(100)	1011	014	001	Aquisição de bens e serviços	2019/09/30	15,430,00	15,430,00	15,430,00	15,430,00	15,430,00	15,430,00	15,430,00
664	861707719	2019/1526	15,430,00	2019/08/15	35,000,00	72,25	15/12	(100)	1011	014	001	Aquisição de bens e serviços	2019/09/30	15,430,00	15,430,00	15,430,00	15,430,00	15,430,00	15,430,00	15,430,00
665	861707719	2019/1526	15,430,00	2019/08/15	35,000,00	72,25	15/12	(100)	1011	014	001	Aquisição de bens e serviços	2019/09/30	15,430,00	15,430,00	15,430,00	15,430,00	15,430,00	15,430,00	15,430,00
666	861707719	2019/1526	15,430,00	2019/08/15	35,000,00	72,25	15/12	(100)	1011	014	001	Aquisição de bens e serviços	2019/09/30	15,430,00	15,430,00	15,430,00	15,430,00	15,430,00	15,430,00	15,430,00
667	861707719	2019/1526	15,430,00	2019/08/15	35,000,00	72,25	15/12	(100)	1011	014	001	Aquisição de bens e serviços	2019/09/30	15,430,00	15,430,00	15,430,00	15,430,00	15,430,00	15,430,00	15,430,00
668	861707719	2019/1526	15,430,00	2019/08/15	35,000,00	72,25	15/12	(100)	1011	014	001	Aquisição de bens e serviços	2019/09/30	15,430,00	15,430,00	15,430,00	15,430,00	15,430,00	15,430,00	15,430,00
669	861707719	2019/1526	15,430,00	2019/08/15	35,000,00	72,25	15/12	(100)	1011	014	001	Aquisição de bens e serviços	2019/09/30	15,430,00	15,430,00	15,430,00	15,430,00	15,430,00	15,430,00	15,430,00
670	861707719	2019/1526	15,430,00	2019/08/15	35,000,00	72,25	15/12	(100)	1011	014	001	Aquisição de bens e serviços	2019/09/30	15,430,00	15,430,00	15,430,00	15,430,00	15,430,00	15,430,00	15,430,00
671	861707719	2019/1526	15,430,00	2019/08/15	35,000,00	72,25	15/12	(100)	1011	014	001	Aquisição de bens e serviços	2019/09/30	15,430,00	15,430,00	15,430,00	15,430,00	15,430,00	15,430,00	15,430,00
672	861707719	2019/1526	15,430,00	2019/08/15	35,000,00	72,25	15/12	(100)	1011	014	001	Aquisição de bens e serviços	2019/09/30	15,430,00	15,430,00	15,430,00	15,430,00	15,430,00	15,430,00	15,430,00
673	861707719	2019/1526	15,430,00	2019/08/15	35,000,00	72,25	15/12	(100)	1011	014	001	Aquisição de bens e serviços	2019/09/30	15,430,00	15,430,00	15,430,00	15,430,00	15,430,00	15,430,00	15,430,00
674	861707719	2019/1526	15,430,00	2019/08/15	35,000,00	72,25	15/12	(100)	1011	014	001	Aquisição de bens e serviços	2019/09/30	15,430,00	15,430,00	15,430,00	15,430,00	15,430,00	15,430,00	15,430,00
675	861707719	2019/1526	15,430,00	2019/08/15	35,000,00	72,25	15/12	(100)	1011	014	001	Aquisição de bens e serviços	2019/09/30	15,430,00	15,430,00	15,430,00	15,430,00	15,430,00	15,430,00	15,430,00

Nº do Contrato	Nº da Ordem de Compra	Nº da Nota de Empenho	Vale do Contrato	Data de Vigência	Valor de Referência	Data de Realização	Condições de Pagamento			Tipo de Contrato	Espec. Técnica	Descrição	Data do Pagamento	Valor do Pagamento	Pagamento no ano (R\$)	Pagamentos previstos para anos futuros	Banco		
							Tipo	Condição	Valor									Data	Forma
075	025/2019	0000000000000000	1.000,00	01/01/2019	1.000,00	01/01/2019	100%	100%	1.000,00	100%	1.000,00	01/01/2019	1.000,00	1.000,00					
076	025/2019	0000000000000000	1.000,00	01/01/2019	1.000,00	01/01/2019	100%	100%	1.000,00	100%	1.000,00	01/01/2019	1.000,00	1.000,00					
077	025/2019	0000000000000000	1.000,00	01/01/2019	1.000,00	01/01/2019	100%	100%	1.000,00	100%	1.000,00	01/01/2019	1.000,00	1.000,00					
078	025/2019	0000000000000000	1.000,00	01/01/2019	1.000,00	01/01/2019	100%	100%	1.000,00	100%	1.000,00	01/01/2019	1.000,00	1.000,00					
079	025/2019	0000000000000000	1.000,00	01/01/2019	1.000,00	01/01/2019	100%	100%	1.000,00	100%	1.000,00	01/01/2019	1.000,00	1.000,00					
080	025/2019	0000000000000000	1.000,00	01/01/2019	1.000,00	01/01/2019	100%	100%	1.000,00	100%	1.000,00	01/01/2019	1.000,00	1.000,00					
081	025/2019	0000000000000000	1.000,00	01/01/2019	1.000,00	01/01/2019	100%	100%	1.000,00	100%	1.000,00	01/01/2019	1.000,00	1.000,00					
082	025/2019	0000000000000000	1.000,00	01/01/2019	1.000,00	01/01/2019	100%	100%	1.000,00	100%	1.000,00	01/01/2019	1.000,00	1.000,00					
083	025/2019	0000000000000000	1.000,00	01/01/2019	1.000,00	01/01/2019	100%	100%	1.000,00	100%	1.000,00	01/01/2019	1.000,00	1.000,00					
084	025/2019	0000000000000000	1.000,00	01/01/2019	1.000,00	01/01/2019	100%	100%	1.000,00	100%	1.000,00	01/01/2019	1.000,00	1.000,00					
085	025/2019	0000000000000000	1.000,00	01/01/2019	1.000,00	01/01/2019	100%	100%	1.000,00	100%	1.000,00	01/01/2019	1.000,00	1.000,00					
086	025/2019	0000000000000000	1.000,00	01/01/2019	1.000,00	01/01/2019	100%	100%	1.000,00	100%	1.000,00	01/01/2019	1.000,00	1.000,00					
087	025/2019	0000000000000000	1.000,00	01/01/2019	1.000,00	01/01/2019	100%	100%	1.000,00	100%	1.000,00	01/01/2019	1.000,00	1.000,00					
088	025/2019	0000000000000000	1.000,00	01/01/2019	1.000,00	01/01/2019	100%	100%	1.000,00	100%	1.000,00	01/01/2019	1.000,00	1.000,00					
089	025/2019	0000000000000000	1.000,00	01/01/2019	1.000,00	01/01/2019	100%	100%	1.000,00	100%	1.000,00	01/01/2019	1.000,00	1.000,00					
090	025/2019	0000000000000000	1.000,00	01/01/2019	1.000,00	01/01/2019	100%	100%	1.000,00	100%	1.000,00	01/01/2019	1.000,00	1.000,00					

*[Handwritten signature and stamp]*



Período: 01/01/2020 a 31/12/2020. Total de Contribuintes: 3.500.000. Total de Contribuições: R\$ 1.200.000.000. Total de Pagamentos: R\$ 1.200.000.000.

Número de Contrato	CPF	Nome Remetente	Número de Contrato	Valor do Contribuinte	Data de Conclusão	Preço Base	Preço Contratado (R\$)	Data de Conclusão (Social)	Data de Conclusão (Previd.)	Grupo de Renda	Descrição	Data de Pagamento	Pagamentos no ano (R\$)	Pagamentos previstos para anos futuros (R\$)	Fins Específicos
0001	00000000000	CONTRATANTE	0001	100,00	01/01/2020	100,00	100,00	01/01/2020	01/01/2020	02	Aquisição de bens e serviços	01/01/2020	100,00	0,00	02
0002	00000000000	CONTRATANTE	0002	200,00	01/01/2020	200,00	200,00	01/01/2020	01/01/2020	02	Aquisição de bens e serviços	01/01/2020	200,00	0,00	02
0003	00000000000	CONTRATANTE	0003	300,00	01/01/2020	300,00	300,00	01/01/2020	01/01/2020	02	Aquisição de bens e serviços	01/01/2020	300,00	0,00	02
0004	00000000000	CONTRATANTE	0004	400,00	01/01/2020	400,00	400,00	01/01/2020	01/01/2020	02	Aquisição de bens e serviços	01/01/2020	400,00	0,00	02
0005	00000000000	CONTRATANTE	0005	500,00	01/01/2020	500,00	500,00	01/01/2020	01/01/2020	02	Aquisição de bens e serviços	01/01/2020	500,00	0,00	02
0006	00000000000	CONTRATANTE	0006	600,00	01/01/2020	600,00	600,00	01/01/2020	01/01/2020	02	Aquisição de bens e serviços	01/01/2020	600,00	0,00	02
0007	00000000000	CONTRATANTE	0007	700,00	01/01/2020	700,00	700,00	01/01/2020	01/01/2020	02	Aquisição de bens e serviços	01/01/2020	700,00	0,00	02
0008	00000000000	CONTRATANTE	0008	800,00	01/01/2020	800,00	800,00	01/01/2020	01/01/2020	02	Aquisição de bens e serviços	01/01/2020	800,00	0,00	02
0009	00000000000	CONTRATANTE	0009	900,00	01/01/2020	900,00	900,00	01/01/2020	01/01/2020	02	Aquisição de bens e serviços	01/01/2020	900,00	0,00	02
0010	00000000000	CONTRATANTE	0010	1000,00	01/01/2020	1000,00	1000,00	01/01/2020	01/01/2020	02	Aquisição de bens e serviços	01/01/2020	1000,00	0,00	02
0011	00000000000	CONTRATANTE	0011	1100,00	01/01/2020	1100,00	1100,00	01/01/2020	01/01/2020	02	Aquisição de bens e serviços	01/01/2020	1100,00	0,00	02
0012	00000000000	CONTRATANTE	0012	1200,00	01/01/2020	1200,00	1200,00	01/01/2020	01/01/2020	02	Aquisição de bens e serviços	01/01/2020	1200,00	0,00	02
0013	00000000000	CONTRATANTE	0013	1300,00	01/01/2020	1300,00	1300,00	01/01/2020	01/01/2020	02	Aquisição de bens e serviços	01/01/2020	1300,00	0,00	02
0014	00000000000	CONTRATANTE	0014	1400,00	01/01/2020	1400,00	1400,00	01/01/2020	01/01/2020	02	Aquisição de bens e serviços	01/01/2020	1400,00	0,00	02
0015	00000000000	CONTRATANTE	0015	1500,00	01/01/2020	1500,00	1500,00	01/01/2020	01/01/2020	02	Aquisição de bens e serviços	01/01/2020	1500,00	0,00	02
0016	00000000000	CONTRATANTE	0016	1600,00	01/01/2020	1600,00	1600,00	01/01/2020	01/01/2020	02	Aquisição de bens e serviços	01/01/2020	1600,00	0,00	02
0017	00000000000	CONTRATANTE	0017	1700,00	01/01/2020	1700,00	1700,00	01/01/2020	01/01/2020	02	Aquisição de bens e serviços	01/01/2020	1700,00	0,00	02
0018	00000000000	CONTRATANTE	0018	1800,00	01/01/2020	1800,00	1800,00	01/01/2020	01/01/2020	02	Aquisição de bens e serviços	01/01/2020	1800,00	0,00	02
0019	00000000000	CONTRATANTE	0019	1900,00	01/01/2020	1900,00	1900,00	01/01/2020	01/01/2020	02	Aquisição de bens e serviços	01/01/2020	1900,00	0,00	02
0020	00000000000	CONTRATANTE	0020	2000,00	01/01/2020	2000,00	2000,00	01/01/2020	01/01/2020	02	Aquisição de bens e serviços	01/01/2020	2000,00	0,00	02

Handwritten signatures and notes on the right side of the page, including a large signature at the top right and several smaller ones below it.

Paróquia: Manairim de Nazaré / Paróquia Nossa Senhora Aparecida

Manairim de Nazaré / Paróquia Nossa Senhora Aparecida

Paróquia: Manairim de Nazaré / Paróquia Nossa Senhora Aparecida

Paróquia	CNPJ	NIF Fornecedor	Número do Compromisso	Valor do Compromisso	Data de Pagamento	Contrato		Visto do RC		Classificação Orçamentária		Data de Encerramento (exercício)	Pagamentos previstos para anos futuros				
						Preço Base	Preço Contratado (R\$) Cot. 1%	Data de conclusão (Anual)	Data de conclusão (Mensal)	Descrição	Flora		Flora	Flora	Flora	Flora	Flora
9501	0877112/00	08543063	2020/405	550,00	2020/03/12	300,00		194	2020/04/24	13		2020/12/31	175,44	324,56			
9502	0877112/00	08543063	2020/474	15.000,00	2020/03/28	15.000,00		13	2020/05/31	13		2020/12/31	17.713,00	6.287,00			
9504	0877112/00	08543063	2020/652	10.000,00	2020/02/28	10.000,00		13	2020/05/31	13		2020/12/31	9.257,70	742,30			
9505	0877112/00	08543063	2020/775	350,00	2020/02/12	350,00		13	2020/05/31	13		2020/12/31	410,50	0,00			
9506	0877112/00	08543063	2020/776	4.000,00	2020/02/12	4.000,00		13	2020/05/31	13		2020/12/31	3.144,25	855,75			
9507	0877112/00	08543063	2020/806	6.000,00	2020/02/12	6.000,00		13	2020/05/31	13		2020/12/31	2.200,00	3.800,00			
9508	0877112/00	08543063	2020/810	1.000,00	2020/02/12	1.000,00		13	2020/05/31	13		2020/12/31	800,00	200,00			
9509	0877112/00	08543063	2020/824	2.500,00	2020/02/20	2.500,00		13	2020/05/31	13		2020/12/31	2.000,00	500,00			
9510	0877112/00	08543063	2020/847	5.000,00	2020/02/20	5.000,00		13	2020/05/31	13		2020/12/31	3.500,00	1.500,00			
9511	0877112/00	08543063	2020/852	5.000,00	2020/02/20	5.000,00		13	2020/05/31	13		2020/12/31	3.500,00	1.500,00			
9512	0877112/00	08543063	2020/869	5.000,00	2020/02/20	5.000,00		13	2020/05/31	13		2020/12/31	3.500,00	1.500,00			
9513	0877112/00	08543063	2020/871	11.000,00	2020/02/20	11.000,00		13	2020/05/31	13		2020/12/31	7.500,00	3.500,00			
9514	0877112/00	08543063	2020/872	10.000,00	2020/02/20	10.000,00		13	2020/05/31	13		2020/12/31	7.000,00	3.000,00			
9515	0877112/00	08543063	2020/885	11.000,00	2020/02/20	11.000,00		13	2020/05/31	13		2020/12/31	8.000,00	3.000,00			
9516	0877112/00	08543063	2020/886	12.000,00	2020/02/20	12.000,00		13	2020/05/31	13		2020/12/31	9.000,00	3.000,00			
9517	0877112/00	08543063	2020/911	12.000,00	2020/02/20	12.000,00		13	2020/05/31	13		2020/12/31	9.000,00	3.000,00			
9518	0877112/00	08543063	2020/920	3.000,00	2020/02/20	3.000,00		13	2020/05/31	13		2020/12/31	2.300,00	700,00			
9519	0877112/00	08543063	2020/921	2.000,00	2020/02/20	2.000,00		13	2020/05/31	13		2020/12/31	1.500,00	500,00			
9520	0877112/00	08543063	2020/922	3.000,00	2020/02/20	3.000,00		13	2020/05/31	13		2020/12/31	2.300,00	700,00			
9521	0877112/00	08543063	2020/923	1.000,00	2020/02/20	1.000,00		13	2020/05/31	13		2020/12/31	700,00	300,00			
9522	0877112/00	08543063	2020/924	1.000,00	2020/02/20	1.000,00		13	2020/05/31	13		2020/12/31	700,00	300,00			
9523	0877112/00	08543063	2020/925	1.000,00	2020/02/20	1.000,00		13	2020/05/31	13		2020/12/31	700,00	300,00			
9524	0877112/00	08543063	2020/926	1.000,00	2020/02/20	1.000,00		13	2020/05/31	13		2020/12/31	700,00	300,00			
9525	0877112/00	08543063	2020/927	1.000,00	2020/02/20	1.000,00		13	2020/05/31	13		2020/12/31	700,00	300,00			
9526	0877112/00	08543063	2020/928	1.000,00	2020/02/20	1.000,00		13	2020/05/31	13		2020/12/31	700,00	300,00			
9527	0877112/00	08543063	2020/929	1.000,00	2020/02/20	1.000,00		13	2020/05/31	13		2020/12/31	700,00	300,00			
9528	0877112/00	08543063	2020/930	1.000,00	2020/02/20	1.000,00		13	2020/05/31	13		2020/12/31	700,00	300,00			
9529	0877112/00	08543063	2020/931	1.000,00	2020/02/20	1.000,00		13	2020/05/31	13		2020/12/31	700,00	300,00			
9530	0877112/00	08543063	2020/932	1.000,00	2020/02/20	1.000,00		13	2020/05/31	13		2020/12/31	700,00	300,00			
9531	0877112/00	08543063	2020/933	1.000,00	2020/02/20	1.000,00		13	2020/05/31	13		2020/12/31	700,00	300,00			
9532	0877112/00	08543063	2020/934	1.000,00	2020/02/20	1.000,00		13	2020/05/31	13		2020/12/31	700,00	300,00			
9533	0877112/00	08543063	2020/935	1.000,00	2020/02/20	1.000,00		13	2020/05/31	13		2020/12/31	700,00	300,00			
9534	0877112/00	08543063	2020/936	1.000,00	2020/02/20	1.000,00		13	2020/05/31	13		2020/12/31	700,00	300,00			
9535	0877112/00	08543063	2020/937	1.000,00	2020/02/20	1.000,00		13	2020/05/31	13		2020/12/31	700,00	300,00			
9536	0877112/00	08543063	2020/938	1.000,00	2020/02/20	1.000,00		13	2020/05/31	13		2020/12/31	700,00	300,00			
9537	0877112/00	08543063	2020/939	1.000,00	2020/02/20	1.000,00		13	2020/05/31	13		2020/12/31	700,00	300,00			
9538	0877112/00	08543063	2020/940	1.000,00	2020/02/20	1.000,00		13	2020/05/31	13		2020/12/31	700,00	300,00			
9539	0877112/00	08543063	2020/941	1.000,00	2020/02/20	1.000,00		13	2020/05/31	13		2020/12/31	700,00	300,00			
9540	0877112/00	08543063	2020/942	1.000,00	2020/02/20	1.000,00		13	2020/05/31	13		2020/12/31	700,00	300,00			
9541	0877112/00	08543063	2020/943	1.000,00	2020/02/20	1.000,00		13	2020/05/31	13		2020/12/31	700,00	300,00			
9542	0877112/00	08543063	2020/944	1.000,00	2020/02/20	1.000,00		13	2020/05/31	13		2020/12/31	700,00	300,00			
9543	0877112/00	08543063	2020/945	1.000,00	2020/02/20	1.000,00		13	2020/05/31	13		2020/12/31	700,00	300,00			
9544	0877112/00	08543063	2020/946	1.000,00	2020/02/20	1.000,00		13	2020/05/31	13		2020/12/31	700,00	300,00			
9545	0877112/00	08543063	2020/947	1.000,00	2020/02/20	1.000,00		13	2020/05/31	13		2020/12/31	700,00	300,00			
9546	0877112/00	08543063	2020/948	1.000,00	2020/02/20	1.000,00		13	2020/05/31	13		2020/12/31	700,00	300,00			
9547	0877112/00	08543063	2020/949	1.000,00	2020/02/20	1.000,00		13	2020/05/31	13		2020/12/31	700,00	300,00			
9548	0877112/00	08543063	2020/950	1.000,00	2020/02/20	1.000,00		13	2020/05/31	13		2020/12/31	700,00	300,00			
9549	0877112/00	08543063	2020/951	1.000,00	2020/02/20	1.000,00		13	2020/05/31	13		2020/12/31	700,00	300,00			
9550	0877112/00	08543063	2020/952	1.000,00	2020/02/20	1.000,00		13	2020/05/31	13		2020/12/31	700,00	300,00			
9551	0877112/00	08543063	2020/953	1.000,00	2020/02/20	1.000,00		13	2020/05/31	13		2020/12/31	700,00	300,00			
9552	0877112/00	08543063	2020/954	1.000,00	2020/02/20	1.000,00		13	2020/05/31	13		2020/12/31	700,00	300,00			
9553	0877112/00	08543063	2020/955	1.000,00	2020/02/20	1.000,00		13	2020/05/31	13		2020/12/31	700,00	300,00			
9554	0877112/00	08543063	2020/956	1.000,00	2020/02/20	1.000,00		13	2020/05/31	13		2020/12/31	700,00	300,00			
9555	0877112/00	08543063	2020/957	1.000,00	2020/02/20	1.000,00		13	2020/05/31	13		2020/12/31	700,00	300,00			
9556	0877112/00	08543063	2020/958	1.000,00	2020/02/20	1.000,00		13	2020/05/31	13		2020/12/31	700,00	300,00			
9557	0877112/00	08543063	2020/959	1.000,00	2020/02/20	1.000,00		13	2020/05/31	13		2020/12/31	700,00	300,00			
9558	0877112/00	08543063	2020/960	1.000,00	2020/02/20	1.000,00		13	2020/05/31	13		2020/12/31	700,00	300,00			
9559	0877112/00	08543063	2020/961	1.000,00	2020/02/20	1.000,00		13	2020/05/31	13		2020/12/31	700,00	300,00			
9560	0877112																



Identificadora Mensal / Período Mensal dos Despesas

Visualizar Contas / Ver. 2 de Contabilizado : 5

Período :

CPL	RIF	RIF	Número de Componentes	Valor de Contabilidade		Data de Conclusão		Sua	Data de Conclusão	Data de Início	Grupo de Despesa	Classificação Orçamentária		Data do Período de Pagamento	Pagamentos acumulados até [R-1]	Pagamentos previstos em [R-1]	Pagamentos no ano [R]	Pagamentos em [R-1]	Pagamentos seguintes
				Contabilidade	Réduzido	Final	Intermediária					Rubrica	Descrição						
902	2020/1133	31.755,53	2020/09/01	31.755,53	31.755,53	09	2020/09/01	02	2020/09/01	2020/09/01	01	Aquisição de bens de capital	2020/09/01	4.405,20	4.405,20	4.405,20	4.405,20		
903	2020/1133	450.303,21	2020/04/01	450.303,21	450.303,21	04	2020/04/01	02	2020/04/01	2020/04/01	01	Aquisição de bens de capital	2020/04/01	116.076,99	116.076,99	116.076,99	116.076,99		
904	2020/1133	111.555,72	2020/09/22	111.555,72	111.555,72	09	2020/09/22	02	2020/09/22	2020/09/22	01	Aquisição de bens de capital	2020/09/22	28.420,93	28.420,93	28.420,93	28.420,93		
905	2020/1133	32.555,55	2020/09/01	32.555,55	32.555,55	09	2020/09/01	02	2020/09/01	2020/09/01	01	Aquisição de bens de capital	2020/09/01	5.975,55	5.975,55	5.975,55	5.975,55		
906	2020/1133	15.450,00	2020/09/02	15.450,00	15.450,00	09	2020/09/02	02	2020/09/02	2020/09/02	01	Aquisição de bens de capital	2020/09/02	3.150,00	3.150,00	3.150,00	3.150,00		
907	2020/1133	22.975,99	2020/09/01	22.975,99	22.975,99	09	2020/09/01	02	2020/09/01	2020/09/01	01	Aquisição de bens de capital	2020/09/01	2.103,20	2.103,20	2.103,20	2.103,20		
908	2020/1133	25.970,00	2020/09/02	25.970,00	25.970,00	09	2020/09/02	02	2020/09/02	2020/09/02	01	Aquisição de bens de capital	2020/09/02	4.329,79	4.329,79	4.329,79	4.329,79		
909	2020/1133	5.525,00	2020/09/02	5.525,00	5.525,00	09	2020/09/02	02	2020/09/02	2020/09/02	01	Aquisição de bens de capital	2020/09/02	1.354,20	1.354,20	1.354,20	1.354,20		
910	2020/1133	15.225,00	2020/09/02	15.225,00	15.225,00	09	2020/09/02	02	2020/09/02	2020/09/02	01	Aquisição de bens de capital	2020/09/02	3.257,50	3.257,50	3.257,50	3.257,50		
911	2020/1133	100.000,00	2020/07/01	100.000,00	100.000,00	07	2020/07/01	02	2020/07/01	2020/07/01	01	Aquisição de bens de capital	2020/07/01	100.000,00	100.000,00	100.000,00	100.000,00		
912	2020/1133	90,74	2020/09/01	90,74	90,74	09	2020/09/01	02	2020/09/01	2020/09/01	01	Aquisição de bens de capital	2020/09/01	90,74	90,74	90,74	90,74		
913	2020/1133	2.450,00	2020/09/01	2.450,00	2.450,00	09	2020/09/01	02	2020/09/01	2020/09/01	01	Aquisição de bens de capital	2020/09/01	581,24	581,24	581,24	581,24		
914	2020/1133	20.110,50	2020/09/01	20.110,50	20.110,50	09	2020/09/01	02	2020/09/01	2020/09/01	01	Aquisição de bens de capital	2020/09/01	1.874,76	1.874,76	1.874,76	1.874,76		
915	2020/1133	25.255,00	2020/09/01	25.255,00	25.255,00	09	2020/09/01	02	2020/09/01	2020/09/01	01	Aquisição de bens de capital	2020/09/01	4.552,12	4.552,12	4.552,12	4.552,12		
916	2020/1133	3.650,00	2020/09/01	3.650,00	3.650,00	09	2020/09/01	02	2020/09/01	2020/09/01	01	Aquisição de bens de capital	2020/09/01	3.650,00	3.650,00	3.650,00	3.650,00		
917	2020/1133	4.905,00	2020/09/01	4.905,00	4.905,00	09	2020/09/01	02	2020/09/01	2020/09/01	01	Aquisição de bens de capital	2020/09/01	4.905,00	4.905,00	4.905,00	4.905,00		
918	2020/1133	100.000,00	2020/09/01	100.000,00	100.000,00	09	2020/09/01	02	2020/09/01	2020/09/01	01	Aquisição de bens de capital	2020/09/01	100.000,00	100.000,00	100.000,00	100.000,00		
919	2020/1133	90,74	2020/09/01	90,74	90,74	09	2020/09/01	02	2020/09/01	2020/09/01	01	Aquisição de bens de capital	2020/09/01	90,74	90,74	90,74	90,74		
920	2020/1133	2.450,00	2020/09/01	2.450,00	2.450,00	09	2020/09/01	02	2020/09/01	2020/09/01	01	Aquisição de bens de capital	2020/09/01	2.450,00	2.450,00	2.450,00	2.450,00		
921	2020/1133	20.110,50	2020/09/01	20.110,50	20.110,50	09	2020/09/01	02	2020/09/01	2020/09/01	01	Aquisição de bens de capital	2020/09/01	1.874,76	1.874,76	1.874,76	1.874,76		
922	2020/1133	25.255,00	2020/09/01	25.255,00	25.255,00	09	2020/09/01	02	2020/09/01	2020/09/01	01	Aquisição de bens de capital	2020/09/01	4.552,12	4.552,12	4.552,12	4.552,12		
923	2020/1133	3.650,00	2020/09/01	3.650,00	3.650,00	09	2020/09/01	02	2020/09/01	2020/09/01	01	Aquisição de bens de capital	2020/09/01	3.650,00	3.650,00	3.650,00	3.650,00		
924	2020/1133	4.905,00	2020/09/01	4.905,00	4.905,00	09	2020/09/01	02	2020/09/01	2020/09/01	01	Aquisição de bens de capital	2020/09/01	4.905,00	4.905,00	4.905,00	4.905,00		
925	2020/1133	100.000,00	2020/09/01	100.000,00	100.000,00	09	2020/09/01	02	2020/09/01	2020/09/01	01	Aquisição de bens de capital	2020/09/01	100.000,00	100.000,00	100.000,00	100.000,00		
926	2020/1133	90,74	2020/09/01	90,74	90,74	09	2020/09/01	02	2020/09/01	2020/09/01	01	Aquisição de bens de capital	2020/09/01	90,74	90,74	90,74	90,74		
927	2020/1133	2.450,00	2020/09/01	2.450,00	2.450,00	09	2020/09/01	02	2020/09/01	2020/09/01	01	Aquisição de bens de capital	2020/09/01	2.450,00	2.450,00	2.450,00	2.450,00		
928	2020/1133	20.110,50	2020/09/01	20.110,50	20.110,50	09	2020/09/01	02	2020/09/01	2020/09/01	01	Aquisição de bens de capital	2020/09/01	1.874,76	1.874,76	1.874,76	1.874,76		
929	2020/1133	25.255,00	2020/09/01	25.255,00	25.255,00	09	2020/09/01	02	2020/09/01	2020/09/01	01	Aquisição de bens de capital	2020/09/01	4.552,12	4.552,12	4.552,12	4.552,12		
930	2020/1133	3.650,00	2020/09/01	3.650,00	3.650,00	09	2020/09/01	02	2020/09/01	2020/09/01	01	Aquisição de bens de capital	2020/09/01	3.650,00	3.650,00	3.650,00	3.650,00		
931	2020/1133	4.905,00	2020/09/01	4.905,00	4.905,00	09	2020/09/01	02	2020/09/01	2020/09/01	01	Aquisição de bens de capital	2020/09/01	4.905,00	4.905,00	4.905,00	4.905,00		
932	2020/1133	100.000,00	2020/09/01	100.000,00	100.000,00	09	2020/09/01	02	2020/09/01	2020/09/01	01	Aquisição de bens de capital	2020/09/01	100.000,00	100.000,00	100.000,00	100.000,00		
933	2020/1133	90,74	2020/09/01	90,74	90,74	09	2020/09/01	02	2020/09/01	2020/09/01	01	Aquisição de bens de capital	2020/09/01	90,74	90,74	90,74	90,74		
934	2020/1133	2.450,00	2020/09/01	2.450,00	2.450,00	09	2020/09/01	02	2020/09/01	2020/09/01	01	Aquisição de bens de capital	2020/09/01	2.450,00	2.450,00	2.450,00	2.450,00		
935	2020/1133	20.110,50	2020/09/01	20.110,50	20.110,50	09	2020/09/01	02	2020/09/01	2020/09/01	01	Aquisição de bens de capital	2020/09/01	1.874,76	1.874,76	1.874,76	1.874,76		
936	2020/1133	25.255,00	2020/09/01	25.255,00	25.255,00	09	2020/09/01	02	2020/09/01	2020/09/01	01	Aquisição de bens de capital	2020/09/01	4.552,12	4.552,12	4.552,12	4.552,12		
937	2020/1133	3.650,00	2020/09/01	3.650,00	3.650,00	09	2020/09/01	02	2020/09/01	2020/09/01	01	Aquisição de bens de capital	2020/09/01	3.650,00	3.650,00	3.650,00	3.650,00		
938	2020/1133	4.905,00	2020/09/01	4.905,00	4.905,00	09	2020/09/01	02	2020/09/01	2020/09/01	01	Aquisição de bens de capital	2020/09/01	4.905,00	4.905,00	4.905,00	4.905,00		
939	2020/1133	100.000,00	2020/09/01	100.000,00	100.000,00	09	2020/09/01	02	2020/09/01	2020/09/01	01	Aquisição de bens de capital	2020/09/01	100.000,00	100.000,00	100.000,00	100.000,00		
940	2020/1133	90,74	2020/09/01	90,74	90,74	09	2020/09/01	02	2020/09/01	2020/09/01	01	Aquisição de bens de capital	2020/09/01	90,74	90,74	90,74	90,74		
941	2020/1133	2.450,00	2020/09/01	2.450,00	2.450,00	09	2020/09/01	02	2020/09/01	2020/09/01	01	Aquisição de bens de capital	2020/09/01	2.450,00	2.450,00	2.450,00	2.450,00		
942	2020/1133	20.110,50	2020/09/01	20.110,50	20.110,50	09	2020/09/01	02	2020/09/01	2020/09/01	01	Aquisição de bens de capital	2020/09/01	1.874,76	1.874,76	1.874,76	1.874,76		
943	2020/1133	25.255,00	2020/09/01	25.255,00	25.255,00	09	2020/09/01	02	2020/09/01	2020/09/01	01	Aquisição de bens de capital	2020/09/01	4.552,12	4.552,12	4.552,12	4.552,12		
944	2020/1133	3.650,00	2020/09/01	3.650,00	3.650,00	09	2020/09/01	02	2020/09/01	2020/09/01	01	Aquisição de bens de capital	2020/09/01	3.650,00	3.650,00	3.650,00	3.650,00		
945	2020/1133	4.905,00	2020/09/01	4.905,00	4.905,00	09	2020/09/01	02	2020/09/01	2020/09/01	01	Aquisição de bens de capital	2020/09/01	4.905,00	4.905,00	4.905,00	4.905,00		
946	2020/1133	100.000,00	2020/09/01	100.000,00	100.000,00	09	2020/09/01	02	2020/09/01	2020/09/01	01	Aquisição de bens de capital	2020/09/01	100.000,00	100.000,00	100.000,00	100.000,00		
947	2020/1133	90,74	2020/09/01	90,74	90,74	09	2020/09/01	02	2020/09/01	2020/09/01	01	Aquisição de bens de capital	2020/09/01	90,74	90,74	90,74	90,74		
948																			

Índice de Contabilidade	Código	Descrição	Contrato							Classificação Orçamentária	Data do Início da Prestação de Serviços	Data do Término da Prestação de Serviços	Pagamentos realizados para atos jurídicos						
			Vínculo de Dependência	Valor do Contrato	Data de Início da Prestação de Serviços	Data de Término da Prestação de Serviços	Preço Contratado (R\$)		Data de Conclusão do Contrato				Prestações em aberto (R\$)	Pagamentos em aberto (R\$)	Pagamentos realizados (R\$)	Total (R\$)	Pagamentos em aberto (R\$)		
							Preço Base	Outros										Pagamentos no ano (R\$)	Pagamentos realizados até final do ano (R\$)
525	00000000		00000000	00000000															

Número de Contrato	C/P	M/F	Nome do Contratado	Número de Contrato	Valor do Contrato	Data de Realização	Emp. Inter.	Emp. Inter.		Data de Lançamento (sucessal)	Data de Lançamento (orig.)	Visto do IC			Grupo da Dívida Econ.	Classificação Orçamentária	Data do Primeiro Pagamento	Pagamentos no ano (R\$)	Pagamentos previstos até o final do ano (R\$)	Pagamentos previstos para anos futuros			
								Com. Int.	Com. Ext.			[13]	[14]	[15]						[16]	[17]	[18]	[19]
3145	330000-0	02/13/2008	02020/1153	1.465,35	15.289,95	20/08/08	01	15.289,95	0	08/08/08	10/08/08	12/08/08	14/08/08	33	3011	20/08/08	7.645,98	7.645,98	0	0	0	0	
3146	330000-0	02/13/2008	2050/1595	7.100,00	7.100,00	20/08/08	02	7.100,00	0	20/08/08	20/08/08	20/08/08	20/08/08	33	3011	20/08/08	7.100,00	7.100,00	0	0	0	0	
3147	330000-0	02/13/2008	2050/1616	15.950,00	15.950,00	20/08/08	02	15.950,00	0	20/08/08	20/08/08	20/08/08	20/08/08	33	3011	20/08/08	15.950,00	15.950,00	0	0	0	0	
3148	330000-0	02/13/2008	2050/1622	206.400,00	206.400,00	20/08/08	02	206.400,00	0	20/08/08	20/08/08	20/08/08	20/08/08	33	3011	20/08/08	206.400,00	206.400,00	0	0	0	0	
3149	330000-0	02/13/2008	2050/1623	15.200,00	15.200,00	20/08/08	02	15.200,00	0	20/08/08	20/08/08	20/08/08	20/08/08	33	3011	20/08/08	15.200,00	15.200,00	0	0	0	0	
3150	330000-0	02/13/2008	2050/1624	27.175,50	27.175,50	20/08/08	02	27.175,50	0	20/08/08	20/08/08	20/08/08	20/08/08	33	3011	20/08/08	27.175,50	27.175,50	0	0	0	0	
3151	330000-0	02/13/2008	2050/1625	22.500,00	22.500,00	20/08/08	02	22.500,00	0	20/08/08	20/08/08	20/08/08	20/08/08	33	3011	20/08/08	22.500,00	22.500,00	0	0	0	0	
3152	330000-0	02/13/2008	2050/1626	22.850,00	22.850,00	20/08/08	02	22.850,00	0	20/08/08	20/08/08	20/08/08	20/08/08	33	3011	20/08/08	22.850,00	22.850,00	0	0	0	0	
3153	330000-0	02/13/2008	2050/1627	22.140,00	22.140,00	20/08/08	02	22.140,00	0	20/08/08	20/08/08	20/08/08	20/08/08	33	3011	20/08/08	22.140,00	22.140,00	0	0	0	0	
3154	330000-0	02/13/2008	2050/1628	1.150,00	1.150,00	20/08/08	02	1.150,00	0	20/08/08	20/08/08	20/08/08	20/08/08	33	3011	20/08/08	1.150,00	1.150,00	0	0	0	0	
3155	330000-0	02/13/2008	2050/1629	357,00	357,00	20/08/08	02	357,00	0	20/08/08	20/08/08	20/08/08	20/08/08	33	3011	20/08/08	357,00	357,00	0	0	0	0	
3156	330000-0	02/13/2008	2050/1630	43.971,85	43.971,85	20/08/08	02	43.971,85	0	20/08/08	20/08/08	20/08/08	20/08/08	33	3011	20/08/08	43.971,85	43.971,85	0	0	0	0	
3157	330000-0	02/13/2008	2050/1631	700,00	700,00	20/08/08	02	700,00	0	20/08/08	20/08/08	20/08/08	20/08/08	33	3011	20/08/08	700,00	700,00	0	0	0	0	
3158	330000-0	02/13/2008	2050/1632	921,00	921,00	20/08/08	02	921,00	0	20/08/08	20/08/08	20/08/08	20/08/08	33	3011	20/08/08	921,00	921,00	0	0	0	0	
3159	330000-0	02/13/2008	2050/1633	15.600,00	15.600,00	20/08/08	02	15.600,00	0	20/08/08	20/08/08	20/08/08	20/08/08	33	3011	20/08/08	15.600,00	15.600,00	0	0	0	0	
3160	330000-0	02/13/2008	2050/1634	15.600,00	15.600,00	20/08/08	02	15.600,00	0	20/08/08	20/08/08	20/08/08	20/08/08	33	3011	20/08/08	15.600,00	15.600,00	0	0	0	0	
3161	330000-0	02/13/2008	2050/1635	15.600,00	15.600,00	20/08/08	02	15.600,00	0	20/08/08	20/08/08	20/08/08	20/08/08	33	3011	20/08/08	15.600,00	15.600,00	0	0	0	0	
3162	330000-0	02/13/2008	2050/1636	15.600,00	15.600,00	20/08/08	02	15.600,00	0	20/08/08	20/08/08	20/08/08	20/08/08	33	3011	20/08/08	15.600,00	15.600,00	0	0	0	0	
3163	330000-0	02/13/2008	2050/1637	15.600,00	15.600,00	20/08/08	02	15.600,00	0	20/08/08	20/08/08	20/08/08	20/08/08	33	3011	20/08/08	15.600,00	15.600,00	0	0	0	0	
3164	330000-0	02/13/2008	2050/1638	15.600,00	15.600,00	20/08/08	02	15.600,00	0	20/08/08	20/08/08	20/08/08	20/08/08	33	3011	20/08/08	15.600,00	15.600,00	0	0	0	0	
3165	330000-0	02/13/2008	2050/1639	15.600,00	15.600,00	20/08/08	02	15.600,00	0	20/08/08	20/08/08	20/08/08	20/08/08	33	3011	20/08/08	15.600,00	15.600,00	0	0	0	0	
3166	330000-0	02/13/2008	2050/1640	15.600,00	15.600,00	20/08/08	02	15.600,00	0	20/08/08	20/08/08	20/08/08	20/08/08	33	3011	20/08/08	15.600,00	15.600,00	0	0	0	0	
3167	330000-0	02/13/2008	2050/1641	15.600,00	15.600,00	20/08/08	02	15.600,00	0	20/08/08	20/08/08	20/08/08	20/08/08	33	3011	20/08/08	15.600,00	15.600,00	0	0	0	0	
3168	330000-0	02/13/2008	2050/1642	15.600,00	15.600,00	20/08/08	02	15.600,00	0	20/08/08	20/08/08	20/08/08	20/08/08	33	3011	20/08/08	15.600,00	15.600,00	0	0	0	0	
3169	330000-0	02/13/2008	2050/1643	15.600,00	15.600,00	20/08/08	02	15.600,00	0	20/08/08	20/08/08	20/08/08	20/08/08	33	3011	20/08/08	15.600,00	15.600,00	0	0	0	0	
3170	330000-0	02/13/2008	2050/1644	15.600,00	15.600,00	20/08/08	02	15.600,00	0	20/08/08	20/08/08	20/08/08	20/08/08	33	3011	20/08/08	15.600,00	15.600,00	0	0	0	0	
3171	330000-0	02/13/2008	2050/1645	15.600,00	15.600,00	20/08/08	02	15.600,00	0	20/08/08	20/08/08	20/08/08	20/08/08	33	3011	20/08/08	15.600,00	15.600,00	0	0	0	0	
3172	330000-0	02/13/2008	2050/1646	15.600,00	15.600,00	20/08/08	02	15.600,00	0	20/08/08	20/08/08	20/08/08	20/08/08	33	3011	20/08/08	15.600,00	15.600,00	0	0	0	0	
3173	330000-0	02/13/2008	2050/1647	15.600,00	15.600,00	20/08/08	02	15.600,00	0	20/08/08	20/08/08	20/08/08	20/08/08	33	3011	20/08/08	15.600,00	15.600,00	0	0	0	0	
3174	330000-0	02/13/2008	2050/1648	15.600,00	15.600,00	20/08/08	02	15.600,00	0	20/08/08	20/08/08	20/08/08	20/08/08	33	3011	20/08/08	15.600,00	15.600,00	0	0	0	0	
3175	330000-0	02/13/2008	2050/1649	15.600,00	15.600,00	20/08/08	02	15.600,00	0	20/08/08	20/08/08	20/08/08	20/08/08	33	3011	20/08/08	15.600,00	15.600,00	0	0	0	0	
3176	330000-0	02/13/2008	2050/1650	15.600,00	15.600,00	20/08/08	02	15.600,00	0	20/08/08	20/08/08	20/08/08	20/08/08	33	3011	20/08/08	15.600,00	15.600,00	0	0	0	0	
3177	330000-0	02/13/2008	2050/1651	15.600,00	15.600,00	20/08/08	02	15.600,00	0	20/08/08	20/08/08	20/08/08	20/08/08	33	3011	20/08/08	15.600,00	15.600,00	0	0	0	0	
3178	330000-0	02/13/2008	2050/1652	15.600,00	15.600,00	20/08/08	02	15.600,00	0	20/08/08	20/08/08	20/08/08	20/08/08	33	3011	20/08/08	15.600,00	15.600,00	0	0	0	0	
3179	330000-0	02/13/2008	2050/1653	15.600,00	15.600,00	20/08/08	02	15.600,00	0	20/08/08	20/08/08	20/08/08	20/08/08	33	3011	20/08/08	15.600,00	15.600,00	0	0	0	0	
3180	330000-0	02/13/2008	2050/1654	15.600,00	15.600,00	20/08/08	02	15.600,00	0	20/08/08	20/08/08	20/08/08	20/08/08	33	3011	20/08/08	15.600,00	15.600,00	0	0	0	0	
3181	330000-0	02/13/2008	2050/1655	15.600,00	15.600,00	20/08/08	02	15.600,00	0	20/08/08	20/08/08	20/08/08	20/08/08	33	3011	20/08/08	15.600,00	15.600,00	0	0	0	0	
3182	330000-0	02/13/2008	2050/1656	15.600,00	15.600,00	20/08/08	02	15.600,00	0	20/08/08	20/08/08	20/08/08	20/08/08	33	3011	20/08/08	15.600,00	15.600,00	0	0	0	0	
3183	330000-0	02/13/2008	2050/1657	15.600,00	15.600,00	20/08/08	02	15.600,00	0	20/08/08	20/08/08	20/08/08	20/08/08	33	3011	20/08/08	15.600,00	15.600,00	0	0	0	0	
3184	330000-0	02/13/2008	2050/1658	15.600,00	15.600,00	20/08/08	02	15.600,00	0	20/08/08	20/08/08	20/08/08	20/08/08	33	3011	20/08/08	15.600,00	15.600,00	0	0	0	0	
3185	330000-0	02/13/2008	2050/1659	15.600,00	15.600,00	20/08/08	02	15.600,00	0	20/08/08	20/08/08	20/08/08	20/08/08	33	3011	20/08/08	15.600,00	15.600,00	0	0	0	0	
3186	330000-0	02/13/2008	2050/1660	15.600,00	15.600,00	20/08/08	02	15.600,00	0	20/08/08	20/08/08	20/08/08	20/08/08	33	3011	20/08/08	15.600,00	15.600,00	0	0	0	0	

Resumo: Usualiza Contas / Dep, 2 - Armazéns : 2  
 Categoriação Mensal / Descrição Mensal Bônus Pagamento  
 Bônus

NOME DO CONTRATO	CPF	NIF Remetedor	Número de Compromisso	Valor do Compromisso	Data de Conclusão do Compromisso	Contrato			Data de conclusão (Inicial)	Data de conclusão (Final)	Nº	Grupo de Bônus	Classificação Operacionais		Data do primeiro pagamento	Pagamentos previstos para bônus futuros								
						Preço Base	Preço Base com IPI	Preço Contratual (V) Sem IPI					Bônus	Descrição		pagamentos até (R-1)	pagamentos previstos até final do ano (R)	pagamentos até (R-1)	pagamentos previstos até final do ano (R)	pagamentos até (R-1)	pagamentos previstos até final do ano (R)			
0206 0000280(20)	03554548	03554548	2000/0195	570.432,40	2000/01/23	570.432,40	570.432,40		2000/01/23	2000/01/23	02	02	02	0206/01/23	570.432,40									
0206 0000281(20)	03554548	03554548	2000/0196	4.500,00	2000/02/15	4.500,00	4.500,00		2000/02/15	2000/02/15	02	02	02	2000/02/15	4.500,00									
0206 0000282(20)	03554548	03554548	2000/0197	22.952,45	2000/03/17	22.952,45	22.952,45		2000/03/17	2000/03/17	02	02	02	2000/03/17	22.952,45									
0206 0000283(20)	03554548	03554548	2000/0198	37.959,44	2000/03/17	37.959,44	37.959,44		2000/03/17	2000/03/17	02	02	02	2000/03/17	37.959,44									
0206 0000284(20)	03554548	03554548	2000/0199	120.547,44	2000/03/17	120.547,44	120.547,44		2000/03/17	2000/03/17	02	02	02	2000/03/17	120.547,44									
0206 0000285(20)	03554548	03554548	2000/0200	24.850,05	2000/03/17	24.850,05	24.850,05		2000/03/17	2000/03/17	02	02	02	2000/03/17	24.850,05									
0206 0000286(20)	03554548	03554548	2000/0201	22.750,00	2000/03/17	22.750,00	22.750,00		2000/03/17	2000/03/17	02	02	02	2000/03/17	22.750,00									
0206 0000287(20)	03554548	03554548	2000/0202	35.174,12	2000/03/17	35.174,12	35.174,12		2000/03/17	2000/03/17	02	02	02	2000/03/17	35.174,12									
0206 0000288(20)	03554548	03554548	2000/0203	21.248,25	2000/03/17	21.248,25	21.248,25		2000/03/17	2000/03/17	02	02	02	2000/03/17	21.248,25									
0206 0000289(20)	03554548	03554548	2000/0204	88.349,28	2000/03/17	88.349,28	88.349,28		2000/03/17	2000/03/17	02	02	02	2000/03/17	88.349,28									
0206 0000290(20)	03554548	03554548	2000/0205	193.349,28	2000/03/17	193.349,28	193.349,28		2000/03/17	2000/03/17	02	02	02	2000/03/17	193.349,28									
0206 0000291(20)	03554548	03554548	2000/0206	4.868,29( 3)	2000/03/17	4.868,29( 3)	4.868,29( 3)		2000/03/17	2000/03/17	02	02	02	2000/03/17	4.868,29( 3)									
0206 0000292(20)	03554548	03554548	2000/0207	193.349,28	2000/03/17	193.349,28	193.349,28		2000/03/17	2000/03/17	02	02	02	2000/03/17	193.349,28									
0206 0000293(20)	03554548	03554548	2000/0208	152.250,00	2000/03/17	152.250,00	152.250,00		2000/03/17	2000/03/17	02	02	02	2000/03/17	152.250,00									
0206 0000294(20)	03554548	03554548	2000/0209	45.000,00	2000/03/17	45.000,00	45.000,00		2000/03/17	2000/03/17	02	02	02	2000/03/17	45.000,00									
0206 0000295(20)	03554548	03554548	2000/0210	12.000,00	2000/03/17	12.000,00	12.000,00		2000/03/17	2000/03/17	02	02	02	2000/03/17	12.000,00									
0206 0000296(20)	03554548	03554548	2000/0211	65.968,18	2000/03/17	65.968,18	65.968,18		2000/03/17	2000/03/17	02	02	02	2000/03/17	65.968,18									
0206 0000297(20)	03554548	03554548	2000/0212	19.193,74	2000/03/17	19.193,74	19.193,74		2000/03/17	2000/03/17	02	02	02	2000/03/17	19.193,74									
0206 0000298(20)	03554548	03554548	2000/0213	25.559,20	2000/03/17	25.559,20	25.559,20		2000/03/17	2000/03/17	02	02	02	2000/03/17	25.559,20									
0206 0000299(20)	03554548	03554548	2000/0214	21.374,37	2000/03/17	21.374,37	21.374,37		2000/03/17	2000/03/17	02	02	02	2000/03/17	21.374,37									
0206 0000300(20)	03554548	03554548	2000/0215	13.199,00	2000/03/17	13.199,00	13.199,00		2000/03/17	2000/03/17	02	02	02	2000/03/17	13.199,00									
0206 0000301(20)	03554548	03554548	2000/0216	74.799,00	2000/03/17	74.799,00	74.799,00		2000/03/17	2000/03/17	02	02	02	2000/03/17	74.799,00									
0206 0000302(20)	03554548	03554548	2000/0217	11.330,00	2000/03/17	11.330,00	11.330,00		2000/03/17	2000/03/17	02	02	02	2000/03/17	11.330,00									
0206 0000303(20)	03554548	03554548	2000/0218	18.730,00	2000/03/17	18.730,00	18.730,00		2000/03/17	2000/03/17	02	02	02	2000/03/17	18.730,00									
0206 0000304(20)	03554548	03554548	2000/0219	105.000,00	2000/03/17	105.000,00	105.000,00		2000/03/17	2000/03/17	02	02	02	2000/03/17	105.000,00									
0206 0000305(20)	03554548	03554548	2000/0220	105.000,00	2000/03/17	105.000,00	105.000,00		2000/03/17	2000/03/17	02	02	02	2000/03/17	105.000,00									
0206 0000306(20)	03554548	03554548	2000/0221	348.548,70	2000/03/17	348.548,70	348.548,70		2000/03/17	2000/03/17	02	02	02	2000/03/17	348.548,70									
0206 0000307(20)	03554548	03554548	2000/0222	850,00	2000/03/17	850,00	850,00		2000/03/17	2000/03/17	02	02	02	2000/03/17	850,00									
0206 0000308(20)	03554548	03554548	2000/0223	34.259,05	2000/03/17	34.259,05	34.259,05		2000/03/17	2000/03/17	02	02	02	2000/03/17	34.259,05									
0206 0000309(20)	03554548	03554548	2000/0224	3.459,40	2000/03/17	3.459,40	3.459,40		2000/03/17	2000/03/17	02	02	02	2000/03/17	3.459,40									
0206 0000310(20)	03554548	03554548	2000/0225	14.700,00	2000/03/17	14.700,00	14.700,00		2000/03/17	2000/03/17	02	02	02	2000/03/17	14.700,00									
0206 0000311(20)	03554548	03554548	2000/0226	56.391,21	2000/03/17	56.391,21	56.391,21		2000/03/17	2000/03/17	02	02	02	2000/03/17	56.391,21									
0206 0000312(20)	03554548	03554548	2000/0227	4.152,40	2000/03/17	4.152,40	4.152,40		2000/03/17	2000/03/17	02	02	02	2000/03/17	4.152,40									
0206 0000313(20)	03554548	03554548	2000/0228	11.485,00	2000/03/17	11.485,00	11.485,00		2000/03/17	2000/03/17	02	02	02	2000/03/17	11.485,00									
0206 0000314(20)	03554548	03554548	2000/0229	5.309,71	2000/03/17	5.309,71	5.309,71		2000/03/17	2000/03/17	02	02	02	2000/03/17	5.309,71									
0206 0000315(20)	03554548	03554548	2000/0230	244.000,00	2000/03/17	244.000,00	244.000,00		2000/03/17	2000/03/17	02	02	02	2000/03/17	244.000,00									
0206 0000316(20)	03554548	03554548	2000/0231	972.818,66	2000/03/17	972.818,66	972.818,66		2000/03/17	2000/03/17	02	02	02	2000/03/17	972.818,66									
0206 0000317(20)	03554548	03554548	2000/0232	2.918,58	2000/03/17	2.918,58	2.918,58		2000/03/17	2000/03/17	02	02	02	2000/03/17	2.918,58									
0206 0000318(20)	03554548	03554548	2000/0233	13.335,43	2000/03/17	13.335,43	13.335,43		2000/03/17	2000/03/17	02	02	02	2000/03/17	13.335,43									
0206 0000319(20)	03554548	03554548	2000/0234	11.485,00	2000/03/17	11.485,00	11.485,00		2000/03/17	2000/03/17	02	02	02	2000/03/17	11.485,00									
0206 0000320(20)	03554548	03554548	2000/0235	5.309,71	2000/03/17	5.309,71	5.309,71		2000/03/17	2000/03/17	02	02	02	2000/03/17	5.309,71									
0206 0000321(20)	03554548	03554548	2000/0236	13.335,43	2000/03/17	13.335,43	13.335,43		2000/03/17	2000/03/17	02	02	02	2000/03/17	13.335,43									
0206 0000322(20)	03554548	03554548	2000/0237	13.335,43	2000/03/17	13.335,43	13.335,43		2000/03/17	2000/03/17	02	02	02	2000/03/17	13.335,43									
0206 0000323(20)	03554548	03554548	2000/0238	13.335,43	2000/03/17	13.335,43	13.335,43		2000/03/17	2000/03/17	02	02	02	2000/03/17	13.335,43									
0206 0000324(20)	03554548	03554548	2000/0239	13.335,43	2000/03/17	13.335,43	13.335,43		2000/03/17	2000/03/17	02	02	02	2000/03/17	13.335,43									
0206 0000325(20)	03554548	03554548	2000/0240	13.335,43	2000/03/17	13.335,43	13.335,43		2000/03/17	2000/03/17	02	02	02	2000/03/17	13.335,43									
0206 0000326(20)	03554548	03554548	2000/0241	13.335,43	2000/03/17	13.335,43	13.335,43		2000/03/17	2000/03/17	02	02	02	2000/03/17	13.335,43									
0206 0000327(20)	03554548	03554548	2000/0242	13.335,43	2000/03/17	13.335,43	13.335,43		2000/03/17	2000/03/17	02	02	02	2000/03/17	13.335,43									
0206 0000328(20)	03554548	03554548	2000/0243	13.335,43	2000/03/17	13.3																		

Relatório Mensal / Relatório Mensal - Despesas

Projeto	Unidade	Valor do Contrato	Data da contratação	Preço Base	Preço Contratado		Data de entrega	Data de pagamento	Grupo de Funcão	Classificação Orçamentária		Data do primeiro pagamento	Pagamentos					
					San. (%)	Outros (%)				Descrição	Descrição		Pagamentos no ano (R\$)	Pagamentos previstos até final do ano (R\$)	Pagamentos acumulados até (R\$)	(R\$)	(R\$)	(R\$)
					100	0												
0001	0101	10.000,00	01/01/2023	10.000,00	10.000,00	100	0	01/01/2023	01	000	01/01/2023	10.000,00	10.000,00	10.000,00	10.000,00	10.000,00	10.000,00	
0001	0101	10.000,00	01/01/2023	10.000,00	10.000,00	100	0	01/01/2023	01	000	01/01/2023	10.000,00	10.000,00	10.000,00	10.000,00	10.000,00	10.000,00	
0001	0101	10.000,00	01/01/2023	10.000,00	10.000,00	100	0	01/01/2023	01	000	01/01/2023	10.000,00	10.000,00	10.000,00	10.000,00	10.000,00	10.000,00	

*[Handwritten signature and notes]*







Número de Contrato	NIT Tomador	Número de Contratação	Valor do Contrato	Data de Conclusão (Unidade)		Data de Pagamento		Valor do TC	Rubrica	Classificação Orçamentária	Data do Primeiro Pagamento	Pagamentos realizados até 31/12		Pagamentos realizados para este ano		
				Inicial	Final	Inicial	Final					04-3	04-4	04-5		
5401	31022574	2007/0001	310.225,74	11/11	11/11	11/11	11/11	11/11	Despesas com gastos financeiros	2007/12/01	11/11	310.225,74	310.225,74			
5402	31022574	2007/0002	310.225,74	11/11	11/11	11/11	11/11	11/11	Despesas com gastos financeiros	2007/12/01	11/11	310.225,74	310.225,74			
5403	31022574	2007/0003	310.225,74	11/11	11/11	11/11	11/11	11/11	Despesas com gastos financeiros	2007/12/01	11/11	310.225,74	310.225,74			
5404	31022574	2007/0004	310.225,74	11/11	11/11	11/11	11/11	11/11	Despesas com gastos financeiros	2007/12/01	11/11	310.225,74	310.225,74			
5405	31022574	2007/0005	310.225,74	11/11	11/11	11/11	11/11	11/11	Despesas com gastos financeiros	2007/12/01	11/11	310.225,74	310.225,74			
5406	31022574	2007/0006	310.225,74	11/11	11/11	11/11	11/11	11/11	Despesas com gastos financeiros	2007/12/01	11/11	310.225,74	310.225,74			
5407	31022574	2007/0007	310.225,74	11/11	11/11	11/11	11/11	11/11	Despesas com gastos financeiros	2007/12/01	11/11	310.225,74	310.225,74			
5408	31022574	2007/0008	310.225,74	11/11	11/11	11/11	11/11	11/11	Despesas com gastos financeiros	2007/12/01	11/11	310.225,74	310.225,74			
5409	31022574	2007/0009	310.225,74	11/11	11/11	11/11	11/11	11/11	Despesas com gastos financeiros	2007/12/01	11/11	310.225,74	310.225,74			
5410	31022574	2007/0010	310.225,74	11/11	11/11	11/11	11/11	11/11	Despesas com gastos financeiros	2007/12/01	11/11	310.225,74	310.225,74			
5411	31022574	2007/0011	310.225,74	11/11	11/11	11/11	11/11	11/11	Despesas com gastos financeiros	2007/12/01	11/11	310.225,74	310.225,74			
5412	31022574	2007/0012	310.225,74	11/11	11/11	11/11	11/11	11/11	Despesas com gastos financeiros	2007/12/01	11/11	310.225,74	310.225,74			
5413	31022574	2007/0013	310.225,74	11/11	11/11	11/11	11/11	11/11	Despesas com gastos financeiros	2007/12/01	11/11	310.225,74	310.225,74			
5414	31022574	2007/0014	310.225,74	11/11	11/11	11/11	11/11	11/11	Despesas com gastos financeiros	2007/12/01	11/11	310.225,74	310.225,74			
5415	31022574	2007/0015	310.225,74	11/11	11/11	11/11	11/11	11/11	Despesas com gastos financeiros	2007/12/01	11/11	310.225,74	310.225,74			
5416	31022574	2007/0016	310.225,74	11/11	11/11	11/11	11/11	11/11	Despesas com gastos financeiros	2007/12/01	11/11	310.225,74	310.225,74			
5417	31022574	2007/0017	310.225,74	11/11	11/11	11/11	11/11	11/11	Despesas com gastos financeiros	2007/12/01	11/11	310.225,74	310.225,74			
5418	31022574	2007/0018	310.225,74	11/11	11/11	11/11	11/11	11/11	Despesas com gastos financeiros	2007/12/01	11/11	310.225,74	310.225,74			
5419	31022574	2007/0019	310.225,74	11/11	11/11	11/11	11/11	11/11	Despesas com gastos financeiros	2007/12/01	11/11	310.225,74	310.225,74			
5420	31022574	2007/0020	310.225,74	11/11	11/11	11/11	11/11	11/11	Despesas com gastos financeiros	2007/12/01	11/11	310.225,74	310.225,74			

Handwritten signature and notes on the right side of the page, including a large stylized signature and some illegible text.





Código	Descrição	Valor do Compromisso	Data de Conclusão	Preço Base	Preço Contratado (%)		Data de Conclusão (trimestre)	Data de Conclusão (exercício)	Classificação Orçamentária	Data do primeiro pagamento	Pagamentos previstos para anos futuros			Pagamentos acumulados até o ano (R\$)	Pagamentos previstos até o ano (R\$)
					Com. (%)	Seg. (%)					(0+1)	(0+2)	(0+3)		
563	182134/20	11.441,48	2020/03/05	9.416,00	11.441,48	9.416,00	03	2020/03/05	02	2020/03/05	164.495,27	164.495,27	164.495,27	164.495,27	
564	182146/20	220.659,40	2020/03/05	220.659,40	220.659,40	220.659,40	03	2020/03/05	02	2020/03/05	164.495,27	164.495,27	164.495,27	164.495,27	
565	182147/20	74.256,30	2020/03/05	74.256,30	74.256,30	74.256,30	03	2020/03/05	02	2020/03/05	164.495,27	164.495,27	164.495,27	164.495,27	
566	182148/20	240.445,74	2020/03/05	240.445,74	240.445,74	240.445,74	03	2020/03/05	02	2020/03/05	164.495,27	164.495,27	164.495,27	164.495,27	
567	182149/20	66.129,52	2020/03/05	66.129,52	66.129,52	66.129,52	03	2020/03/05	02	2020/03/05	164.495,27	164.495,27	164.495,27	164.495,27	
568	182150/20	3.429,40	2020/03/05	3.429,40	3.429,40	3.429,40	03	2020/03/05	02	2020/03/05	164.495,27	164.495,27	164.495,27	164.495,27	
569	182151/20	35.126,40	2020/03/05	35.126,40	35.126,40	35.126,40	03	2020/03/05	02	2020/03/05	164.495,27	164.495,27	164.495,27	164.495,27	
570	182152/20	1.420,00	2020/03/05	1.420,00	1.420,00	1.420,00	03	2020/03/05	02	2020/03/05	164.495,27	164.495,27	164.495,27	164.495,27	
571	182153/20	15.223,00	2020/03/05	15.223,00	15.223,00	15.223,00	03	2020/03/05	02	2020/03/05	164.495,27	164.495,27	164.495,27	164.495,27	
572	182154/20	320.000,00	2020/03/05	320.000,00	320.000,00	320.000,00	03	2020/03/05	02	2020/03/05	164.495,27	164.495,27	164.495,27	164.495,27	
573	182155/20	11.420,00	2020/03/05	11.420,00	11.420,00	11.420,00	03	2020/03/05	02	2020/03/05	164.495,27	164.495,27	164.495,27	164.495,27	
574	182156/20	320.000,00	2020/03/05	320.000,00	320.000,00	320.000,00	03	2020/03/05	02	2020/03/05	164.495,27	164.495,27	164.495,27	164.495,27	
575	182157/20	320.000,00	2020/03/05	320.000,00	320.000,00	320.000,00	03	2020/03/05	02	2020/03/05	164.495,27	164.495,27	164.495,27	164.495,27	
576	182158/20	320.000,00	2020/03/05	320.000,00	320.000,00	320.000,00	03	2020/03/05	02	2020/03/05	164.495,27	164.495,27	164.495,27	164.495,27	
577	182159/20	320.000,00	2020/03/05	320.000,00	320.000,00	320.000,00	03	2020/03/05	02	2020/03/05	164.495,27	164.495,27	164.495,27	164.495,27	
578	182160/20	320.000,00	2020/03/05	320.000,00	320.000,00	320.000,00	03	2020/03/05	02	2020/03/05	164.495,27	164.495,27	164.495,27	164.495,27	
579	182161/20	320.000,00	2020/03/05	320.000,00	320.000,00	320.000,00	03	2020/03/05	02	2020/03/05	164.495,27	164.495,27	164.495,27	164.495,27	
580	182162/20	320.000,00	2020/03/05	320.000,00	320.000,00	320.000,00	03	2020/03/05	02	2020/03/05	164.495,27	164.495,27	164.495,27	164.495,27	
581	182163/20	320.000,00	2020/03/05	320.000,00	320.000,00	320.000,00	03	2020/03/05	02	2020/03/05	164.495,27	164.495,27	164.495,27	164.495,27	
582	182164/20	320.000,00	2020/03/05	320.000,00	320.000,00	320.000,00	03	2020/03/05	02	2020/03/05	164.495,27	164.495,27	164.495,27	164.495,27	
583	182165/20	320.000,00	2020/03/05	320.000,00	320.000,00	320.000,00	03	2020/03/05	02	2020/03/05	164.495,27	164.495,27	164.495,27	164.495,27	
584	182166/20	320.000,00	2020/03/05	320.000,00	320.000,00	320.000,00	03	2020/03/05	02	2020/03/05	164.495,27	164.495,27	164.495,27	164.495,27	
585	182167/20	320.000,00	2020/03/05	320.000,00	320.000,00	320.000,00	03	2020/03/05	02	2020/03/05	164.495,27	164.495,27	164.495,27	164.495,27	

Assinatura e rubrica

Fornecedor: 0110 - Fornecedor

Código	Projeto	Unidade	Descrição	Data de entrega	Preço Base	Preço Contratual			Valor do Contrato	Data de contratação	Data de conclusão	Status	Tipo de Contrato	Data de assinatura	Assinatura	Assinatura	Assinatura	Assinatura	Pagamentos													
						Valor	Valor	Valor											até 01/11	de 01/12	de 01/13	de 01/14	de 01/15	de 01/16	de 01/17	de 01/18	de 01/19	de 01/20				
0110	000000	000000	000000	000000	000000	000000	000000	000000	000000	000000	000000	000000	000000	000000	000000	000000	000000	000000	000000	000000	000000	000000	000000	000000	000000	000000	000000	000000	000000	000000	000000	000000

Banco	Número de Conta	Saldo certificado pela instituição	Operações em trânsito		Saldo contabilístico
			A Somar	A Abater	
<b>Depósitos bancários</b>					
(0007) Novo Banco, SA	00286940004	28.750,32			28.750,32
(0007) Novo Banco, SA	12949900126	16.414,07			16.414,07
(0010) Banco BPI, SA	16612090101	934.159,78			934.159,78
(0010) Banco BPI, SA	16612090102	648.122,95			648.122,95
(0018) Banco Santander Totta, SA	20957403020	1.932.971,46			1.932.971,46
(0018) Banco Santander Totta, SA	24620411020	742.095,43			742.095,43
(0018) Banco Santander Totta, SA	24880148020	1.576.862,25			1.576.862,25
(0018) Banco Santander Totta, SA	27286228020	2.151.635,74			2.151.635,74
(0018) Banco Santander Totta, SA	39274931020	153.808,46			153.808,46
(0018) Banco Santander Totta, SA	42431239020	443.895,44			443.895,44
(0019) Banco Bilbao Viscaya Argenteria (PORTUGAL), SA	00200106141	2.818,65			2.818,65
(0033) Banco Comercial Português, SA	00004473544	1.122.027,95			1.122.027,95
(0033) Banco Comercial Português, SA	45245471521	2.716,48			2.716,48
(0033) Banco Comercial Português, SA	45245490048	1.943,39			1.943,39
(0033) Banco Comercial Português, SA	45473586033	370.922,22			370.922,22
(0035) Caixa Geral de Depósitos, SA	00003190332	3.275.729,12			3.275.292,34
(0035) Caixa Geral de Depósitos, SA	00090805930	27.067,63			27.067,63
(0035) Caixa Geral de Depósitos, SA	00095740830	1.894.243,04			1.894.243,04
(0035) Caixa Geral de Depósitos, SA	00100356430	1.777.251,75			1.777.251,75
(0035) Caixa Geral de Depósitos, SA	00112095130	10.429,06			10.429,06
(0035) Caixa Geral de Depósitos, SA	00115514330	15.185,29			15.185,29
(0035) Caixa Geral de Depósitos, SA	00115515130	1.607.227,66			1.607.227,66
(0035) Caixa Geral de Depósitos, SA	00115744830	656.927,94			656.927,94
(0035) Caixa Geral de Depósitos, SA	00116475430	6.182.535,21			6.182.535,21
(0035) Caixa Geral de Depósitos, SA	00116636630	371.552,91			371.552,91
(0036) Caixa Económica Montepio Geral	99106012989	7.610,19			7.610,19
(0045) SISTEMA INTEGRADO DO CRÉDITO AGRÍCOLA MÚTUO (SICAM)	40143817657	44.762,08			44.762,08
(0045) SISTEMA INTEGRADO DO CRÉDITO AGRÍCOLA MÚTUO (SICAM)	40181891820	83.794,63			83.794,63
<b>Total de depósitos bancários</b>		<b>26.083.461,10</b>			<b>26.083.024,32</b>
<b>Caixa</b>					<b>22.867,73</b>



Banco	Número de Conta	Saldo certificado pela instituição	Operações em trânsito		Saldo contabilístico
			A Somar	A Abater	
Outros depósitos					
<b>Total de outros depósitos</b>					



MAPA SÍNTESE DA RECONCILIAÇÃO BANCÁRIA

PERÍODO DE 2020/01/01 A 2020/12/31

Banco	N.º de Conta	Movim. não Contabilizados		Saldo do Extracto Bancário	Valores em trânsito		Outras Operações		Total	Saldo Contabilístico
		A Somar	A Abater		Depósitos	Cheques	A Adicionar	A Subtrair		
0007	00286940004			28.750,32					28.750,32	28.750,32
0007	12949900126			16.414,07					16.414,07	16.414,07
0010	16612090101	6.461,00	1.926,22	929.625,00					929.625,00	934.159,78
0010	16612090102		22.432,86	670.555,81					670.555,81	648.132,95
0018	20957403020	118.015,34	38.294,32	1.853.250,44					1.853.250,44	1.932.971,46
0018	24620411020	936,52	30.539,01	1.771.697,92					1.771.697,92	1.742.095,43
0018	24880148020	112,74	402,60	1.577.152,11					1.577.152,11	1.576.862,25
0018	27286228020	5.405,07	201.807,45	2.348.038,12					2.348.038,12	2.151.635,74
0018	39274931020	427,02	0,31	153.381,75					153.381,75	153.808,46
0019	00200106141	1.009,37	60.511,95	503.398,02					503.398,02	443.895,44
0033	0000473544	2.098,22		1.122.027,95					1.122.027,95	2.818,65
0033	45245471521			2.716,48					2.716,48	1.122.027,95
0033	45245490048			1.943,39					1.943,39	2.716,48
0033	45473586033	7.775,24	2.266,51	365.413,49					365.413,49	1.943,39
0035	00003190332	188.254,33	2.545.036,22	5.632.511,01					5.632.511,01	370.922,22
0035	00090805930	8.377,10		18.690,53		436,78			18.690,53	3.275.292,34
0035	00095740830			1.895.602,04					1.895.602,04	27.067,63
0035	01120951330	20,00	1.359,00	1.834.591,88					1.834.591,88	1.895.602,04
0035	0115514330			79.727,15					79.727,15	1.777.251,75
0035	0115515130			15.185,29					15.185,29	10.429,06
0035	0115744830			1.616.838,66					1.616.838,66	15.185,29
0035	0116475430			656.927,94					656.927,94	1.607.227,66
0035	0116636630	355,00	36.448,96	6.218.984,17					6.218.984,17	6.182.535,21
0036	99106012989	15,60	9.550,47	380.748,38					380.748,38	371.552,91
0045	40143817657			7.594,59					7.594,59	7.510,19
0045	40181891820			44.762,08					44.762,08	44.762,08
				83.794,63					83.794,63	83.794,63

Em 17 de Março de 2021

Administradora Impul.

Patrícia Aguiar  
Lisboa 12/20

ALBERTO HERNANDES

Reina Pedes

Administradora

Em 26 de Junho de 2021

Abu cabido

Pedro M. Oliveira

André

João Paulo Pereira Aguiar

## RELATÓRIO E PARECER DO AUDITOR

Exmos. Senhores,

Em cumprimento da lei e do mandato que nos foram confiados, apresentamos o relatório da nossa ação fiscalizadora e o parecer sobre o relatório de gestão, contas e propostas apresentados pelo Órgão Executivo do Município de Vila Nova de Gaia relativos ao exercício findo em 31 de dezembro de 2020.

### Relatório

No desempenho das funções que nos são atribuídas pela alínea e) do n.º 2 do art.º 77, da Lei n.º 73/2013, de 3 de setembro, acompanhamos regularmente a atividade da Entidade, através da análise das suas contas e dos princípios contabilísticos e critérios valorimétricos que lhes estão subjacentes e, ainda, através dos contactos estabelecidos com o Órgão Executivo e os Serviços, os quais, com elevado espírito de colaboração, nos facultaram sempre todos os elementos e esclarecimentos solicitados, o que nos apraz registar e agradecer.


Em resultado do trabalho efetuado e conforme mencionado na Certificação Legal das Contas, a qual inclui 2 parágrafos de ênfase, é nossa convicção que o relatório do Órgão Executivo, o Balanço, a Demonstração dos resultados, os Mapas de execução orçamental e o Anexo às demonstrações financeira, são suficientemente esclarecedores da situação da Entidade e satisfazem as disposições legais.

### Parecer

Considerando as análises e trabalhos efetuados, somos de parecer que a Assembleia Municipal do Município de Vila Nova de Gaia aprecie e aprove:

- a) O relatório de gestão e as contas do exercício findo em 31 de dezembro de 2020;
- b) A proposta de aplicação de resultados constante do relatório de gestão.

Vila Nova de Gaia, 25 de maio de 2021



Rodrigo, Gregório & Associados, SROC, Lda, representada por  
Rodrigo Mário de Oliveira Carvalho, ROC n.º 889 (Sócio Gerente)



## CERTIFICAÇÃO LEGAL DAS CONTAS

### RELATO SOBRE A AUDITORIA DAS DEMONSTRAÇÕES FINANCEIRAS

#### Opinião

Auditámos as demonstrações financeiras anexas do MUNICÍPIO DE VILA NOVA DE GAIA (a Entidade), que compreendem o balanço em 31 de dezembro de 2020 (que evidencia um total de 1.001.277.583,91 euros e um total de património líquido de 850.911.985,60 euros, incluindo um resultado líquido de 3.716.838,83 euros), a demonstração dos resultados por natureza, a demonstração das alterações no património líquido, a demonstração dos fluxos de caixa, relativos ao ano findo naquela data, e o anexo às demonstrações financeiras que inclui um resumo das políticas contabilísticas significativas.

Em nossa opinião, as demonstrações financeiras anexas apresentam de forma verdadeira e apropriada, em todos os aspetos materiais, a posição financeira do MUNICÍPIO DE VILA NOVA DE GAIA em 31 de dezembro de 2020, o seu desempenho financeiro e os fluxos de caixa relativos ao ano findo naquela data de acordo com o Sistema de Normalização Contabilística para as Administrações Públicas.

#### Bases para a opinião

A nossa auditoria foi efetuada de acordo com as Normas Internacionais de Auditoria (ISA) e demais normas e orientações técnicas e éticas da Ordem dos Revisores Oficiais de Contas. As nossas responsabilidades nos termos dessas normas estão descritas na secção Responsabilidades do auditor pela auditoria das demonstrações financeiras abaixo. Somos independentes da Entidade nos termos da lei e cumprimos os demais requisitos éticos nos termos do código de ética da Ordem dos Revisores Oficiais de Contas.

Estamos convictos de que a prova de auditoria que obtivemos é suficiente e apropriada para proporcionar uma base para a nossa opinião.

#### Ênfase

Chamamos a atenção para as seguintes situações:

- 1- A entidade procedeu à implementação de um conjunto de procedimentos de identificação e relevação contabilística dos bens do ativo fixo tangível, conforme nota nº 5 do Anexo às demonstrações financeiras, pelo que deixaram de existir as condições que justificaram a inclusão de uma reserva de limitação de âmbito na certificação legal de contas do período anterior e conseqüentemente os seus possíveis efeitos.

- 2- As presentes demonstrações são apresentadas pela primeira vez de acordo com as Normas Contabilísticas Públicas, pelo que podem decorrer eventuais dificuldades na comparabilidade com as demonstrações do período anterior. Para além da forma como a transição dos normativos anteriores para a NCP afetou a posição financeira, o desempenho financeiro e os fluxos de caixa relatados, divulgados nos documentos de prestação de contas em “Adoção pela primeira vez do SNC-AP-Divulgação Transitória”, o Município optou por efetuar, em relação ao período anterior, a mera conversão dos saldos para as contas e rubricas das demonstrações financeira de acordo com o novo normativo, opção prevista na IPSAS 33, que se encontra incorporada na transição para o SNC-AP.

A nossa opinião não é modificada com relação a esta matéria.

### **Responsabilidades do órgão de gestão pelas demonstrações financeiras**

O órgão de gestão é responsável pela:

- preparação de demonstrações financeiras que apresentem de forma verdadeira e apropriada a posição financeira, o desempenho financeiro e os fluxos de caixa da Entidade de acordo com o SNC-AP;
- elaboração do relatório de gestão (e) nos termos legais e regulamentares aplicáveis;
- criação e manutenção de um sistema de controlo interno apropriado para permitir a preparação de demonstrações financeiras isentas de distorção material devido a fraude ou erro;
- adoção de políticas e critérios contabilísticos adequados nas circunstâncias; e
- avaliação da capacidade da Entidade de se manter em continuidade, divulgando, quando aplicável, as matérias que possam suscitar dúvidas significativas sobre a continuidade das atividades.

### **Responsabilidades do auditor pela auditoria das demonstrações financeiras**

A nossa responsabilidade consiste em obter segurança razoável sobre se as demonstrações financeiras como um todo estão isentas de distorções materiais devido a fraude ou erro, e emitir um relatório onde conste a nossa opinião. Segurança razoável é um nível elevado de segurança mas não é uma garantia de que uma auditoria executada de acordo com as ISA detetará sempre uma distorção material quando exista. As distorções podem ter origem em fraude ou erro e são consideradas materiais se, isoladas ou conjuntamente, se possa razoavelmente esperar que influenciem decisões económicas dos utilizadores tomadas com base nessas demonstrações financeiras.

Como parte de uma auditoria de acordo com as ISA, fazemos julgamentos profissionais e mantemos ceticismo profissional durante a auditoria e também:



- identificamos e avaliamos os riscos de distorção material das demonstrações financeiras, devido a fraude ou a erro, concebemos e executamos procedimentos de auditoria que respondam a esses riscos, e obtemos prova de auditoria que seja suficiente e apropriada para proporcionar uma base para a nossa opinião. O risco de não detetar uma distorção material devido a fraude é maior do que o risco de não detetar uma distorção material devido a erro, dado que a fraude pode envolver conluio, falsificação, omissões intencionais, falsas declarações ou sobreposição ao controlo interno;
- obtemos uma compreensão do controlo interno relevante para a auditoria com o objetivo de conceber procedimentos de auditoria que sejam apropriados nas circunstâncias, mas não para expressar uma opinião sobre a eficácia do controlo interno da Entidade;
- avaliamos a adequação das políticas contabilísticas usadas e a razoabilidade das estimativas contabilísticas e respetivas divulgações feitas pelo órgão de gestão;
- concluímos sobre a apropriação do uso, pelo órgão de gestão, do pressuposto da continuidade e, com base na prova de auditoria obtida, se existe qualquer incerteza material relacionada com acontecimentos ou condições que possam suscitar dúvidas significativas sobre a capacidade da Entidade para dar continuidade às suas atividades. Se concluirmos que existe uma incerteza material, devemos chamar a atenção no nosso relatório para as divulgações relacionadas incluídas nas demonstrações financeiras ou, caso essas divulgações não sejam adequadas, modificar a nossa opinião. As nossas conclusões são baseadas na prova de auditoria obtida até à data do nosso relatório. Porém, acontecimentos ou condições futuras podem levar a que a Entidade descontinue as suas atividades;
- avaliamos a apresentação, estrutura e conteúdo global das demonstrações financeiras, incluindo as divulgações, e se essas demonstrações financeiras representam as transações e acontecimentos subjacentes de forma a atingir uma apresentação apropriada;
- comunicamos com os encarregados da governação, entre outros assuntos, o âmbito e o calendário planeado da auditoria, e as conclusões significativas da auditoria incluindo qualquer deficiência significativa de controlo interno identificado durante a auditoria.

A nossa responsabilidade inclui ainda a verificação da concordância da informação constante do relatório de gestão com as demonstrações financeiras.

## RELATO SOBRE OUTROS REQUISITOS LEGAIS E REGULAMENTARES

### Sobre as demonstrações orçamentais

Auditamos as demonstrações orçamentais anexas da Entidade que compreendem a demonstração do desempenho orçamental, a demonstração da execução orçamental da receita (que evidencia um total de receita cobrada líquida de 173.413.312,35 euros), a demonstração

da execução orçamental da despesa (que evidencia um total de despesa paga líquida de reposições de 154.260.050,63 euros) e a demonstração de execução do plano plurianual de investimentos relativas ao exercício findo em 31 de dezembro de 2020.

O Órgão de gestão é responsável pela preparação e aprovação das demonstrações orçamentais no âmbito da prestação de contas da entidade. A nossa responsabilidade consiste em verificar que foram cumpridos os requisitos de contabilização e relato previstos na Norma de Contabilidade Pública NCP 26 do Sistema de Normalização Contabilística para as Administrações Públicas.


Em nossa opinião, as demonstrações orçamentais anexas estão preparadas, em todos os aspetos materiais, de acordo com a NCP 26 do Sistema de Normalização Contabilística para as Administrações Públicas.

#### **Sobre o relatório de gestão**

Em nossa opinião, exceto quanto à matéria referida no parágrafo seguinte, o relatório de gestão foi preparado de acordo com as leis e regulamentos aplicáveis em vigor e a informação nele constante é coerente com as demonstrações financeiras auditadas e demonstrações orçamentais, não tendo sido identificadas incorreções materiais.

Conforme referido no ponto n.º 7 do Relatório de Gestão, a Entidade não incluiu as divulgações previstas na NCP 27 – Contabilidade de Gestão, mas divulgou as razões para esta insuficiência.

Vila Nova de Gaia, 25 de maio de 2021



**Rodrigo, Gregório & Associados SROC, Lda**

SROC 170/CMVM 20161474, representada pelo sócio  
Dr. Rodrigo Mário de Oliveira Carvalho (ROC n.º 889)