

MUNICÍPIO DE VILA NOVA DE GAIA

*A Câmara,  
Bom dia  
28.10.2015*



VILA NOVA DE GAIA  
CÂMARA MUNICIPAL

*Handwritten signatures and notes on the right side of the page.*

**ORÇAMENTO  
E  
OPÇÕES DO PLANO  
2016**

Handwritten signatures and initials, including "Gy", "desa", "A", "J", "F", "ts", "ape", "ts", "Eduardo", and "Ferreira".

## **RELATÓRIO DO ORÇAMENTO**

(Alínea a) do nº 1 do artº 46º da Lei nº 73/2013, de 3 de Setembro)

## 1. APRESENTAÇÃO E FUNDAMENTAÇÃO DA POLÍTICA ORÇAMENTAL PROPOSTA

### I. Introdução

#### PLANO PLURIANUAL DE INVESTIMENTO (PPI) 2014-2017 E ORÇAMENTO 2016

O aspeto fundamental da atuação da Câmara Municipal de Vila Nova de Gaia, no ciclo de gestão iniciado em Setembro de 2013, permite concluir que um processo de consolidação orçamental não tem de implicar, obrigatoriamente, o estabelecimento de políticas de contração e de diminuição da atratividade e competitividade de um território. Obriga, num exercício necessariamente alinhado, mas sobretudo orientado estrategicamente – com um pensamento sobre a sociedade e sobre os fatores realmente indutores de desenvolvimento – ao estabelecimento de prioridades na ação e na gestão dos recursos públicos. Evitando a opção recorrentemente utilizada de oneração dos cidadãos e empresas, tendo por fito a resolução de desequilíbrios orçamentais pela via do aumento de receitas, a Câmara Municipal de Vila Nova de Gaia encetou um verdadeiro programa de desoneração do seu impacto financeiro e económico no orçamento familiar e empresarial de todos os que habitam e possuem negócios no concelho, cujos exemplos mais paradigmáticos são a redução da taxa de IMI, da fatura da água ou a isenção (total ou parcial) de algumas taxas e tarifas para as empresas que promovam o emprego. Este programa visa a criação de condições que garantam que o concelho apresente os fatores indutores à fixação de empresas e dos seus habitantes, e reforçando a sua marca enquanto cidade.

Neste sentido, os resultados recentemente apresentados por um estudo independente realizado pela Bloom Consulting “Portugal City Brand Ranking 2015” atestam imediatamente a eficácia da estratégia de Rigor, Transparência e

Responsabilidade, mas também de ambição, que foi adotada pelo executivo municipal. Neste estudo podemos ler que *“Vila Nova de Gaia protagonizou a maior subida deste ranking, passando do 34.º lugar nacional para o top 20, devido à sua prestação na categoria Viver (onde subiu 24 posições – 11.º lugar) pelo seu crescimento empresarial (subida de 15 lugares – 24.º lugar) e por uma taxa de ocupação hoteleira muito próxima das melhores do País”*.

Num contexto de ameaças e dificuldades emergentes – por força da alteração do acervo legislativo nacional em matéria de finanças autárquicas, incluindo, para além do novo regime jurídico das finanças locais, o estabelecimento e constituição de um Fundo de Apoio Municipal, figura jurídica que pressupõe um conjunto de ações de caráter fortemente restritivo e de consequências recessivas para os Municípios que ficarem sob a sua égide – o Município de Vila Nova de Gaia assumiu, sob uma abordagem unicamente instrumental, o saneamento das suas finanças como elemento estrutural de um projeto de desenvolvimento concelhio. Isto, assumindo o duplo compromisso de fuga às regras constritoras do Fundo de Apoio Municipal e do aumento da resiliência da holding (incluindo as empresas municipais) ao conjunto de ameaças, de natureza social, económica e financeira, que pendem sobre o País.

Com o Município ameaçado pelas limitações orçamentais, o processo de ajustamento proposto permitiria ainda, face à perspetiva de abertura de um novo quadro comunitário de apoio, dotar a câmara municipal das condições materiais para que as participações locais pudessem ser, dentro dos esquemas previstos, assumidas sem os constrangimentos verificados nos primeiros momentos do mandato autárquico.

Apesar da redução das receitas e das transferências do Estado, num montante de quase 10 milhões de euros, foi possível reduzir o endividamento municipal em 20,7 milhões de euros – uma redução de cerca de 10% face ao valor da dívida, número recorde no setor municipal em Portugal –, facto que tem de ser destacado por ter assegurado, de forma inequívoca, a independência funcional da política orçamental e financeira do Município, porquanto as regras associadas ao Fundo de Apoio Municipal foram evitadas.

Handwritten notes and signatures on the right margin, including the name "Gonçalo" and other illegible signatures.

Neste domínio, e apesar dos constrangimentos financeiros existentes, importa salientar, tendo como preocupação a sua reprodutibilidade nos fatores de crescimento e desenvolvimento sustentável do concelho, o facto de Vila Nova de Gaia ter sido em 2014, de acordo com o anuário Financeiro dos Municípios Portugueses elaborado pela OTOC (Ordem dos Técnicos Oficiais de Contas), o 4.º município com maior volume de investimentos e o 3.º que apresentam maior soma de Valor de Investimentos contabilizando as transferências de capital.

Não se pretendendo ser exaustivo, são elencadas de seguida alguma das realizações levadas a cabo durante os últimos 24 meses.

Handwritten notes and signatures on the right margin, including the name "Gilda" and "Garcia".

- Hospital de Gaia
- Cerâmica de Valadares
- Sede da Polícia Municipal
- Alargamento da A1
- Espaços do Cidadão
- Bienal de Arte
- Gaia World Music
- Empresas e sistema de incentivos
- Reconstrução da orla marítima
- Pavilhões - eficiência energética
- Fundo de emergência social
- Loja Interativa de Turismo
- Pavilhão de Gulpilhares
- Nó dos Carvalho
- Nó de Santo Ovídio
- Recuperação e Requalificação das Ribeiras de Valverde e Ateães
- 2.ª Fase da Obra de Requalificação de Vila D'Este
- Piscina Municipal Aurora Cunha – Pedroso
- Iluminação pública eco-eficiente
- Semaforização eco-eficiente
- Complexo Desportivo de São Félix da Marinha
- Igreja de Coimbrões – reabilitação
- Associação Musical de Pedroso
- Nó dos Carvalhos
- ETAR do Areinho
- Bandeiras azuis e "Praia Acessível - Praia para Todos"
- Vigilância de Praias Fluviais
- Fundo de Emergência Social
- Hub Indústrias criativas - We came from space
- Jogos Juvenis de Gaia
- Juígados de Paz
- Iluminação da Afurada (zona dos Aprestos)
- Reformulação da iluminação pública (orla marítima)
- Internalização da Gaianima
- Largo Santa Isabel
- Passeio Fluvial de Oliveira do Douro
- Esquadra da PSP de Canidelo
- Esquadra da PSP de Valadares
- Centro de Alto Rendimento
- Viaduto General Torres
- Academia e do Cluster de Indústrias Criativas – RTP - Centro de Produção do Norte, no Monte da Virgem
- Reabilitação de Passadeiras
- Reabilitação de rede viária (2.2 milhões €)
- Reabilitação de passadiços e apoio de praia
- Reabilitação / manutenção de pavilhões
- Reabilitação / manutenção de piscinas
- Arruamentos diversos
- Acordos de Execução (JF)
- Parque Lazer de Sermonde
- UD Leverense – Balneários e Recuperação Bancada
- Relvado Canelas FC, FC Pedroso e CD Candaí
- Estádio do CF Oliveira do Douro



- Escola Música de Perosinho
- VUCI nova
- Cantinho do Estudo
- Autocarro novo

No contexto do programa *Gai@prende+*, assumiu-se a continuidade do mesmo e a valorização da escola pública a partir de uma resposta relevante e universal. O carácter universal foi reforçado com a emergência do programa *Gai@prende+(i)*, destinado a crianças com necessidades educativas especiais e respostas tecnicamente específicas.

Por outro lado, o município para além do investimento realizado no domínio do imaterial num montante global de 6 milhões de euros, procedeu ao longo dos últimos 24 meses a um processo de reabilitação do parque escolar do 1.º Ciclo do Ensino Básico e Jardins de Infância envolvendo a disponibilização financeira de 1,4 milhões de euros.

- Escola da Bandeira - Mafamude
- Centro Escolar Fernando Guedes - Avintes
- Escola do Marmoiral - Madalena
- Escola da Capela - Gulpilhares
- Escola da Igreja2 - Sandim
- Escola de Espinho - SFMarinha
- Quinta dos Castelos - Sta Marinha
- Escola Urbano Santos Moura - Crestuma
- Escola das Matas – Santa Marinha
- Escola de Loureiro 2 - Perosinho
- Escola de Lavadores – Santa Marinha
- Jardim de Infância de Canidelo - Canidelo
- Escola da Praia – Santa Marinha
- Escola da Granja – Arcozelo
- Escola do Marco – Santa Marinha
- Escola de Sá - Arcozelo
- Escola de Seixo Alvo - Olival
- Escola dos Carvalhos - Pedroso
- Escola de Afurada de Baixo - Afurada
- Escola de Santo António - Grijó
- Escola de Laborim de Cima - Mafamude
- Escola de Lagos - Vilar Paraíso
- Escola do Loureiro - Perosinho
- Jardim de Infância da Aguda - Arcozelo
- Edifício JI dos Carvalhos
- Escola do Cedro - Mafamude
- Escola do Monte - Pedroso
- Escola das Pedras - Mafamude

Ainda no domínio das concretizações ao nível das infraestruturas e

equipamentos importa salientar, tendo em consideração o impacto que tais acontecimentos tiveram no concelho e nos municípios gaienses, o fato do atual executivo ter desbloqueado um conjunto muito significativo de Obras que se apresentavam, em Setembro de 2013, suspensas por motivos diversos.

OBRA	ATÉ 01.10.2013	APÓS 01.10.2013
Construção Piscina Municipal Aurora Cunha	222 595,50	1 309 053,63
Concepção e construção da ligação da Via Rosa Mota à Rua General Torres e Requalificação da Rua General Torres	106 796,24	1 345 547,69
Construção do Centro Escolar Fernando Guedes	654 033,94	3 587 826,82
Construção do Passadiço para Ligação Ciclo Pedonal entre o Cais de Quebrantões e o Areinho de Oliveira do Douro	686 233,08	358 762,02
Construção do Pavilhão Municipal das Pedras	575 783,62	696 011,05
Construção da Via Panorâmica e Requalificação da VL8	1 609 541,36	876 821,87

Como projetos que a Câmara se propõe implementar e desenvolver no futuro, corporizando algumas das suas linhas de atuação destacam-se apenas alguns deles:

*Handwritten notes and signatures on the right margin:*  
 m  
 Esc  
 (Arrows pointing to the table)  
 (Signatures)



- Igreja de Afurada
- Vaporetos
- Centro Cultural e de Congressos
- Mercado da Beira-Rio
- Incubadora
- CISAM – Centro Integrado de Serviços de Atendimento Municipal
- Feira dos Carvalhos
- Jardim do Morro
- Património Mundial
- Ponte Luís I - tabuleiro inferior
- Requalificação da Senhora da Saúde
- Pavilhão de Avintes
- PATA – Plataforma de Acolhimento e Tratamento Animal
- Escarpa da Serra do Pilar
- Travessia Pedonal Ponte Maria Pia
- Encostas do Douro
- Retirada do Amianto das escolas
- Teatro Almeida e Sousa
- VL10
- VL5
- Sede da Junta de Canelas
- Centro de Saúde da Madalena
- Centro de Saúde de Vilar do Andorinho
- Pavilhão EB 2/3 Santa marinha
- Escolas EB 2/3 (PDCT)
- Campo de jogos de Sermonde
- Circuito de manutenção de Arcozelo
- Remodelação Piscina Maravedi
- Capelas Mortuárias de Perosinho
- Observatório de Gaia
- Pavilhão de Canidelo
- Orçamento Participativo

Assim, o plano e orçamento que se apresenta para 2016 é o produto de várias vicissitudes que são conhecidas.

Por um lado, a inusitada necessidade de apresentação do documento em pleno mês de outubro, prazo estranho e contraditório com o bom planeamento do trabalho autárquico.

Por outro lado, os constrangimentos colocados por uma legislação errada, confusa e discricionária, que em nada contribui para o bom desempenho autárquico. Veja-se a manutenção da lei dos compromissos e a emergência do Fundo de Apoio Municipal, penalizador para o poder local, para a sua autonomia e sustentabilidade. Se tínhamos a justa expectativa de aumentar as transferências do FEF, rapidamente se percebeu que esse aumento seria destinado à injusta comparticipação neste FAM, que parecendo ser um fundo de apoio, mais não faz do que atrofiar a gestão autárquica e

Handwritten notes and signatures on the right margin, including the name "Gaia" and various initials.

colocar municípios contra municípios.

Por outro lado, os constrangimentos da dívida e da ultrapassagem do limite legal da dívida. Face à lei vigente, não se pode deixar de invocar a máxima popular do "oito e do oitenta". Se durante anos as instâncias inspetoras e fiscalizadoras aparentemente ignoraram os excessos e endividamentos sucessivos, parece que agora passamos para o outro polo, agindo cegamente e sem reconhecer que não se reequilibra uma autarquia do dia para a noite.

Por outro lado, arrancamos para este plano com o inusitado atraso da saída dos regulamentos do novo quadro comunitário, que já levam mais de meio ano de atraso e que definirão muitas das opções concretas que o poder local assumirá para os próximos tempos.


Por outro lado, a pressão da manutenção de equipamentos e infra-estruturas. De facto, ao impulso de edificar novos equipamentos, impõe-se a necessidade de urgente reabilitação de equipamentos degradados e com evidentes necessidades de intervenção. É o caso dos arruamentos locais, dos equipamentos culturais e desportivos, entre outros. Aliás, basta visitar a biblioteca municipal ou a piscina de Maravedi para perceber o alcance destas necessidades.

Assim, face a estes e outros aspetos decisivos, o Plano e Orçamento para 2016 mantém as prioridades e definições estratégicas iniciadas em 2014 e continuadas em 2015, com enfoque nas seguintes dimensões que adiante se desenvolve a aqui se sistematiza:

- prioridade à educação e à ação social, com programas de escola a tempo inteiro e de emergência social, reforço do apoio a instituições sociais e envolvimento das mesmas na vida do concelho.

- reforço do investimento na manutenção de vias e de infraestruturas no espaço público, assumindo essa prioridade em nome da preservação do património municipal.

- flexibilização das intervenções e das opções em função de um novo quadro





R44 – Municípios com maior diminuição do Passivo Exigível em 2013

Unidade: euros

Município	2012	2013	2012	2013	2012	2013	2012	2013
1. Vila Nova de Gaia	100000000	95000000	100000000	95000000	100000000	95000000	100000000	95000000
2. Vila Verde	100000000	95000000	100000000	95000000	100000000	95000000	100000000	95000000
3. Vila Real	100000000	95000000	100000000	95000000	100000000	95000000	100000000	95000000
4. Vila Rica	100000000	95000000	100000000	95000000	100000000	95000000	100000000	95000000
5. Vila do Conde	100000000	95000000	100000000	95000000	100000000	95000000	100000000	95000000
6. Vila Flor	100000000	95000000	100000000	95000000	100000000	95000000	100000000	95000000
7. Vila de Matos	100000000	95000000	100000000	95000000	100000000	95000000	100000000	95000000
8. Vila do Bispo	100000000	95000000	100000000	95000000	100000000	95000000	100000000	95000000
9. Vila do Carril	100000000	95000000	100000000	95000000	100000000	95000000	100000000	95000000
10. Vila de São Pedro	100000000	95000000	100000000	95000000	100000000	95000000	100000000	95000000

Anuário Financeiro dos Municípios Portugueses, pág. 226.

Mas é igualmente verdade que o Município de Gaia apresenta dos melhores resultados em termos de investimento global, investimento de capital e transferências de capital. Isso mostra que não foi pela redução do investimento que controlamos o passivo, mas pela alteração do paradigma da gestão (quadros seguintes).

R32 – Municípios que apresentam maior volume de investimentos (aquisição de bens de capital) em 2014<sup>12</sup>

Unidade: euros

Município	2014	2013	2014	2013	2014	2013	2014	2013
1. Vila Nova de Gaia	100000000	95000000	100000000	95000000	100000000	95000000	100000000	95000000
2. Vila Verde	100000000	95000000	100000000	95000000	100000000	95000000	100000000	95000000
3. Vila Real	100000000	95000000	100000000	95000000	100000000	95000000	100000000	95000000
4. Vila Rica	100000000	95000000	100000000	95000000	100000000	95000000	100000000	95000000
5. Vila do Conde	100000000	95000000	100000000	95000000	100000000	95000000	100000000	95000000
6. Vila Flor	100000000	95000000	100000000	95000000	100000000	95000000	100000000	95000000
7. Vila de Matos	100000000	95000000	100000000	95000000	100000000	95000000	100000000	95000000
8. Vila do Bispo	100000000	95000000	100000000	95000000	100000000	95000000	100000000	95000000
9. Vila do Carril	100000000	95000000	100000000	95000000	100000000	95000000	100000000	95000000
10. Vila de São Pedro	100000000	95000000	100000000	95000000	100000000	95000000	100000000	95000000

Anuário Financeiro dos Municípios Portugueses, pág. 164.


R34 – Municípios que apresentam maior soma de valor de investimentos\* com transferências de capital\*\*, em 2014

Unidade: euros

Município	2014	2013	2014	2013	2014	2013	2014	2013
1. Vila Nova de Gaia	100000000	95000000	100000000	95000000	100000000	95000000	100000000	95000000
2. Vila Verde	100000000	95000000	100000000	95000000	100000000	95000000	100000000	95000000
3. Vila Real	100000000	95000000	100000000	95000000	100000000	95000000	100000000	95000000
4. Vila Rica	100000000	95000000	100000000	95000000	100000000	95000000	100000000	95000000
5. Vila do Conde	100000000	95000000	100000000	95000000	100000000	95000000	100000000	95000000
6. Vila Flor	100000000	95000000	100000000	95000000	100000000	95000000	100000000	95000000
7. Vila de Matos	100000000	95000000	100000000	95000000	100000000	95000000	100000000	95000000
8. Vila do Bispo	100000000	95000000	100000000	95000000	100000000	95000000	100000000	95000000
9. Vila do Carril	100000000	95000000	100000000	95000000	100000000	95000000	100000000	95000000
10. Vila de São Pedro	100000000	95000000	100000000	95000000	100000000	95000000	100000000	95000000

Anuário Financeiro dos Municípios Portugueses, pág. 167.

Este mandato tem 4 anos. Começamos provavelmente no pior cenário vivido pelo município e pelo poder local depois do 25 de abril. Podemos a ser analisados pelos resultados de um tempo escasso, mas demonstrativo. Queremos seguir a linha de continuidade evidenciada nas opções plurianuais, que se consolidam a cada ano com opções concretas e estratégias transparentes.



O Plano Plurianual de Investimentos (PPI) é um documento que define, para um horizonte temporal definido, todos os projetos e ações que o Executivo Municipal prevê desenvolver no âmbito dos objetivos definidos, explicitando a respetiva previsão de despesa, ou seja, especifica a atividade da Câmara Municipal em matéria de investimentos.

O PPI estabelece os objetivos que o Executivo Municipal se propõe atingir, hierarquiza necessidades e fixa as prioridades de atuação em função dos recursos disponíveis, identifica as dotações orçamentais que asseguram o financiamento das ações previstas, permite um sistema de acompanhamento e controlo da atividade económica do Executivo Municipal.

Tendo em conta a atual conjuntura e, conseqüentemente, as limitações à capacidade financeira dos municípios, o Município de Vila Nova de Gaia continuará a relevar no seu Plano Plurianual para o período de 2014 a 2017, objetivos estratégicos que se desenvolvem na implementação de medidas e na concretização de ações que visam o desenvolvimento local e a dinamização de uma economia sustentável no Concelho.

Embora reconhecendo que o progresso e o empreendedorismo locais não dependem exclusivamente da sua iniciativa, o Executivo Municipal vai assumir o papel de facilitador de projetos e de dinâmicas suscetíveis de conduzirem o Concelho para os melhores níveis de modernização, de atratividade de um território com potencialidades, bem como atingir os melhores níveis de satisfação dos anseios das populações.

Ainda que os constrangimentos orçamentais sejam significativos, e atendendo ao incremento da competitividade intermunicipal, a Câmara Municipal de Vila Nova de Gaia, usará da fiscalidade e parafiscalidade municipal como elementos alavancadores de atividade empresarial, especialmente se as mesmas surgirem de iniciativas de carácter local.

A isenção total e parcial da taxaço municipal será reduzida aos projetos que demonstrem, de forma inequívoca, contribuírem para a melhoria das condições

*[Handwritten signatures and initials on the right margin]*

sociais, económicas, culturais e desportivas do concelho e, particularmente, dos gaienses.

São definidas prioridades de forma a organizar ações e projetos em curso e novos, em articulação com as estratégias enunciadas e previstas para o novo quadro comunitário de apoio e ajustadas às atribuições e competências do Município.

Assim, a gestão previsional e atividade financeira a desenvolver, baseia-se no Orçamento que é elaborado em articulação com o Plano Plurianual de Investimentos (PPI) e Plano de Atividades Municipal (PAM) anual.

Sendo o Plano Plurianual de Investimento e o Plano de Atividades Municipais, instrumentos de materialização de uma estratégia de governação autárquica, é importante, por clareza, que se revele quais os princípios de atuação do executivo autárquico:

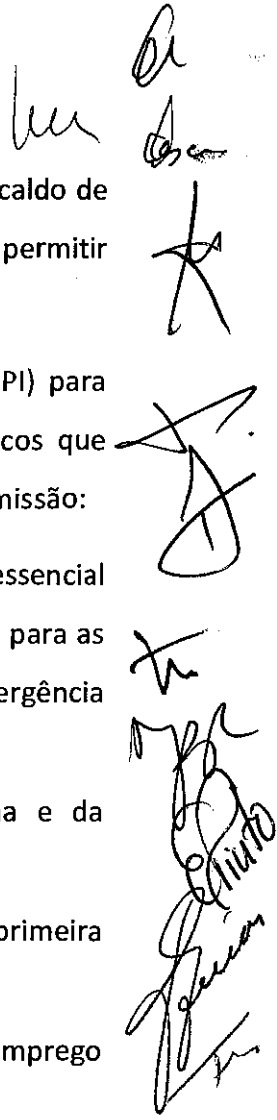
- Estabilidade, como valor superior da gestão da *coisa pública*, sem esquecer a complexa situação económica e financeira que o país atravessa, face à implementação do Memorando de Entendimento, assinado entre o Governo e a Troika, e as suas repercussões na atividade municipal;
- Governabilidade, porque no enquadramento legal da gestão local, garantir governabilidade é estratégico para a prossecução de objetivos ambiciosos que se traduzem na qualidade de vida da comunidade, com discriminação para com os mais desfavorecidos;
- Segurança porque só sabendo com o que se pode contar - e com o que se pode contar sempre -, é possível garantir o ritmo e a eficácia necessárias na ação, o que se revela indispensável face à magnitude dos problemas com que Gaia e os Gaienses se confrontam;
- Confiança porque só com relações estáveis a nível governativo os Gaienses podem ver na sua câmara um fator de confiança propiciador das condições que lhes garantam uma melhor qualidade de vida e uma expectativa de futuro mais promissor para todos;
- Transparência, porque a opacidade gera desconfiança, incredulidade e

Handwritten notes and signatures on the right margin, including the name "Garcia" and other illegible scribbles.

suspeitas que minam a relação de confiança entre eleitores e eleitos e são o caldo de cultura para todas as suposições e maledicências que a vida pública não deve permitir nem instigar.

Para a elaboração do presente Plano Plurianual de Investimentos (PPI) para 2014/2017, o Executivo Municipal estabeleceu os seguintes eixos estratégicos que orientarão a atividade municipal, de modo a assegurar o cumprimento da sua missão:

- Priorizar a *pessoa humana* como centro, objeto e destino do essencial da ação política, nomeadamente jovens e idosos. Assegurar políticas voltadas para as pessoas em situação de vulnerabilidade social. Ex: Plano Municipal de emergência social;
- Maximização da eficiência organizacional, da eficácia interna e da racionalização de custos e investimentos;
- Socialização do tarifário municipal relativo a bens e serviços de primeira necessidade/básicos;
- Criar condições para aplicação de um Programa de Criação de Emprego e um Sistema de Incentivos às Empresas;
- Garantir a eficiente gestão dos recursos públicos;
- Capacitar e Valorizar os funcionários pertencentes aos quadros da Câmara Municipal;
- Promover a prestação de serviços de carácter intramunicipal (incluindo empresas municipais) em detrimento de fornecedores externos;
- Garantir e proteger os direitos dos munícipes e elevar a expectativa de qualidade de vida da população;
- Promover a cooperação institucional e técnica e maior integração metropolitana;
- Garantir o desenvolvimento urbano sustentável com uma gestão Ambiental e Territorial ativa;
- Garantir a qualidade da educação;
- Garantir e otimizar a acessibilidade e mobilidade Urbana;



- Fortalecer o turismo local;
- Gestão de proteção civil e segurança pública, viabilizando serviços e projetos de promoção à cidadania direcionadas às políticas de segurança municipal, trânsito, prevenção e educação dos direitos do consumidor;
- Gestão de habitação e urbanização, com a promoção do acesso à habitação em condições adequadas de habitabilidade e urbanidade, priorizando os segmentos sociais vulneráveis;
- Desenvolvimento de programa de incentivo à reabilitação/regeneração urbana;
- Assegurar um bom plano de equilíbrio fiscal.

Adicionalmente, continuaremos a assegurar um conjunto de atividades mais permanentes e vitais para o normal funcionamento dos serviços municipais.

O plano de investimento para o período 2014-2017 evidencia o compromisso de uma racionalização das despesas de capital, consolidando investimentos iniciados em anos anteriores e selecionando criteriosamente novos investimentos para o futuro, em áreas-chave desta entidade.

Em suma, o presente Plano Plurianual 2014-2017 atende à atual situação económica e financeira do país, pela continuada redução dos custos internos e a racionalização dos investimentos.

As limitações de índole financeira não devem afetar adversamente o desempenho das funções municipais, pelo que o sucesso na implementação das medidas de melhoria da eficiência é particularmente relevante e está em linha com o desafio transversal, colocado ao país, de apresentar mais e melhores resultados com menos recursos. São exemplos dessas medidas, a reorganização de serviços, a inovação dos métodos de trabalho, a implementação de medidas facilitadoras do relacionamento com as restantes entidades e promotoras de maior eficiência interna.

A Câmara Municipal de Vila Nova de Gaia tem o dever que se constituir como um ente respeitado, cumprindo a sua missão enquanto entidade pública, atendendo escrupulosamente aos princípios da responsabilização e da utilização da boa-fé

*dy*  
*Mendes*  
*[Handwritten signature]*  
*[Handwritten signature]*  
*[Handwritten signature]*  
*[Handwritten signature]*  
*[Handwritten signature]*  
*[Handwritten signature]*  
*[Handwritten signature]*  
*[Handwritten signature]*



negocial, respeitando todos os seus parceiros, internos e externos, obviando a litigância exagerada e exasperada.

A prioridade será uma gestão responsável de controlo das contas públicas, promovendo ações que visem o adequado retorno para o valor do bem comum.

Será desenvolvido o esforço necessário ao crescimento sustentado das receitas municipais e respetivo controlo da despesa por forma a garantir o equilíbrio financeiro que o contexto atual exige.

Assim este Plano Plurianual será o instrumento de planeamento e programação estratégico, que visa a obtenção de objetivos e metas de governação local.

Com base neste PPI apresenta-se um plano de atividades a desenvolver no ano 2016, com ações limitadas no tempo, devidamente classificadas conforme a sua natureza e orçamentadas, sem lucubrações vãs.

A gestão do PPI observará os princípios de eficiência e eficácia, isto é, será implementado e continuamente monitorizado, avaliado e revisto, sempre que se considere adequado a uma melhor prática de governação.

Para agir a curto prazo é premissa necessária pensar a longo prazo, a partir de objetivos, metas e iniciativas, com a missão de garantir a efetividade das políticas públicas e consolidar que Vila Nova de Gaia continuará a ser um dos polos urbanos mais desenvolvidos da região Norte, mantendo e aumentando a expectativa de qualidade de vida da sua população.

Queremos desenvolver uma administração adaptada ao contexto em que vivemos, que resulte na implementação de políticas potenciadoras de oportunidades sustentáveis, promovendo a coesão social, económica e ambiental da população.

O nosso “core business” é o bem-estar da população.

Assim, no que respeita às questões da inclusão social, são múltiplos os eixos de trabalho.

Destaca-se especialmente o reforço de medidas de apoio social escolar, a aposta na melhoria das condições de aprendizagem e o estímulo às escolas para a

*Handwritten signatures and initials on the right margin.*

prosseção do trabalho de autoavaliação e de capacitação com vista à melhoria contínua, tendo como projeto basilar o projeto Gai@prende+.

Enquanto grandes objetivos da área educativa surge ainda a revisão da Carta Educativa e a Elaboração do Plano de Desenvolvimento Educativo.

As dotações financeiras para a Educação apesar das restrições orçamentais continuam a espelhar a prioridade estratégica que tem sido concedida a esta área, assente na lógica de que a despesa na Educação é investimento.

A Câmara Municipal mantém a sua aposta e investimento em áreas tão importantes para o bem-estar da sua população como a educação. O orçamento da Educação é dedicado ao reforço das medidas de apoio social escolar – apoio para transportes, refeições escolares, bolsas para frequência da Universidade Júnior e subsídios para aquisição de livros e material escolar, regime da Fruta Escolar, escola Virtual e no projeto da rede de área local com a instalação de quadros interativos nos estabelecimentos de ensino. Apesar da diminuição da taxa de natalidade, a capacidade de atração das escolas públicas de Vila Nova de Gaia, fruto do investimento municipal realizado na requalificação dos equipamentos escolares ao nível do pré-escolar e do 1º ciclo do ensino básico e da criação de condições para o funcionamento da escola a tempo inteiro, nomeadamente através da disponibilização de serviços de apoio à família, é cada vez mais abrangente.

Continuar a desenvolver o Portal da Educação, disponibilizar informação sobre a rede escolar, ofertas educativas, atividades nas escolas, serviços prestados no âmbito da Educação, garantindo o acesso à sua consulta aos cidadãos e apoiando as famílias a tomarem decisões mais informadas no momento da escolha da escola, da opção por uma oferta educativa, dos serviços existentes integrando a plataforma de gestão de serviços de refeição e de prolongamento de horário. Decorrente do exercício das competências municipais, parte do orçamento é afeto ao apetrechamento e financiamento das despesas de funcionamento das escolas e jardim-de-infância da rede pública municipal.

A área do Desporto tem como principal missão a dinamização de atividades que


*Handwritten signatures and initials on the right margin.*

promovam e potenciem a prática de atividade física e desportiva dos munícipes, em todas as idades e contextos de prática, formal ou informal. Este envolvimento com o desporto é relevante, não só por razões de saúde mas, também, por razões de coesão social e de cidadania. Neste sentido, propõe-se desenvolver ações que facilitem o acesso à prática da atividade física e que reforcem as respostas das instituições da comunidade. O movimento associativo desportivo representa parte importante nesta missão, porque representa a oferta de proximidade para um grupo heterogéneo de munícipes. O trabalho em parceria com as coletividades é fundamental para o seu desenvolvimento, com um foco relevante nas coletividades que têm vindo a demonstrar maior eficiência de gestão. Por outro lado, é fundamental investir na manutenção dos equipamentos desportivos. No âmbito da promoção de atividade física e desportiva, é necessário reforçar a oferta no âmbito das atividades informais, como a implementação de equipamentos de uso livre, bem como manter a execução de projetos de promoção de modalidades desportivas.

No âmbito cultural e patrimonial dar-se-á continuidade aos projetos de reordenamento da ocupação de espaços e dinamização dos espaços culturais, tais como: Cine Teatro Brasão, Espaço Corpus Christi, Casa Museu Teixeira Lopes, Galerias Diogo de Macedo, Solar dos Condes de Resende, Biblioteca Municipal, Auditório Municipal, e Casa Barbot.

Sublinha-se ainda o contínuo trabalho ao nível do associativismo cultural, no apoio e na criação de redes de colaboração, bem como a continuidade de uma programação cultural, pautada pela diversificação da oferta contemplando animação socio-cultural, cinema, dança, música, teatro, colóquios e conferências.

Dando seguimento às dinâmicas já existentes, as bibliotecas municipais pretendem dar continuidade à criação e desenvolvimento aos programas de promoção da leitura e das literacias, reforçando a sua ação junto das escolas do concelho e concertando esforços no sentido de potenciar as aprendizagens, mantendo também a oferta de programas formativos, de atividades de divulgação cultural e de extensão bibliotecária em diversas zonas do concelho.



O turismo assume destaque no apoio à realização de eventos com interesse turístico e notória projeção e afirmação do Concelho enquanto local privilegiado para o acolhimento de grandes eventos nacionais e internacionais, com infraestruturas de qualidade associadas. Também o Vinho de Porto, representa uma estratégia prioritária na promoção do turismo cultural onde as parcerias e o fortalecimento de relações com os agentes económicos locais e nacionais assumem especial papel no desenvolvimento estratégico e sustentado de produtos turísticos.

O Departamento de Ação Social e Atividades Económicas tem como missão o apoio a munícipes em situação de maior fragilidade económica e social e, nessa linha, são mantidas as medidas de política social municipal, destinadas às famílias em situação de pobreza: o Programa Municipal de Emergência Social e o Plano de vacinação dirigida a pessoas com comprovada carência económica.

Iniciar-se-á, também, o trabalho de mapeamento/cartografia dos idosos isolados do Concelho. Embora não tenha grande peso na proposta orçamental, importa salientar a dinamização do Projeto da Academia Sénior.

Complementarmente, serão objeto de apoio as instituições de solidariedade social concelhias para o exercício da sua atividade e, também, para o alargamento à adequação das respostas que disponibilizam, numa linha de aproximação às necessidades da comunidade.

A ação do departamento assenta na necessidade de garantir o suporte a cidadãos e entidades num esforço coletivo para o bem-estar no concelho: com ações de cariz remediador para minimizar as situações de fragilidade social e económica das famílias e as dificuldades das instituições mas, também, com ações preventivas e potenciadoras da participação de todos na vida social e económica. Por isso, o incremento que se pretende dar à área do emprego e ao desenvolvimento da capacidade empreendedora de munícipes e de organizações, procurando impulsionar o trabalho com o setor empresarial concelhio e as entidades de formação para a captação de recursos e de oportunidades que sustentem o objetivo da coesão social concelhia.

*(Handwritten signatures and initials on the right margin)*

Na área do Emprego e do Empreendedorismo será incrementada a área do empreendedorismo, na vertente de apoio aos munícipes desempregados para a criação de negócios com sustentabilidade.

A nossa missão é garantir o desenvolvimento sustentável através de políticas públicas efetivas que visem aquele propósito e despertar no cidadão, a dedicação e o afeto à cidade que escolheu para viver.

O executivo em exercício tem o dever de dar visibilidade aos atos públicos e apresentar os seus resultados, para que seja permanentemente escrutinado pelos seus eleitores, isto é aplicar na gestão princípio de “accountability”.

Incorporando os princípios e eixos estratégicos descritos anteriormente o plano de atuação da Câmara Municipal nos próximos 2 anos propõe, nos 5 eixos operacionais, a materialização das seguintes ações:

### **1. FAMÍLIAS! Gaia para as Famílias**

É em momentos como o que atualmente vivenciamos, que as instituições públicas mais são necessárias. Perante as dificuldades impostas por doutrinas de austeridade cega, limitando a intervenção do Estado como agente de disseminação da riqueza, de reequilíbrio das assimetrias sociais existentes, que as instituições públicas de alcance mais local, são mais necessárias. Substituindo o Estado Social que nos deveria proteger a todos, a Câmara de Gaia, não se divorciando das suas responsabilidades perante as famílias de Gaia, atuará diligentemente no sentido da coesão, da inclusão, da integração de todos neste. Ainda que escassos, os recursos existentes serão canalizados maioritariamente para projetos de inclusão, de valorização do património humano existente, visando tornar Vila Nova de Gaia, num concelho mais inclusivo, mais desenvolvido, mais estruturado.

No atual contexto económico e social, a participação das organizações representantes do Estado, e ainda que transversalmente todas as franjas da população necessitem de estímulos, deve-se centrar nos extremos da estrutura social. É nos mais

*Handwritten signatures and initials on the right margin:*  
A  
B  
C  
D  
E  
F  
G  
H  
I  
J  
K  
L  
M  
N  
O  
P  
Q  
R  
S  
T  
U  
V  
W  
X  
Y  
Z

jovens e nos mais idosos que as respostas sociais e outros mecanismos de dinamização pessoal se devem fazer mais sentir. É necessário intensificar o processo de qualificação dos jovens de Gaia aumentando as suas condições de empregabilidade e consequentemente de fixação no concelho. É imperioso travar o crescente abandono escolar precoce. É moralmente inaceitável assistir-se ao aumento do empobrecimento dos mais velhos, à sua ostracização. A solidariedade intergeracional tem que ser promovida como forma de coesão social.

#### Apoiar as Classes Médias

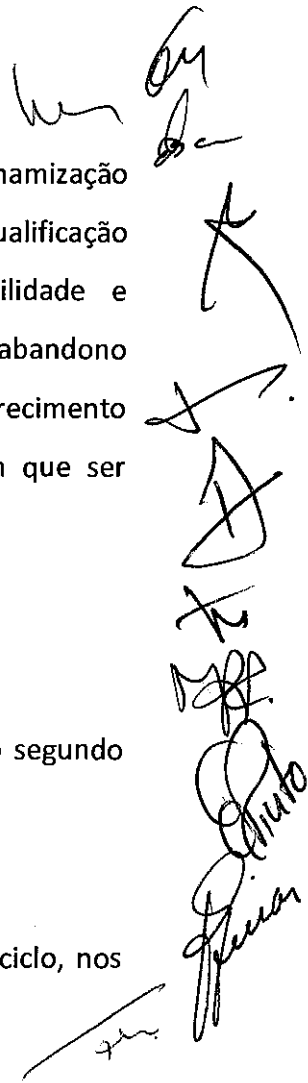
- Reduzir o IMI face ao montante máximo legal de referência (pelo segundo ano consecutivo)
- Manter a redução de 6% na fatura da Água.
- Manutenção da oferta dos livros escolares aos alunos do 1º e 2º ciclo, nos moldes atuais.

#### Apoio aos Idosos

- Reforço das valências de Centro de Dia e criação de Centros de Noite onde tal seja necessário, com funcionamento alargado ao fim-de-semana.
- Mais serviços de apoio domiciliário: criação de um programa de apoio às IPSS para a criação desta valência como forma de apoio a idosos dependentes, se possível mantendo-os no seu núcleo doméstico.
- Mais vagas em equipamentos sociais, criando um programa de financiamento no valor global de 600 mil euros por ano para o apoio a requalificações de infraestruturas existentes, aumentando assim o potencial número de vagas.
- Valorização da Rede Social do Concelho.

#### Apoio aos Jovens

- Fornecimento do Pequeno-almoço e Lanches nas Escolas do 1.º ciclo, no




quadro do financiamento comunitário (Programa Fruta Escolar), complementado pelo orçamento municipal.

- Reforço de um serviço de ATL/AEC nas escolas do 1.º ciclo e jardins-de-infância (na lógica da escola a tempo inteiro), disponibilizando serviços pós-letivos de qualidade a quem precisa, definidos pelo programa *Gai@prende+*.
- Reativação dos Jogos Juvenis a partir do desporto escolar e da sua ligação ao movimento associativo (clubes e associações desportivas de Gaia).
- Criação do Programa de Voluntariado Jovem.
- Colocar em efetivo funcionamento o Conselho Municipal da Juventude, onde estarão também representantes das empresas (ACIGAIA) e das escolas.
- Criação do Prémio Manuel Leão, para distinguir o mérito académico de jovens do concelho que frequentem o ensino superior e politécnico em Vila Nova de Gaia
- Criação do Prémio Alcino Soutinho, para atribuir ao vencedor de concurso de ideias para intervenção a espaço público do concelho (a alunos de mestrado de arquitetura das faculdades de Arquitetura do Porto)

#### Mais Proteção Social

- Dinamizar a Rede Social concelhia, impondo o funcionamento das Comissões Sociais de freguesia em todas as freguesias do concelho.
- Protocolar com a UP o apoio técnico e metodológico à realização do Diagnóstico Social e do Plano de Desenvolvimento Social.
- Criação da Carta dos Equipamentos Sociais do Município, estabelecendo um plano de ação e de investimentos prioritários (a partir da análise técnica da realidade e nunca de opções partidárias).
- Criar um Gabinete de Apoio às famílias sobre-endividadadas.



### Incentivos às IPSS

- Ativação do Plano de Desenvolvimento Social e dinamização da Rede Social.
- Isentar em 100% a taxa de resíduos sólidos presente na fatura da água das IPSS.
- Isentar o uso de piscinas, pavilhões e outros equipamentos municipais por parte de IPSS que trabalhem com valências de creche, idosos e portadores de deficiência.

### 2. OBRAS E TRANSPORTES! Gaia com novas políticas de investimento


O sucesso de Vila Nova de Gaia depende da capacidade de articular políticas que permitam que as empresas que se instalem no concelho possuam as condições necessárias para o seu êxito.

A valorização dos ativos existentes é também fundamental.

Um plano de desenvolvimento que transforme o Centro Histórico num dos principais motores da economia gaiense, capaz de gerar empregos de forma sustentada e atrair um fluxo de novos investimentos privados e públicos que contribuam para a criação de novas fontes de receitas municipais é um imperativo.

### Mobilidade

- Generalizar o “Andante” em toda a rede de transportes públicos do concelho, diminuindo consideravelmente os custos dos passageiros, sobretudo daqueles que utilizam diferentes carreiras e empresas de transportes.
- Apresentar uma posição forte e reivindicativa na Metro do Porto para garantir mais Metro para Gaia nas próximas fases de alargamento da rede de metropolitano.
- Melhorar e aumentar a rede de transportes escolares e de transportes públicos, articulando a oferta das diferentes empresas, sempre com a preocupação de





melhorar o serviço e diminuir os custos de transporte.

#### Rede Viária


- Renovar a rede viária no interior do concelho. Este investimento é absolutamente urgente uma vez que são inúmeras as estradas e ruas em estado degradado, causando dificuldades de circulação e estragos nos veículos.
- Criar a “Linha SOS-Vias”, garantindo a resolução dos problemas mais graves em 48 horas, a partir da informação recebida dos cidadãos.

#### Novos Investimentos

- Ativar um programa de reabilitação urbana em todo o concelho, criando incentivos fiscais (isenção de taxas municipais). Será apresentada uma candidatura aos fundos comunitários do próximo Quadro Comunitário de Apoio para garantir linhas de financiamento a taxa reduzida e apoios financeiros em casos especiais (por exemplo, no caso de pessoas mais idosas, famílias numerosas e famílias com pessoas com deficiência).
- Manter e reabilitar os bairros municipais, conservando o património municipal e assegurando a todos os inquilinos municipais boas condições de habitabilidade e segurança.
- Reestruturar a rede de parques industriais e empresariais, criando condições reais de atração de empresas e de investimentos produtivos que gerem novos postos de trabalho, diretos e indiretos e criação de riqueza no concelho.

#### Apostar no Futuro

- Dinamizar a criação de residências para estudantes do Ensino Superior, incluindo estudantes de ERASMUS, atraindo centenas de estudantes das Universidades do Porto para Gaia, aproveitando as boas ligações de transportes públicos existentes.
- Desenvolver Masterplan para o Centro Histórico, enquadrado em ARU (Área



de Reabilitação Urbana), um documento que será vital para a dinamização empresarial, turística e social local.

- Desenvolver um programa de incentivo ao investimento em novos equipamentos sociais de IPSS e Associações, através de uma candidatura a fundos comunitários do próximo Quadro Comunitário de Apoio, centrada na Câmara Municipal mas orientada para o apoio às iniciativas das instituições da Rede Social de Gaia. Esta medida irá permitir manter e criar postos de trabalho no sector da Economia Social, com forte impacto ao nível do emprego de jovens licenciados.
- Reabilitar a Feira dos Carvalhos, dotando-a de um conjunto de novas infraestruturas que permitam a sua transformação num grande mercado não apenas de Gaia mas de toda a região.
- Iniciar o processo de reabilitação do Mercado da Beira-Rio.

### **3. EDUCAÇÃO E EMPREGO! Gaia com mais riqueza e mais emprego**


Assumimos o desiderato de fazer de Vila Nova de Gaia uma “Cidade Educadora – Cidade Inclusiva”, onde se reforçam as estratégias promotoras de coesão social e de participação e de cidadania.

Apostamos numa escola que, como equipamento, garanta as condições físicas para uma aprendizagem plena e otimize as condições de habitabilidade e segurança, através de uma política de requalificação do parque escolar.

A Educação é um pilar fundamental da competitividade económica a médio e longo prazo. Articulamos a política de Educação, que será um pelouro direto do Presidente da Câmara, com as políticas de emprego e desenvolvimento económico.

#### **Empresas**

- Criar ninhos de empresas, que permitam a instalação de novos projectos empresariais. Estes ninhos serão distribuídos por todo o concelho, numa lógica de



descentralização e de proximidade das populações.

- Dinamizar uma incubadora para empresas de jovens, sobretudo em áreas relacionadas com as novas tecnologias e as indústrias criativas.

- Abrir um Gabinete de Apoio ao Empresário que responda eficazmente às solicitações apresentadas e desenvolva mecanismos de combate à burocracia municipal, criando "corredores verdes" para aceleração de novos investimentos.

- Isentar totalmente da derrama, por quatro anos, para novas empresas que criem, pelo menos, cinco postos de trabalho e isentar, em 60%, as micro e PME. Esta medida permitirá proteger postos de trabalho já existentes e, simultaneamente, incentivar a criação de novos postos de trabalho, aumentando a competitividade do concelho de Gaia face aos concelhos vizinhos na manutenção e captação de empresas.

- Proceder à revisão do Regulamento Municipal de Taxas e Licenças, utilizando-o de forma instrumental como fator de diferenciação fiscal promovendo a fixação de mais empresas no concelho.

### Economia

- Apoiar as empresas já instaladas no concelho, assegurando condições para a sua permanência e corrigindo fatores negativos de competitividade que têm sido provocados pelas políticas municipais e regionais.

- Incentivar a fixação de novas empresas, sobretudo as que contribuam para a criação de novos postos de trabalho, em particular de jovens qualificados.

- Apostar nos "Cluster's" da Saúde, Turismo, Vinho do Porto e Indústrias Criativas, afirmando Vila Nova de Gaia como um concelho de forte competitividade nestes sectores, quer ao nível regional quer ao nível ibérico.

- Assunção da responsabilidade do município enquanto agente dinamizador da economia local, promovendo ativamente a diplomacia económica através da promoção de eventos com agentes económicos, sociais e políticos de países terceiros.

Handwritten signatures and initials on the right margin, including names like "Mendes", "A", "J", "L", "M.P.", "Pinto", "Garcia", and "F".

### Educação

- Requalificar o parque escolar existente garantindo as condições de funcionamento adequado à aquisição de conhecimentos por parte dos alunos.
- Concretizar a carta educativa e ativar o conselho municipal de educação, libertando sinergias e assegurando o contributo de todos para a melhoria contínua da Educação em Gaia.
- Incentivar as Escolas de Pais e a participação das Associações de Pais no novo projeto educativo de Gaia.
- Apostar num novo projeto educativo municipal com forte incentivo às AEC's (Atividades de Enriquecimento Curricular) e ATL's (Atividades de Tempos Livres) alargando quer a variedade de atividades culturais e desportivas oferecidas, quer o horário de funcionamento, adequando às necessidades das famílias.

### Emprego

- Criação do Programa Capacitação-Emprego
- Criar, em parceria com o IEFP, cinco lojas de emprego distribuídas pelo concelho, facilitando o acesso aos desempregados e dos empregadores, promovendo políticas ativas de formação e emprego.
- Incentivar a criação de emprego através do apoio às empresas (diversas medidas já enunciadas) e orientando a atuação municipal para investimentos e projetos geradores de emprego.
- Criação de um espaço descentralizado de atendimento digital em todas as freguesias, no modelo "Espaço do Cidadão".

### Cidadãos Com Necessidades Especiais

- Apoiar fortemente o Ensino Especial, fazendo de Gaia um exemplo nacional

*Handwritten signatures and initials on the right margin, including the name 'Gaia' at the bottom.*




- Estabelecer um programa urgente de pagamento de dívida a todos os pequenos fornecedores da Câmara, protegendo as pequenas e médias empresas da falência e preservando postos de trabalho.
- Abolir a discricionariedade na aplicação de isenção total ou parcial do pagamento das taxas municipais.
- Reformular as tabelas de taxas municipais, corrigindo as injustiças existentes.
- Apostar no orçamento participativo, reforçando a democracia participativa e o envolvimento dos cidadãos na gestão municipal e orçamento de género, aplicando as recomendações internacionais e corrigindo distorções nas opções de investimento. Para tal vai ser inscrito uma rúbrica no orçamento.
- Gerir o orçamento municipal com transparência, disponibilizando informação clara aos cidadãos e implementando mecanismos de controlo externo que assegurem a todos a honestidade da informação disponibilizada.

#### Transparência

- Realizar protocolos plurianuais com as instituições e coletividades, assentes numa política de confiança e de estabelecimento de condições de independência e de afirmação das instituições do concelho.
- Garantir licenciamentos transparentes, sem exceções, em igualdade absoluta para todas as empresas, instituições e particulares.
- Criar uma nova geração de protocolos de apoio com as Juntas de Freguesia, que possam ser um verdadeiro motor do desenvolvimento do território, capitalizando a proximidade que as Juntas de Freguesia têm dos cidadãos e dos seus problemas.

#### Inovar na Política Fiscal

- Eliminar algumas taxas de publicidade para o comércio local, privilegiando o pequeno comércio.



- Isentar as IPSS da taxa de resíduos sólidos e das taxas de frequência das piscinas municipais, apoiando por esta via a redução de despesas destas instituições.
- Crédito fiscal para as empresas de Vila Nova de Gaia, associado à criação de emprego, de forma transparente e equitativa.
- Isentar das taxas de licenciamento os projetos de reabilitação habitacional, fomentando o Plano Municipal de Reabilitação Urbana.

#### Mais Cidadania


- Manter as sedes das antigas 24 freguesias em funcionamento, abertas ao serviço dos cidadãos, transformando-as em verdadeiros elementos de proximidade e descentralização.
- Implementar a loja do município e dotar todas as freguesias de um posto municipal de atendimento, dando a todos os gaieiros igualdade de acesso aos serviços municipais.
- Estabelecer na Assembleia Municipal o período do público no início das sessões, isto é, assegurando um espaço real de participação e intervenção dos cidadãos junto dos seus representantes eleitos.
- Implementar o Plano Municipal para a Igualdade de Género.

#### Desenvolvimento

- Gaia com mais cultura e desenvolvimento

### **5. AMBIENTE e DESENVOLVIMENTO SUSTENTÁVEL**

A gestão ambiental num Município é transversal a toda a governação e neste sentido será dada continuidade às linhas orientadoras e estratégicas de desenvolvimento do PPI, emergindo, entre os principais vetores, áreas de intervenção prioritárias e respetivos recursos para a sua implementação.



O papel das autarquias na política de ambiente e ordenamento do território é preponderante, concentrando competências significativas, nomeadamente em sede de Plano Diretor Municipal. Esse papel foi inclusivamente reconhecido pelas Nações Unidas já em 1992, aquando da Cimeira do Rio, quando as autarquias de todo o mundo foram desafiadas a iniciar "Agendas 21 Locais". Pode referir-se, em termos muito gerais, que este é um processo em que a comunidade é convidada a definir os problemas que considera prioritários e a participar ativamente na elaboração de um diagnóstico e um plano de ação relativos às áreas ambiental, económica e social.

Um bom Plano Estratégico de Ambiente para o Município, pretende juntar os esforços de todos os agentes locais num plano de ação integrado, que vise corrigir os principais problemas ambientais e potenciar as mais-valias locais.

Vila Nova de Gaia é um Município densamente povoado e urbanizada, concentrando por isso uma significativa variedade de questões ambientais, é o maior da Área Metropolitana do Porto (AMP). Muitas vezes, a adoção de soluções custo-eficientes requer uma determinada dimensão territorial ou, se quisermos, economia de escala. Por outro lado, existem problemas, como os relacionados com a qualidade da água, os resíduos e os transportes, que são indiferentes às fronteiras administrativas e afetam locais distantes do seu ponto de origem. A resolução destes problemas exige uma abordagem sistémica e territorialmente integradora, não se compadecendo com rivalidades intermunicipais que, sob outros pontos de vista, são até saudáveis.

Para este efeito é necessária uma visão de conjunto e a cooperação entre as autarquias na ótica de um desenvolvimento regional e local sustentado.

Continuaremos a trabalhar no sentido da excelência em áreas de atividade como a água, saneamento, resíduos, energia, ordenamento do território, gestão eficiente do espaço público entre outras. A educação ambiental mantém-se como a base de todo este trabalho, mais recentemente, dirigida também para a integração social e a promoção da agricultura biológica.

O Município de Vila Nova de Gaia está atento à reestruturação dos setores da

*[Handwritten signatures and initials on the right margin]*



água e dos resíduos, defendendo que o Estado (central e local) devem repensar o modelo de gestão tendo em vista a melhoria da eficiência dos sistemas sem nunca perder de vista a manutenção de um serviço público de excelência.

Uma das principais metas deste mandato será o encerramento da área do atual Aterro Sanitário de Sermonde e repensar a melhor solução a dar ao Tratamento e Destino Final dos resíduos produzidos, em linha com a atual reestruturação do setor por parte do governo, onde os municípios já demonstraram através da ANMP, que pretendem ser parte ativa nas soluções.

As orientações estratégicas no setor potenciam, para além de outros aspetos, a utilização de infraestruturas existentes e a promoção de sinergias, maximizando a sua eficiência e a dos sistemas. Nesta ótica, o estudo de viabilidade de adesão à LIPOR será uma abordagem a efetuar.

Um conjunto de desafios se colocam e seu planeamento estará em linha com o novo enquadramento do QREN 2014-2020, em particular na área da sustentabilidade energética e a regeneração urbana.

Continuaremos uma estratégia sólida de comunicação, sensibilização e informação. Desde cedo que o Município tem por base de atuação na área ambiental, a aposta numa política para sensibilizar a população, facilitando o acesso à informação e promovendo produção de conteúdos de educação ambiental.

Segue-se uma descrição de algumas das principais ações que nos propomos desenvolver:

- Organização de conferências temáticas locais, nacionais e internacionais;
- Agenda XXI, tem como objetivos: refletir e participar na definição do desenvolvimento sustentado do concelho;
- Requalificação de espaços públicos;
- Execução de novos espaços verdes;
- Promoção do Orçamento Participativo;
- Realização de um concurso destinado a promover a reflexão sobre a

Handwritten notes and signatures on the right margin:  
A  
Mey  
S  
A  
A  
M  
M.P.  
M.P.  
M.P.  
M.P.  
M.P.  
M.P.  
M.P.

região e a atuação ao nível local;

- Plano de educação ambiental Municipal;
- Gestão ambiental, promover a preservação da biodiversidade e da paisagem natural, garantir ao cidadão uma cidade saudável do ponto de vista do ambiente natural, em harmonia social, económica, cultural e ambiental;
- Acompanhamento e participação ativa nas empresas e instituições participadas do Município, nesta área, como SIMDOURO, SULDOURO e ENERGAIA;
- Continuação da programação de uma política de sustentabilidade energética, quer introduzindo boas práticas nos novos investimentos quer desenvolvendo regulamentação municipal que as induzam;
- Continuação da execução do Programa ELENA, European Local Energy Assistance;
- Desenvolvimento de projetos que visam a otimização do plano de transportes e mobilidade municipal;
- Revisão do mapa de ruído e elaboração e implementação de planos municipais de redução de ruído;
- Coordenação da atividade do Parque Biológico;
- Organização de conferências temáticas locais, nacionais e internacionais;
- Continuação de ações que visam o cumprimento do Regulamento Geral do ruído;
- Projetos especiais.

Assume-se ainda:

- A gestão do canil e gatil municipal (Centro Animal) e a sua evolução para o novo espaço para o efeito;
- O núcleo de fiscalização ao cumprimento de leis, posturas e regulamentos municipais no âmbito dos resíduos sólidos, bem estar-animal, higiene e salubridade pública;

Handwritten notes and signatures on the right margin, including the name "J. António" and other illegible signatures.

- Todo o trabalho desenvolvido no exterior, em ações de limpeza urbana, desde desmatações e limpezas de terrenos, bermas e taludes, remoção de objetos volumosos fora de uso, remoção de publicidade e limpeza de muros e fachadas à face da via, bem como um conjunto de inúmeras e diversificadas tarefas a ter lugar em espaço público ou em áreas do domínio municipal.

Sem descurar as duas primeiras áreas de intervenção atrás enumeradas, as quais têm vindo a assumir uma importância crescente, redobrada atenção e muita dedicação, a maioria dos trabalhadores (Assistentes Operacionais) encontram-se essencialmente direcionados e integrados em brigadas de limpeza urbana.

Desenvolvendo-se estas intervenções no exterior, o sucesso e a boa rentabilização dos recursos humanos disponíveis, depende estritamente da capacidade de mobilidade e conseqüente do transporte de pessoal, máquinas e ferramentas para frentes de trabalho. Neste plano, a situação atual é de extrema preocupação, debatendo-se os Serviços com elevadas dificuldades que têm vindo a limitar seriamente a sua capacidade operacional.

Neste contexto e pela manifesta prioridade, o investimento deverá incidir na renovação dos meios ligeiros de transporte, com a aquisição de viaturas mistas de seis lugares (4 unidades). As restantes viaturas pesadas (4 camiões, 1 máquina retroescavadora, 2 tratores agrícolas c/pá carregadora), não sendo menos importantes, contudo face ao elevado investimento necessário à sua substituição e pese embora o elevado n.º de anos de trabalho acumulados (média de 18,5 anos e 399 000 Km), sendo veículos mais robustos, sugere-se a respetiva renovação nos anos seguintes e de forma progressiva, desde que seja garantida a curto prazo uma manutenção e assistência regular e em tempo útil.

Grande parte dos recursos estão afetos aos Serviços de trabalhos de limpeza em Brigada, nomeadamente desmatações, corte de brenhas, desbaste de árvores e outros trabalhos de limpeza florestal, incluindo as execuções coercivas, o volume de sobrantes vegetais gerados nessas intervenções são extremamente significativos, colocando inúmeros problemas e custos incompatíveis de transporte desses mesmos

*Handwritten signatures and initials on the right margin:*  
- Top: A signature starting with 'M' and 'A' followed by 'da' and 'A'.  
- Middle: A signature starting with 'tu' and 'ff' followed by a large flourish.  
- Bottom: A signature starting with 'João' followed by a flourish.

sobrantes, penalizando também e significativamente a rentabilidade das operações, pelo que se impõe cada vez com mais fundamento e como ferramenta imprescindível, o investimento num triturador equipado com motor diesel para funcionamento autónomo, dotado de sistema anti-empapamento e reboque para circulação viária, fazendo esta aquisição parte da presente proposta.

Finalmente e considerando a intenção de transferir as instalações do Centro Animal Municipal, para outro local, indica-se o valor de uma verba estimativa, que à partida cobrirá a desmontagem dos pavilhões e respetiva montagem noutra local, incluindo a construção de novas bases de apoio e a substituição de um ou outro painel danificado.

#### OUTROS PROJETOS

✓ REDE MUNICIPAL DE HORTAS URBANAS

Nos últimos anos, a procura de espaços urbanos livres para a instalação de uma horta tem vindo a crescer de forma muito significativa, podendo dizer-se que se trata já de um novo fenómeno social que caracteriza as cidades do séc. XXI. Em Vila Nova de Gaia esse fenómeno social apresenta uma expressão muito significativa, na medida em que em menos de 2 anos, o município recebeu mais de 1.000 pedidos de candidatos a talhões em hortas urbanas. No entanto não tem sido possível, até ao momento, com os meios e recursos disponibilizados à equipa que implementa o projeto, construir novas hortas que permitam satisfazer, ao mesmo ritmo, os crescentes pedidos de novos interessados.

A possibilidade de cultivar um talhão representa atualmente um significativo contributo para o orçamento de muitas famílias, assumindo simultaneamente um papel relevante em vários domínios, nomeadamente para a manutenção qualidade ambiental do território, para a sensibilização e educação para o ambiente e cidadania, para a redução de resíduos, para uma alimentação saudável e para a interação social.

Note-se que a importância da agricultura familiar tem vindo a assumir tal

*Handwritten signatures and initials on the right margin, including names like 'da', 'A', 'to', 'se.', 'Garcia', and 'Garcia'.*

relevância nas agendas internacionais, que a Assembleia Geral das Nações Unidas declarou 2014 como o “Ano Internacional da Agricultura Familiar”.

As hortas integradas no projeto da Rede Municipal de Hortas Urbanas têm vindo a ser instaladas, na quase totalidade, em terrenos pertencentes ao património municipal e resultaram, na grande maioria de cedências ao domínio municipal no âmbito de operações urbanísticas. Trata-se de terrenos que se encontravam abandonados, necessitando de limpezas regulares, o que representava uma despesa para o município em matéria de salubridade pública.


A estratégia para o desenvolvimento da rede de hortas municipais assentou sempre nos seguintes pressupostos:

1. A construção da horta é da responsabilidade dos serviços municipais;
2. A gestão da horta é da responsabilidade das respetivas entidades gestoras, que são:
  - As Juntas de Freguesia onde as hortas são instaladas ou,
  - A Gaiurb – Urbanismo e Habitação, EM, nos casos das hortas instaladas na envolvente dos empreendimentos sociais municipais;
  - Outras entidades públicas ou privadas, nos casos das hortas promovidas em parceria com empresas, escolas privados ou IPSS.

Em termos de custos de implementação com o projeto, a estratégia para a instalação/construção das hortas assentou sempre na ideia do “orçamento zero”, ou seja, as hortas foram sendo construídas com a utilização dos meios e materiais disponíveis (novos ou reutilizados) nos serviços municipais, de forma que a construção das hortas não implicasse custos para o município, através da aquisição de bens ou serviços.

Em todas as hortas construídas até ao momento, a Águas e Parque Biológico, EM tem assumido os custos inerentes à construção das redes de abastecimento e captação de água.

A concretização do Plano de Atividades para 2016 irá depender da definição de



uma estrutura de acompanhamento às hortas existentes e previstas.

Nesse âmbito, tentará proceder à criação de novas hortas nas áreas do concelho onde a lista de espera é maior ou onde a situação social se justificar, como é o caso dos empreendimentos sociais.

Além da criação das novas hortas, a aposta será também num programa de acompanhamento, gestão e monitorização das hortas existentes, que inclua acompanhamento técnico regular aos utilizadores e às entidades gestoras das hortas. Simultaneamente, promover-se-ão as seguintes atividades:

- Formações temáticas;
- Divulgação do projeto;
- Dinamização das hortas de carácter ambiental, pedagógico, social, cívico, científico, envolvendo os utilizadores das hortas e a comunidade.

✓ PROJETO ELENA

A 26 de janeiro de 2011, o Município de Vila Nova de Gaia celebrou com o Banco Europeu de Investimento contrato de desenvolvimento de serviços, através do qual se comprometeu dar execução à referida Candidatura; estamos a envidar todos os esforços para concluir dignamente o projeto.

✓ ENERGAIA

A atividade da ENERGAIA, Agência de Energia do Sul da Área Metropolitana do porto, continuará a ser dirigida para trabalhos em curso e novos, essencialmente na área da sustentabilidade energética, no acompanhamento do Plano de Ação de sustentabilidade apresentado e aprovado no Pacto de Autarcas, criação de um observatório com indicadores energéticos e afins, entre outros trabalhos.

*Handwritten signatures and initials on the right margin, including 'a', 'W. da', 'A', 'J', 'M.R.', 'P. Pinto', and 'P. Lourenço'.*

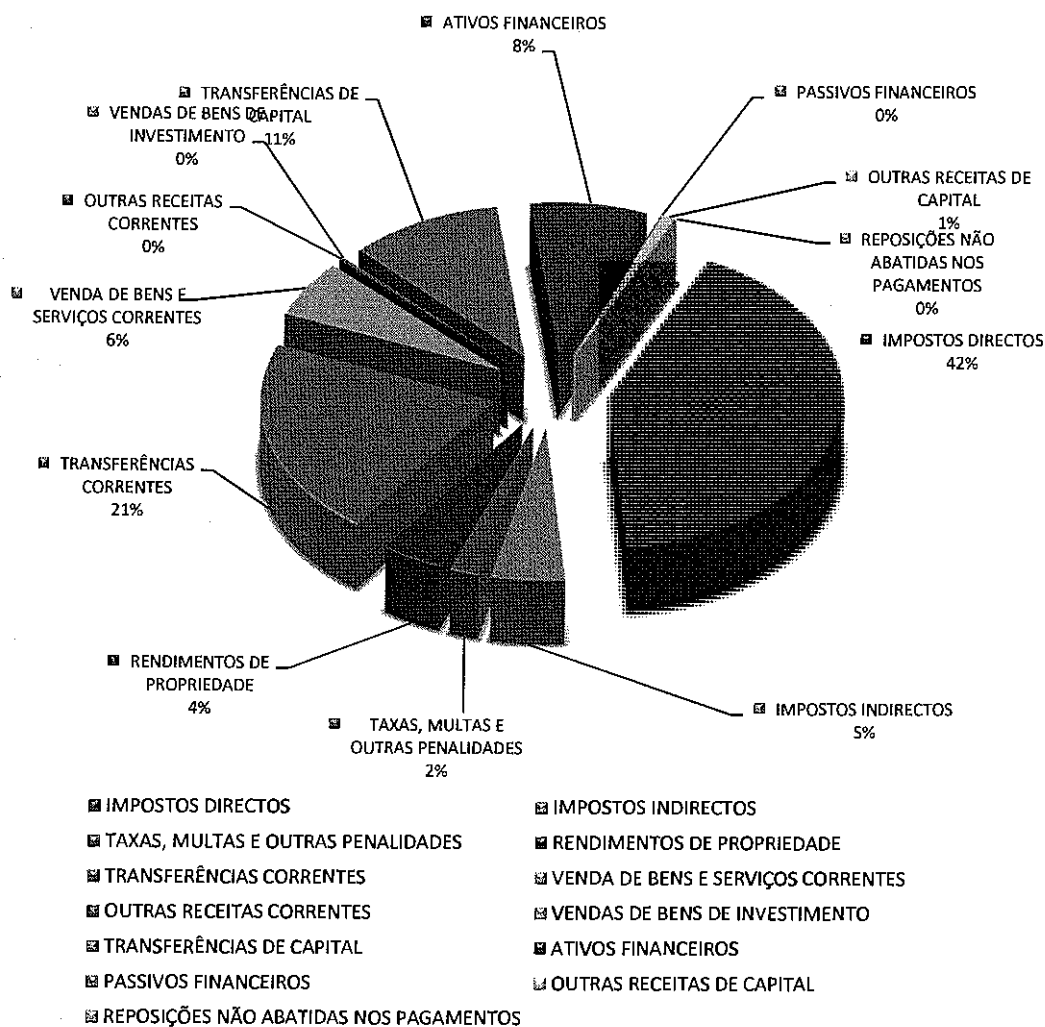
## II. Receita

O orçamento do ano de 2016 apresenta 157.691.870,00 € como valor de receita, da qual 126.609.080,00 € respeitam a receitas correntes e 31.082.790,00 € a receitas de capital, o que significa que as receitas correntes representam 80,29% do total das receitas e as receitas de capital 19,71%.

Mais se constata que 94.866.225,00 €, 60,16%, do total da receita do Município, são receitas próprias.

Em termos gráficos a receita municipal representa-se da seguinte forma:

### PREVISÃO DE RECEITAS PARA 2016



*Handwritten signatures and notes on the right side of the page.*

Sendo em termos numéricos e resumidamente :

## RESUMO DA RECEITA 2016

CÓD.	RECEITAS	MONTANTE	%
01	IMPOSTOS DIRECTOS	65.662.810,00	41,64%
02	IMPOSTOS INDIRECTOS	7.923.880,00	5,02%
04	TAXAS, MULTAS E OUTRAS PENALIDADES	3.163.440,00	2,01%
05	RENDIMENTOS DE PROPRIEDADE	6.641.155,00	4,21%
06	TRANSFERÊNCIAS CORRENTES	33.293.282,00	21,11%
07	VENDA DE BENS E SERVIÇOS CORRENTES	9.561.533,00	6,06%
08	OUTRAS RECEITAS CORRENTES	362.980,00	0,23%
09	VENDAS DE BENS DE INVESTIMENTO	93.340,00	0,06%
10	TRANSFERÊNCIAS DE CAPITAL	16.849.003,00	10,68%
11	ATIVOS FINANCEIROS	12.683.360,00	8,04%
12	PASSIVOS FINANCEIROS	0,00	0,00%
13	OUTRAS RECEITAS DE CAPITAL	1.375.697,00	0,87%
15	REPOSIÇÕES NÃO ABATIDAS NOS PAGAMENTOS	81.390,00	0,05%
<b>TOTAL</b>		<b>157.691.870,00</b>	<b>100,0%</b>

Handwritten signatures and initials on the right side of the page, including names like 'M. J. R.', 'M. J. R.', and 'M. J. R.'.




### III. Despesa

A despesa previsional é de 157.691.870,00 €, da qual 112.849.480,00 € respeitam a despesas correntes e 44.842.390,00 € a despesas de capital.

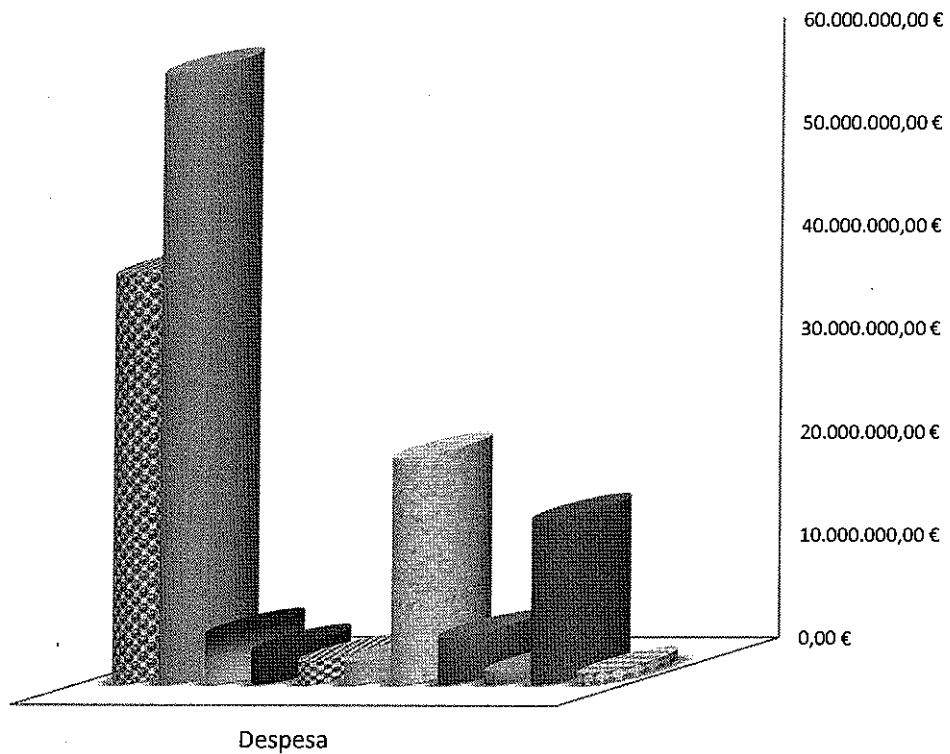
A despesa distribui-se da seguinte forma:

### RESUMO DA DESPESA 2016

DESPESAS	Total	%
DESPESAS COM O PESSOAL	39.614.520,00	25,1%
AQUISIÇÃO DE BENS E SERVIÇOS	59.015.720,00	37,4%
JUROS E OUTROS ENCARGOS	4.794.250,00	3,0%
TRANSFERÊNCIAS CORRENTES	3.274.380,00	2,1%
SUBSÍDIOS	2.201.500,00	1,4%
OUTRAS DESPESAS CORRENTES	3.949.110,00	2,5%
AQUISIÇÃO DE BENS DE CAPITAL	21.642.540,00	13,7%
TRANSFERÊNCIAS DE CAPITAL	4.577.320,00	2,9%
ACTIVOS FINANCEIROS	1.318.650,00	0,8%
PASSIVOS FINANCEIROS	15.966.500,00	10,1%
OUTRAS DESPESAS DE CAPITAL	1.337.380,00	0,8%
<b>TOTAL</b>	<b>157.691.870,00</b>	<b>100,0%</b>


  
 A vertical column of handwritten signatures and initials on the right side of the page, including names like 'Ara', 'M. K.', and 'Garcia'.

## DESPESA PREVISIONAL 2016



- DESPESAS COM O PESSOAL
- TRANSFERÊNCIAS CORRENTES
- AQUISIÇÃO DE BENS DE CAPITAL
- PASSIVOS FINANCEIROS
- AQUISIÇÃO DE BENS E SERVIÇOS
- SUBSÍDIOS
- TRANSFERÊNCIAS DE CAPITAL
- OUTRAS DESPESAS DE CAPITAL
- JUROS E OUTROS ENCARGOS
- OUTRAS DESPESAS CORRENTES
- ACTIVOS FINANCEIROS

De destacar que a rubrica “aquisição de bens e serviços”, despesa de natureza corrente, engloba despesas de índole social, cujos montantes são significativos, nomeadamente os referentes a deposição de resíduos, a transportes escolares e à ação social escolar.

#### IV. Opções do plano

As Opções do Plano para 2016 apresentam o valor de 86.942.870,00 €, representando 55,13% do total do orçamento da despesa. Deste valor 58.228.480,00 € referem-se a despesas correntes e 28.714.390,00 € a despesas de capital.

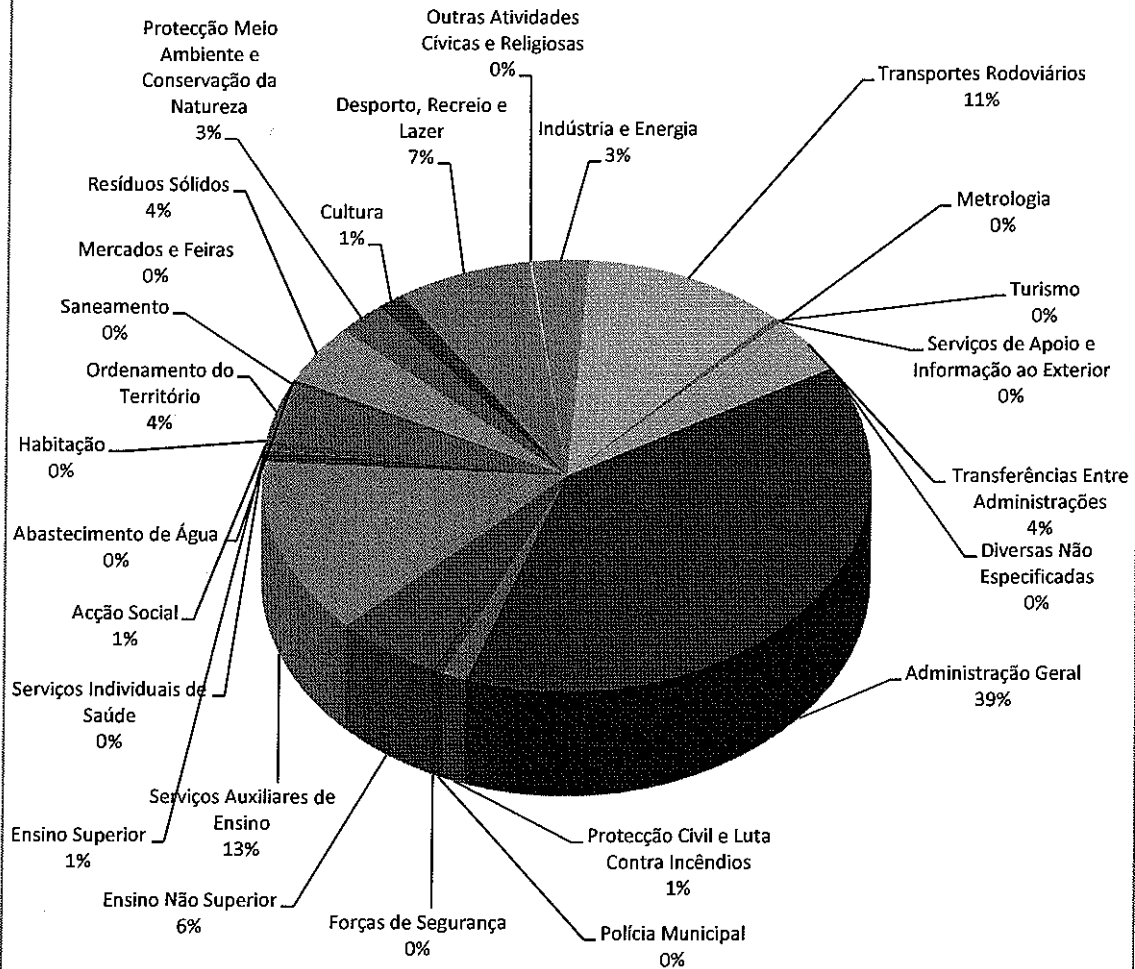
Com base na classificação funcional e em termos de representações numérica e gráfica obtemos o seguinte:

### RESUMO DAS OPÇÕES DO PLANO 2016

OBJ.	DESCRIÇÃO	PREVISÃO	%
1.1.1.	Administração Geral	33.993.260,00	39,10%
1.2.1.	Proteção Civil e Luta Contra Incêndios	1.116.250,00	1,28%
1.2.2.	Polícia Municipal	425.210,00	0,49%
1.2.3.	Forças de Segurança	80.050,00	0,09%
2.1.1.	Ensino Não Superior	4.855.990,00	5,59%
2.1.2.	Serviços Auxiliares de Ensino	11.504.270,00	13,23%
2.1.3.	Ensino Superior	717.460,00	0,83%
2.2.1.	Serviços Individuais de Saúde	49.660,00	0,06%
2.3.2.	Ação Social	574.160,00	0,66%
2.4.1.	Habitação	2.480,00	0,00%
2.4.2.	Ordenamento do Território	3.814.020,00	4,39%
2.4.3.	Saneamento	1.000,00	0,00%
2.4.4.	Abastecimento de Água	300.000,00	0,35%
2.4.5.	Resíduos Sólidos	3.878.010,00	4,46%
2.4.6.	Proteção Meio Ambiente e Conservação da Natureza	2.216.750,00	2,55%
2.5.1.	Cultura	1.267.100,00	1,46%
2.5.2.	Desporto, Recreio e Lazer	5.829.120,00	6,70%
2.5.3.	Outras Atividades Cívicas e Religiosas	98.200,00	0,11%
3.2.	Indústria e Energia	2.636.730,00	3,03%
3.3.1.	Transportes Rodoviários	9.466.560,00	10,89%
3.4.1.	Mercados e Feiras	22.000,00	0,03%
3.4.2.	Turismo	351.430,00	0,40%
3.5.1.	Metrologia	10.120,00	0,01%
3.5.2.	Serviços de Apoio e Informação ao Exterior	16.000,00	0,02%
4.2.	Transferências Entre Administrações	3.641.060,00	4,19%
4.3.	Diversas Não Especificadas	75.980,00	0,09%
<b>TOTAL</b>		<b>86.942.870,00</b>	

*Handwritten notes and signatures on the right side of the page, including a large signature at the bottom.*

## OPÇÕES DO PLANO 2016










- |   |  |
|---|--|
| ■ Administração Geral                               | ■ Protecção Civil e Luta Contra Incêndios    |
| ■ Polícia Municipal                                 | ■ Forças de Segurança                        |
| ■ Ensino Não Superior                               | ■ Serviços Auxiliares de Ensino              |
| ■ Ensino Superior                                   | ■ Serviços Individuais de Saúde              |
| ■ Acção Social                                      | ■ Habitação                                  |
| ■ Ordenamento do Território                         | ■ Saneamento                                 |
| ■ Abastecimento de Água                             | ■ Resíduos Sólidos                           |
| ■ Protecção Meio Ambiente e Conservação da Natureza | ■ Cultura                                    |
| ■ Desporto, Recreio e Lazer                         | ■ Outras Atividades Cívicas e Religiosas     |
| ■ Indústria e Energia                               | ■ Transportes Rodoviários                    |
| ■ Mercados e Feiras                                 | ■ Turismo                                    |
| ■ Metrologia  | ■ Serviços de Apoio e Informação ao Exterior |
| ■ Transferências Entre Administrações               | ■ Diversas Não Especificadas                 |

## 2. RELAÇÃO DAS RESPONSABILIDADES CONTINGENTES

Dando cumprimento ao disposto na alínea a) do n.º 1 do art.º 46.º da Lei n.º 73/2013, de 3 de Setembro apresentam-se as responsabilidades contingentes:

Acção	Estimativa Final
António José Pereira Quinteira Proc. n.º 241/05.4BEPRT, do TAFP (1275)	40.000,00 €
Cimpor - Indústria de Cimento, S.A. Proc. n.º 219/05.8BEPRT, do TAFP (1285)	3.500.000,00 €
DGI - Desenvolvimento e Gestão Imobiliária Proc. n.º 784/05.0BEPRT, do TAFP (1290)	500.000,00 €
Manuel José da Silva Cruz Proc. n.º 1311/06.7BEPRT do TAFP (111/C/2006)	750,00 €
Adelaide Silva Piedade Gomes Proc. n.º 3043/06.7BEPRT, do TAFP (113/C/2006)	30.000,00 €
Joaquim Manuel Mota Machado Proc. n.º 3063/06.1BEPRT, do TAFP (114/C/2006)	50.000,00 €
Torcato Manuel Fonseca Magalhães e Outros Proc. n.º 1960/09.1BEPRT, do TAFP (92/C/2009)	2.000,00 €
Nelson Domingos da Silva Gonçalves Proc. n.º 2759/09.0BEPRT, do TAFP (128/C/2009)	25.000,00 €
Jorge Pereira Machado Proc. n.º 425/10.3BEPRT, do TAFP (16/C/2010)	5.000,00 €
Liberty Seguros, S.A. Proc. n.º 2163/10.8BEPRT, do TAFP (55/C/2010)	15.000,00 €
Armindo José Silva Valente Proc. n.º 2916/10.7BEPRT, do TAFP (68/C/2010)	3.000,00 €
Francisco Manuel Peixoto Santos Proc. n.º 2305/09.6BEPRT, do TAFP (74/C/2010)	1.000.000,00 €
Alberto Couto Alves, S.A. Proc. n.º 1667/10.7BEPRT, do TAFP (02/C/2011)	900.000,00 €
Américo Ferreira Pais & Companhia, Ld.ª Proc. n.º 5548/11.9BEPRT, do TAFP (63/C/2011)	250.000,00 €
Artur da Silva Alves Proc. n.º 2749/11.3BEPRT, do TAFP (76/C/2011)	1.500.000,00 €
Cimpor - Indústria de Cimento, S.A. Proc. n.º 2838/11.4BEPRT, do TAFP (82/C/2011)	1.100.000,00 €
João de Oliveira Santos e Outros Proc. n.º 94/12.6BEPRT, do TAFP (05/C/2012)	107.100,00 €



Sandra Cristina costa Oliveira Proc. n.º 808/15.2BEPRT, do TAFP (37/C/2015)	2.500,00 €
Armindo da Rocha Coelho Proc. .nº 3273/14.8BEPRT, do TAFP (46/C/2015)	1.000,00 €
Artur Joaquim Moreira da Silva Proc. .nº 1847/15.9BEPRT, do TAFP (81/C/2015)	20.000,00 €

### 3. RESPONSABILIDADES FINANCEIRAS RESULTANTES DE COMPROMISSOS PLURIANUAIS

Para efeitos do disposto no n.º 3 do art.º 42.º da Lei n.º 73/2013, de 3 de setembro o total das responsabilidades financeiras resultantes de compromissos plurianuais ascende a:

Ano	Compromissos Plurianuais
2016	36.162.641,91 €
2017	27.383.150,86 €
2018	15.774.108,81 €
Outros	5.287.156,35 €
<b>Total</b>	<b>84.607.057,93 €</b>

### 4. PRINCÍPIOS E REGRAS ORÇAMENTAIS

Estes documentos previsionais foram elaborados em conformidade com os princípios e regras orçamentais previstos na Lei n.º 73/2013, de 3 de setembro e Decreto-Lei n.º 54-A/99, de 22 de fevereiro alterado, na matéria em apreço, pelo Decreto-Lei n.º 84-A/2002, de 5 de abril.

*Handwritten signatures and initials:*  
 - Top right: "les" and "AG"  
 - Middle right: "Da" and "A"  
 - Far right: "F."  
 - Bottom right: "to", "FR", "F. Pinto", "Quin", "5"

## 5. MAPA DAS ENTIDADES PARTICIPADAS PELO MUNICÍPIO

De acordo com o disposto na alínea c) do n.º 2 do art.º 46.º da Lei n.º 73/2013, de 3 de setembro, segue-se o mapa das entidades participadas pelo Município, com os seguintes elementos: nome, número de identificação fiscal, CAE, capital social e percentagem de participação detida pelo Município

### ENTIDADES PARTICIPADAS PELO MUNICÍPIO

DESIGNAÇÃO	NIF	CAE	Capital Social	% Detida
Águas e Parque Biológico de Gaia, E.E.M.	504763202	36002	53.999.879,79	100,000%
Gaiurb-Urbanismo e Habitação, E.E.M	506064433	70220	2.268.000,00	100,000%
Águas do Norte, S.A.	513606084	-	152.198.130,00	4,391%
Suldouro - Valorização e Tratamento de RSU, S.A.	503693812	38212	3.400.000,00	25,000%
Primus MGV - Promoção e Desenvolv. Regional, S.A.	504558161	70220	813.859,02	0,060%
Portgás - Soc.de Produção e Distrib. Gás, S.A.	501991476	35220	7.909.150,00	0,303%
Município - Emp.Cartografia e Sist. Inform., S.A.	504475606	71120	3.236.678,67	4,780%
Gaiapolis - Soc.p/Desenv. Prog.Polis em VNG, S.A.	505078007	84130	9.630.000,00	40,000%
Inova.Gaia - Assoc.Centro Incubação Base Tecnológ.	507809661	94995	1.463.770,40	80,871%
Energaia - Agência de Energia do Sul da Área Metropolitana do Porto	504454536	94992	150.000,00	46,000%
Fundação PortoGaia p/ Desenvolvimento do Desporto	504521071	93192	24.939,89	20,000%
Fundação da Juventude	502263342	94995	1.666.105,56	1,500%
Metro do Porto, S.A.	503278602	49310	7.500.000,00	0,001%
Gaia Douro - Fundo Especial de Invest.Imob.Fechado	720009499	-	6.000.000,00	100,000%
Área Metropolitana do Porto	502823305	75123	1.029.823,00	13,418%
Associação Portuguesa dos Município com Centro Histórico	502131047	91331	52.505,26	2,090%



## 6. MAPAS PREVISIONAIS

Os documentos e mapas previsionais anexos estão em conformidade com a forma e conteúdo previstos na Lei n.º 73/2013, de 3 de setembro e Decreto-Lei n.º 54-A/99, de 22 de fevereiro, sem prejuízo do disposto nos parágrafos seguintes:

1. O n.º 2 e 3 do art.º 41.º da Lei n.º 73/2013, de 3 de setembro determina que a elaboração dos orçamentos anuais é enquadrada num quadro plurianual de programação orçamental (QPPO) e este consta de documento que especifica o quadro de médio prazo para as finanças da autarquia local (QMPFAL).

Não obstante, determina o art.º 47.º da Lei n.º 73/2013, de 3 de setembro que: “os elementos constantes dos documentos referidos no presente capítulo”, onde se inclui o Quadro Plurianual de Programação Orçamental e o Quadro de Médio Prazo das Finanças da Autarquia Local” são regulados por decreto-lei, a aprovar até 120 dias após a publicação da presente lei”, ou seja até 3 de janeiro de 2014.

Assim, considerando que a aludida regulamentação não foi ainda publicada pelo que se desconhecem os elementos que devem constar do QPPO e QMPFAL, foi entendimento do Município, na sequência da recomendação da ANMP (circular em anexo), não preparar aqueles quadros para o exercício de 2015.


2. Para efeitos do cumprimento do disposto no n.º 2 do art.º 42º e alínea b) do n.º 2 do art.º 46º, ambos da Lei n.º 73/2013, de 3 de Setembro, foi requerido às Empresas Municipais os respectivos documentos previsionais não tendo sido os mesmos recebidos, até à presente data, pelo que não constam do anexo.

Vila Nova de Gaia, 27 de outubro de 2016

O Presidente da Câmara



(Eduardo Vitor Rodrigues)



## ANEXOS

61  
62  
63  
64  
65  
66  
67  
68  
69  
70  
71  
72  
73  
74  
75  
76  
77  
78  
79  
80  
81  
82  
83  
84  
85  
86  
87  
88  
89  
90  
91  
92  
93  
94  
95  
96  
97  
98  
99  
100

RESUMO DO ORÇAMENTO

ENTIDADE  
MUNICÍPIO DE VILA NOVA DE GAIA

DOTAÇÕES INICIAIS DO ANO 2016

RECEITAS	MONTANTE	DESPESAS	MONTANTE
Correntes .....	126.609.080,00	Correntes .....	112.849.480,00
De capital .....	31.082.790,00	De capital .....	44.842.390,00
Total	157.691.870,00	Total	157.691.870,00
Serviços Municipalizados		Serviços Municipalizados	
Total Geral	157.691.870,00	Total Geral	157.691.870,00



Em \_\_\_\_ de \_\_\_\_ de \_\_\_\_  
*[Handwritten signature]*

Em \_\_\_\_ de \_\_\_\_ de \_\_\_\_  
*[Handwritten signature]*

*Patrícia Aguiar*  
*Ass. Alcaldia*  
*[Handwritten signature]*  
*Deleg. Sup.*  
*[Handwritten signature]*  
*[Handwritten signature]*  
*Lisn' Auto*  
*[Handwritten signature]*

*[Handwritten signature]*  
João Aníbal Pereira

ENTIDADE

M.V.N.G.

## RESUMO DAS RECEITAS E DAS DESPESAS

APROVACOES :

Executivo

Deliberativo


## DOTAÇÕES INICIAIS DO ANO 2016

RECEITAS	MONTANTE	%
<b>RECEITAS CORRENTES</b>		
01 IMPOSTOS DIRETOS	65.662.810,00	41.6
02 IMPOSTOS INDIRETOS	7.923.880,00	5.0
04 TAXAS, MULTAS E OUTRAS PENALIDADES	3.163.440,00	2.0
05 RENDIMENTOS DE PROPRIEDADE	6.641.155,00	4.2
06 TRANSFERÊNCIAS CORRENTES	33.293.282,00	21.1
07 VENDA DE BENS E SERVIÇOS CORRENTES	9.561.533,00	6.1
08 OUTRAS RECEITAS CORRENTES	362.980,00	0.2
<b>TOTAL DAS RECEITAS CORRENTES</b>	<b>126.609.080,00</b>	<b>80.3</b>
<b>RECEITAS DE CAPITAL</b>		
09 VENDAS DE BENS DE INVESTIMENTO	93.340,00	0.1
10 TRANSFERÊNCIAS DE CAPITAL	16.849.003,00	10.7
11 ATIVOS FINANCEIROS	12.683.360,00	8.0
12 PASSIVOS FINANCEIROS		
13 OUTRAS RECEITAS DE CAPITAL	1.375.697,00	0.9
<b>TOTAL DAS RECEITAS DE CAPITAL</b>	<b>31.001.400,00</b>	<b>19.7</b>
<b>OUTRAS RECEITAS</b>		
15 REPOSIÇÕES NÃO ABATIDAS NOS PAGAMENTOS	81.390,00	0.1
<b>TOTAL DAS OUTRAS RECEITAS</b>	<b>81.390,00</b>	<b>0.1</b>
<b>TOTAL GERAL</b>	<b>157.691.870,00</b>	<b>100.0</b>

DESPESAS	MONTANTE	%
<b>DESPESAS CORRENTES</b>		
01 DESPESAS COM O PESSOAL	39.614.520,00	25.1
02 AQUISIÇÃO DE BENS E SERVIÇOS	59.015.720,00	37.4
03 JUROS E OUTROS ENCARGOS	4.794.250,00	3.0
04 TRANSFERÊNCIAS CORRENTES	3.274.380,00	2.1
05 SUBSÍDIOS	2.201.500,00	1.4
06 OUTRAS DESPESAS CORRENTES	3.949.110,00	2.5
<b>TOTAL DAS DESPESAS CORRENTES</b>	<b>112.849.480,00</b>	<b>71.6</b>
<b>DESPESAS DE CAPITAL</b>		
07 AQUISIÇÃO DE BENS DE CAPITAL	21.642.540,00	13.7
08 TRANSFERÊNCIAS DE CAPITAL	4.577.320,00	2.9
09 ATIVOS FINANCEIROS	1.318.650,00	0.8
10 PASSIVOS FINANCEIROS	15.966.500,00	10.1
11 OUTRAS DESPESAS DE CAPITAL	1.337.380,00	0.8
<b>TOTAL DAS DESPESAS DE CAPITAL</b>	<b>44.842.390,00</b>	<b>28.4</b>
<b>TOTAL GERAL</b>	<b>157.691.870,00</b>	<b>100.0</b>

ENTIDADE MUNICÍPIO DE VILA NOVA DE GAIA	ORÇAMENTO DA RECEITA	DOTAÇÕES INICIAIS DO ANO 2016
--	----------------------	----------------------------------

PÁGINA: 1

CÓDIGOS	DESIGNAÇÃO	MONTANTE
	<b>R E C E I T A S C O R R E N T E S</b>	<b>126.609.080,00</b>
01	<b>IMPOSTOS DIRETOS</b>	<b>65.662.810,00</b>
01.02	<b>OUTROS</b>	<b>65.662.810,00</b>
01.02.02	IMPOSTO MUNICIPAL SOBRE IMÓVEIS	45.286.790,00
01.02.03	IMPOSTO ÚNICO DE CIRCULAÇÃO	7.429.460,00
01.02.04	IMPOSTO MUNICIPAL S/TRANSMISSÕES ONEROSAS DE IMÓVEIS	8.701.910,00
01.02.05	DERRAMA	4.131.230,00
01.02.07	<b>IMPOSTOS ABOLIDOS</b>	<b>113.420,00</b>
01.02.07.01	CONTRIBUIÇÃO AUTÁRQUICA	53.360,00
01.02.07.02	IMPOSTO MUNICIPAL DE SISA	60.060,00
02	<b>IMPOSTOS INDIRETOS</b>	<b>7.923.880,00</b>
02.02	<b>OUTROS</b>	<b>7.923.880,00</b>
02.02.06	<b>IMPOSTOS INDIRETOS ESPECÍFICOS DAS AUTARQUIAS LOCAIS</b>	<b>7.923.880,00</b>
02.02.06.01	MERCADOS E FEIRAS	12.470,00
02.02.06.02	LOTEAMENTO E OBRAS	401.710,00
02.02.06.03	Ocupação da via pública	663.620,00
02.02.06.99	<b>OUTROS</b>	<b>6.846.080,00</b>
02.02.06.99.01	TAXA MUNICIPAL DE DIREITOS DE PASSAGEM	120.410,00
02.02.06.99.99	OUTROS	6.725.670,00
04	<b>TAXAS, MULTAS E OUTRAS PENALIDADES</b>	<b>3.163.440,00</b>
04.01	<b>TAXAS</b>	<b>2.674.470,00</b>
04.01.23	<b>TAXAS ESPECÍFICAS DAS AUTARQUIAS LOCAIS</b>	<b>2.674.470,00</b>
04.01.23.01	MERCADOS E FEIRAS	239.400,00
04.01.23.02	LOTEAMENTO E OBRAS	329.590,00
04.01.23.03	Ocupação de via pública	32.180,00
04.01.23.99	<b>OUTROS</b>	<b>2.073.300,00</b>
04.01.23.99.99	OUTRAS	2.073.300,00
04.02	<b>MULTAS E OUTRAS PENALIDADES</b>	<b>488.970,00</b>
04.02.01	JUROS DE MORA	264.150,00
04.02.04	COIMAS E PENALIDADES POR CONTRA ORDENAÇÕES	221.420,00
04.02.99	MULTAS E PENALIDADES DIVERSAS	3.400,00
05	<b>RENDIMENTOS DE PROPRIEDADE</b>	<b>6.641.155,00</b>
05.02	<b>JUROS - SOCIEDADES FINANCEIRAS</b>	<b>1.500,00</b>
05.02.01	BANCOS E OUTRAS INSTITUIÇÕES FINANCEIRAS	1.500,00
05.03	<b>JUROS- ADMINISTRAÇÕES PÚBLICAS</b>	<b>105,00</b>
05.03.01	ADMINISTRAÇÃO CENTRAL- ESTADO	105,00
05.07	<b>DIVIDENDOS E PARTICIPAÇÕES NOS LUCROS DE SOCIEDADE</b>	<b>240.600,00</b>
05.07.01	EMPRESAS PÚBLICAS	79.700,00
05.07.99	OUTRAS	160.900,00
05.10	<b>RENDAS</b>	<b>6.398.950,00</b>
05.10.01	TERRENOS	51.500,00
05.10.04	EDIFÍCIOS	6.000,00
05.10.05	BENS DE DOMÍNIO PÚBLICO	6.135.390,00
05.10.99	OUTROS	206.060,00
06	<b>TRANSFERÊNCIAS CORRENTES</b>	<b>33.293.282,00</b>
06.01	<b>SOCIEDADES E QUASE-SOCIEDADES NÃO FINANCEIRAS</b>	<b>2.612.400,00</b>
06.01.01	<b>PÚBLICAS</b>	<b>2.585.400,00</b>
06.01.01.01	EMPRESAS PÚBLICAS	2.163.000,00
06.01.01.99	OUTRAS	422.400,00
06.01.02	PRIVADAS	27.000,00
06.03	<b>ADMINISTRAÇÃO CENTRAL</b>	<b>30.680.882,00</b>
06.03.01	<b>ESTADO</b>	<b>30.275.462,00</b>
06.03.01.01	FUNDO DE EQUILIBRIO FINANCEIRO	8.485.408,00
06.03.01.02	FUNDO SOCIAL MUNICIPAL	3.995.729,00
06.03.01.03	PARTICIPAÇÃO VARIÁVEL NO IRS	13.524.185,00
06.03.01.99	OUTROS	4.270.140,00
06.03.06	<b>ESTADO- PARTICIPAÇÃO COMUNITÁRIA EM PROJETOS CO-FINANCIADOS</b>	<b>263.320,00</b>
06.03.06.01	FSE	37.100,00
06.03.06.99	OUTROS	226.220,00

Handwritten signatures and initials on the right margin, including 'Or', 'abc', and several illegible signatures.

CÓDIGOS	DESIGNAÇÃO	MONTANTE
06.03.07	SERVIÇOS E FUNDOS AUTÓNOMOS	142.100,00
07	VENDA DE BENS E SERVIÇOS CORRENTES	9.561.533,00
07.01	VENDA DE BENS	98.293,00
07.01.02	LIVROS E DOCUMENTAÇÃO TÉCNICA	3.143,00
07.01.03	PUBLICAÇÕES E IMPRESSOS	150,00
07.01.07	PRODUTOS ALIMENTARES E BEBIDAS	50.000,00
07.01.99	OUTROS	45.000,00
07.02	SERVIÇOS	6.929.530,00
07.02.01	ALUGUER DE ESPAÇOS E EQUIPAMENTOS	720,00
07.02.07	ALIMENTAÇÃO E ALOJAMENTO	298.000,00
07.02.08	SERVIÇOS SOCIAIS, RECREATIVOS, CULTURAIS E DESPORTIVOS	1.589.600,00
07.02.08.01	SERVIÇOS SOCIAIS	29.780,00
07.02.08.03	SERVIÇOS CULTURAIS	12.020,00
07.02.08.03.99	OUTROS	12.020,00
07.02.08.04	SERVIÇOS DESPORTIVOS	1.547.800,00
07.02.09	SERVIÇOS ESPECÍFICOS DAS AUTARQUIAS	4.684.210,00
07.02.09.02	RESÍDUOS SÓLIDOS	2.730.000,00
07.02.09.04	TRABALHOS POR CONTA DE PARTICULARES	399.970,00
07.02.09.06	MERCADOS E FEIRAS	35.400,00
07.02.09.07	PARQUES DE ESTACIONAMENTO	157.130,00
07.02.09.99	OUTROS	1.361.710,00
07.02.99	OUTROS	357.000,00
07.03	RENDAS	2.533.710,00
07.03.02	EDIFÍCIOS	2.522.850,00
07.03.99	OUTRAS	10.860,00
08	OUTRAS RECEITAS CORRENTES	362.980,00
08.01	OUTRAS	362.980,00
08.01.99	OUTRAS	362.980,00
08.01.99.02	INDEMNIZAÇÕES DE ESTRAGOS PROVOCADOS POR OUTRÉM EM VIATURAS OU EM OUTROS EQUIPAM.DAS AUTARQUIAS LOCAIS	50.320,00
08.01.99.99	DIVERSAS	312.660,00
	<b>R E C E I T A S D E C A P I T A L</b>	<b>31.001.400,00</b>
09	VENDAS DE BENS DE INVESTIMENTO	93.340,00
09.01	TERRENOS	35.620,00
09.01.01	SOCIEDADES E QUASE-SOCIEDADES NÃO FINANCEIRAS	35.620,00
09.03	EDIFÍCIOS	8.840,00
09.03.10	FAMÍLIAS	8.840,00
09.04	OUTROS BENS DE INVESTIMENTO	48.880,00
09.04.01	SOCIEDADES E QUASE-SOCIEDADES NÃO FINANCEIRA	48.880,00
09.04.01.03	OUTROS	48.880,00
10	TRANSFERÊNCIAS DE CAPITAL	16.849.003,00
10.01	SOCIEDADES E QUASE-SOCIEDADES NÃO FINANCEIRAS	2.278.140,00
10.01.01	PÚBLICAS	2.278.140,00
10.01.01.99	OUTRAS	2.278.140,00
10.03	ADMINISTRAÇÃO CENTRAL	14.570.863,00
10.03.01	ESTADO	970.273,00
10.03.01.01	FUNDO DE EQUILÍBRIO FINANCEIRO	942.823,00
10.03.01.99	OUTROS	27.450,00
10.03.07	ESTADO- PARTICIPAÇÃO COMUNITÁRIA EM PROJETOS CO-FINANCIADOS	6.393.980,00
10.03.07.01	FEDER	6.392.980,00
10.03.07.02	OUTROS	1.000,00
10.03.08	SERVIÇOS E FUNDOS AUTÓNOMOS	7.206.610,00
11	ATIVOS FINANCEIROS	12.683.360,00
11.10	ALIENAÇÃO DE PARTES SOCIAIS DE EMPRESAS	12.683.360,00
13	OUTRAS RECEITAS DE CAPITAL	1.375.697,00
13.01	OUTRAS	1.375.697,00
13.01.01	INDEMNIZAÇÕES	96.220,00
13.01.99	OUTRAS	1.279.477,00
	<b>O U T R A S R E C E I T A S</b>	<b>81.390,00</b>

CÓDIGOS	DESIGNAÇÃO	MONTANTE
15	REPOSIÇÕES NÃO ABATIDAS NOS PAGAMENTOS	81.390,00
15.01	REPOSIÇÕES NÃO ABATIDAS NOS PAGAMENTOS	81.390,00
15.01.01	REPOSIÇÕES NÃO ABATIDAS NOS PAGAMENTOS	81.390,00
TOTAL DAS RECEITAS		157.691.870,00

Em \_\_\_\_ de \_\_\_\_ de \_\_\_\_

*Caro Sr. Patrício Aguiar,*

Em \_\_\_\_ de \_\_\_\_ de \_\_\_\_

*[Signature]*

*Patrício Aguiar*  
*alca. Oliveira*  
*[Signature]*  
*Deff. Serv.*  
*Município de Vila Nova de Gaia*  
*[Signature]*  
*Lisya Brito*  
*[Signature]*

*[Signature]*  
 Henrique Pereira

CLASSIFICAÇÕES			MONTANTE	
ORGÂNICA	CÓDIGOS ECONÓMICA	DESIGNAÇÃO	ORGÂNICA	ECONÓMICA
01		ASSEMBLEIA MUNICIPAL	55.000,00	
		<b>DESPESAS CORRENTES</b>		55.000,00
	01	<b>DESPESAS COM O PESSOAL</b>		51.000,00
	01.02	<b>ABONOS VARIÁVEIS OU EVENTUAIS</b>		51.000,00
	01.02.04	AJUDAS DE CUSTO		1.000,00
	01.02.13	<b>OUTROS SUPLEMENTOS E PRÉMIOS</b>		50.000,00
	01.02.13.02	OUTROS		50.000,00
	02	<b>AQUISIÇÃO DE BENS E SERVIÇOS</b>		4.000,00
	02.01	<b>AQUISIÇÃO DE BENS</b>		2.000,00
	02.01.05	ALIMENTAÇÃO- REFEIÇÕES CONFECCIONADAS		1.000,00
	02.01.21	OUTROS BENS		1.000,00
		OUTROS BENS		
	02.02	<b>AQUISIÇÃO DE SERVIÇOS</b>		2.000,00
	02.02.11	REPRESENTAÇÃO DOS SERVIÇOS		1.000,00
	02.02.13	DESLOCAÇÕES E ESTADAS		1.000,00
02		CÂMARA MUNICIPAL E SERVIÇOS MUNICIPAIS	157.636.870,00	
		<b>DESPESAS CORRENTES</b>		112.794.480,00
	01	<b>DESPESAS COM O PESSOAL</b>		39.563.520,00
	01.01	<b>REMUNERAÇÕES CERTAS E PERMANENTES</b>		28.605.700,00
	01.01.01	TITULARES ORGÃOS SOBERANIA E MEMBROS ORGÃOS AUTÁRQUICOS		267.000,00
	01.01.04	<b>PESSOAL DOS QUADROS-REGIME DE CONTRATO INDIVIDUAL</b>		16.515.000,00
	01.01.04.01	PESSOAL EM FUNÇÕES-REGIME DE CONTRATO INDIVIDUAL		16.450.000,00
	01.01.04.02	ALTERAÇÕES OBRIGATÓRIAS POSICIONAMENTO REMUNERATÓRIO		10.000,00
	01.01.04.04	RECRUTAMENTO PESSOAL PARA NOVOS POSTOS DE TRABALHO		55.000,00
	01.01.06	<b>PESSOAL CONTRATADO A TERMO</b>		2.490.000,00
	01.01.06.01	PESSOAL EM FUNÇÕES-CONTRATADO A TERMO		2.350.000,00
	01.01.06.04	RECRUTAMENTO PESSOAL PARA NOVOS POSTOS DE TRABALHO		140.000,00
	01.01.07	PESSOAL EM REGIME DE TAREFA OU AVENÇA		123.700,00
	01.01.08	PESSOAL AGUARDANDO APOSENTAÇÃO		60.000,00
	01.01.09	PESSOAL EM QUALQUER OUTRA SITUAÇÃO		3.307.500,00
	01.01.11	REPRESENTAÇÃO		176.500,00
	01.01.12	SUPLEMENTOS E PRÉMIOS		1.000,00
	01.01.13	SUBSÍDIO DE REFEIÇÃO		1.775.000,00
	01.01.14	SUBSÍDIOS DE FÉRIAS E NATAL		3.750.000,00
	01.01.15	REMUNERAÇÕES P/DOENÇA E MATERNIDADE/PATERNIDADE		140.000,00
	01.02	<b>ABONOS VARIÁVEIS OU EVENTUAIS</b>		1.262.400,00
	01.02.02	HORAS EXTRAORDINÁRIAS		253.500,00
	01.02.03	ALIMENTAÇÃO E ALOJAMENTO		1.000,00
	01.02.04	AJUDAS DE CUSTO		100.500,00
	01.02.05	ABONO PARA FALHAS		104.500,00
	01.02.10	SUBSÍDIO DE TRABALHO NOTURNO		7.500,00
	01.02.11	SUBSÍDIO DE TURNO		570.000,00
	01.02.12	INDEMNIZAÇÕES POR CESSAÇÃO DE FUNÇÕES		90.000,00
	01.02.13	<b>OUTROS SUPLEMENTOS E PRÉMIOS</b>		8.400,00
	01.02.13.02	OUTROS		8.400,00
	01.02.14	OUTROS ABONOS EM NUMERÁRIO OU ESPÉCIE		127.000,00
	01.03	<b>SEGURANÇA SOCIAL</b>		9.695.420,00
	01.03.01	ENCARGOS COM A SAÚDE		2.267.400,00
	01.03.02	OUTROS ENCARGOS COM A SAÚDE		1.000,00
	01.03.03	SUBSÍDIO FAMILIAR A CRIANÇAS E JOVENS		125.000,00
	01.03.04	OUTRAS PRESTAÇÕES FAMILIARES		171.500,00
	01.03.05	<b>CONTRIBUIÇÕES PARA A SEGURANÇA SOCIAL</b>		6.521.000,00
	01.03.05.01	ASSISTÊNCIA NA DOENÇA FUNCIONÁRIOS PÚBLICOS(ADSE)		10.000,00
	01.03.05.02	<b>SEG.SOCIAL PESSOAL REG.CONTRATO TRAB.FUNÇÕES PÚBLICAS</b>		6.510.000,00
	01.03.05.02.01	CAIXA GERAL DE APOSENTAÇÕES		4.613.300,00

by  
abc  
A  
→  
J  
A  
M  
P  
C  
P  
F



## CLASSIFICAÇÕES

## MONTANTE

CÓDIGOS		DESIGNAÇÃO	MONTANTE	
ORGÂNICA	ECONÓMICA		ORGÂNICA	ECONÓMICA
	01.03.05.02.02	SEGURANÇA SOCIAL - REGIME GERAL		1.896.700,00
	01.03.05.03	OUTROS		1.000,00
	01.03.06	ACIDENTES EM SERVIÇOS E DOENÇAS PROFISSIONAIS		275.000,00
	01.03.08	OUTRAS PENSÕES		1.000,00
	<b>01.03.09</b>	<b>SEGUROS</b>		<b>327.520,00</b>
	01.03.09.01	SEGURO ACIDENTES NO TRABALHO E DOENÇAS PROFISSIONAIS		327.520,00
	<b>01.03.10</b>	<b>OUTRAS DESPESAS DE SEGURANÇA SOCIAL</b>		<b>6.000,00</b>
	01.03.10.01	EVENTUALIDADE MATERNIDADE, PATERNIDADE E ADOÇÃO		5.000,00
	01.03.10.99	OUTRAS DESPESAS SEGURANÇA SOCIAL		1.000,00
	<b>02</b>	<b>AQUISIÇÃO DE BENS E SERVIÇOS</b>		<b>59.011.720,00</b>
	<b>02.01</b>	<b>AQUISIÇÃO DE BENS</b>		<b>9.274.950,00</b>
	02.01.01	MATÉRIAS-PRIMAS E SUBSIDIÁRIAS		862.670,00
	<b>02.01.02</b>	<b>COMBUSTÍVEIS E LUBRIFICANTES</b>		<b>2.647.760,00</b>
	02.01.02.01	GASOLINA		218.900,00
	02.01.02.02	GASÓLEO		869.200,00
	02.01.02.99	OUTROS		1.559.660,00
	02.01.03	MUNIÇÕES, EXPLOSIVOS E ARTIFÍCIOS		500,00
	02.01.04	LIMPEZA E HIGIENE		310.490,00
	02.01.05	ALIMENTAÇÃO- REFEIÇÕES CONFECCIONADAS		158.180,00
	02.01.07	VESTUÁRIO E ARTIGOS PESSOAIS		444.760,00
	02.01.08	MATERIAL DE ESCRITÓRIO		355.920,00
	02.01.09	PRODUTOS QUÍMICOS E FARMACÊUTICOS		15.550,00
	02.01.11	MATERIAL DE CONSUMO CLÍNICO		240.630,00
	02.01.12	MATERIAL DE TRANSPORTE- PEÇAS		450.100,00
	02.01.14	OUTRO MATERIAL- PEÇAS		200.570,00
	02.01.15	PRÉMIOS, CONDECORAÇÕES E OFERTAS		59.670,00
	<b>02.01.16</b>	<b>MERCADORIAS PARA VENDA</b>		<b>1.500,00</b>
	02.01.16.03	OUTROS		1.500,00
	02.01.17	FERRAMENTAS E UTENSÍLIOS		40.160,00
	02.01.18	LIVROS E DOCUMENTAÇÃO TÉCNICA		40.220,00
	02.01.19	ARTIGOS HONORÍFICOS E DE DECORAÇÃO		800,00
	02.01.20	MATERIAL DE EDUCAÇÃO, CULTURA E RECREIO		1.769.060,00
	02.01.21	OUTROS BENS		1.676.410,00
	<b>02.02</b>	<b>AQUISIÇÃO DE SERVIÇOS</b>		<b>49.736.770,00</b>
	02.02.01	ENCARGOS DE INSTALAÇÕES		15.499.070,00
	02.02.02	LIMPEZA E HIGIENE		4.284.420,00
	02.02.03	CONSERVAÇÃO DE BENS		2.512.180,00
	02.02.04	LOCAÇÃO DE EDIFÍCIOS		3.311.000,00
	02.02.05	LOCAÇÃO DE MATERIAL DE INFORMÁTICA		500,00
	02.02.06	LOCAÇÃO DE MATERIAL DE TRANSPORTE		739.050,00
	02.02.08	LOCAÇÃO DE OUTROS BENS		494.820,00
	02.02.09	COMUNICAÇÕES		833.650,00
	02.02.10	TRANSPORTES		756.500,00
	02.02.11	REPRESENTAÇÃO DOS SERVIÇOS		9.500,00
	02.02.12	SEGUROS		389.270,00
	02.02.13	DESLOCAÇÕES E ESTADAS		7.000,00
	02.02.14	ESTUDOS, PARECERES, PROJETOS E CONSULTADORIA		602.270,00
	02.02.15	FORMAÇÃO		109.430,00
	02.02.16	SEMINÁRIOS, EXPOSIÇÕES E SIMILARES		5.500,00
	02.02.17	PUBLICIDADE		235.950,00
	02.02.18	VIGILÂNCIA E SEGURANÇA		1.667.390,00
	02.02.19	ASSISTÊNCIA TÉCNICA		1.256.290,00
	02.02.20	OUTROS TRABALHOS ESPECIALIZADOS		1.821.380,00
	02.02.21	UTILIZAÇÃO DE INFRAESTRUTURAS DE TRANSPORTE		3.000,00
	02.02.22	SERVIÇOS DE SAÚDE		36.700,00
	02.02.24	ENCARGOS DE COBRANÇA DE RECEITAS		1.667.500,00
	02.02.25	OUTROS SERVIÇOS		13.494.400,00
	<b>03</b>	<b>JUROS E OUTROS ENCARGOS</b>		<b>4.794.250,00</b>
	<b>03.01</b>	<b>JUROS DA DÍVIDA PÚBLICA</b>		<b>1.222.100,00</b>
	<b>03.01.03</b>	<b>SOCIEDADES FINANCEIRAS- BANCOS E OUTRAS INSTITUIÇÕES FINANCEIRAS</b>		<b>566.600,00</b>

By  
D  
★  
H  
M  
C  
A  
S  
T  
R

## CLASSIFICAÇÕES

## MONTANTE

CÓDIGOS		DESIGNAÇÃO	MONTANTE	
ORGÂNICA	ECONÓMICA		ORGÂNICA	ECONÓMICA
	03.01.03.01	EMPRÉSTIMOS DE CURTO PRAZO		120.000,00.
	03.01.03.02	EMPRÉSTIMOS DE MÉDIO E LONGO PRAZOS		446.600,00
	03.01.06	<b>ADMINISTRAÇÃO PÚBLICA CENTRAL- SERVIÇOS E FUNDOS AUTÓNOMOS</b>		<b>655.500,00</b>
	03.01.06.02	MÉDIO E LONGO PRAZOS		655.500,00
	03.03	<b>JUROS DE LOCAÇÃO FINANCEIRA</b>		<b>251.450,00</b>
	03.03.03	EDIFÍCIOS		251.420,00
	03.03.07	MAQUINARIA E EQUIPAMENTO		30,00
	03.05	<b>OUTROS JUROS</b>		<b>3.000.000,00</b>
	03.05.02	OUTROS		3.000.000,00
	03.06	<b>OUTROS ENCARGOS FINANCEIROS</b>		<b>320.700,00</b>
	03.06.01	OUTROS ENCARGOS FINANCEIROS		320.700,00
	04	<b>TRANSFERÊNCIAS CORRENTES</b>		<b>3.274.380,00</b>
	04.01	<b>SOCIEDADES E QUASE-SOCIEDADES NÃO FINANCEIRAS</b>		<b>19.980,00</b>
	04.01.02	PRIVADAS		19.980,00
	04.05	<b>ADMINISTRAÇÃO LOCAL</b>		<b>850.380,00</b>
	04.05.01	CONTINENTE		850.380,00
	04.05.01.02	FREGUESIAS		680.260,00
	04.05.01.08	OUTROS		170.120,00
	04.07	<b>INSTITUIÇÕES SEM FINS LUCRATIVOS</b>		<b>2.371.520,00</b>
	04.07.01	INSTITUIÇÕES SEM FINS LUCRATIVOS		2.371.520,00
	04.08	<b>FAMÍLIAS</b>		<b>32.500,00</b>
	04.08.02	OUTRAS		32.500,00
	05	<b>SUBSÍDIOS</b>		<b>2.201.500,00</b>
	05.01	<b>SOCIEDADES E QUASE-SOCIEDADES NÃO FINANCEIRAS</b>		<b>2.201.500,00</b>
	05.01.01	PÚBLICAS		2.201.500,00
	05.01.01.01	EMPRESAS PÚBLICAS MUNICIPAIS E INTERMUNICIPAIS		2.201.500,00
	06	<b>OUTRAS DESPESAS CORRENTES</b>		<b>3.949.110,00</b>
	06.02	<b>DIVERSAS</b>		<b>3.949.110,00</b>
	06.02.01	IMPOSTOS E TAXAS		1.616.900,00
	06.02.03	<b>OUTRAS</b>		<b>2.332.210,00</b>
	06.02.03.01	OUTRAS RESTITUIÇÕES		3.000,00
	06.02.03.02	IVA PAGO		575.700,00
	06.02.03.04	SERVIÇOS BANCÁRIOS		1.000,00
	06.02.03.05	OUTRAS		1.752.510,00
		<b>DESPESAS DE CAPITAL</b>		<b>44.842.390,00</b>
	07	<b>AQUISIÇÃO DE BENS DE CAPITAL</b>		<b>21.642.540,00</b>
	07.01	<b>INVESTIMENTOS</b>		<b>21.176.500,00</b>
	07.01.01	TERRENOS		755.180,00
	07.01.02	<b>HABITAÇÕES</b>		<b>2.480,00</b>
	07.01.02.01	CONSTRUÇÃO		2.480,00
	07.01.03	<b>EDIFÍCIOS</b>		<b>4.167.890,00</b>
	07.01.03.01	INSTALAÇÕES DE SERVIÇOS		510.050,00
	07.01.03.02	INSTALAÇÕES DESPORTIVAS E RECREATIVAS		85.000,00
	07.01.03.03	MERCADOS E INSTALAÇÕES DE FISCALIZAÇÃO SANITÁRIA		6.500,00
	07.01.03.04	CRECHES		1.669.010,00
	07.01.03.05	ESCOLAS		1.187.330,00
	07.01.03.07	OUTROS		710.000,00
	07.01.04	<b>CONSTRUÇÕES DIVERSAS</b>		<b>11.942.750,00</b>
	07.01.04.01	VIADUTOS, ARRUAMENTOS E OBRAS COMPLEMENTARES		5.517.200,00
	07.01.04.04	ILUMINAÇÃO PÚBLICA		1.707.080,00
	07.01.04.05	PARQUES E JARDINS		21.990,00
	07.01.04.06	INSTALAÇÕES DESPORTIVAS E RECREATIVAS		1.503.960,00
	07.01.04.07	CAPTAÇÃO E DISTRIBUIÇÃO DE ÁGUA		30.730,00
	07.01.04.08	VIAÇÃO RURAL		1.118.780,00
	07.01.04.13	OUTROS		2.043.010,00
	07.01.06	<b>MATERIAL DE TRANSPORTE</b>		<b>217.490,00</b>
	07.01.06.02	OUTRO		217.490,00
	07.01.07	EQUIPAMENTO DE INFORMÁTICA		459.230,00
	07.01.08	SOFTWARE INFORMÁTICO		578.430,00
	07.01.09	EQUIPAMENTO ADMINISTRATIVO		326.050,00
	07.01.10	<b>EQUIPAMENTO BÁSICO</b>		<b>2.633.680,00</b>
	07.01.10.01	EQUIPAMENTO DE RECOLHA DE RESÍDUOS		85.330,00

Handwritten signatures and initials on the right margin, including a large signature at the top and several smaller ones below.

CLASSIFICAÇÕES			MONTANTE	
ORGÂNICA	CÓDIGOS ECONÓMICA	DESIGNAÇÃO	ORGÂNICA	ECONÓMICA
	07.01.10.02	OUTRO		2.548.350,00
	07.01.11	FERRAMENTAS E UTENSÍLIOS		23.050,00
	07.01.12	ARTIGOS E OBJETOS DE VALOR		50.000,00
	07.01.15	OUTROS INVESTIMENTOS		20.270,00
	07.02	LOCAÇÃO FINANCEIRA		466.040,00
	07.02.03	EDIFÍCIOS- LOCAÇÃO FINANCEIRA		466.040,00
	08	TRANSFERÊNCIAS DE CAPITAL		4.577.320,00
	08.01	SOCIEDADES E QUASE-SOCIEDADES NÃO FINANCEIRAS		1.500,00
	08.01.01	PÚBLICAS		1.500,00
	08.01.01.01	EMPRESAS PÚBLICAS MUNICIPAIS E INTERMUNICIPAIS		1.500,00
	08.05	ADMINISTRAÇÃO LOCAL		2.826.680,00
	08.05.01	CONTINENTE		2.826.680,00
	08.05.01.02	FREGUESIAS		2.826.680,00
	08.07	INSTITUIÇÕES SEM FINS LUCRATIVOS		1.739.140,00
	08.07.01	INSTITUIÇÕES SEM FINS LUCRATIVOS		1.739.140,00
	08.08	FAMÍLIAS		10.000,00
	08.08.02	OUTRAS		10.000,00
	09	ATIVOS FINANCEIROS		1.318.650,00
	09.08	UNIDADES DE PARTICIPAÇÃO		1.221.650,00
	09.08.06	ADMINISTRAÇÃO PÚBLICA CENTRAL- SERVIÇOS E FUNDOS AUTÓNOMOS		1.221.650,00
	09.09	OUTROS ATIVOS FINANCEIROS		97.000,00
	09.09.01	SOCIEDADES E QUASE-SOCIEDADES NÃO FINANCEIRAS- PRIVADAS		95.500,00
	09.09.02	SOCIEDADES E QUASE-SOCIEDADES NÃO FINANCEIRAS- PÚBLICAS		1.500,00
	10	PASSIVOS FINANCEIROS		15.966.500,00
	10.05	EMPRÉSTIMOS A CURTO PRAZO		1.000,00
	10.05.03	SOCIEDADES FINANCEIRAS-BANCOS E OUTRAS INSTITUIÇÕES FINANCEIRAS		1.000,00
	10.06	EMPRÉSTIMOS A MÉDIO E LONGO PRAZOS		15.965.500,00
	10.06.03	SOCIEDADES FINANCEIRAS- BANCOS E OUTRAS INSTITUIÇÕES FINANCEIRAS		11.594.700,00
	10.06.06	ADMINISTRAÇÃO PÚBLICA CENTRAL- SERVIÇOS E FUNDOS AUTÓNOMOS		4.370.800,00
	11	OUTRAS DESPESAS DE CAPITAL		1.337.380,00
	11.02	DIVERSAS		1.337.380,00
	11.02.01	RESTITUIÇÕES		161.000,00
	11.02.99	OUTRAS		1.176.380,00
↓				
TOTAL GERAL DAS DESPESAS				157.691.870,00

Em \_\_\_\_ de \_\_\_\_ de \_\_\_\_

*Adriano Aguiar*

*Alca de Lenc*

*Paulo*

Em \_\_\_\_ de \_\_\_\_ de \_\_\_\_

*Adriano Aguiar*

*Delf Sousa*

*trintim*

*Alca de Lenc*

*Paulo*

*Adriano Aguiar*


*Adriano Aguiar*

OBJECTIVO	DESCRIÇÃO	REALIZADO		DESPESAS (PREVISÃO)							TOTAL PREVISTO
		PAGAM. ATÉ 1-OUT-2015	PAGAM. PREV DE OUT-DEZ	ANO EM CURSO (FINANCIAMENTO)			ANOS SEGUINTE				
				TOTAL	DEFINIDO	NÃO DEFINIDO	2017	2018	2019	OUTROS	
1.	<b>Funções Gerais</b>	<b>15.568.966,00</b>		<b>36.247.270,00</b>	<b>35.614.770,00</b>	<b>632.500,00</b>	<b>30.092.570,00</b>	<b>24.812.140,00</b>	<b>24.637.140,00</b>	<b>2.120.110,00</b>	<b>133.478.196,00</b>
1.1.	Serviços Gerais de Administração Pública	15.110.075,58		34.035.760,00	33.993.260,00	42.500,00	29.405.070,00	24.466.640,00	24.366.640,00	2.120.110,00	129.504.295,58
1.1.1.	Administração Geral	15.110.075,58		34.035.760,00	33.993.260,00	42.500,00	29.405.070,00	24.466.640,00	24.366.640,00	2.120.110,00	129.504.295,58
1.2.	Segurança e Ordem Públicas	458.890,42		2.211.510,00	1.621.510,00	590.000,00	687.500,00	345.500,00	270.500,00		3.973.900,42
1.2.1.	Proteção Civil e Luta Contra Incêndios	380.781,09		1.706.250,00	1.116.250,00	590.000,00	480.000,00	150.000,00	150.000,00		2.867.031,09
1.2.2.	Polícia Municipal	78.109,33		425.210,00	425.210,00		207.500,00	195.500,00	120.500,00		1.026.819,33
1.2.3.	Forças de Segurança			80.050,00	80.050,00						80.050,00
2.	<b>Funções Sociais</b>	<b>13.313.915,20</b>		<b>56.694.720,00</b>	<b>35.108.220,00</b>	<b>21.586.500,00</b>	<b>29.543.710,00</b>	<b>18.538.900,00</b>	<b>12.868.100,00</b>	<b>13.683.250,00</b>	<b>144.642.595,20</b>
2.1.	Educação	5.671.663,38		17.087.720,00	17.077.720,00	10.000,00	8.739.850,00	8.466.100,00	7.901.100,00		61.549.683,38
2.1.1.	Ensino Não Superior	1.882.487,30		4.855.990,00	4.855.990,00		2.513.000,00	2.433.000,00	1.868.000,00		13.552.477,30
2.1.2.	Serviços Auxiliares de Ensino	3.661.048,72		11.514.270,00	11.504.270,00	10.000,00	5.693.750,00	5.500.000,00	5.500.000,00	5.500.000,00	37.369.068,72
2.1.3.	Ensino Superior	128.127,36		717.460,00	717.460,00		533.100,00	533.100,00	533.100,00		10.628.137,36
2.2.	Saúde	68.990,08		49.660,00	49.660,00		100.000,00	100.000,00	100.000,00		418.650,08
2.2.1.	Serviços Individuais de Saúde	68.990,08		49.660,00	49.660,00		100.000,00	100.000,00	100.000,00		418.650,08
2.3.	Segurança e Ação Sociais	245.754,47		906.160,00	574.160,00	332.000,00	480.000,00				1.631.914,47
2.3.2.	Ação Social	245.754,47		906.160,00	574.160,00	332.000,00	480.000,00				1.631.914,47
2.4.	Habituação e Serviços Coletivos	3.818.288,09		25.936.760,00	10.212.260,00	15.724.500,00	4.456.940,00	2.812.800,00	527.000,00		37.551.788,09
2.4.1.	Habituação			2.480,00	2.480,00						2.480,00
2.4.2.	Ordenamento do Território	785.188,32		15.619.020,00	3.814.020,00	11.805.000,00	2.165.000,00	1.337.000,00	512.000,00		20.418.208,32
2.4.3.	Saneamento			1.000,00	1.000,00						1.000,00
2.4.4.	Abastecimento de Água			300.000,00	300.000,00						300.000,00
2.4.5.	Resíduos Sólidos	2.189.828,04		3.878.010,00	3.878.010,00		786.140,00				6.853.978,04
2.4.6.	Proteção Meio Ambiente e Conservação da Natureza	843.271,73		6.136.250,00	2.216.750,00	3.919.500,00	1.505.800,00	1.475.800,00	15.000,00		9.976.121,73
2.5.	Serviços Culturais, Recreativos e Religiosos	3.509.219,18		12.714.420,00	7.194.420,00	5.520.000,00	15.766.920,00	7.160.000,00	4.340.000,00		43.490.559,18
2.5.1.	Cultura	306.802,41		1.577.100,00	1.267.100,00	310.000,00	9.545.000,00	6.970.000,00	4.320.000,00		22.718.902,41
2.5.2.	Desporto, Recreio e Lazer	3.202.416,77		9.659.120,00	5.829.120,00	3.830.000,00	3.892.720,00	20.000,00	20.000,00		16.794.256,77
2.5.3.	Outras Atividades Cívicas e Religiosas			1.478.200,00	98.200,00	1.380.000,00	2.329.200,00	170.000,00			3.977.400,00
3.	<b>Funções Económicas</b>	<b>4.200.138,60</b>		<b>13.544.840,00</b>	<b>12.502.840,00</b>	<b>1.042.000,00</b>	<b>5.589.510,00</b>	<b>3.992.010,00</b>	<b>3.454.510,00</b>	<b>257.720,00</b>	<b>31.038.728,60</b>
3.2.	Indústria e Energia	628.423,29		2.636.730,00	2.636.730,00		631.410,00	631.410,00	631.410,00		5.417.103,29
3.3.	Transporte e Comunicações	3.214.462,51		10.508.560,00	9.466.560,00	1.042.000,00	4.767.300,00	3.167.300,00	2.667.300,00		24.324.922,51
3.3.1.	Transportes Rodoviários	3.214.462,51		10.508.560,00	9.466.560,00	1.042.000,00	4.767.300,00	3.167.300,00	2.667.300,00		24.324.922,51
3.4.	Comércio e Turismo	355.088,00		373.430,00	373.430,00		190.800,00	193.300,00	155.800,00		1.268.418,00
3.4.1.	Mercados e Feiras			22.000,00	22.000,00						22.000,00
3.4.2.	Turismo	355.088,00		351.430,00	351.430,00		190.800,00	193.300,00	155.800,00		1.246.418,00
3.5.	Outras Funções Económicas	2.164,80		26.120,00	26.120,00						26.120,00
3.5.1.	Metrologia	2.164,80		10.120,00	10.120,00						10.120,00
3.5.2.	Serviços de Apoio e Informação ao Exterior			16.000,00	16.000,00						16.000,00
4.	<b>Outras Funções</b>	<b>2.174.680,27</b>		<b>6.030.040,00</b>	<b>3.717.040,00</b>	<b>2.313.000,00</b>					<b>8.204.720,27</b>
4.2.	Transferências Entre Administrações	2.174.680,27		5.954.060,00	3.641.060,00	2.313.000,00					8.128.740,27
4.3.	Diversas Não Especificadas			75.980,00	75.980,00						75.980,00
	<b>TOTAL GERAL ...</b>	<b>35.257.700,07</b>		<b>112.516.870,00</b>	<b>86.942.870,00</b>	<b>25.574.000,00</b>	<b>65.225.790,00</b>	<b>47.343.050,00</b>	<b>40.959.750,00</b>	<b>16.061.080,00</b>	<b>317.364.240,07</b>

OBJECTIVO	CÓDIGO DA CLASSIFIC. ECONÓMICA	CÓDIGO/ANO/TIPO/SEM. DO PROJ. ACÇÃO	DESCRIÇÃO	FORMA DE REALIZAÇÃO	FONTE DE FINANCIAMENTO			RESPON. SÁVEL	DATAS		EX	REALIZADO		DESPESAS DE INVESTIMENTO (PREVISÃO)						OUTROS	TOTAL PREVISTO
					AC	AA	FC		INICIO	FIM		PAGAM. ATÉ 1-OUT-2015	PAGAM. PREV DE OUT-DEZ	ANO EM CURSO (FINANCIAMENTO)			ANOS SEGUINTE				
														TOTAL	DEFINIDO	NÃO DEFINIDO	2017	2018	2019		
1.			Funções Gerais									15.568.966,00		36.247.270,00	35.614.770,00	632.500,00	30.092.570,00	24.812.140,00	24.637.140,00	2.120.110,00	133.478.196,00
1.1.			Serviços Gerais de Administração Pública									15.110.075,58		34.035.760,00	33.993.260,00	42.500,00	29.405.070,00	24.466.640,00	24.366.640,00	2.120.110,00	129.504.295,58
1.1.1.			Administração Geral									15.110.075,58		34.035.760,00	33.993.260,00	42.500,00	29.405.070,00	24.466.640,00	24.366.640,00	2.120.110,00	129.504.295,58
1.1.1.1.		01	INSTALAÇÕES									12.203.589,50		25.173.060,00	25.173.060,00		19.030.820,00	15.651.640,00	15.651.640,00	2.120.110,00	89.830.859,50
1.1.1.1.1.		0101	Serviços de Limpeza									76.413,16		364.020,00	364.020,00		6.950,00				447.383,16
1.1.1.1.1.1.	02/020202	010101	Aquisição de Serviços de Limpeza	OUTRA								2.890,50		73.660,00	75.660,00						78.550,50
1.1.1.1.1.1.1.	02/020104	010102	Consumíveis e Outros Bens	OUTRA								67.441,56		273.450,00	273.450,00						340.891,56
1.1.1.1.1.1.1.1.	02/020107	010104	Vestuário e Artigos Pessoais	OUTRA								38,65		1.080,00	1.080,00						1.118,65
1.1.1.1.1.1.1.1.1.	02/07011002	010105	Equipamento de Limpeza	OUTRA								619,92		2.960,00	2.960,00						3.579,92
1.1.1.1.1.1.1.1.1.1.	02/020202	010106	Instalação e Limpeza de Dispensadores Pensos Higiénicos	OUTRA								4.398,63		9.660,00	9.660,00		6.000,00				20.058,63
1.1.1.1.1.1.1.1.1.1.1.	02/020202	010107	Prestação de Serviços de Higiene e Conforto	OUTRA								1.023,90		710,00	710,00		950,00				2.683,90
1.1.1.1.1.1.1.1.1.1.1.1.	02/020203	010108	Pequenas Reparações de Equipamentos de Limpeza	OUTRA										500,00	500,00						500,00
1.1.1.1.1.1.1.1.1.1.1.1.1.	02/020219	0102	Serviços de Reprografia									81.728,02		249.360,00	249.360,00		132.500,00	132.500,00	132.500,00	156.250,00	884.838,02
1.1.1.1.1.1.1.1.1.1.1.1.1.1.	02/020219	010201	Contratos de Assistência Técnica e Cópia Extra	OUTRA								71.437,42		108.120,00	108.120,00						179.557,42
1.1.1.1.1.1.1.1.1.1.1.1.1.1.1.	02/020108	010202	Consumíveis para Fotocopiadores e Tipografia	OUTRA										1.000,00	1.000,00						1.000,00
1.1.1.1.1.1.1.1.1.1.1.1.1.1.1.1.	02/020203	010203	Manutenção de Fotocopiadores/Equipam. de Tipografia	OUTRA								2.472,72		3.430,00	5.430,00						7.902,72
1.1.1.1.1.1.1.1.1.1.1.1.1.1.1.1.1.	02/070109	010204	Máquinas Offset e de Alcear Duplicador Digital e Fotocopiadores	OUTRA								7.817,88		9.310,00	9.310,00						17.127,88
1.1.1.1.1.1.1.1.1.1.1.1.1.1.1.1.1.1.	02/070109	010207	Aquisição de Sistema Multifuncional de Grandes Formatos	OUTRA										500,00	500,00		7.500,00	7.500,00	7.500,00		23.006,00
1.1.1.1.1.1.1.1.1.1.1.1.1.1.1.1.1.1.1.	02/020208	010208	Aluguer de Equipamentos de Cópia, Impressão, Digitalização e Fax	OUTRA										125.000,00	125.000,00		125.000,00	125.000,00	125.000,00	156.250,00	666.250,00
1.	02/07011002	0103	Segurança									1.349.365,83		2.383.600,00	2.383.600,00		1.361.930,00	1.366.760,00	1.366.760,00		7.868.415,83
1.	02/07011002	010301	Equipamento de Segurança	OUTRA								39,99		14.750,00	14.750,00		5.950,00	5.950,00	5.950,00		32.639,99
1.	02/020218	010303	Contratos de Segurança	OUTRA								1.053.569,89		1.666.790,00	1.666.790,00		1.000.000,00	1.000.000,00	1.000.000,00		5.720.358,89
1.	02/020203	010304	Manutenção de Extintores	OUTRA								6.217,07		31.970,00	31.970,00		12.510,00	12.510,00	12.510,00		75.717,07
1.	02/020203	010306	Manutenção de Equipamentos de Segurança	OUTRA								7.861,23		70.890,00	70.890,00		6.150,00	6.150,00	6.150,00		97.201,23
1.	02/020203	010307	Manutenção de instalações a Gás em Equipam.Munic.	OUTRA								5.415,01		33.160,00	33.160,00		2.000,00	2.000,00	2.000,00		46.575,01
1.	02/020225	010308	Prestação Serviços Manutenção/Assistência Técnica a Instalações de Gás em Equipam.Mun.	OUTRA								23.616,15		116.720,00	116.720,00		20.000,00	20.000,00	20.000,00		200.336,15
1.	02/020121	010309	Materiais e Outros Bens	OUTRA								3.170,61		69.350,00	69.350,00		9.150,00	9.150,00	9.150,00		99.970,61
1.	02/07011002	010310	Equipamentos para Manutenção/Assistência Técnica a Instalações de Gás em Equipam.Mun.	OUTRA										500,00	500,00		5.000,00	5.000,00	5.000,00		15.500,00
A TRANSPORTAR ...												1.258.030,12		2.617.510,00	2.617.510,00		1.200.210,00	1.193.260,00	1.193.260,00	156.250,00	7.614.526,12

*[Handwritten signatures and initials]*

OBJETIVO	CÓDIGO DA CLASSIFIC. ECONÔMICA	CÓDIGO/ANO/TIPO/NUM. DO PROJ. AÇÃO	DESCRIÇÃO	FORMA DE REALIZAÇÃO	FONTE DE FINANCIAMENTO			RESPON SÁVEL	DATAS		EX	REALIZADO		DESPESAS DE INVESTIMENTO (PREVISÃO)						TOTAL PREVISTO	
					AC	AA	FC		INICIO	FIM		PAGAM. RÉ 1-OUT-2015	PAGAM. PREV DE OUT-DEZ	ANO EM CURSO (FINANCIAMENTO)			ANOS SEQUENTES				OUTROS
														TOTAL	DEFINIDO	NÃO DEFINIDO	2017	2018	2019		
A TRANSPORTAR ...												1.258.030,12		2.617.510,00	2.617.510,00		1.200.210,00	1.193.260,00	1.193.260,00	156.250,00	7.618.520,12
1.1.1.	02/020214	010311	2011	A	5								500,00	500,00		1.000,00	1.000,00	1.000,00		3.500,00	
1.1.1.	02/020212	010312	2012	A	1							249.476,89	378.970,00	378.970,00		300.170,00	325.000,00	325.000,00		1.578.616,89	
1.1.1.		<b>0104</b>	2001										<b>1.500,00</b>	<b>1.500,00</b>						<b>1.500,00</b>	
1.1.1.	02/070109	010401	2016	I	1								500,00	500,00						500,00	
1.1.1.	02/070109	010402	2016	I	3								500,00	500,00						500,00	
1.1.1.	02/070109	010403	2016	I	4								500,00	500,00						500,00	
1.1.1.		<b>0105</b>	2001										<b>799.940,00</b>	<b>799.940,00</b>		<b>308.210,00</b>				<b>1.665.645,43</b>	
1.1.1.	02/020206	010501	2004	A	12							287.021,83	731.650,00	731.650,00		306.710,00				1.325.381,83	
1.1.1.	02/020107	010503	2015	A	2								500,00	500,00						500,00	
1.1.1.	02/070111	010504	2015	I	1								500,00	500,00						500,00	
1.1.1.	02/070109	010506	2014	I	2								500,00	500,00		1.500,00				2.000,00	
1.1.1.	02/070109	010509	2008	I	2								500,00	500,00						500,00	
1.1.1.	02/020209	010510	2008	A	3							5.313,60	18.810,00	18.810,00						24.123,60	
1.1.1.	02/07010602	010511	2008	I	86							56.675,00	44.980,00	44.980,00						101.655,00	
1.1.1.	02/07010602	010512	2013	I	1							208.485,00	500,00	500,00						208.985,00	
1.1.1.	02/070108	010513	2016	I	5								1.000,00	1.000,00						1.000,00	
1.1.1.	02/070109	010514	2016	I	6								1.000,00	1.000,00						1.000,00	
1.1.1.		<b>0106</b>	2001										<b>259.114,62</b>	<b>940.030,00</b>	<b>940.030,00</b>		<b>572.500,00</b>	<b>572.500,00</b>	<b>572.500,00</b>		<b>2.916.644,62</b>
1.1.1.	02/020209	010601	2004	A	15							252.302,06	813.340,00	813.340,00		562.500,00	562.500,00	562.500,00		2.753.142,06	
1.1.1.	02/020203	010602	2004	A	16							147,60	610,00	610,00						757,60	
1.1.1.	02/020219	010603	2004	A	17							5.125,00	17.180,00	17.180,00						22.305,00	
1.1.1.	02/070109	010604	2001	I	37								500,00	500,00						500,00	
1.1.1.	02/070109	010605	2009	I	2							1.539,96	3.570,00	3.570,00						5.109,96	
1.1.1.	02/020208	010606	2014	A	2								500,00	500,00						500,00	
A TRANSPORTAR ...												2.324.117,06		4.634.120,00	4.634.120,00		2.372.090,00	2.081.760,00	2.081.760,00	156.250,00	13.659.987,06



OBJECTIVO	CÓDIGO DA CLASSIFIC. ECONOMICA	CÓDIGO/ANO/TIPO/MUN. DO PROJ. ACÇÃO	DESCRIÇÃO	FORMA DE REALIZAÇÃO	FONTE DE FINANCIAMENTO			RESPON SÁVEL	DATAS			REALIZADO		DESPESAS DE INVESTIMENTO (PREVISÃO)						OUTROS	TOTAL PREVISTO	
					AC	AA	FC		EX	INICIO	FIM	PAGAM. ATÉ 1-OUT-2015	PAGAM. PREV DE OUT-DEZ	ANO EM CURSO (FINANCIAMENTO)			ANOS SEGUINTE					
														TOTAL	DEFINIDO	NÃO DEFINIDO	2017	2018	2019			
A TRANSPORTAR ...												2.324.117,06			4.634.120,00	4.634.120,00		2.312.090,00	2.081.760,00	2.081.760,00	156.250,00	13.650.097,06
1.1.1.		010607	2001	Central Telefónica-Implementação de Sistema da Central Policial e Alarma									104.330,00	104.330,00		10.000,00	10.000,00	10.000,00		134.330,00		
1.1.1.	02/070109	01060701	2014	A	3	Aquisição de Equipamento	OUTRA						99.330,00	99.330,00		5.000,00	5.000,00	5.000,00		114.330,00		
1.1.1.	02/020219	01060702	2014	A	3	Assistência Técnica/Manutenção	OUTRA						5.000,00	5.000,00		5.000,00	5.000,00	5.000,00		20.000,00		
1.1.1.		0107	2001	Instalações Municipais									15.092,57									
1.1.1.	02/07010301	010702	2004	I	12	Obras de Remod./Adaptação/Reparação	EMPREITADA						425.710,00	425.710,00		214.700,00	164.700,00	164.700,00		984.902,57		
1.1.1.						o Espaços de Serv. Mun.							9.211,40								387.811,40	
1.1.1.	02/07010307	010703	2004	I	13	Remod./Adaptação/Reparação	EMPREITADA						75.000,00	75.000,00		50.000,00	50.000,00	50.000,00		225.000,00		
1.1.1.	02/070109	010712	2004	I	19	o de Outras Instalações	OUTRA						1.834,75			1.500,00	1.500,00	1.500,00		16.714,75		
1.1.1.						Mobiliário e Equip.Diverso - Câmara Municipal																
1.1.1.	02/070109	010714	2001	I	41	Mobiliário e Equipamento	OUTRA						500,00	500,00		1.500,00	1.500,00	1.500,00		3.600,00		
1.1.1.						- Outro																
1.1.1.	02/07010404	010715	2006	I	4	Ramais de Energia	OUTRA						4.046,42			5.000,00	5.000,00	5.000,00		80.746,42		
1.1.1.						Elétrica para Equipamentos Municipais																
1.1.1.	02/07010407	010716	2006	I	5	Ramais de Água para Equipamentos Municipais	OUTRA						26.230,00	26.230,00		12.300,00	12.300,00	12.300,00		63.130,00		
1.1.1.	02/07010307	010717	2008	I	135	Ramais de Redes Prediais de Drenagem Águas para Equipamentos Municipais	OUTRA						63.300,00	63.300,00		30.750,00	30.750,00	30.750,00		155.550,00		
1.1.1.	02/06020305	010718	2016	A	1	Taxa de Ligação de Saneamento	OUTRA						5.000,00	5.000,00		6.150,00	6.150,00	6.150,00		23.450,00		
1.1.1.	02/07011002	010719	2016	I	8	Aquisição de Equipamento Eletroscópico	OUTRA						5.000,00	5.000,00		7.500,00	7.500,00	7.500,00		27.500,00		
1.1.1.						Prédios Diversos							139.693,57									
1.1.1.	02/07010307	010804	2014	I	24	Teatro Almeida Sousa - Empreitada	EMPREITADA						412.670,00	412.670,00		172.500,00	172.500,00	172.500,00	105.000,00	1.174.863,57		
1.1.1.													5.000,00	5.000,00						5.000,00		
1.1.1.	02/07010307	010805	2004	I	21	Aquisição/Expropriação de Edifícios	OUTRA						500,00	500,00						500,00		
1.1.1.	02/070101	010806	2004	I	22	Aquisição/Expropriação de Terrenos	OUTRA						103.210,50	103.210,50		169.060,00	169.060,00			272.270,50		
1.1.1.	02/020121	010807	2004	A	10	Materiais para Reparação/Conservação	OUTRA						33.649,52	191.770,00		150.000,00	150.000,00	150.000,00		675.419,52		
1.1.1.	02/020203	010808	2004	A	19	Serviços de Reparação/Conservação	OUTRA						2.833,55	15.840,00		15.000,00	15.000,00	15.000,00		63.673,55		
1.1.1.	02/07010307	010812	2010	I	1	Constituição de Direito de Superfície sobre o Teatro Almeida e Sousa em Avintes	EMPREITADA						30.000,00	30.000,00		7.500,00	7.500,00	7.500,00	105.000,00	157.500,00		
1.1.1.	02/07010307	010813	2015	I	2	Construção/Adaptação de Edifício para Sede da Freguesia de Canelas	EMPREITADA						500,00	500,00						500,00		
1.1.1.													8.554.623,02	15.331.080,00		13.757.000,00	11.120.000,00	11.120.000,00		59.882.703,02		
1.1.1.	02/020201	010901	2001	A	11	Protocolo com a EDP	OUTRA						2.673.991,56	2.581.040,00		2.587.000,00				7.842.031,56		
1.1.1.	02/020201	010902	2001	A	12	Consumos de Energia	OUTRA						5.833.111,45	12.523.630,00		11.000.000,00	11.000.000,00	11.000.000,00		51.356.741,45		
1.1.1.	02/020203	010903	2001	A	13	Serviços de Manutenção de Equipamentos	OUTRA						28.487,07	197.110,00		120.000,00	120.000,00	120.000,00		585.597,07		
A TRANSPORTAR ...												11.014.493,28			20.878.610,00	20.878.610,00		16.476.250,00	13.548.960,00	13.548.960,00	261.250,00	75.728.563,28

OBJECTIVO	CÓDIGO DA CLASSIFIC. ECONÓMICA	CÓDIGO/ANO/TIPO/RUM. DO PROJ. ACÇÃO	DESCRIÇÃO	FORMA DE REALIZAÇÃO	FONTE DE FINANCIAMENTO			RESPONSÁVEL	DATAS		EX	REALIZADO		DESPESAS DE INVESTIMENTO (PREVISÃO)						OUTROS	TOTAL PREVISTO
					AC	AA	FC		INICIO	FIM		PAGM. ATÉ 1-OUT-2015	PAGM. PREV DE OUT-DEZ	ANO EM CURSO (FINANCIAMENTO)			ANOS SEGUINTE				
														TOTAL	DEFINIDO	NÃO DEFINIDO	2017	2018	2019		
			A TRANSPORTAR ...									11.014.493,28		20.878.610,00	20.878.610,00		16.476.290,00	13.548.960,00	13.548.960,00	261.250,00	75.728.563,26
1.1.1.	02/020217	010904	2005	A 17	Publicidade/Promoção/Divulgação	OUTRA		CM				19.032,94		28.800,00	28.800,00						47.832,94
1.1.1.	02/020118	010905	2016	A 2	Aquisição de Livros/Revistas/Cds Técnicos	OUTRA		DMAF					500,00	500,00			50.000,00				50.500,00
1.1.1.		0110	2001		Participações e Quotas							538.752,72		1.775.140,00	1.775.140,00		1.174.430,00	1.174.430,00	1.174.430,00	1.628.860,00	7.466.042,72
1.1.1.	02/06020305	011601	2001	A 27	Quotas	OUTRA		CM				131.541,72		553.490,00	553.490,00		360.000,00	360.000,00	360.000,00		1.765.031,72
1.1.1.	02/040806	011602	2015	A 4	FAM - nº3 do artº 17º da Lei nº53/2014, de 25 Agt	OUTRA		CM				407.211,00		1.221.650,00	1.221.650,00		814.430,00	814.430,00	814.430,00	1.628.860,00	5.701.011,00
1.1.1.		0111	2001		Transferências para Instituições							189.875,00		492.130,00	492.130,00		400.000,00				1.082.005,00
1.1.1.	02/040701	011101	2001	A 29	Correntes	OUTRA		CM				47.875,00		126.190,00	126.190,00		100.000,00				274.065,00
1.1.1.	02/060701	011102	2001	A 30	Capital	OUTRA		CM				142.000,00		365.940,00	365.940,00		300.000,00				807.940,00
1.1.1.		0112	2001		Diversos							151.600,08		398.090,00	398.090,00		227.500,00		227.500,00	230.000,00	1.462.190,08
1.1.1.	02/020225	011201	2011	A 95	Concessão de Exploração das Caminhas/Bares Municipais	OUTRA		CM				151.600,08		398.090,00	398.090,00		227.500,00	227.500,00	227.500,00	230.000,00	1.462.190,08
1.1.1.		0113	2001		Equipamentos Municipais Grandes							279.147,96		1.566.690,00	1.566.690,00		700.750,00	700.750,00	700.750,00		3.948.087,96
1.1.1.	02/07010307	011301	2005	I 3	Reparações/Benef./Adaptações	EMPREITADA		DMTEP				74.760,00		74.760,00	74.760,00		50.000,00	50.000,00	50.000,00		224.760,00
1.1.1.	02/020203	011302	2005	A 3	Pequenas Reparações	OUTRA		DMTEP				2.629,98		19.070,00	19.070,00		20.000,00	20.000,00	20.000,00		41.699,98
1.1.1.	02/020121	011303	2005	A 4	Materiais	OUTRA		DMTEP				1.864,88		318.070,00	318.070,00		20.000,00	20.000,00	20.000,00		379.934,88
1.1.1.	02/020101	011305	2006	A 3	Materias Primas e Subsidiárias	OUTRA		DMTEP				56.682,88		187.700,00	187.700,00		200.000,00	200.000,00	200.000,00		844.185,88
1.1.1.	02/07010307	011306	2014	I 4	Criação de Condições de Acessibilidade para Todos	EMPREITADA		DMTEP				129.500,00		129.500,00	129.500,00		30.000,00	30.000,00	30.000,00		219.500,00
1.1.1.	02/02010299	011307	2015	A 5	Outros Combustíveis e Lubrificantes	OUTRA		CM				217.757,22		687.590,00	687.590,00		300.000,00	300.000,00	300.000,00		1.805.347,22
1.1.1.	02/020225	011308	2016	A 3	Elaboração de Medidas de Auto-Proteção	OUTRA		DMGF				25.000,00		25.000,00	25.000,00		30.750,00	30.750,00	30.750,00		117.250,00
1.1.1.	02/07010301	011309	2016	I 9	Segurança Contra Incêndio - Beneficiações, Adaptações e Instalação de Equipamentos de Segurança	OUTRA		DMGF				125.000,00		125.000,00	125.000,00		50.000,00	50.000,00	50.000,00		275.000,00
1.1.1.		0114	2001		Compras e Aprovisionamento							4.981,46		8.450,00	8.450,00						13.431,46
1.1.1.	02/020225	011401	2007	A 1	Plataforma de Compras Públicas	OUTRA		DMAF				4.981,46		8.450,00	8.450,00						13.431,46
1.1.1.		0116	2001		Gestão de Qualidade							5.706,06		13.650,00	13.650,00		1.850,00				21.206,06
1.1.1.	02/020220	011601	2011	A 6	Auditorias do Sistema de Gestão de Qualidade	OUTRA		DMAF				5.706,06		13.650,00	13.650,00		1.850,00				21.206,06
1.1.1.		0117	2001		Orçamento Participativo							11.000,00		11.000,00	11.000,00						11.000,00
1.1.1.	02/07010413	011701	2015	I 3	Córas de Recod./Adaptação/Reparação em Espaços Públicos	EMPREITADA		CM				500,00		500,00	500,00						500,00
1.1.1.	02/07010405	011702	2015	I 4	Córas de Recod./Adaptação/Reparação em Jardins e Parques	EMPREITADA		CM				500,00		500,00	500,00						500,00
1.1.1.	02/04050108	011703	2016	A 148	Escolas	OUTRA		DMAF				5.000,00		5.000,00	5.000,00						5.000,00
1.1.1.	02/020225	011704	2016	A 149	Serviços Diversos	OUTRA		DMAF				5.000,00		5.000,00	5.000,00						5.000,00
					A TRANSPORTAR ...							12.203.589,50		25.173.060,00	25.173.060,00		19.830.820,00	15.651.640,00	15.651.640,00	2.120.110,00	89.830.859,50

*[Handwritten signatures and initials at the bottom of the page]*




OBJECTIVO	CÓDIGO DA CLASSIFIC. ECONÓMICA	CÓDIGO/PROJ. ACÇÃO	CÓDIGO/PROJ. TIPO/SEM. SO PROJ. ACÇÃO	DESCRIÇÃO	FORMA DE REALIZAÇÃO	FONTE DE FINANCIAMENTO			RESPON. SÁVEL	DATAS		EX	REALIZADO		DESPESAS DE INVESTIMENTO (PREVISÃO)						TOTAL PREVISTO	
						AC	AA	FC		INICIO	FIN		PAGAM. ATÉ 1-OUT-2015	PAGAM. PREV DE OUT-DEZ	ANO EM CURSO (FINANCIAMENTO)			ANOS SEGUINTE				OUTROS
															TOTAL	DEFINIDO	NÃO DEFINIDO	2017	2018	2019		
A TRANSPORTAR ...													12.203.589,50		25.173.060,00	25.173.060,00		19.030.820,00	15.651.640,00	15.631.640,00	2.120.110,00	89.830.859,50
1.1.1.		02	2001	MÁQUINAS E VIATURAS									1.082.055,77		3.014.550,00	3.014.550,00		2.077.000,00	2.077.000,00	2.077.000,00		10.327.605,77
1.1.1.		0201	2001	Viaturas e Máquinas									921.167,84		2.263.590,00	2.263.590,00		1.596.500,00	1.596.500,00	1.596.500,00		7.974.257,84
1.1.1.	02/020203	020101	2012	Reparação/Manutenção de Viaturas Eléctricas	OUTRA				DMIEP				361,82		500,00	500,00		1.000,00	1.000,00	1.000,00		3.861,82
1.1.1.	02/020203	020102	2012	Reparação/Manutenção de Outras Viaturas	OUTRA				DMIEP				7.484,81		37.090,00	37.090,00		25.000,00	25.000,00	25.000,00		119.574,81
1.1.1.	02/020203	020103	2007	Reparação/Manutenção de Viaturas Audi	OUTRA				DMIEP						460,00	460,00						460,00
1.1.1.	02/020203	020104	2004	Reparação/Manutenção de Viaturas Volkswagen	OUTRA				DMIEP						7.190,00	7.190,00		4.500,00	4.500,00	4.500,00		20.690,00
1.1.1.	02/020203	020105	2004	Reparação/Manutenção de Viaturas Man	OUTRA				DMIEP				7.420,64		12.770,00	12.770,00		11.500,00	11.500,00	11.500,00		54.690,64
1.1.1.	02/020203	020106	2004	Reparação/Manutenção de Viaturas Toyota	OUTRA				DMIEP				32.155,07		97.250,00	97.250,00		75.000,00	75.000,00	75.000,00		354.405,07
1.1.1.	02/020203	020109	2004	Reparação/Manutenção de Viaturas Volvo	OUTRA				DMIEP				9.527,57		25.900,00	25.900,00		22.000,00	22.000,00	22.000,00		101.427,57
1.1.1.	02/020203	020110	2004	Reparação/Manutenção de Viaturas da CBS	OUTRA				DMIEP				30.910,14		50.580,00	50.580,00		55.600,00	55.600,00	55.600,00		248.290,14
1.1.1.	02/020203	020111	2004	Reparação/Manutenção de Molas e Radiadores	OUTRA				DMIEP				926,00		8.250,00	8.250,00		4.000,00	4.000,00	4.000,00		21.176,00
1.1.1.	02/020112	020112	2004	Aquisição de Pneus	OUTRA				DMIEP				30.581,85		58.440,00	58.440,00		55.500,00	55.500,00	55.500,00		255.521,85
1.1.1.	02/020203	020113	2004	Recalçutagem de Pneus	OUTRA				DMIEP						500,00	500,00		1.400,00	1.400,00	1.400,00		4.700,00
1.1.1.	02/020104	020114	2004	Tintas e Outros Produtos de Pintura Auto	OUTRA				DMIEP				835,10		670,00	670,00		1.000,00	1.000,00	1.000,00		4.505,10
1.1.1.	02/020121	020115	2004	Material Auto/Máquinas	OUTRA				DMIEP				72,84		7.100,00	7.100,00		20.000,00	20.000,00	20.000,00		67.172,84
1.1.1.	02/020203	020116	2004	Outras	OUTRA				DMIEP				17.403,47		39.320,00	39.320,00		35.000,00	35.000,00	35.000,00		161.723,47
1.1.1.	02/02010202	020117	2012	Reparações/Manutenções Gasóleo	OUTRA				DMIEP				313.045,71		868.200,00	868.200,00		540.000,00	540.000,00	540.000,00		2.801.245,71
1.1.1.	02/02010201	020118	2012	Gasolina	OUTRA				DMIEP				81.218,27		217.900,00	217.900,00		145.000,00	145.000,00	145.000,00		734.116,27
1.1.1.	02/02010299	020119	2012	Outros Combustíveis e Lubrificantes	OUTRA				DMIEP				389.223,75		831.470,00	831.470,00		600.000,00	600.000,00	600.000,00		3.020.693,75
1.1.1.		0202	2001	Máquinaria e Equipamento Diverso									47.057,53		183.330,00	183.330,00		97.500,00	97.500,00	97.500,00		522.807,53
1.1.1.	02/07011002	020202	2001	Aquisição de Máquinas e Equipamento	OUTRA				DMIEP				17.155,23		93.360,00	93.360,00		50.000,00	50.000,00	50.000,00		260.515,23
1.1.1.	02/020203	020204	2004	Reparação de Máquinas e Equipamentos	OUTRA				DMIEP				26.321,10		76.780,00	76.780,00		40.000,00	40.000,00	40.000,00		223.101,10
1.1.1.	02/020117	020205	2004	Ferramentas e Utensílios	OUTRA				DMIEP				3.581,20		13.190,00	13.190,00		7.500,00	7.500,00	7.500,00		39.271,20
1.1.1.	02/020101	0203	2001	Consumíveis (Matérias Primas e Subsidiárias)	OUTRA				DMIEP				4.117,71		4.230,00	4.230,00		8.000,00	8.000,00	8.000,00		32.347,71
1.1.1.		0204	2001	Acessórios									109.412,98		489.520,00	489.520,00		345.000,00	345.000,00	345.000,00		1.633.932,98
1.1.1.	02/020112	020401	2001	De Viaturas	OUTRA				DMIEP				93.574,65		391.160,00	391.160,00		250.000,00	250.000,00	250.000,00		1.234.734,65
1.1.1.	02/020114	020402	2001	Outros Acessórios	OUTRA				DMIEP				15.838,33		98.360,00	98.360,00		95.000,00	95.000,00	95.000,00		399.198,33
1.1.1.	02/020101	0206	2001	Aquisição de Madeiras e Placas Diversas	OUTRA				DMIEP				299,71		73.880,00	73.880,00		30.000,00	30.000,00	30.000,00		164.179,71
1.1.1.		04	2001	ASSEMBLEIA MUNICIPAL									2.500,00		2.500,00	2.500,00						2.500,00
1.1.1.	02/020108	0401	2008	Livros, Jornais e Publicações Diversas	OUTRA				AM						500,00	500,00						500,00
1.1.1.	02/020220	0402	2008	Aquisição de Serviços de Publicações Diversas	OUTRA				AM						500,00	500,00						500,00
1.1.1.	02/020108	0403	2008	Consumíveis de Escritório	OUTRA				AM						500,00	500,00						500,00
1.1.1.	02/020115	0404	2011	Bens Para Oferta	OUTRA				AM						500,00	500,00						500,00
1.1.1.	02/020225	0406	2011	Aquisição de Serviços	OUTRA				AM						500,00	500,00						500,00
A TRANSPORTAR ...													13.285.645,27		28.190.110,00	28.190.110,00		21.107.820,00	17.728.640,00	17.728.640,00	2.120.110,00	100.160.365,27


*[Handwritten signatures and initials]*

OBJETIVO	CÓDIGO DA CLASSIFIC. ECONÔMICA	CÓDIGO/ANO/TIPO/NUM. DO PROJ. AÇÃO	DESCRIÇÃO	FORMA DE REALIZAÇÃO	PONTE DE FINANCIAMENTO			RESON. SÁVEL	DATA		EX	REALIZADO		DESPESAS DE INVESTIMENTO (PREVISÃO)						TOTAL PREVISTO		
					AC	AA	FC		INICIO	FIM		PAGAM. ATÉ 1-OUT-2015	PAGAM. PREV DE OUT-DEZ	ANO EM CURSO (FINANCIAMENTO)			ANOS SEQUENTES				OUTROS	
														TOTAL	DEFINIDO	NÃO DEFINIDO	2017	2018	2019			
A TRANSPORTAR ...												13.285.645,27		28.190.110,00	28.190.110,00		21.107.820,00	17.728.640,00	17.728.640,00	2.120.110,00	100.160.965,27	
1.1.1.		05	2001	ASSUNTOS JURÍDICOS								770.936,63		1.456.290,00	1.456.290,00		7.252.000,00	6.000.000,00	6.000.000,00		21.479.226,63	
1.1.1.	02/020118	0501	2004 A 74	Livros,Revistas e Publicações Técnicas	OUTRA			DAJ				190,00		570,00	570,00		2.900,00				2.760,00	
1.1.1.	02/06020305	0502	2004 A 75	Encargos com Processos Judiciais	OUTRA			DAJ				14.835,10		62.700,00	62.700,00		100.000,00				177.535,10	
1.1.1.		0504	2001	Indemnizações Por Responsabilidade Civil								755.911,53		1.313.020,00	1.313.020,00		7.000.000,00	6.000.000,00	6.000.000,00		21.068.931,53	
1.1.1.	02/06020305	050401	2001 A 28	Correntes	OUTRA			CM				58.366,23		137.640,00	137.640,00		5.300.000,00	5.300.000,00	5.300.000,00		15.196.006,23	
1.1.1.	02/110299	050402	2001 A 38	Capital	OUTRA			CM				697.545,30		1.175.390,00	1.175.390,00		2.000.000,00	1.000.000,00	1.000.000,00		5.872.925,30	
1.1.1.	02/020220	0505	2016 A 4	Tribunal Arbitral	OUTRA			DAJ						30.000,00	30.000,00		50.000,00				80.000,00	
1.1.1.	02/020220	0506	2015 A 5	Serviços Externos	OUTRA			DAJ						50.000,00	50.000,00		100.000,00				150.000,00	
1.1.1.		07	2001	ARQUIVO MUNICIPAL								5.088,97		20.480,00	20.480,00						25.568,97	
1.1.1.		0701	2001	Remodelação do Edifício do Tribunal								4.920,00		5.000,00	5.000,00						9.920,00	
1.1.1.	02/07011002	070102	2004 I 34	Equipamento e Maquinaria Especifica de Arquivo	OUTRA			EMAF						2.500,00	2.500,00						2.500,00	
1.1.1.	02/070108	070105	2004 I 36	Aquisição de Software GISA	OUTRA			EMAF				4.920,00		2.500,00	2.500,00						7.420,00	
1.1.1.	02/020121	0702	2004 A 62	Materiais de Conservação e Restauro	OUTRA			EMAF				106,19		1.600,00	1.600,00						1.706,19	
1.1.1.	02/020108	0703	2004 A 63	Material de Papelaria	OUTRA			EMAF						1.000,00	1.000,00						1.062,78	
1.1.1.	02/020225	0706	2004 A 66	Serv.de	OUTRA			EMAF						7.380,00	7.380,00						7.380,00	
				Microfilmagem, Digitalizaçã o e Mudança de Documentos																		
1.1.1.		0710	2001	Produção de Mostras Documentais										5.500,00	5.500,00						5.500,00	
1.1.1.	02/020220	071001	2008 A 5	Trabalhos Tipográficos, Fotográficos ,de Designer e Outros	OUTRA			EMAF						500,00	500,00						500,00	
1.1.1.	02/020225	071002	2008 A 7	Serviços	OUTRA			EMAF						5.000,00	5.000,00						5.000,00	
1.1.1.		08	2001	INFORMÁTICA								582.717,66		2.221.900,00	2.221.900,00		280.000,00	100.000,00			3.184.617,66	
1.1.1.		0802	2001	Equipamentos e Softwares								167.570,91		483.790,00	483.790,00		100.000,00	100.000,00			851.360,91	
1.1.1.	02/070107	080201	2004 I 29	Aquisição de Equipamento Informático	OUTRA			EMAF				32.737,19		110.140,00	110.140,00						142.877,19	
1.1.1.	02/070108	080202	2004 I 30	Aquisição de Softwares	OUTRA			EMAF				133.856,96		322.490,00	322.490,00		100.000,00	100.000,00			656.346,96	
1.1.1.	02/020114	080203	2014 A 4	Componentes e Acessórios	OUTRA			EMAF						1.340,00	1.340,00						1.340,00	
1.1.1.	02/020108	080204	2015 A 6	Consumíveis Informáticos	OUTRA			EMAF				976,76		49.820,00	49.820,00						50.796,76	
1.1.1.		0803	2001	Manutenção de Softwares e Hardwares								223.437,14		1.014.770,00	1.014.770,00						1.238.207,14	
1.1.1.	02/020121	080301	2001 A 20	Materiais	OUTRA			EMAF				3.632,19		5.060,00	5.060,00						8.692,19	
1.1.1.	02/020219	080302	2001 A 21	Serviços	OUTRA			EMAF				206.405,25		987.360,00	987.360,00						1.193.765,25	
1.1.1.	02/020203	080303	2001 A 22	Reparações e Manutenções	OUTRA			EMAF				13.245,95		21.010,00	21.010,00						34.255,95	
1.1.1.	02/020225	080304	2014 A 5	Outros Serviços	OUTRA			EMAF				153,75		1.340,00	1.340,00						1.493,75	
1.1.1.		0805	2001	Gabinete de Apoio Informático às Escolas								161.414,71		572.620,00	572.620,00		180.000,00				914.034,71	
1.1.1.	02/070107	080501	2006 I 2	Equipamento Informático	OUTRA			EMAF				64.293,33		226.710,00	226.710,00						291.003,33	
1.1.1.	02/020121	080502	2006 A 7	Materiais	OUTRA			EMAF				41.456,40		24.480,00	24.480,00						65.936,40	
1.1.1.	02/020203	080503	2008 A 13	Contrato de Manutenção de Equipamentos Escolares	OUTRA			EMAF				55.664,98		321.430,00	321.430,00		180.000,00				557.094,98	
1.1.1.		0806	2001	PROJETO DE MODERNIZAÇÃO ADMINISTRATIVA								30.294,90		76.720,00	76.720,00						107.014,90	
1.1.1.	02/070108	080605	2008 I 90	Software Aplicacional	OUTRA			EMAF						8.630,00	8.630,00						8.630,00	
A TRANSPORTAR ...												14.614.093,63		31.746.690,00	31.746.690,00		28.639.820,00	23.628.640,00	23.628.640,00	2.120.110,00	124.677.983,63	

OBJETIVO	CÓDIGO DA CLASSIFIC. ECONÔMICA	CÓDIGO/ANO/TIPO/SUM. DO PROJ. AÇÃO	DESCRIÇÃO	FORMA DE REALIZAÇÃO	FONTE DE FINANCIAMENTO			RESPON. SÁVEL	DATAS		EX	REALIZADO		DESPESAS DE INVESTIMENTO (PREVISÃO)						OUTROS	TOTAL PREVISITO		
					RC	AA	FC		INICIO	FIM		PAGAM. ATÉ 1-OUT-2015	PAGAM. PREV DE OUT-DEZ	ANO EM CURSO (FINANCIAMENTO)			ANOS SEGUINTE						
														TOTAL	DEFINIDO	NÃO DEFINIDO	2017	2018	2019				
			A TRANSPORTAR ...									14.614.052,63		31.746.690,00	31.746.690,00		28.639.820,00	23.828.640,00	23.728.640,00	2.120.110,00	124.677.993,63		
1.1.1.	02/020220	080606	2008	A	70									30.294,90								98.384,90	
1.1.1.	02/020220	0809	2001																				
1.1.1.	02/020220	080901	2016	A	6																		74.000,00
1.1.1.	02/020215	080902	2016	A	7																		70.000,00
1.1.1.		03	2004																				4.000,00
1.1.1.		0301	2004																				690.280,00
1.1.1.	02/020220	030101	2004	A	20									265.270,56	690.280,00	647.780,00	42.500,00	480.000,00	445.000,00	445.000,00		2.325.550,56	
1.1.1.														34.527,12	234.950,00	234.950,00		140.000,00	120.000,00	120.000,00		649.477,12	
1.1.1.															500,00	500,00						500,00	
1.1.1.	02/020222	030103	2004	A	22									20.000,00				45.000,00	45.000,00	45.000,00		190.200,00	
1.1.1.																							
1.1.1.	02/07011002	030104	2014	I	5										500,00	500,00						500,00	
1.1.1.	02/020109	030107	2004	A	24									278,92	1.180,00	1.180,00						1.458,92	
1.1.1.																							
1.1.1.	02/020111	030108	2004	A	25									562,73	1.500,00	1.500,00						2.062,73	
1.1.1.																							
1.1.1.	02/020220	030112	2005	A	8										500,00	500,00						500,00	
1.1.1.																							
1.1.1.	02/020225	030113	2005	A	9										1.500,00	1.500,00						1.500,00	
1.1.1.																							
1.1.1.	02/020121	030114	2005	A	10										500,00	500,00						500,00	
1.1.1.																							
1.1.1.	02/020225	030116	2007	A	6										500,00	500,00						500,00	
1.1.1.																							
1.1.1.	02/020107	030117	2007	A	7									13.685,47	159.270,00	159.270,00		95.000,00	75.000,00	75.000,00		417.955,47	
1.1.1.																							
1.1.1.	02/020107	030121	2016	A	8										15.000,00	15.000,00						15.000,00	
1.1.1.																							
1.1.1.	02/020121	030122	2016	A	9										500,00	500,00						500,00	
1.1.1.																							
1.1.1.	02/07011002	030123	2016	I	10										2.000,00	2.000,00						2.000,00	
1.1.1.																							
1.1.1.	02/070109	030124	2016	I	11										4.000,00	4.000,00						4.000,00	
1.1.1.																							
1.1.1.	02/070109	030125	2016	I	12										300,00	300,00						300,00	
1.1.1.																							
1.1.1.	02/07010301	030126	2016	I	13										8.000,00	8.000,00						8.000,00	
1.1.1.																							
1.1.1.	02/070109	030127	2016	I	14										4.000,00	4.000,00						4.000,00	
1.1.1.																							
1.1.1.		0303	2004											6.863,40	26.110,00	26.110,00		15.000,00				47.973,40	
			A TRANSPORTAR ...											14.678.915,65				28.779.820,00	23.948.640,00	23.848.640,00	2.120.110,00	125.494.855,65	



OBJECTIVO	CÓDIGO DA CLASSIFIC. ECONOMICA	CÓDIGO/ANO/TIPO/NUM. DO PROJ. ACÇÃO	DESCRIÇÃO	FORMA DE REALIZAÇÃO	FONTE DE FINANCIAMENTO			RESPOSTA SÁVEL	DATAS		EX	REALIZADO		DESPESAS DE INVESTIMENTO (PREVISÃO)						TOTAL PREVISIVO		
					AC	AA	FC		INICIO	FIM		PAGAM. ATÉ 1-OUT-2015	PAGAM. PREV DE OUT-DEZ	ANO EM CURSO (FINANCIAMENTO)			ANOS SEQUENTES				OUTROS	
														TOTAL	DEFINIDO	NÃO DEFINIDO	2017	2018	2019			
A TRANSPORTAR ...												14.678.915,65		32.123.730,00	32.123.730,00		28.779.820,00	23.948.640,00	23.848.640,00	2.120.110,00	125.498.855,65	
1.1.1.	02/070109	030301	2016	I 74	Equipamento de Marcação e Leitor de Unidades	OUTRA								4.000,00	4.000,00						4.000,00	
1.1.1.	02/020121	030302	2004	A 30	Cartões e Fitas Magnéticas	OUTRA								1.000,00	1.000,00						1.000,00	
1.1.1.	02/020203	030303	2009	A 31	Manutenção do Equipamento	OUTRA					6.863,40			21.110,00	21.110,00			15.000,00				42.973,40
1.1.1.	02/020215	030501	2005	A 12	Formação Profissional	OUTRA					27.538,51			102.700,00	60.200,00	42.500,00						130.238,51
1.1.1.	02/020215	030503	2016	A 10	Formação Externa	OUTRA					27.538,51			56.100,00	56.100,00							83.638,51
1.1.1.	02/020108	030504	2016	A 11	Formação Externa Portugal 2020	OUTRA								42.600,00	100,00	42.500,00						42.600,00
1.1.1.	02/01030901	030604	2012	A 9	Material para Formação Seguros de Acidentes de Trabalho e Doenças Profissionais	OUTRA								4.000,00	4.000,00							4.000,00
1.1.1.		09	2006		COMUNICAÇÃO E RELAÇÕES PÚBLICAS, INSTITUCIONAIS E EXTERNAS									196.341,53	326.520,00			325.000,00	325.000,00	325.000,00		1.497.861,53
1.1.1.		09	2006		COMUNICAÇÃO E RELAÇÕES PÚBLICAS, INSTITUCIONAIS E EXTERNAS									168.777,55	1.169.430,00	1.169.430,00		94.250,00	2.000,00	2.000,00		1.436.457,55
1.1.1.	02/020108	0901	2006	A 8	Aquisição de Jornais e Outras Publicações	OUTRA								2.835,00	3.000,00	3.000,00						5.835,00
1.1.1.	02/020217	0902	2006	A 9	Publicação de Anúncios	OUTRA								51.247,73	176.750,00	176.750,00						227.997,73
1.1.1.	02/020121	0904	2006	A 11	Placas para Equipamentos Municipais e Outros	OUTRA								3.753,98	11.940,00	11.940,00	2.000,00	2.000,00	2.000,00			21.693,98
1.1.1.	02/020208	0905	2006	A 12	Alugueres de Espaços, Bens e Equipamentos	OUTRA								3.081,40	33.560,00	33.560,00						36.641,40
1.1.1.	02/020211	0906	2006	A 13	Deslocações, Alojamento e Alimentação para Recepções e Visitas de Individualidades	OUTRA								4.000,00	4.000,00							4.000,00
1.1.1.	02/020115	0907	2006	A 14	Ofertas Institucionais	OUTRA								6.488,71	10.450,00	10.450,00						16.938,71
1.1.1.	02/020121	0908	2006	A 15	Decoração de Recintos	OUTRA								3.740,00	3.740,00							3.740,00
1.1.1.	02/070109	0909	2006	I 3	Aquisição de Equipamento de Som	OUTRA								500,00	500,00							500,00
1.1.1.	02/020220	0910	2006	A 16	Trabalhos Tipográficos, Fotográficos de Designer e Outros	OUTRA								13.487,80	127.920,00	127.920,00						141.417,80
1.1.1.		0911	2006		Festividades Diversas									62.307,23	456.450,00	456.450,00						518.757,23
1.1.1.	02/020225	091101	2014	A 6	Iluminações de Natal e Outras	OUTRA								27.307,23	30.000,00	30.000,00						57.307,23
1.1.1.	02/040701	091102	2014	A 7	Parcerias/Acordos com Instituições	OUTRA								500,00	500,00							500,00
1.1.1.		091103	2006		Outras Festividades									35.000,00	425.950,00	425.950,00						460.950,00
1.1.1.	02/020225	09110301	2014	A 70	Serviços	OUTRA								4.930,00	4.930,00							4.930,00
1.1.1.	02/020225	09110302	2014	A 71	Parcerias/Acordos de Colaboração	OUTRA								35.000,00	389.120,00	389.120,00						424.120,00
1.1.1.	02/020210	09110303	2014	A 72	Transportes	OUTRA								31.900,00	31.900,00							31.900,00
1.1.1.		0912	2006		Nova Imagem Institucional									9.963,00	48.750,00	48.750,00						58.713,00
1.1.1.	02/020220	091201	2014	A 24	Serviços Especializados	OUTRA								9.963,00	48.250,00	48.250,00						58.213,00
1.1.1.	02/020225	091202	2014	A 25	Outros Serviços	OUTRA								500,00	500,00							500,00
1.1.1.		0913	2006		Média Gaia									848,70	91.220,00	91.220,00						92.068,70
1.1.1.	02/020220	091301	2015	A 7	Serviços Especializados	OUTRA								848,70	81.090,00	81.090,00						81.938,70
1.1.1.	02/07011002	091302	2015	I 5	Equipamento	OUTRA								10.130,00	10.130,00							10.130,00
1.1.1.		0914	2006		Conferências, Seminários, Colóquios e Similares									1.845,00	4.700,00	4.700,00						6.545,00
1.1.1.	02/020225	091401	2014	A 26	Conferência 25 Abril	OUTRA								500,00	500,00							500,00
A TRANSPORTAR ...												15.063.682,64		33.547.840,80	33.505.340,00	42.500,00	29.121.820,00	24.275.640,00	24.175.640,00	2.120.110,00	128.304.732,64	




OBJETIVO	CÓDIGO DE CLASSIFIC. ECONÔMICA	CÓDIGO/ANO/TIPO/NUM. DO PROJ. AÇÃO	DESCRIÇÃO	FORMA DE REALIZAÇÃO	FORTE DE FINANCIAMENTO			RESPON SÁVEL	DATAS		EX	REALIZADO		DESPESAS DE INVESTIMENTO (PREVISÃO)						TOTAL PREVISTO				
					AC	AA	FC		INICIO	FIM		PAGAM. ATÉ 1-OUT-2015	PAGAM. PREV DE OUT-2015	ANO EM CURSO (FINANCIAMENTO)			ANOS SEGUINTES				OUTROS			
														TOTAL	DEFINIDO	NÃO DEFINIDO	2017	2018	2019					
			A TRANSPORTAR ...									15.063.682,64		33.547.840,00	33.505.340,00	42.500,00	29.121.820,00	24.275.640,00	24.175.640,00	2.120.110,00	128.304.732,64			
1.1.1.	02/020225	091402 2014 A 27	Ciclo Anual de Conferências	OUTRA				CM						500,00	500,00						500,00			
1.1.1.	02/020225	091403 2014 A 26	Outros	OUTRA				CM			1.845,00			3.700,00	3.700,00						5.545,00			
1.1.1.	0916	2006	Participação do Município em Empresas, Fundações e Outras											1.000,00	1.000,00						1.000,00			
1.1.1.	02/090901	091601 2006 A 22	Privadas	OUTRA				CM						500,00	500,00						500,00			
1.1.1.	02/090902	091602 2006 A 23	Públicas	OUTRA				CM						500,00	500,00						500,00			
1.1.1.	02/020220	0918 2007 A 14	Edição de Publicações	OUTRA				CM			3.444,00			500,00	500,00						3.944,00			
1.1.1.	02/020225	0919 2009 A 2	Serviços Diversos de Apoio a Eventos	OUTRA				CM			9.465,00			89.950,00	89.950,00		92.250,00				191.665,00			
1.1.1.	02/020220	0925 2016 A 12	Serviços Especializados	OUTRA				CM						75.000,00	75.000,00						75.000,00			
1.1.1.	02/020214	0926 2016 A 13	Consultadoria	OUTRA				CM						30.000,00	30.000,00						30.000,00			
1.1.1.		10 2007	Geminações/Projetos de Cooperação ou Acordos de Cooperação											21.000,00	21.000,00						21.000,00			
1.1.1.		1001 2007	Moçambique - Manhã											1.000,00	1.000,00						1.000,00			
1.1.1.	02/090701	100101 2007 A 39	Transferências de Capital - Biblioteca	OUTRA				CM						1.000,00	1.000,00						1.000,00			
1.1.1.		1004 2007	Outras Geminações/Acordos/Projetos de Cooperação											20.000,00	20.000,00						20.000,00			
1.1.1.	02/020211	100401 2007 A 49	Deslocações,Alojamento e Alimentação	OUTRA				CM						5.000,00	5.000,00						5.000,00			
1.1.1.	02/020115	100402 2007 A 50	Ofertas Institucionais	OUTRA				CM						5.000,00	5.000,00						5.000,00			
1.1.1.	02/020121	100403 2007 A 51	Outros Bens	OUTRA				CM						5.000,00	5.000,00						5.000,00			
1.1.1.	02/020225	100404 2007 A 52	Serviços Diversos	OUTRA				CM						5.000,00	5.000,00						5.000,00			
1.1.1.		11 2007	Equipamentos e Espaços Públicos Municipais								6.116,44			217.669,00	217.669,00		136.000,00	136.000,00	136.000,00		631.776,44			
1.1.1.	02/020214	1101 2007 A 53	Estudos, Projetos, Peritagens e Consultoria	OUTRA				DMIEP						5.977,80	5.977,80		194.700,00	194.700,00	80.000,00	80.000,00	80.000,00	440.277,80		
1.1.1.	02/020203	1104 2008 A 67	Reparação/Manutenção de Máquinas e Equipamentos	OUTRA				DMIEP						73,80	73,80		500,00	500,00	1.000,00	1.000,00	1.000,00	3.573,80		
1.1.1.	02/020117	1105 2008 A 68	Ferramentas e Utensílios	OUTRA				DMIEP						64,84	64,84		3.570,00	3.570,00	5.000,00	5.000,00	5.000,00	18.634,84		
1.1.1.	02/070109	1106 2008 I 81	Instalação de Sistemas	OUTRA				DMIEP						2.000,00	2.000,00		2.000,00	2.000,00	20.000,00	20.000,00	20.000,00	62.600,00		
1.1.1.	02/020220	1107 2009 A 16	Deteção de Invasão e Incêndio em Equipam. Mm.	OUTRA				DMIEP						16.890,00	16.890,00		30.000,00	30.000,00	30.000,00		106.890,00			
1.1.1.		13 2009	Realização de Ensaios Geológicos e Geotécnicos											25.522,50	25.522,50		26.110,00	26.110,00				51.632,50		
1.1.1.	02/020214	1301 2009 A 17	Estudos e Planeamento Estratégico	OUTRA				CM						25.522,50	25.522,50		16.110,00	16.110,00				41.632,50		
1.1.1.	02/020214	1302 2015 A 8	Elaboração de Estudos e Projetos Estratégicos	OUTRA				CM						10.000,00	10.000,00						10.000,00			
1.1.1.		14 2016	Estudo de Diagnóstico Rio/Mar											22.500,00	22.500,00		55.000,00	55.000,00	55.000,00		187.500,00			
1.1.1.	02/020225	1401 2016 A 14	Montagem de Palcos, Estradas, Bancadas e Outras Estruturas	OUTRA				CM						15.000,00	15.000,00		40.000,00	40.000,00	40.000,00		135.000,00			
1.1.1.	02/020208	1402 2016 A 15	Aluguer de Grades e Barreiras	OUTRA				CM						2.500,00	2.500,00		10.000,00	10.000,00	10.000,00		32.500,00			
1.1.1.	02/07011002	1403 2016 I 15	Aquisição de Grades e Barreiras	OUTRA				DMAF						2.500,00	2.500,00						2.500,00			
			A TRANSPORTAR ...											15.110.075,48			34.033.260,00	33.990.760,00	42.500,00	29.400.070,00	24.461.640,00	24.361.640,00	2.120.110,00	129.486.795,58

*[Handwritten signatures and initials in the bottom right corner of the page.]*

OBJECTIVO	CÓDIGO DA CLASSIFIC. ECONOMICA	CÓDIGO/ANO/TIPO/NUM. DO PROJ. ACÇÃO	DESCRIÇÃO	FORMA DE REALIZAÇÃO	PONTE DE FINANCIAMENTO			RESPON SÁVEL	DADOS		EX	REALIZADO		DESPESAS DE INVESTIMENTO (PREVISÃO)						TOTAL PREVISTO				
					AC	AA	FC		INICIO	FIM		PAGM. ATÉ 1-OUT-2015	PAGM. PREV DE OUT-DEZ	ANO EM CURSO (FINANCIAMENTO)			ANOS SEQUINTES				OUTROS			
														TOTAL	DEFINIDO	NÃO DEFINIDO	2017	2018	2019					
			A TRANSPORTAR ...									15.110.075,58		34.033.260,06	33.990.760,00	42.500,00	29.400.070,00	24.461.640,00	24.361.640,00	2.120.110,00	129.466.795,58			
1.1.1.	02/020210	1404	2016	A 16	Transporte de Estruturas	OUTRA				CM				2.500,00	2.500,00								17.500,00	
1.2.					Segurança e Orden							458.890,42		2.211.510,00	1.621.510,00	590.000,00	687.500,00	345.500,00	270.500,00				3.973.900,42	
1.2.1.					Proteção Civil e Luta							380.781,09		1.706.250,00	1.116.250,00	590.000,00	480.000,00	150.000,00	150.000,00				2.867.031,09	
1.2.1.1.		01	2001		BOMBEIROS							352.071,04		1.612.750,00	1.022.750,00	590.000,00	330.000,00						2.294.821,04	
1.2.1.1.	02/020107	0101	2001	A 57	Vestuário e Artigos	OUTRA				BSPC		14.358,95		17.280,00	17.280,00								31.638,95	
1.2.1.1.	02/020121	0102	2006	A 74	Consumíveis e Outros Bens	OUTRA				BSPC		1.438,12		11.450,00	11.450,00								12.888,12	
1.2.1.1.	02/020225	0103	2001	A 59	Serviços	OUTRA				BSPC				8.320,00	8.320,00								8.320,00	
1.2.1.1.	02/020203	0104	2001	A 60	Reparações	OUTRA				BSPC		10.930,99		30.790,00	30.790,00								41.720,99	
1.2.1.1.	02/020111	0105	2012	A 9	Renovação de Contratos de	OUTRA				BSPC		2.456,46		15.080,00	15.080,00								17.536,46	
1.2.1.1.		0106	2001		Equipamento e Mobiliário							115.212,01		495.860,00	305.860,00	190.000,00							611.072,01	
1.2.1.1.	02/07011002	010603	2001	E 61	Outro Equipamento	OUTRA				BSPC		4.518,16		8.460,00	8.460,00								12.978,16	
1.2.1.1.	02/070109	010604	2001	E 62	Outro Equipamento e	OUTRA				BSPC				115.700,00	115.700,00								115.700,00	
1.2.1.1.	02/07011002	010610	2011	E 7	Aq.Veiculo Florestal	OUTRA				BSPC		110.693,85		301.700,00	111.700,00	190.000,00							412.393,65	
1.2.1.1.	02/07010602	010617	2016	E 16	Aquisição de Veiculo para	OUTRA				BSPC				30.000,00	30.000,00								30.000,00	
1.2.1.1.	02/07011002	010618	2015	E 6	Aquisição de Outros	OUTRA				BSPC				40.000,00	40.000,00								40.000,00	
1.2.1.1.		0107	2001		BOMBEIROS VOLUNTARIOS							200.000,00		460.000,00	460.000,00		330.000,00						990.000,00	
1.2.1.1.	02/080701	010701	2006	A 27	Transferências de Capital	OUTRA				CM		155.000,00		295.000,00	295.000,00		225.000,00						675.000,00	
1.2.1.1.	02/040701	010702	2012	A 50	Transferências Correntes	OUTRA				CM		45.000,00		165.000,00	165.000,00		105.000,00						315.000,00	
1.2.1.1.	02/020215	0108	2008	A 20	Despesas com Formação	OUTRA				BSPC		7.244,00		18.230,00	18.230,00									25.474,00
1.2.1.1.	02/020109	0109	2014	A 8	Produtos Químicos e	OUTRA				BSPC				540,00	540,00								540,00	
1.2.1.1.	02/07010301	0110	2014	E 25	Obras de	EMPREITADA				EMIEP				543.600,00	143.600,00	400.000,00							543.600,00	
1.2.1.1.	02/020111	0111	2015	A 9	Material de Consumo	OUTRA				BSPC		430,50		1.600,00	1.600,00								2.030,50	
1.2.1.1.	02/020215	0112	2016	A 17	Formação Bombeiros	OUTRA				BSPC				10.000,00	10.000,00								10.000,00	
1.2.1.1.		02	2001		SEGURANÇA PÚBLICA							28.710,05		93.500,00	93.500,00		150.000,00	150.000,00	150.000,00				572.210,05	
1.2.1.1.		0201	2001		PROTEÇÃO CIVIL									92.500,00	92.500,00		150.000,00	150.000,00	150.000,00				542.500,00	
1.2.1.1.	02/020208	020101	2001	A 60	Alugueres	OUTRA				BSPC				500,00	500,00								500,00	
1.2.1.1.	02/020121	020103	2001	A 79	Consumíveis e Outros Bens	OUTRA				BSPC				500,00	500,00								500,00	
1.2.1.1.	02/020105	020104	2006	A 29	Alimentação/Refeições	OUTRA				BSPC				500,00	500,00								500,00	
1.2.1.1.	02/020225	020105	2006	A 30	Serviços	OUTRA				BSPC				500,00	500,00								500,00	
1.2.1.1.	02/020210	020106	2006	A 31	Transportes	OUTRA				BSPC				500,00	500,00								500,00	
1.2.1.1.	02/020215	020108	2016	A 19	Formação Proteção Civil	OUTRA				BSPC				5.000,00	5.000,00								5.000,00	
1.2.1.1.	02/07010602	020109	2016	I 17	Aquisição Veiculo para	OUTRA				BSPC				35.000,00	35.000,00								35.000,00	
1.2.1.1.	02/020225	020110	2016	A 19	Empreitadas de Trabalhos	OUTRA				BSPC				50.000,00	50.000,00		150.000,00	150.000,00	150.000,00				500.000,00	
1.2.1.1.		0202	2001		Equipamento e Mobiliário							28.710,05		1.000,00	1.000,00									29.710,05
					A TRANSPORTAR ...							15.462.146,62		35.741.010,00	35.108.510,00	632.500,00	29.885.070,00	24.616.660,00	24.516.640,00	2.120.110,00			132.341.616,62	

*[Handwritten signatures and notes at the bottom of the page]*

OBJECTIVO	CÓDIGO DA CLASSIFIC. ECONOMICA	CÓDIGO/ANO/TIPO/NUM. DO PROJ. ACCÇÃO	DESCRIÇÃO	FORMA DE REALIZAÇÃO	FONTE DE FINANCIAMENTO			RESPON SÁVEL	DATAS		EX	REALIZADO		DESPESAS DE INVESTIMENTO (PREVISÃO)						OUTROS	TOTAL PREVISTO		
					AC	AA	FC		INICIO	FIM		PAGAM. ATÉ 1-OUT-2015	PAGAM. PREV DE OUT-DEZ	ANO EM CURSO (FINANCIAMENTO)			ANOS SEGUINTE						
														TOTAL	DEFINIDO	NÃO DEFINIDO	2017	2018	2019				
A TRANSPORTAR ...												15.462.146,62	35.741.010,00	35.108.510,00	632.500,00	29.885.070,00	24.616.640,00	24.516.640,00	2.120.110,00	132.341.616,62			
1.2.1.	02/070109	020202	2011	I 9	Outro Equipamento e Mobiliário	OUTRA						28.710,05		1.000,00	1.000,00								28.710,05
1.2.2.		01	2001	I	Mobiliário Municipal	OUTRA						78.109,33		425.210,00	425.210,00		207.500,00	195.500,00	120.500,00			1.026.819,33	
1.2.2.		01	2001	I	<b>MOBILIÁRIO E EQUIPAMENTO</b>									49.590,00	49.590,00		59.500,00	52.500,00	52.500,00			214.090,00	
1.2.2.	02/07011002	0101	2001	I 66	Equipamentos Coercivos	OUTRA								2.500,00	2.500,00		5.000,00	5.000,00	5.000,00			17.500,00	
1.2.2.	02/07011002	0107	2016	FI 18	Aquisição de Instrumentos de Controlo-Radares, Alcolímetros e Outros	OUTRA								15.000,00	15.000,00		15.000,00	10.000,00	10.000,00			50.000,00	
1.2.2.		0108	2001	I	<b>Caracterização de Veículos Policiais</b>									8.090,00	8.090,00		5.000,00	5.000,00	5.000,00			23.090,00	
1.2.2.	02/07011002	010801	2008	I 6	Equipamento	OUTRA								8.090,00	8.090,00		5.000,00	5.000,00	5.000,00			23.090,00	
1.2.2.	02/020209	0110	2016	A 23	Serviço Móvel Terrestre	OUTRA								1.000,00	1.000,00		1.500,00	1.500,00	1.500,00			5.500,00	
1.2.2.	02/070109	0111	2016	I 19	Aquisição de Equipamento Fotográfico com Georeferenciação	OUTRA								2.000,00	2.000,00		500,00	500,00	500,00			3.500,00	
1.2.2.	02/020203	0112	2016	A 20	Manutenção/Reparação de Equipamentos	OUTRA								4.000,00	4.000,00		5.000,00	5.000,00	5.000,00			19.000,00	
1.2.2.	02/070109	0113	2016	I 20	Aquisição de Grades Policiais de Ordem Pública	OUTRA								4.000,00	4.000,00		4.000,00	2.000,00	2.000,00			12.000,00	
1.2.2.	02/020121	0114	2016	A 21	Material de Sensibilização	OUTRA								2.000,00	2.000,00		2.500,00	2.500,00	2.500,00			9.500,00	
1.2.2.	02/020121	0115	2016	A 22	Consumíveis e Outros Bens	OUTRA								10.000,00	10.000,00		20.000,00	20.000,00	20.000,00			70.000,00	
1.2.2.	02/020118	0116	2016	A 24	Livros,Revistas e Publicações Técnicas	OUTRA								1.000,00	1.000,00		1.000,00	1.000,00	1.000,00			4.000,00	
1.2.2.		02	2001	I	<b>VIATURAS</b>									105.510,00	105.510,00		10.000,00	5.000,00	5.000,00			125.510,00	
1.2.2.	02/07010602	0201	2014	I 57	Aquisição de Motociclos/Outros Veículos	OUTRA								50.510,00	50.510,00		10.000,00	5.000,00	5.000,00			70.510,00	
1.2.2.	02/07010602	0203	2016	E 21	Aquisição de Viatura Rebocue Policial	OUTRA								55.000,00	55.000,00								55.000,00
1.2.2.		03	2001	I	<b>DESPESAS COM PESSOAL</b>									251.760,00	251.760,00		138.000,00	138.000,00	63.000,00			590.760,00	
1.2.2.	02/020107	0301	2001	A 81	Uniformes	OUTRA								240.760,00	240.760,00		125.000,00	125.000,00	50.000,00			540.760,00	
1.2.2.	02/020215	0302	2001	A 82	Formação	OUTRA								10.000,00	10.000,00		11.500,00	11.500,00	11.500,00			44.500,00	
1.2.2.	02/020222	0303	2009	A 23	Testes de Detecção de Consumo de Substâncias Psicotrópicas	OUTRA					0			1.000,00	1.000,00		1.500,00	1.500,00	1.500,00			5.500,00	
1.2.2.		02	2014	I	<b>INSTALAÇÕES</b>									78.109,33	78.109,33								78.109,33
1.2.2.	02/07010301	0201	2014	I 6	Adaptação de Instalações - Nova Sede	EMPREITADA								18.350,00	18.350,00								96.459,33
1.2.3.		01	2010	I	<b>Forças de Segurança PÚBLICA DE SEGURANÇA PÚBLICA - PSP</b>									80.050,00	80.050,00		76.020,00	76.020,00	76.020,00			80.050,00	
1.2.3.		0101	2010	I	<b>Instalação de Esquadras/Postos</b>									76.020,00	76.020,00								76.020,00
1.2.3.		010101	2010	I	<b>Construção da PSP de Canidelo</b>									26.020,00	26.020,00								26.020,00
1.2.3.	02/07010413	01010101	2010	I 05	Empreitada	EMPREITADA								26.020,00	26.020,00								26.020,00
1.2.3.		010102	2010	I	<b>Construção da PSP de Valadares</b>									50.000,00	50.000,00								50.000,00
1.2.3.	02/07010413	01010201	2010	I 06	Empreitada	EMPREITADA								50.000,00	50.000,00								50.000,00
1.2.3.		02	2010	I	<b>GUARDA NACIONAL REPUBLICANA - GNR</b>									4.030,00	4.030,00								4.030,00
A TRANSPORTAR ...												15.568.966,00	36.243.240,00	35.610.740,00	632.500,00	30.892.570,00	24.812.140,00	24.637.140,00	2.120.110,00	133.474.166,00			

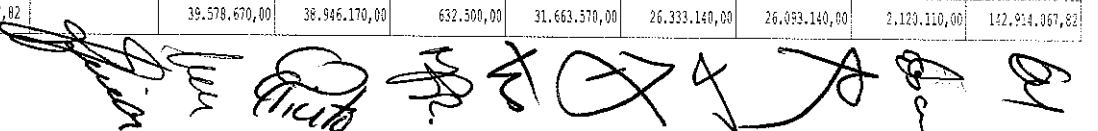


OBJECTIVO	CÓDIGO DA CLASSIFIC. ECONÓMICA	CÓDIGO/ANO/TIPO/NUM. DO PROJ. ACÇÃO	DESCRIÇÃO	FORMA DE REALIZAÇÃO	FONTE DE FINANCIAMENTO			RESPON SÁVEL	DATAS		EX	REALIZADO		DESPESAS DE INVESTIMENTO (PREVISÃO)						TOTAL PREVISTO	
					RC	AA	FC		INICIO	FIM		PAGAM. ATÉ 1-OUT-2015	PAGAM. PREV DE OUT-DEZ	ANO EM CURSO (FINANCIAMENTO)			ANOS SEGUINTE				OUTROS
														TOTAL	DEFINIDO	NÃO DEFINIDO	2017	2018	2019		
A TRANSPORTAR ...												15.568.966,00		36.243.240,00	35.610.740,00	632.500,00	30.092.570,00	24.812.140,00	24.637.140,00	2.120.110,00	133.474.166,00
1.2.3.		0201	2010	Instalação de Esquadras/Postos									4.030,00	4.030,00						4.030,00	
1.2.3.		020101	2010	Construção da GNR de Arcoselo									4.030,00	4.030,00						4.030,00	
1.2.3.	02/07010413	02010102	2010	Empreitada Funções Sociais	EMPREITADA			CM					4.030,00	4.030,00						4.030,00	
2.1.				Educação									13.313.915,20	56.694.720,00	21.586.500,00	29.543.710,00	18.538.900,00	12.868.100,00	13.683.250,00	144.642.595,20	
2.1.1.				Ensino não Superior									5.671.663,38	17.087.720,00	8.466.100,00	8.739.850,00	8.466.100,00	7.901.100,00	13.683.250,00	61.549.683,38	
2.1.1.1.		01	2001	ENSINO PRÉ ESCOLAR									1.882.487,30	4.855.990,00	4.855.990,00	2.513.000,00	2.433.000,00	1.868.000,00		13.952.477,30	
2.1.1.1.	02/020120	0101	2001	Material Didático	OUTRA			DMIS					74.951,79	876.720,00	876.720,00	536.000,00	536.000,00	536.000,00		2.559.671,79	
2.1.1.1.	02/07011802	0102	2001	Mobiliário e Outro Equipamento	OUTRA			DMIS					34.345,14	72.880,00	72.880,00					107.225,14	
2.1.1.1.	02/07010304	0103	2001	Grandes Reparações e Adaptações	EMPREITADA			DMIS					38.547,47	76.260,00	76.260,00		50.000,00	50.000,00	50.000,00	264.807,47	
2.1.1.1.		0104	2001	Reabilitação de Edifícios do Ensino Pré Escolar									2.059,18	98.990,00	98.990,00					101.049,18	
2.1.1.1.	02/07010304	010401	2015	Grandes Reparações e Adaptações	EMPREITADA			DMIS						256.090,00	256.090,00		70.000,00	70.000,00	70.000,00	466.090,00	
2.1.1.1.	02/020203	010402	2015	Pequenos Arranjos e Reparações	OUTRA			DMIS						148.390,00	148.390,00		50.000,00	50.000,00	50.000,00	292.390,00	
2.1.1.1.	02/07010304	0105	2014	Reparação/Substituição de Coberturas	EMPREITADA			DMIS						107.700,00	107.700,00		20.000,00	20.000,00	20.000,00	167.700,00	
2.1.1.1.		0106	2001	Constr./Grande Reparação de Estabul. Ensino Pré Escolar										25.000,00	25.000,00		30.000,00	30.000,00	30.000,00	115.000,00	
2.1.1.1.	02/07010307	010608	2014	Criação de Condições de Acessibilidade para Todos	EMPREITADA			DMIS						5.000,00	5.000,00		30.000,00	30.000,00	30.000,00	95.000,00	
2.1.1.1.		0107	2001	Plano de Segurança nos Edifícios do Ensino Pré Escolar										30.000,00	30.000,00		51.000,00	51.000,00	51.000,00	183.000,00	
2.1.1.1.	02/07010304	010701	2015	Obras de Adaptação de Instalações	EMPREITADA			DMIS						5.000,00	5.000,00		30.000,00	30.000,00	30.000,00	95.000,00	
2.1.1.1.	02/07011002	010702	2015	Equipamentos de Segurança	OUTRA			DMIS						15.000,00	15.000,00		10.000,00	10.000,00	10.000,00	45.000,00	
2.1.1.1.	02/020121	010703	2015	Consumíveis e Outros Bens	OUTRA			DMIS						3.000,00	3.000,00		5.000,00	5.000,00	5.000,00	18.000,00	
2.1.1.1.	02/020225	010704	2015	Serviços	OUTRA			DMIS						5.000,00	5.000,00		5.000,00	5.000,00	5.000,00	20.000,00	
2.1.1.1.	02/020203	010705	2015	Manutenções e Reparações	OUTRA			DMIS						2.000,00	2.000,00		1.000,00	1.000,00	1.000,00	5.000,00	
2.1.1.1.		0111	2001	Equipamento para Escolas										312.500,00	312.500,00		305.000,00	305.000,00	305.000,00	1.227.500,00	
2.1.1.1.	02/070111	011102	2009	Utensílios para Cantinas	OUTRA			DMIS						5.000,00	5.000,00					5.000,00	
2.1.1.1.	02/020117	011103	2014	Utensílios de Cozinha e Mesa	OUTRA			DMIS						5.000,00	5.000,00					5.000,00	
2.1.1.1.	02/07011002	011104	2016	Aquisição de Equipamento Eletromecânico	OUTRA			DMIS						2.500,00	2.500,00		5.000,00	5.000,00	5.000,00	17.500,00	
2.1.1.1.	02/07010304	011105	2016	Acordo Quadro para Jardins de Infância	EMPREITADA			DMIS						300.000,00	300.000,00		300.000,00	300.000,00	300.000,00	1.200.000,00	
2.1.1.1.		02	2001	ENSINO BÁSICO										1.481.520,03	2.805.510,00	2.805.510,00	1.422.000,00	1.342.000,00	1.277.000,00	8.328.030,03	
2.1.1.1.		0201	2001	Escolas Primárias Diversas										191.245,02	406.800,00	406.800,00	470.000,00	470.000,00	470.000,00	2.008.045,02	
2.1.1.1.	02/07010305	020102	2001	Vedações	EMPREITADA			DMIS						32.970,00	32.970,00		50.000,00	50.000,00	50.000,00	182.970,00	
2.1.1.1.	02/07010305	020103	2001	Cadilharias	EMPREITADA			DMIS						40.000,00	40.000,00		70.000,00	70.000,00	70.000,00	250.000,00	
2.1.1.1.	02/07010305	020104	2001	Cantinas	EMPREITADA			DMIS						40.000,00	40.000,00		80.000,00	80.000,00	80.000,00	290.000,00	
2.1.1.1.	02/07010305	020105	2001	Instalações Elétricas	EMPREITADA			DMIS						59.250,00	59.250,00		50.000,00	50.000,00	50.000,00	209.250,00	
2.1.1.1.	02/020203	020106	2001	Pinturas e Pequenas Reparações	OUTRA			DMIS						191.245,02	123.000,00	123.000,00	50.000,00	50.000,00	50.000,00	462.245,02	
A TRANSPORTAR ...												15.835.162,81		37.419.210,00	36.796.710,00	632.500,00	30.328.570,00	25.668.140,00	25.473.140,00	2.120.110,00	137.424.332,81

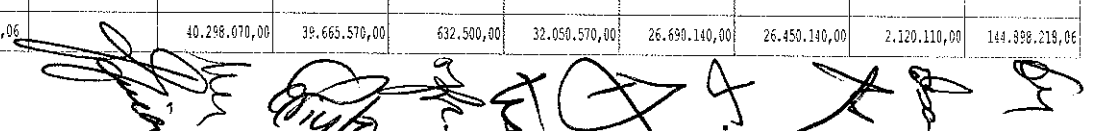
*[Handwritten signatures and initials]*




OBJECTIVO	CÓDIGO DA CLASSIFIC. ECONOMICA	CÓDIGO/ANO/TIPO/NUM. DO PROJ. ACÇÃO	DESCRIÇÃO	FORMA DE REALIZAÇÃO	FONTE DE FINANCIAMENTO			RESPON SÁVEL	DATAS		EX	REALIZADO		DESPESAS DE INVESTIMENTO (PREVISÃO)						TOTAL PREVISIVO	
					AC	AA	FC		INICIO	FIM		PRGM. ATÉ 1-OUT-2015	PRGM. PREV DE OUT-DEZ	ANO EM CURSO (FINANCIAMENTO)			ANOS SEQUINTE				OUTROS
														TOTAL	DEFINIDO	NÃO DEFINIDO	2017	2018	2019		
A TRANSPORTAR ...												15.835.162,81		37.419.210,00	36.786.710,00	632.500,00	30.928.570,00	25.648.140,00	25.473.140,00	2.120.110,00	137.424.332,91
2.1.1.	02/07010305	020107	2002	I	43								55.150,00	55.150,00		70.000,00	70.000,00	70.000,00		265.150,00	
2.1.1.	02/07010305	020108	2014	I	13								56.430,00	56.430,00		100.000,00	100.000,00	100.000,00		356.430,00	
2.1.1.		<b>0202</b>	2001										<b>23.718,95</b>	<b>8.870,00</b>	<b>8.870,00</b>						<b>32.588,95</b>
2.1.1.	02/07010305	020219	2008	I	8								23.718,95	8.870,00	8.870,00					32.588,95	
2.1.1.	02/07010307	0203	2014	I	14								5.000,00	5.000,00		30.000,00	30.000,00	30.000,00		95.000,00	
2.1.1.		<b>0204</b>	2001										<b>492,00</b>	<b>1.222.630,00</b>	<b>1.222.630,00</b>	<b>200.000,00</b>	<b>200.000,00</b>	<b>200.000,00</b>		<b>1.823.122,00</b>	
2.1.1.	02/07010304	020401	2015	I	10								1.066.630,00	1.066.630,00		150.000,00	150.000,00	150.000,00		1.516.630,00	
2.1.1.	02/020203	020402	2015	A	14								492,00	156.000,00	156.000,00	30.000,00	30.000,00	30.000,00		306.492,00	
2.1.1.	02/07010305	0209	2001	I	106								161.823,59	206.470,00	206.470,00	50.000,00	50.000,00	50.000,00		518.293,59	
2.1.1.		<b>0210</b>	2001										<b>191.727,98</b>	<b>279.280,00</b>	<b>279.280,00</b>	<b>285.000,00</b>	<b>235.000,00</b>	<b>170.000,00</b>		<b>1.161.007,98</b>	
2.1.1.	02/07011002	021001	2001	I	107								98.507,05	129.120,00	129.120,00	100.000,00	100.000,00	100.000,00		527.627,05	
2.1.1.	02/020120	021002	2001	A	88								4.665,93	34.760,00	34.760,00					39.425,93	
2.1.1.	02/07011002	021003	2011	I	17								3.526,56	54.990,00	54.990,00	100.000,00	50.000,00	50.000,00		258.516,56	
2.1.1.	02/070109	021004	2004	I	43								4.960,00	4.960,00		20.000,00	20.000,00	20.000,00		64.960,00	
2.1.1.	02/07011002	021005	2009	I	14								72.649,46	6.410,00	6.410,00					79.059,46	
2.1.1.	02/070111	021006	2009	I	15								8.050,00	8.050,00						8.050,00	
2.1.1.		<b>021007</b>	2001										<b>6.273,00</b>	<b>35.990,00</b>	<b>35.990,00</b>	<b>65.000,00</b>	<b>65.000,00</b>			<b>172.263,00</b>	
2.1.1.	02/020220	02100703	2010	A	10								6.273,00	35.990,00	35.990,00	65.000,00	65.000,00			172.263,00	
2.1.1.	02/020117	021009	2014	A	10								6.105,98	5.000,00	5.000,00					11.105,98	
2.1.1.		<b>0212</b>	2001										<b>912.512,49</b>	<b>325.650,00</b>	<b>325.650,00</b>					<b>1.238.162,49</b>	
2.1.1.	02/07010305	021202	2008	I	14								2.270,00	2.270,00						2.270,00	
2.1.1.		<b>021203</b>	2001										<b>886.329,70</b>	<b>323.340,00</b>	<b>323.340,00</b>					<b>1.209.669,70</b>	
2.1.1.	02/07010305	02120308	2008	I	22								852.197,67	170.090,00	170.090,00					1.022.287,67	
2.1.1.	02/07010305	02120310	2010	I	11								34.131,83	153.250,00	153.250,00					187.381,83	
2.1.1.		<b>021205</b>	2001										<b>26.182,79</b>	<b>20,00</b>	<b>20,00</b>					<b>26.202,79</b>	
2.1.1.	02/020120	02120508	2010	A	18								26.182,79	20,00	20,00					26.202,79	
2.1.1.		<b>021206</b>	2001										<b>20,00</b>	<b>20,00</b>						<b>20,00</b>	
A TRANSPORTAR ...												17.125.437,02		39.578.670,00	38.946.170,00	632.500,00	31.663.570,00	26.333.140,00	26.093.140,00	2.120.110,00	142.914.367,82




OBJECTIVO	CÓDIGO DA CLASSIFIC. ECONÓMICA	CÓDIGO/ANO/TIPO/SEM. DO PROJ. ACÇÃO	DESCRIÇÃO	FORMA DE REALIZAÇÃO	FONTE DE FINANCIAMENTO			RESPON. SÁVEL	DATAS		EX	REALIZADO		DESPESAS DE INVESTIMENTO (PREVISÃO)						OUTROS	TOTAL PREVISTO	
					AC	AA	FC		INICIO	FIM		PAGAM. ATÉ 1-09-2015	PAGAM. PREV DE OUT-DEZ	ANO EM CURSO (FINANCIAMENTO)			ANOS SEGUINTE					
														TOTAL	DEFINIDO	NÃO DEFINIDO	2017	2018	2019			
A TRANSPORTAR ...												17.125.437,82	39.578.670,00	38.946.170,00	632.500,00	31.663.570,00	26.333.140,00	26.093.140,00	2.120.110,00	142.914.067,82		
2.1.1.1.	02/070107	02120608	2010	I	30									10,00	10,00						10,00	
2.1.1.1.	02/070107	02120610	2010	I	32									10,00	10,00						10,00	
2.1.1.1.		0213	2001											2.080,00	2.080,00		1.000,00	1.000,00	1.000,00		5.080,00	
2.1.1.1.	02/07010305	021315	2009	I	17									2.080,00	2.080,00		1.000,00	1.000,00	1.000,00		5.080,00	
2.1.1.1.		0214	2001											46.230,00	46.230,00		81.000,00	51.000,00	51.000,00		229.230,00	
2.1.1.1.	02/07010304	021401	2015	I	11									25.000,00	25.000,00		50.000,00	30.000,00	30.000,00		135.000,00	
2.1.1.1.	02/07011002	021402	2015	I	12									10.000,00	10.000,00		20.000,00	10.000,00	10.000,00		50.000,00	
2.1.1.1.	02/020121	021403	2015	A	15									2.500,00	2.500,00		5.000,00	5.000,00	5.000,00		17.500,00	
2.1.1.1.	02/020225	021404	2015	A	16									6.230,00	6.230,00		5.000,00	5.000,00	5.000,00		21.230,00	
2.1.1.1.	02/020203	021405	2015	A	17									2.500,00	2.500,00		1.000,00	1.000,00	1.000,00		3.500,00	
2.1.1.1.	02/07011002	0216	2016	I	24									2.500,00	2.500,00		5.000,00	5.000,00	5.000,00		17.500,00	
2.1.1.1.	02/07010305	0217	2016	I	25									300.000,00	300.000,00		300.000,00	300.000,00	300.000,00		1.200.000,00	
2.1.1.1.		04	2001											2.500,00	2.500,00						2.500,00	
2.1.1.1.	02/020210	0401	2001	A	90									2.500,00	2.500,00						2.500,00	
2.1.1.1.		08	2007											100.733,58	100.000,00							332.493,58
2.1.1.1.	02/070108	0801	2007	I	11									213.310,00	213.310,00							313.310,00
2.1.1.1.	02/070107	0802	2007	I	12									15.700,00	15.700,00							15.700,00
2.1.1.1.	02/020225	0804	2007	A	16									733,58	2.750,00							3.483,58
2.1.1.1.		09	2010											13.269,46	104.660,00							117.929,46
2.1.1.1.	02/070107	0901	2010	I	34									99.660,00	99.660,00							112.929,46
2.1.1.1.	02/070108	0902	2010	I	35									5.000,00	5.000,00							5.000,00
2.1.1.1.		10	2010											49.747,20	23.650,00							73.397,20
2.1.1.1.	02/020210	1003	2010	A	24									500,00	500,00							500,00
2.1.1.1.	02/020225	1004	2010	A	25									500,00	500,00							500,00
2.1.1.1.	02/020225	1005	2013	A	3									7.650,00	7.650,00							57.397,20
2.1.1.1.	02/040701	1006	2016	A	25									15.000,00	15.000,00							15.000,00
2.1.1.1.		11	2010											5.500,00	5.500,00							5.500,00
2.1.1.1.	02/020215	1102	2012	A	12									5.500,00	5.500,00							5.500,00
2.1.1.1.		12	2010											1.500,00	1.500,00							1.500,00
2.1.1.1.	02/020111	1201	2010	A	27									500,00	500,00							500,00
A TRANSPORTAR ...												17.289.188,06	40.298.070,00	39.665.570,00	632.500,00	32.050.570,00	26.690.140,00	26.450.140,00	2.120.110,00	144.898.218,06		



OBJECTIVO	CÓDIGO DA CLASSIFIC. ECONÓMICA	CÓDIGO/ANO/TIPO/NUM. DO PROJ. ACÇÃO	DESCRIÇÃO	FORMA DE REALIZAÇÃO	FONTE DE FINANCIAMENTO			RESPON. SÁVEL	DATAS		EX	REALIZADO		DESPESAS DE INVESTIMENTO (PREVISÃO)						TOTAL PREVISTO		
					AC	AA	FC		INICIO	FIM		PAGAM. ATÉ 1-OUT-2015	PAGAM. PREV DE OUT-DEE	ANO EM CURSO (FINANCIAMENTO)			ANOS SEGUINTEZ				OUTROS	
														TOTAL	DEFINIDO	NÃO DEFINIDO	2017	2018	2019			
			A TRANSPORTAR ...									17.289.188,06		40.298.070,00	39.665.570,00	632.500,00	32.050.570,00	26.690.140,00	26.450.140,00	2.120.110,00	144.898.218,06	
2.1.1.	02/020104	1202	2010	A	28									1.000,00	1.000,00						1.000,00	
2.1.1.	02/07010305	05	2012	A	15									500,00	500,00						500,00	
2.1.1.		13	2013									132.677,59		785.100,00	785.100,00		500.000,00	500.000,00				1.917.777,59
2.1.1.	02/040701	1301	2013	A	4							17.244,39		18.000,00	18.000,00						35.244,39	
2.1.1.	02/020225	1302	2013	A	5									64.520,00	64.520,00						64.520,00	
2.1.1.	02/040701	1303	2015	A	19							115.433,20		627.580,00	627.580,00		500.000,00	500.000,00				1.743.613,20
2.1.1.	02/040701	1304	2016	A	26									75.000,00	75.000,00						75.000,00	
2.1.1.	02/020208	06	2014	A	11							29.587,65		12.590,00	12.590,00						42.177,65	
2.1.1.		03	2015											6.000,00	6.000,00		55.000,00	55.000,00	55.000,00		171.000,00	
2.1.1.		0301	2015											6.000,00	6.000,00		55.000,00	55.000,00	55.000,00		171.000,00	
2.1.1.	02/020214	030101	2015	A	19									1.000,00	1.000,00		50.000,00	50.000,00	50.000,00		151.000,00	
2.1.1.	02/07010305	030102	2015	A	13									5.000,00	5.000,00		5.000,00	5.000,00	5.000,00		20.000,00	
2.1.2.												3.661.048,72		11.514.270,00	11.504.270,00	10.000,00	5.693.750,00	5.500.000,00	5.500.000,00	5.500.000,00		37.369.068,72
2.1.2.	02/020210	02	2001	A	92							276.357,19		498.460,00	498.460,00		300.000,00				1.074.917,19	
2.1.2.		03	2001									3.383.691,53		10.976.440,00	10.976.440,00		5.393.750,00	5.500.000,00	5.500.000,00	5.500.000,00		36.253.881,53
2.1.2.	02/020225	0301	2001	A	93							2.506.542,92		8.832.930,00	8.832.930,00		5.393.750,00	5.500.000,00	5.500.000,00	5.500.000,00		33.233.222,92
2.1.2.	02/040701	0302	2004	A	77							28.000,00		344.830,00	344.830,00							372.830,00
2.1.2.	02/020120	0303	2008	A	83							815.237,40		1.660.900,00	1.660.900,00							2.476.137,40
2.1.2.	02/020105	0304	2011	A	16							33.911,21		137.780,00	137.780,00							171.691,21
2.1.2.		06	2007									1.000,00		38.370,00	28.370,00	10.000,00						39.370,00
2.1.2.	02/040701	0601	2007	A	19							1.000,00		37.870,00	27.870,00	10.000,00						38.870,00
2.1.2.	02/020225	0602	2010	A	29									500,00	500,00							500,00
2.1.2.		04	2014											1.000,00	1.000,00							1.000,00
2.1.2.	02/040701	0401	2014	A	29									500,00	500,00							500,00
2.1.2.	02/020225	0402	2014	A	30									500,00	500,00							500,00
2.1.3.		01	2015									128.127,36		717.460,00	717.460,00		533.100,00	533.100,00	533.100,00	8.183.250,00		10.628.137,36
2.1.3.												128.127,36		717.460,00	717.460,00		533.100,00	533.100,00	533.100,00	8.183.250,00		10.628.137,36
2.1.3.	02/070203	0101	2016	A	2									466.040,00	466.040,00		362.400,00	370.310,00	378.390,00	6.953.150,00		8.533.290,00
2.1.3.	02/030303	0102	2015	A	21									251.420,00	251.420,00		170.700,00	162.790,00	154.710,00	1.230.100,00		2.097.847,36
2.2.												68.990,08		49.660,00	49.660,00		100.000,00	100.000,00	100.000,00			418.650,08
			A TRANSPORTAR ...									21.240.629,38		53.334.990,00	52.692.490,00	642.500,00	38.832.420,00	33.278.240,00	32.536.240,00	15.803.360,00		195.027.879,38



OBJECTIVO	CÓDIGO DA CLASSIFIC. ECONÓMICA	CÓDIGO/ANO/TIPO/NUM. DO PROJ. ACÇÃO	DESCRIÇÃO	FORMA DE REALIZAÇÃO	FONTE DE FINANCIAMENTO			RESPON. SÁVEL	DATAS			REALIZADO		DESPESAS DE INVESTIMENTO (PREVISÃO)						OUTROS	TOTAL PREVISTO
					AC	AA	FC		EX	PAGM. ATÉ 1-OUT-2015	PAGM. PREV DE OUT-DEZ	ANO EM CURSO (FINANCIAMENTO)			ANOS SEGUINTE						
												TOTAL	DEFINIDO	NÃO DEFINIDO	2017	2018	2019				
								INICIO	FIM												
			A TRANSPORTAR ...								21.240.629,38			53.334.950,00	52.692.490,00	642.500,00	38.832.420,00	33.278.240,00	32.538.240,00	15.803.360,00	195.027.879,38
2.2.1.			Serviços Individuais de Saúde								68.990,08			49.660,00	49.660,00		100.000,00	100.000,00	100.000,00		418.650,08
2.2.1.		02	2013	PLANOS DE SAÚDE							68.990,08			47.160,00	47.160,00		100.000,00	100.000,00	100.000,00		416.150,08
2.2.1.		0201	2013	Plano de Vacinação							68.990,08			47.160,00	47.160,00		100.000,00	100.000,00	100.000,00		416.150,08
2.2.1.	02/020111	020101	2013	A 15 Material de Consumo Clínico	OUTRA						68.990,08			47.160,00	47.160,00		100.000,00	100.000,00	100.000,00		416.150,08
2.2.1.	02/020225	03	2016	A 27 Aquisição de Serviços Diversos	OUTRA									2.500,00	2.500,00						2.500,00
2.3.				Segurança e Ação Sociais							245.754,47			906.160,00	574.160,00	332.000,00	480.000,00				1.631.914,47
2.3.2.				Ação Social							245.754,47			906.160,00	574.160,00	332.000,00	480.000,00				1.631.914,47
2.3.2.		01	2001	APOIO A INSTITUIÇÕES DE SOLIDARIEDADE SOCIAL							242.323,25			731.860,00	399.860,00	332.000,00	470.000,00				1.444.183,25
2.3.2.	02/040701	0101	2001	A 94 Transferências Correntes	OUTRA						42.823,25			238.990,00	156.990,00	82.000,00	120.000,00				401.813,25
2.3.2.	02/080701	0102	2001	A 95 Transferências de Capital	OUTRA						199.500,00			492.870,00	242.870,00	250.000,00	350.000,00				1.042.370,00
2.3.2.		02	2001	ACTIVIDADES DE ACÇÃO SOCIAL										97.100,00	97.100,00						97.100,00
2.3.2.		0201	2001	Situações de Emergência Social										70.000,00	70.000,00						70.000,00
2.3.2.	02/04050102	020101	2014	A 12 Apoio a Freguesias	OUTRA									30.000,00	30.000,00						30.000,00
2.3.2.	02/040701	020102	2014	A 13 Apoio a Instituições	OUTRA									20.000,00	20.000,00						20.000,00
2.3.2.	02/040802	020103	2014	A 14 Apoio a Particulares	OUTRA									20.000,00	20.000,00						20.000,00
2.3.2.	02/020214	0205	2001	A 101 Estudos, Projetos e Consultadoria	OUTRA									25.600,00	25.600,00						25.600,00
2.3.2.	02/020225	0207	2004	A 80 Refeições a Participantes	OUTRA									500,00	500,00						500,00
2.3.2.	02/060701	0210	2011	A 94 Apoio a Obras para Licenciamento de IPSS	OUTRA									1.000,00	1.000,00						1.000,00
2.3.2.		12	2003	PROGRAMA REDE SOCIAL										1.000,00	1.000,00						1.000,00
2.3.2.	02/020225	1203	2003	A 25 Aquisição de Serviços	OUTRA									500,00	500,00						500,00
2.3.2.	02/020210	1206	2008	A 51 Transportes	OUTRA									500,00	500,00						500,00
2.3.2.		15	2004	ACADEMIA SÉNIOR DE GAIA										1.500,00	1.500,00						1.500,00
2.3.2.	02/020121	1501	2004	A 88 Consumíveis e Outros Bens	OUTRA									500,00	500,00						500,00
2.3.2.	02/07010413	1502	2012	I 8 Obras de Conservação e Beneficiação	OUTRA									1.000,00	1.000,00						1.000,00
2.3.2.		20	2005	PLANO DE INTERVENÇÃO, EDUCAÇÃO E FORMAÇÃO										1.000,00	1.000,00						1.000,00
2.3.2.	02/020210	2001	2005	A 20 Transportes e Deslocações	OUTRA									500,00	500,00						500,00
2.3.2.	02/020225	2003	2005	A 22 Visitas de Estudo/Ingressos	OUTRA									500,00	500,00						500,00
2.3.2.		23	2006	OUTROS PROJETOS DE ÍNDOLE SOCIAL										4.000,00	4.000,00						4.000,00
2.3.2.	02/020225	2302	2006	A 33 Serviços	OUTRA									500,00	500,00						500,00
2.3.2.	02/020210	2303	2006	A 34 Deslocações e Transportes	OUTRA									500,00	500,00						500,00
2.3.2.	02/020204	2304	2006	A 35 Alugueres de Instalações	OUTRA									500,00	500,00						500,00
2.3.2.	02/020208	2305	2006	A 36 Alugueres de Bens	OUTRA									500,00	500,00						500,00
2.3.2.	02/020108	2306	2006	A 37 Consumíveis de Escritório	OUTRA									500,00	500,00						500,00
2.3.2.	02/020225	2307	2015	A 22 Alimentação/Refeições	OUTRA									500,00	500,00						500,00
2.3.2.	02/020220	2308	2006	A 39 Trabalhos Tipográficos	OUTRA									500,00	500,00						500,00
2.3.2.	02/020121	2309	2015	A 23 Consumíveis e Outros Bens	OUTRA									500,00	500,00						500,00
2.3.2.		04	2008	ACTIVIDADES DIVERSAS DE ÍNDOLE SOCIAL							3.431,22			31.700,00	31.700,00						35.131,22
2.3.2.		0401	2008	MÊS DO IDOSO							1.841,22			4.000,00	4.000,00						5.841,22
2.3.2.	02/020210	040101	2008	A 37 Transportes	OUTRA						1.841,22			3.000,00	3.000,00						4.841,22
2.3.2.	02/020225	040102	2008	A 28 Alimentação / Refeições	OUTRA									1.000,00	1.000,00						1.000,00
			A TRANSPORTAR ...								21.553.783,93			54.225.118,00	53.250.610,00	974.500,00	39.402.420,00	33.378.240,00	32.638.240,00	15.803.360,00	197.001.153,93



OBJECTIVO	CÓDIGO DA CLASSIFIC. ECONÔMICA	CÓDIGO/PROJ. DO PROJ. AÇÃO	TÍTULO/ANO	DESCRIÇÃO	FORMA DE REALIZAÇÃO	FUNTE DE FINANCIAMENTO			RESPON SÁVEL	DATAS			EX	REALIZADO		DESPESAS DE INVESTIMENTO (PREVISÃO)						TOTAL PREVISTO				
						AC	RA	FC		INICIO	FIM	PAGAM. ATÉ 1-OUT-2015		PAGAM. PREV DE OUT-DEZ	ANO EM CURSO (FINANCIAMENTO)			ANOS SEGUINTE			OUTROS					
															TOTAL	DEFINIDO	NÃO DEFINIDO	2017	2018	2019						
A TRANSPORTAR ...													21.553.783,93		54.225.110,00	53.250.610,00	974.500,00	39.402.420,00	33.378.240,00	32.638.240,00	15.803.360,00	197.001.153,93				
2.3.2.		0402	2008	A 38	MAIOL EM GAIA																					
2.3.2.	02/020210	040201	2008	A 38	Transportes	OUTRA			DMIS															5.000,00		
2.3.2.	02/020225	040202	2008	A 39	Alimentação/Refeições	OUTRA			DMIS															2.500,00		
2.3.2.		0403	2008		DIA INTERNACIONAL DA PESSOA PORTADORA DE DEFICIENCIA																			2.500,00		
2.3.2.		0403	2008		DIA INTERNACIONAL DA PESSOA PORTADORA DE DEFICIENCIA																			3.000,00		
2.3.2.	02/020210	040301	2008	A 40	Transportes	OUTRA			DMIS																	
2.3.2.	02/020225	040302	2008	A 41	Alimentação/Refeições	OUTRA			DMIS																1.000,00	
2.3.2.	02/020220	040303	2008	A 42	Trabalhos Tipográficos	OUTRA			DMIS																1.000,00	
2.3.2.		0404	2008		DIA MUNDIAL DE CRIANÇA																				1.000,00	
2.3.2.	02/020210	040401	2008	A 43	Transportes	OUTRA			DMIS																5.760,00	
2.3.2.		0406	2008		DIA METROPOLITANO DOS AVÓS						1.590,00														5.760,00	
2.3.2.		0406	2008		DIA METROPOLITANO DOS AVÓS						1.590,00														15.530,00	
2.3.2.	02/020210	040601	2009	A 29	Transportes	OUTRA			DMIS				0		1.590,00											
2.3.2.	02/020225	040602	2009	A 30	Alimentação/Refeições	OUTRA			DMIS				0												4.580,00	
2.3.2.	02/020121	040603	2011	A 29	Consumíveis e Outros Bens	OUTRA			DMIS																3.000,00	
2.3.2.	02/020225	040604	2011	A 30	Serviços	OUTRA			DMIS																4.940,00	
2.3.2.	02/020220	040605	2011	A 31	Trabalhos Tipográficos	OUTRA			DMIS																1.000,00	
2.3.2.		08	2010		RECUPERAÇÃO, CONSERVAÇÃO E AMPLIAÇÃO DE HABITAÇÕES DE ESTRATOS SOCIAIS DESFAVORECIDOS																				2.000,00	
2.3.2.		08	2010		RECUPERAÇÃO, CONSERVAÇÃO E AMPLIAÇÃO DE HABITAÇÕES DE ESTRATOS SOCIAIS DESFAVORECIDOS																				11.000,00	
2.3.2.	02/020101	0801	2010	A 37	Materiais	OUTRA			DMIS																	
2.3.2.	02/080802	0802	2010	A 38	Transferências de Capital	OUTRA			DMIS																	1.000,00
2.3.2.		01	2016		BANCO MUNICIPAL DE VOLUNTARIADO																					10.000,00
2.3.2.	02/020212	0101	2016	A 28	Seguro de Responsabilidade Civil	OUTRA			DMIS																	4.000,00
2.3.2.		0101	2016		Seguro de Responsabilidade Civil																					1.000,00
2.3.2.	02/020225	0102	2016	A 29	Ações de Formação	OUTRA			DMIS																	1.000,00
2.3.2.	02/020121	0103	2016	A 30	Consumíveis e Outros Bens	OUTRA			DMIS																	1.000,00
2.3.2.	02/020220	0104	2016	A 31	Trabalhos Tipográficos	OUTRA			DMIS																	1.000,00
2.3.2.		02	2016		MES DE PREVENÇÃO DOS MAUS TRATOS À INFÂNCIA																					6.000,00
2.3.2.	02/020210	0201	2016	A 32	Transporte	OUTRA			DMIS																	2.000,00
2.3.2.	02/020121	0202	2016	A 33	Consumíveis e Outros Bens	OUTRA			DMIS																	2.000,00
2.3.2.	02/020225	0203	2016	A 34	Alimentação	OUTRA			DMIS																	1.000,00
2.3.2.	02/020121	0204	2016	A 35	Materiais de Divulgação	OUTRA			DMIS																	1.000,00
2.3.2.		03	2016		DIA INTERNACIONAL DOS DIREITOS DA CRIANÇA																					2.000,00
2.3.2.	02/020210	0301	2016	A 36	Transportes	OUTRA			DMIS																	1.000,00
2.3.2.	02/020121	0302	2016	A 37	Consumíveis e Outros Bens	OUTRA			DMIS																	1.000,00
2.3.2.		04	2016		PLANO MUNICIPAL PARA A INTEGRAÇÃO DE IMIGRANTES																					2.500,00
2.3.2.	02/020225	0401	2016	A 38	Ações de Formação	OUTRA			DMIS																	1.000,00
2.3.2.	02/020220	0402	2016	A 39	Trabalhos Tipográficos	OUTRA			DMIS																	1.500,00
2.3.2.		05	2016		PLANO MUNICIPAL PARA A IGUALDADE DE GÊNERO																					3.500,00
2.3.2.	02/020225	0501	2016	A 40	Ações de Formação	OUTRA			DMIS																	1.500,00
2.3.2.	02/020220	0502	2016	A 41	Trabalhos Tipográficos	OUTRA			DMIS																	1.000,00
2.3.2.	02/020121	0503	2016	A 42	Consumíveis e Outros Bens	OUTRA			DMIS																	500,00
2.3.2.	02/020225	0504	2016	A 43	Coffee Break	OUTRA			DMIS																	500,00
A TRANSPORTAR ...													21.555.373,93		54.281.810,00	53.307.310,00	974.500,00	39.412.420,00	33.378.240,00	32.638.240,00	15.803.360,00	197.068.443,93				

OBJETIVO	CÓDIGO DA CLASSIFIC. ECONÔMICA	CÓDIGO/ANO/TIPO/NUM. DO PROJ. AÇÃO	DESCRIÇÃO	FORMA DE REALIZAÇÃO	FONTE DE FINANCIAMENTO			RESPONSÁVEL	DATAS		EX	REALIZADO		DESPESAS DE INVESTIMENTO (PREVISÃO)						OUTROS	TOTAL PREVISTO
					AC	AA	FC		INICIO	FIM		PAGM. ATÉ 1-OUT-2015	PAGM. PREV DE OUT-DEZ	ANO EM CURSO (FINANCIAMENTO)			ANOS SEGUINTE				
														TOTAL	DEFINIDO	NÃO DEFINIDO	2017	2018	2019		
A TRANSPORTAR ...												21.555.373,93		54.281.810,00	53.307.310,00	974.500,00	39.412.420,00	33.378.240,00	32.638.240,00	15.803.360,00	197.068.443,93
2.3.2.		06	2016	DIA MUNDIAL DA ELIMINAÇÃO DA VIOLENCIA CONTRA AS MULHERES E CRIANÇAS									2.000,00	2.000,00						2.000,00	
2.3.2.	02/020121	0601	2016	A 44 Material Promocional/Publicidade	OUTRA			DMIS					1.500,00	1.500,00						1.500,00	
2.3.2.	02/020220	0602	2016	A 45 Trabalhos Tipográficos	OUTRA			DMIS					500,00	500,00						500,00	
2.3.2.		07	2016	CELEBRAÇÕES DO ANO INTERNACIONAL DO ENTERTENIMENTO GLOBAL (2016)									3.000,00	3.000,00						3.000,00	
2.3.2.	02/020216	0701	2016	A 46 Seminário "Construindo Pontes entre os Pensamentos Globais e as Ações Locais"	OUTRA			DMIS					3.000,00	3.000,00						3.000,00	
2.3.2.		08	2016	CELEBRAÇÕES DO ANO DO COMBATE AO DESPERDÍCIO ALIMENTAR (2016)									3.000,00	3.000,00						3.000,00	
2.3.2.	02/020225	0801	2016	A 47 Ações de Sensibilização na Comunidade Escolar	OUTRA			EMIS					3.000,00	3.000,00						3.000,00	
2.3.2.	02/020225	09	2016	A 48 Projeto N.P.I.S.A. (Núcleo para a Integração dos Sem-Abrigo)	OUTRA			EMIS					1.000,00	1.000,00						1.000,00	
2.4.				Habituação e Serviços Coletivos								3.818.288,09	25.936.760,00	10.212.280,00	15.724.500,00	4.456.940,00	2.812.800,00	527.000,00		37.551.788,09	
2.4.1.		07	2007	Habituação									2.480,00	2.480,00						2.480,00	
2.4.1.	02/07010201	0701	2007	I 14 Empreendimento Mira Douro	EMPREITADA			DMIEP					2.480,00	2.480,00						2.480,00	
2.4.2.		05	2007	Ordenamento do Território GAIAPOLIS - Soc.Desenvolv.do Programa Polis								785.188,32	15.619.020,00	3.814.020,00	11.805.000,00	2.165.000,00	1.337.000,00	512.000,00		20.418.208,32	
2.4.2.	02/060701	0501	2007	A 55 Transferências de Capital	OUTRA			CH					1.000,00	1.000,00						1.000,00	
2.4.2.		07	2009	REQUALIFICAÇÕES URBANÍSTICAS									8.303.000,00	48.000,00	8.255.000,00	365.000,00	550.000,00			9.218.000,00	
2.4.2.	02/07010413	0703	2009	I 23 Requalificação Urbanística de Arruamentos Envolventes à Escarpa da Serra	EMPREITADA			DMIEP					1.000,00	1.000,00						1.000,00	
2.4.2.	02/07010413	0708	2016	I 29 Consolidação da Escarpa da Serra do Pilar	EMPREITADA			DMUA					5.200.000,00	45.000,00	5.255.000,00					5.200.000,00	
2.4.2.	02/07010401	0709	2016	I 30 Reabilitação Urbana do Bairro Serra do Pilar - Renovação das Infraestruturas Existentes	EMPREITADA			DMUA					500,00	500,00		200.000,00	550.000,00			750.500,00	
2.4.2.	02/07010401	0710	2016	I 31 Reabilitação dos Acessos à Ponte Maria Pia	EMPREITADA			DMUA					500,00	500,00		165.000,00				165.500,00	
2.4.2.	02/07010401	0711	2016	I 32 Requalificação da Rua Manuel Pinto Lima e Largo do Cais de Quebrantões - Oliveira do Douro	EMPREITADA			DMUA					500,00	500,00						500,00	
A TRANSPORTAR ...												21.555.373,93		59.596.790,00	53.367.290,00	6.229.500,00	39.777.420,00	33.928.260,00	32.638.240,00	15.803.360,00	203.293.423,93

OBJETIVO	CÓDIGO DA CLASSIFIC. ECONÓMICA	CÓDIGO/ANO/TIPO/NUM. DO PROJ. ACÇÃO	DESCRIÇÃO	FORMA DE REALIZAÇÃO	FONTE DE FINANCIAMENTO			RESPONSÁVEL	DATAS		EX	REALIZADO		DESPESAS DE INVESTIMENTO (PREVISÃO)						OUTROS	TOTAL PREVISTO
					AC	AA	PC		INICIO	FIM		PRGM. ATÉ 1-OUT-2015	PRGM. PREV DE OUT-DEZ	ANO EM CURSO (FINANCIAMENTO)			ANOS SEGUENTES				
														TOTAL	DEFINIDO	NÃO DEFINIDO	2017	2018	2019		
A TRANSPORTAR ...											21.555.373,93							15.803.360,00	203.299.423,93		
2.4.2.	02/07010413	0712 2016 I 33	Reforço da Protecção da Margem no Estuário do Rio Douro na Zona Envolvente à Capela do Senhor D'Além - Santa Marinha e S. Pedro da Afurada	EMPREITADA				DMOA					59.596.790,00	53.367.290,00	6.229.500,00	39.777.420,00	33.928.240,00	32.638.240,00	15.803.360,00	3.000.500,00	
2.4.2.	02	2011	ESPAÇO PÚBLICO								35.605,29		557.850,00	557.850,00		155.000,00	152.000,00	152.000,00		1.052.455,29	
2.4.2.	02/07010413	0201 2011 I 19	Construção/Requalificação do Espaço Público	EMPREITADA				DMIEP					364.190,00	364.190,00		120.000,00	120.000,00	120.000,00		724.190,00	
2.4.2.	02/07011002	0262 2011 I 20	Mobiliário/Equipamentos Urbanos de Requalificação do Espaço Público	OUTRA				DMIEP					15.000,00	15.000,00		20.000,00	20.000,00	20.000,00		75.000,00	
2.4.2.	0206	2011	Parques Infantis								35.605,29		177.160,00	177.160,00		12.000,00	12.000,00	12.000,00		248.765,29	
2.4.2.	02/07010413	020601 2011 I 22	Construção de Parques Infantis	OUTRA				DMIEP					20.000,00	20.000,00						20.000,00	
2.4.2.	02/07011002	020602 2011 I 23	Equipamentos de Parques Infantis	OUTRA				DMIEP			35.605,29		95.120,00	95.120,00						130.725,29	
2.4.2.	02/020203	020603 2011 A 32	Manutenção/Reparação de Parques Infantis	OUTRA				DMIEP					26.270,00	26.270,00						26.270,00	
2.4.2.	02/020121	020604 2011 A 33	Bens para Manutenção de Parques Infantis	OUTRA				DMIEP					35.770,00	35.770,00		12.000,00	12.000,00	12.000,00		71.770,00	
2.4.2.	0207	2011	INTERVENÇÕES NAS ZONAS ENVOLVENTES À LINHA FERROVIÁRIA										1.500,00	1.500,00		3.000,00				4.500,00	
2.4.2.	02/020214	020701 2016 A 59	Estudos, Projetos, Consultadoria e Similares	OUTRA				DMIEP					1.000,00	1.000,00		2.000,00				3.000,00	
2.4.2.	02/070101	020702 2016 I 37	Aquisição de Terrenos e Expropriações	OUTRA				DMOA					500,00	500,00		1.000,00				1.500,00	
2.4.2.	020703	2016 I 38	Requalificação do Espaço Público e Acessibilidades	EMPREITADA				DMOA													
2.4.2.	06	2011	OPERAÇÕES URBANÍSTICAS/OBRAS DE URBANIZAÇÃO										730.170,00	730.170,00		50.000,00	50.000,00	50.000,00		880.170,00	
2.4.2.	02/07010413	0601 2011 I 24	Infraestruturas	EMPREITADA				DMIEP					290.170,00	290.170,00		50.000,00	50.000,00	50.000,00		440.170,00	
2.4.2.	02/07010413	0602 2016 I 39	Obras Coercivas de Urbanização Resultantes do Aclonamento da Caução Destinada a Garantir a Boa e Regular Execução das Obras	EMPREITADA				DMOA					100.000,00	100.000,00						200.000,00	
2.4.2.	02/020225	0603 2016 A 69	Obras Coercivas em Edifícios Necessárias à Correção de Más Condições de Segurança e/ou Salubridade ou à Melhoria do Arranjo Estético	OUTRA				DMOA					150.000,00	150.000,00						150.000,00	
2.4.2.	02/020214	0604 2016 A 70	Estudo de Reconhecimento Geológico e Análise das Condições de Estabilidade de Escarpa da Arrábida	OUTRA				DMOA					20.000,00	20.000,00						20.000,00	
A TRANSPORTAR ...											21.590.979,22							15.803.360,00	208.062.549,22		

OBJECTIVO	CÓDIGO DA CLASSIFIC. ECONOMICA	CÓDIGO/ANO/TIPO/NUM. DO PROJ. AÇÃO	DESCRIÇÃO	FORMA DE REALIZAÇÃO	FONTE DE FINANCIAMENTO			RESPON. SÁVEL	DATAS		EX	REALIZADO		DESPESAS DE INVESTIMENTO (PREVISÃO)						OUTROS	TOTAL PREVISTO
					RC	AA	FC		INICIO	FIM		PAGAM. ATÉ 1-OUT-2013	PAGAM. PREV DE OUT-DEZ	ANO EM CURSO (FINANCIAMENTO)			ANOS SEGUINTE				
														TOTAL	DEFINIDO	NÃO DEFINIDO	2017	2018	2019		
A TRANSPORTAR ...											21.590.979,22		63.715.310,00	54.485.810,00	9.229.500,00	39.982.420,00	34.130.240,00	32.840.240,00	15.803.360,00	208.062.349,22	
2.4.2.	02/020225	0605	2016	A 71	Implementação de Medidas e Obras Coercivas Resultantes do Estudo e da Análise das Condições de Estabilidade da Escarpa da Arrábida	OUTRA							150.000,00	150.000,00						150.000,00	
2.4.2.	02/020225	0606	2016	A 72	Obras de Demolição Coercivas em Edifícios Ilegais/Clandestinos	OUTRA							20.000,00	20.000,00						20.000,00	
2.4.2.		09	2011		GATURB-URBANISMO E HABITAÇÃO, SEM							745.823,93	4.502.000,00	2.102.000,00	2.400.000,00					5.247.823,93	
2.4.2.	02/05010101	0901	2011	A 36	Transferências Correntes	OUTRA							1.900.500,00	1.900.500,00						2.646.323,93	
2.4.2.	02/08010101	0903	2012	A 23	Programa Prohabita	OUTRA							2.401.000,00	1.000,00	2.400.000,00					2.401.000,00	
2.4.2.	02/020220	0904	2015	A 24	Serviços Especializados	OUTRA							500,00	500,00						500,00	
2.4.2.	02/07010307	0905	2014	I 15	Empreitada de Reabilitação dos Edifícios de Vila D'Este - 2ª Fase - Projeto ELENA	EMPRESARIADA							200.000,00	200.000,00						200.000,00	
2.4.2.		09	2012		Programas HRRU - Recria e Outros								3.759,10	500,00	500,00					4.259,10	
2.4.2.	02/09010101	0906	2012	A 28	Programas HRRU - Recria e Outros	OUTRA							3.759,10	500,00	500,00					4.259,10	
2.4.2.	02/040602	01	2014	A 15	Prémio Alcino Soutinho	OUTRA							500,00	500,00						500,00	
2.4.2.		06	2016		FISCALIZAÇÃO E CONTRAGORDENAÇÕES								235.000,00	235.000,00		635.000,00	535.000,00	310.000,00		1.715.000,00	
2.4.2.	02/020214	0601	2016	A 49	Peráceres e Peritagens Técnicas	OUTRA							5.000,00	5.000,00		50.000,00	50.000,00	50.000,00		135.000,00	
2.4.2.	02/020225	0602	2016	A 50	Demolições no âmbito de Vistorias Administrativas	OUTRA							100.000,00	100.000,00		125.000,00	100.000,00	100.000,00		425.000,00	
2.4.2.	02/020225	0603	2016	A 51	Reparações/Beneficiações no âmbito de Vistorias Administrativas	OUTRA							100.000,00	100.000,00		275.000,00	250.000,00	100.000,00		725.000,00	
2.4.2.	02/020101	0604	2016	A 52	Materiais para Reparções/Benfeitorias no âmbito de Vistorias Administrativas	OUTRA							25.000,00	25.000,00		175.000,00	125.000,00	50.000,00		375.000,00	
2.4.2.	02/020225	0605	2016	A 53	Serviços Diversos no âmbito das Vistorias Administrativas	OUTRA							5.000,00	5.000,00		10.000,00	10.000,00	10.000,00		35.000,00	
2.4.2.		07	2016		REQUALIFICAÇÕES PAISAGÍSTICAS VÁRIAS								450.000,00	40.000,00	410.000,00					450.000,00	
2.4.2.	02/020214	0701	2016	A 54	Projetos	OUTRA							50.000,00	20.000,00	30.000,00					50.000,00	
2.4.2.	02/07010413	0702	2016	I 26	Empreitadas	EMPRESARIADA							400.000,00	20.000,00	380.000,00					400.000,00	
2.4.2.		08	2016		REQUALIFICAÇÃO URBANA ENTRE A PONTE LUÍZ I E O LARGO DA CRUZ								381.000,00	1.000,00	380.000,00		500.000,00	50.000,00		931.000,00	
2.4.2.	02/07010413	0801	2016	I 27	Construção	EMPRESARIADA							381.000,00	1.000,00	380.000,00		500.000,00	50.000,00		931.000,00	
2.4.2.		09	2016		REQUALIFICAÇÃO DOS PILARES DA PONTE S. JOÃO								1.500,00	1.500,00						1.500,00	
2.4.2.	02/020225	0901	2016	A 150	Construção	OUTRA							500,00	500,00						500,00	
2.4.2.	02/020225	0902	2016	A 56	Intervenções Artísticas	OUTRA							500,00	500,00						500,00	
2.4.2.	02/020225	0903	2016	A 57	Rocero Cultural	OUTRA							500,00	500,00						500,00	
2.4.2.		10	2016		MUSEU DAS PONTES								361.500,00	1.500,00	360.000,00		50.000,00			411.500,00	
A TRANSPORTAR ...											22.340.562,25		69.455.810,00	57.036.310,00	12.419.500,00	41.117.420,00	34.715.240,00	33.150.240,00	15.803.360,00	216.582.632,25	



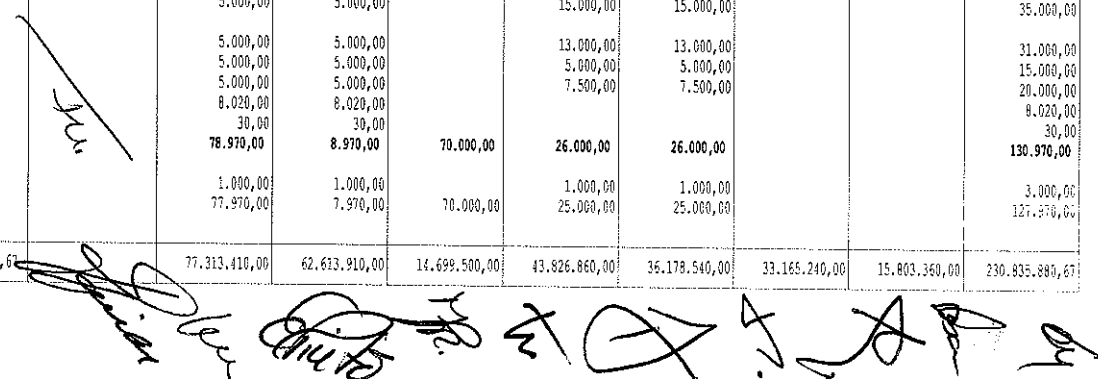
OBJECTIVO	CÓDIGO DA CLASSIF. ECONÓMICA	CÓDIGO/ANO/TIPO/NUM. DO PROJ. AÇÃO	DESCRIÇÃO	FORMA DE REALIZAÇÃO	FONTE DE FINANCIAMENTO			RESPOS. SÁVEL	DATAS		EX	REALIZADO		DESPESAS DE INVESTIMENTO (PREVISÃO)					OUTROS	TOTAL PREVISTO			
					AC	AA	PC		INICIO	FIM		PAGAM. ATÉ 1-OUT-2015	PAGAM. PREV DE OUT-DEZ	ANO EM CURSO (FINANCIAMENTO)			ANOS SEGUINTE						
														TOTAL	DEFINIDO	NÃO DEFINIDO	2017	2018			2019		
A TRANSPORTAR ...												22.340.562,25						15.803.360,00	216.582.632,25				
2.4.2.	02/07010307	1001	2016	I	34	Reabilitação de Edifício	EMPREITADA																
2.4.2.	02/070109	1002	2016	I	35	Aquisição de Equipamentos	OUTRA																330.500,00
2.4.2.	02/020225	1003	2016	A	58	Aquisição de Serviços	OUTRA																45.500,00
2.4.2.		11	2016			<b>DIVISÃO DE PROJETOS ESTRUTURANTES - OUTRAS AÇÕES</b>																	35.500,00
2.4.2.	02/07010413	1101	2016	I	36	Eneção de Obras de Urbanização na Travessa da Carreira Funda e no Arruamento Projetado - Gulphilares Valadares (Unidade de Eneção da Área Envolvente ao Novo Campo de Jogos de Valadares)	EMPREITADA																465.000,00
2.4.2.		12	2016			<b>VIVER A REABILITAÇÃO EM GAIA</b>																	20.000,00
2.4.2.	02/020225	1201	2016	A	60	Alimentação/Refeições	OUTRA																2.000,00
2.4.2.	02/020220	1202	2016	A	61	Trabalhos Tipográficos	OUTRA																2.000,00
2.4.2.	02/020121	1203	2016	A	62	Consumíveis e Outros Bens	OUTRA																2.000,00
2.4.2.	02/020208	1204	2016	A	63	Alugueres de Equipamentos	OUTRA																1.000,00
2.4.2.	02/040701	1205	2016	A	64	Prémios - Instituições	OUTRA																3.000,00
2.4.2.	02/040802	1205	2016	A	65	Prémios - Particulares	OUTRA																2.000,00
2.4.2.	02/020115	1207	2016	A	66	Prémios - Aquisição de Bens	OUTRA																2.000,00
2.4.2.	02/020217	1208	2016	A	67	Promoção/Divulgação	OUTRA																3.000,00
2.4.2.	02/020225	1209	2016	A	68	Serviços Diversos	OUTRA																4.000,00
2.4.3.		05	2011			<b>Saneamento</b>																	1.000,00
2.4.3.	02/090902	0501	2011	A	89	AGUAS DO NORTE, S.A	OUTRA																1.000,00
2.4.4.		02	2011			<b>Abastecimento de Água</b>																	300.000,00
2.4.4.		02	2011			<b>AGUAS E PARQUE BIOLÓGICO DE GAIA, ERM</b>																	300.000,00
2.4.4.	02/05010101	0201	2011	A	39	Transferências Correntes	OUTRA																300.000,00
2.4.5.		02	2001			<b>Resíduos Sólidos</b>																	2.189.828,04
2.4.5.		02	2001			<b>EQUIPAMENTO</b>																	20.092,05
2.4.5.	02/07011001	0202	2004	I	56	Aq.Papelarias,Contentores e Outros Equipamentos	OUTRA																102.330,00
2.4.5.	02/07011002	0203	2006	I	27	Equipamento para Finação de Contentores	OUTRA																60.330,00
2.4.5.	02/07011002	0204	2008	I	28	Equipamento de Sinalização	OUTRA																5.000,00
2.4.5.	02/07011002	0205	2012	I	9	Aquisição de Caixas de Carga Polibumme para Veículos Pesados	OUTRA																1.000,00
2.4.5.	02/07011002	0228	2005	I	29	Equipamento de Apoio às Praias	OUTRA																3.000,00
2.4.5.	02/07011001	0232	2007	I	20	Destroçadores Florestais para Acoplar a Trator	OUTRA																25.000,00
2.4.5.	02/07011002	0233	2007	I	21	Outra Maquinaria e Equipamento	OUTRA																5.000,00
A TRANSPORTAR ...												22.360.654,30	70.315.640,00	57.536.140,00	12.779.506,00	41.577.420,00	34.715.240,00	33.150.240,00	15.803.360,00	217.922.554,30			

OBJETIVO	CÓDIGO DA CLASSIFIC. ECONÔMICA	CÓDIGO/ANO/TIPO/SUM. DO PROJ. AÇÃO	DESCRIÇÃO	FORMA DE REALIZAÇÃO	FONTE DE FINANCIAMENTO			RESPON SÁVEL	DATAS		EX	REALIZADO		DESPESAS DE INVESTIMENTO (PREVISÃO)						OUTROS	TOTAL PREVISITO
					AC	PA	FC		INICIO	FIM		PAGAM. ATÉ 1-OUT-2015	PAGAM. PREV DE OUT-DEZ	ANO EM CURSO (FINANCIAMENTO)			ANOS SEGUINTE				
														TOTAL	DEFINIDO	NÃO DEFINIDO	2017	2018	2019		
A TRANSPORTAR ...												22.360.654,30	70.315.640,00	57.536.140,00	12.779.500,00	41.577.420,00	34.715.240,00	33.150.240,00	15.803.360,00	217.922.554,30	
2.4.5.	02/020104	03	2001	A	168	MATERIAL DESCARTÁVEL E ARTIGOS DE LIMPEZA	OUTRA							5.000,00	5.000,00						5.000,00
2.4.5.	02/020225	0403	2001	A	171	Desratização, Desinfecções e Desinfestações	OUTRA					558.859,53		641.660,00	641.660,00						1.200.619,53
2.4.5.	02/020202	0404	2004	A	107	Aquisição de Serviços de Limpeza p/Diversos Fins	OUTRA					17.192,08		82.680,00	82.680,00						99.872,08
2.4.5.	02/020203	0407	2006	A	42	Aquisição de Serv. de Assistência a Maquinaria e Equip.	OUTRA					5.958,88		55.670,00	55.670,00						61.628,88
2.4.5.	02/020202	0408	2009	A	34	Aquisição de Serviços de Limpeza de Praias	OUTRA				0	7.088,57		82.850,00	82.850,00						89.938,57
2.4.5.	02/020225	0409	2011	A	81	Aquisição Serviços para a Renovação "Retrofitting" de Contentores de RSU Implantados em Profundidade	OUTRA					528.720,00		357.010,00	357.010,00						885.730,00
2.4.5.		06	2001			TRATAMENTO, VALORIZAÇÃO E DESTINO FINAL DOS RESÍDUOS SÓLIDOS URBANOS						1.596.658,14		3.059.700,00	3.059.700,00		786.140,00				5.442.498,14
2.4.5.	02/020202	0604	2001	A	178	Deposição de Resíduos Sólidos	OUTRA					1.596.658,14		3.059.700,00	3.059.700,00		786.140,00				5.442.498,14
2.4.5.		05	2004			MATERIAL DESCARTÁVEL, DE LIMPEZA, CONSUMÍVEIS E VESTUÁRIO						14.118,32		67.320,00	67.320,00						81.438,32
2.4.5.	02/020104	0501	2004	A	109	Material Descartável	OUTRA							24.340,00	24.340,00						24.340,00
2.4.5.	02/020101	0502	2004	A	110	Herbicidas e Outros Produtos Similares	OUTRA							500,00	500,00						500,00
2.4.5.	02/020104	0503	2004	A	111	Produtos de Limpeza Diversos	OUTRA							500,00	500,00						500,00
2.4.5.	02/020114	0504	2004	A	112	Peças e Acessórios p/o Diverso Equipamento	OUTRA					14.015,25		36.110,00	36.110,00						50.125,25
2.4.5.	02/020121	0505	2004	A	113	Outros Consumíveis	OUTRA							500,00	500,00						500,00
2.4.5.	02/020107	0506	2004	A	114	Vestuário e Artigos Pessoais	OUTRA					103,07		3.370,00	3.370,00						5.473,07
2.4.5.		07	2009			SENSIBILIZAÇÃO, INFORMAÇÃO E DIVULGAÇÃO								1.000,00	1.000,00						1.000,00
2.4.5.	02/020220	0701	2009	A	35	Material de Sensibilização e Informativo	OUTRA							500,00	500,00						506,00
2.4.5.	02/020217	0702	2009	A	36	Campanhas de Sensibilização	OUTRA							500,00	500,00						506,00
2.4.5.	02/07010602	0801	2015	L	14	Aquisição de Viaturas Leveiras Mistas de Cabine Dupla	OUTRA							1.000,00	1.000,00						1.000,00
2.4.6.		01	2001			Proteção do Meio Ambiente e Conservação da Natureza						843.271,73		6.136.250,00	2.216.750,00	3.919.500,00	1.505.800,00	1.475.800,00	15.000,00		9.976.121,73
2.4.6.		0101	2001			HIGIENE PÚBLICA						9.030,76		102.590,00	102.590,00		105.000,00	105.000,00	15.000,00		336.620,76
2.4.6.	02/020203	010101	2004	A	116	Banheiros e Sanitários	OUTRA							8.860,00	8.860,00		10.000,00	10.000,00	10.000,00		38.860,00
2.4.6.	02/07011002	010103	2004	I	68	Reparações e Conservações Mobiliário e Equipamento	OUTRA							2.500,00	2.500,00		10.000,00	10.000,00	10.000,00		32.500,00
2.4.6.		0102	2001			Centro de Recuperação Animal						9.030,76		6.360,00	6.360,00		95.000,00	95.000,00	5.000,00		6.360,00
A TRANSPORTAR ...												24.530.390,29	74.100.180,00	61.320.680,00	12.779.500,00	42.373.560,00	34.725.240,00	33.160.240,00	15.803.360,00	224.692.970,29	

OBJETIVO	CÓDIGO DA CLASSIFIC. ECONÔMICA	CÓDIGO/ANO/TEPO/NUM. DO PROJ. AÇÃO	DESCRIÇÃO	FORMA DE REALIZAÇÃO	FONTE DE FINANCIAMENTO			RESPON. SÁVEL	DÍTAS		EX	REALIZADO		DESPESAS DE INVESTIMENTO (PREVISÃO)					OUTROS	TOTAL PREVISTO						
					AC	AA	FC		INICIO	FIM		PAGAM. ATÉ 1-OUT-2015	PAGAM. PREV DE OUT-DEZ	ANO EM CURSO (FINANCIAMENTO)			ANOS SEQUINTE									
														TOTAL	DEFINIDO	NÃO DEFINIDO	2017	2018			2019					
A TRANSPORTAR ...												24.530.390,29		74.100.180,00	61.320.680,00	12.779.500,00	42.373.560,00	34.725.240,00	33.160.240,00	15.803.360,00	224.692.970,29					
2.4.6.	02/020121	010203	2004	A	118	Produtos Alimentares	OUTRA					8.008,52		27.500,00	27.500,00											
2.4.6.	02/020109	010206	2004	A	172	Produtos Medicamentosos	OUTRA							13.330,00	13.330,00								35.508,52			
2.4.6.	02/020121	010207	2014	A	16	Outros Bens	OUTRA					774,39		1.070,00	1.070,00									13.330,00		
2.4.6.	02/07010413	010208	2007	I	56	Construção de Novo Canil	EMPRESARIAL							20.000,00	20.000,00		90.000,00	90.000,00						1.844,39		
2.4.6.	02/020121	010209	2010	A	42	Micro Chips	OUTRA							1.670,00	1.670,00									200.800,00		
2.4.6.	02/020111	010210	2010	A	43	Vacinas e Consumíveis para Tratamento Médico Veterinário	OUTRA							5.160,00	5.160,00									1.670,00		
2.4.6.	02/020203	010211	2015	A	25	Reparações e Conservações	OUTRA					247,85		10.000,00	10.000,00		5.000,00	5.000,00							200.800,00	
2.4.6.	02/020225	010215	2011	A	42	Aquisição Serviços para Transporte e Eliminação de Cadáveres de Animais de Companhia	OUTRA							5.000,00	5.000,00				5.000,00	5.000,00	5.000,00				1.670,00	
2.4.6.	02/020202	010216	2016	A	73	Aquisição Serviços para Recolha, Transporte e Tratamento de Resíduos Equiparados a Hospitalares - Grupo III e IVs	OUTRA							10.000,00	10.000,00										5.160,00	
2.4.6.		02	2001			<b>CEMITÉRIOS E CASAS MORTUÁRIAS</b>								1.000,00	1.000,00											10.000,00
2.4.6.	02/08030102	0201	2014	A	31	Capela Mortuária de Canelas	OUTRA							1.000,00	1.000,00											1.000,00
2.4.6.		03	2001			<b>JARDINS E PARQUES</b>								9.049,62	5.141.020,00	1.221.520,00	3.919.500,00	1.360.800,00	1.360.800,00							1.000,00
2.4.6.		0301	2001			Manutenção de Espaços Verdes						8.456,63		263.490,00	263.490,00				329.350,00	329.350,00						7.871.669,62
2.4.6.	02/020220	030101	2015	A	26	Serviços Especializados	OUTRA							20.000,00	20.000,00				90.500,00	90.500,00						930.646,63
2.4.6.	02/020101	030102	2001	A	188	Materiais e Outros Consumíveis	OUTRA							13.790,00	13.790,00				43.300,00	43.300,00						201.000,00
2.4.6.	02/020225	030303	2015	A	27	Outros Serviços	OUTRA							129.930,00	129.930,00				91.500,00	91.500,00						100.390,60
2.4.6.	02/070115	030108	2001	I	234	Árvores e Arbustos	OUTRA					1.610,14		14.770,00	14.770,00				16.300,00	16.300,00						312.930,00
2.4.6.	02/020203	030111	2004	A	122	Manutenção/Reparação de Equipamentos	OUTRA					6.846,49		70.000,00	70.000,00				87.750,00	87.750,00						48.980,14
2.4.6.	02/07011002	030112	2004	I	74	Equipamentos para Parques Infantis	OUTRA							10.000,00	10.000,00											252.346,49
2.4.6.	02/020121	030114	2004	A	174	Bens Div.p/Manutenção/Reparação de Parques Infantis	OUTRA							5.000,00	5.000,00											10.000,00
2.4.6.		0303	2001			<b>Maquinaria, Equipamento e Mobiliário</b>								592,99	6.000,00	6.000,00			12.500,00	12.500,00						5.000,00
2.4.6.	02/020117	030303	2008	A	23	Ferramentas e Utensílios para Trabalhos de Jardinagem	OUTRA					592,99		2.000,00	2.000,00				5.000,00	5.000,00						12.592,99
2.4.6.	02/07011002	030304	2015	I	36	Mobiliário e Equipamento	OUTRA							2.000,00	2.000,00				5.000,00	5.000,00						12.000,00
2.4.6.	02/070111	030305	2015	I	37	Outros Utensílios/Equipamentos	OUTRA							2.000,00	2.000,00				2.500,00	2.500,00						7.000,00
2.4.6.		0304	2001			<b>Construção e Reabilitação de Espaços Verdes</b>								2.204.600,00	404.600,00	1.800.000,00			443.600,00	443.600,00						3.091.800,00
2.4.6.		030401	2001			<b>Jardim do Morro</b>								5.500,00	5.500,00				25.000,00	25.000,00						55.500,00
2.4.6.	02/020214	03040101	2015	A	28	Estudos e Projetos	OUTRA							500,00	500,00											500,00
2.4.6.	02/07010405	03040102	2015	I	15	Construção, Grandes Reparações e Beneficiações	EMPRESARIAL							5.000,00	5.000,00				25.000,00	25.000,00						55.000,00
A TRANSPORTAR ...												24.548.470,67		74.469.900,00	61.690.400,00	12.779.500,00	42.835.410,00	35.187.090,00	33.165.240,00	15.803.360,00	226.709.470,67					

*[Handwritten signatures and notes at the bottom of the page]*

OBJETIVO	CÓDIGO DA CLASSIFIC. ECONÔMICA	CÓDIGO/ANO/TIPO/NUM. DO PROJ. AÇÃO	DESCRIÇÃO	FORMA DE REALIZAÇÃO	FUNTE DE FINANCIAMENTO			RESPON SÁVEL	DATAS		EX	REALIZADO		DESPESAS DE INVESTIMENTO (PREVISÃO)						OUTROS	TOTAL PREVISITO	
					AC	RA	FC		INICIO	FIM		PAGM. ATÉ 1-OUT-2015	PAGM. PREV DE OUT-DEZ	ANO EM CURSO (FINANCIAMENTO)			ANOS SEGUINTE					
														TOTAL	DEFINIDO	NÃO DEFINIDO	2017	2018	2019			
A TRANSPORTAR ...												24.548.470,67		74.468.900,00	61.690.400,00	12.778.500,00	42.835.410,00	35.187.090,00	33.165.240,00	15.803.360,00	226.809.470,67	
2.4.6.		030402	2001	Outros Espaços Verdes										2.199.100,00	399.100,00	1.800.000,00	418.600,00	418.600,00			3.036.300,00	
2.4.6.	02/020214	03040201	2015	A 29	Estudos e Projetos									500,00	500,00						500,00	
2.4.6.	02/07010405	03040202	2015	I 16	Construção, Grandes Reparações e Beneficiações									3.000,00	3.000,00		25.000,00	25.000,00			53.000,00	
2.4.6.	02/07010405	03040203	2015	I 17	Parque da Lavandeira - Aquisição e Recuperação da Estufa									1.251.000,00	1.000,00	1.250.000,00					1.251.000,00	
2.4.6.	02/07010405	03040204	2015	I 18	Parque do Vale de S.Paio - Instalação									401.000,00	1.000,00	400.000,00					401.000,00	
2.4.6.	02/020223	03040205	2015	A 30	Prestação de Serviços de Manutenção de Parques e Jardins									543.600,00	393.600,00	150.000,00	393.600,00	393.600,00			1.330.800,00	
2.4.6.		0305	2001	PARQUE BIOLÓGICO										1.204.430,00	538.930,00	665.500,00	572.850,00	572.850,00			2.350.130,00	
2.4.6.		030501	2001	Bens de Natureza Diversa										383.690,00	333.690,00	50.000,00	344.350,00	344.350,00			1.072.390,00	
2.4.6.	02/020121	03050101	2015	A 31	Materiais e Outros Bens									5.780,00	5.780,00		4.500,00	4.500,00			14.780,00	
2.4.6.	02/020121	03050102	2015	A 32	Alimentos, Desinfetantes e Outros Produtos para Animais									89.330,00	89.330,00		54.950,00	54.950,00			189.830,00	
2.4.6.	02/020121	03050103	2015	A 33	Mercadorias para Venda									283.580,00	233.580,00	50.000,00	280.000,00	280.000,00			843.580,00	
2.4.6.	02/070115	03050104	2015	I 19	Aquisição de Animais									5.000,00	5.000,00		5.000,00	5.000,00			15.000,00	
2.4.6.		030502	2001	Serviços de Diversa Natureza										138.700,00	138.700,00		106.500,00	106.500,00			351.700,00	
2.4.6.	02/020203	03050201	2015	A 34	Conservação/Reparação/Manutenção de Instalações, Equipamentos e Outros Bens									28.420,00	28.420,00		25.000,00	25.000,00			78.420,00	
2.4.6.	02/020220	03050202	2015	A 35	Trabalhos Especializados									30.510,00	30.510,00		6.500,00	6.500,00			43.510,00	
2.4.6.	02/020225	03050203	2015	A 36	Aquisição de Serviços Diversos									79.770,00	79.770,00		75.000,00	75.000,00			228.770,00	
2.4.6.		030503	2001	Promoção de Eventos, Colóquios e Similares										12.500,00	12.500,00		27.500,00	27.500,00			67.500,00	
2.4.6.	02/020121	03050301	2015	A 37	Consumíveis e Outros Bens									5.000,00	5.000,00		15.000,00	15.000,00			35.000,00	
2.4.6.	02/020220	03050302	2015	A 38	Trabalhos Especializados									2.500,00	2.500,00		7.500,00	7.500,00			17.500,00	
2.4.6.	02/020217	03050303	2015	A 39	Promoção/Divulgação									2.500,00	2.500,00		2.500,00	2.500,00			7.500,00	
2.4.6.	02/020225	03050304	2015	A 40	Serviços Diversos									2.500,00	2.500,00		2.500,00	2.500,00			7.500,00	
2.4.6.		030504	2001	Viaturas, Equipamento, Mobiliário, Ferramentas e Utensílios/Outros										30.550,00	30.550,00		68.500,00	68.500,00			167.550,00	
2.4.6.	02/020117	03050401	2015	A 41	Ferramentas e Utensílios									2.500,00	2.500,00		28.000,00	28.000,00			56.500,00	
2.4.6.	02/070111	03050402	2015	I 20	Outros Utensílios/Equipamentos									5.000,00	5.000,00		15.000,00	15.000,00			35.000,00	
2.4.6.	02/07011002	03050403	2015	I 21	Mobiliário e Equipamento									5.000,00	5.000,00		13.000,00	13.000,00			31.000,00	
2.4.6.	02/070107	03050404	2015	I 22	Equipamento Informático									5.000,00	5.000,00		5.000,00	5.000,00			15.000,00	
2.4.6.	02/070108	03050405	2015	I 23	Software									5.000,00	5.000,00		7.500,00	7.500,00			20.000,00	
2.4.6.	02/020208	03050406	2015	A 42	Mini Escavadora - Capital									8.020,00	8.020,00		30,00	30,00			8.020,00	
2.4.6.	02/030307	03050407	2015	A 43	Mini Escavadora - Juros									30,00	30,00		78.970,00	8.970,00	70.000,00	26.000,00	26.000,00	130.970,00
2.4.6.		030505	2001	Construção e Reabilitação de Espaços Diversos										78.970,00	8.970,00		70.000,00	26.000,00	26.000,00			130.970,00
2.4.6.	02/020214	03050501	2015	A 46	Estudos e Projetos									1.000,00	1.000,00		1.000,00	1.000,00			3.000,00	
2.4.6.	02/07010405	03050502	2015	I 24	Construções/Adaptações/Grandes Reparações									77.970,00	7.970,00	70.000,00	25.000,00	25.000,00			127.970,00	
A TRANSPORTAR ...												24.548.470,67		77.313.410,00	62.613.910,00	14.699.500,00	43.826.860,00	36.178.540,00	33.165.240,00	15.803.360,00	230.835.880,67	



OBJECTIVO	CÓDIGO DA CLASSIFIC. ECONÓMICA	CÓDIGO/ANO/TIPO/NUM. DO PROJ. ACÇÃO	DESCRIÇÃO	FORMA DE REALIZAÇÃO	FONTE DE FINANCIAMENTO			RESPON SÁVEL	DATAS		EX	REALIZADO		DESPESAS DE INVESTIMENTO (PREVISÃO)						OUTROS	TOTAL PREVISTO
					AC	AA	FC		INICIO	FIM		PAGAM. ATÉ 1-OUT-2015	PAGAM. PREV DE OUT-DEZ	ANO EM CURSO (FINANCIAMENTO)			ANOS SEGUINTE				
														TOTAL	DEFINIDO	NÃO DEFINIDO	2017	2018	2019		
A TRANSPORTAR ...												24.548.470,67		77.313.410,00	62.613.910,00	14.699.500,00	43.826.860,00	36.178.540,00	33.165.240,00	15.803.360,00	230.835.880,67
2.4.6.	02/07010405	030506	2016	I	43								79.520,00	520,00	79.000,00						79.520,00
2.4.6.	02/070101	030507	2016	I	44								40.500,00	500,00	40.000,00						40.500,00
2.4.6.	02/020220	030508	2016	A	75								25.000,00	500,00	24.500,00						25.000,00
2.4.6.	02/07010307	030509	2016	I	45								415.000,00	13.000,00	402.000,00						415.000,00
2.4.6.	02/07010407	0309	2009	I	28								4.500,00	4.500,00		2.500,00	2.500,00				9.500,00
2.4.6.	02/07010405	0310	2016	I	40								1.361.000,00	1.000,00	1.360.000,00						1.361.000,00
2.4.6.	02/07010405	0311	2016	E	41								61.000,00	1.000,00	60.000,00						61.000,00
2.4.6.	02/07010307	0312	2016	I	42								15.000,00	1.000,00	14.000,00						15.000,00
2.4.6.	02/020121	0313	2016	A	74								21.000,00	1.900,00	20.000,00						21.000,00
2.4.6.	02/020321	1401	2001	A	43								28.103,40	5.000,00	91.150,00	40.000,00	10.000,00				169.253,40
2.4.6.	02/07011002	1402	2001	I	10								17.529,38	32.610,00	32.610,00						50.139,38
2.4.6.	02/070108	140202	2012	I	11								16.988,38	10.000,00	10.000,00						26.988,38
													500,00	500,00							500,00
A TRANSPORTAR ...												24.565.460,05		79.351.430,00	62.652.430,00	14.699.500,00	43.829.360,00	36.181.040,00	33.165.240,00	15.803.360,00	232.895.990,05

OBJECTIVO	CÓDIGO DA CLASSIFIC. ECONÓMICA	CÓDIGO/ANO/TIPO/NUM. DO PROJ. ACÇÃO			DESCRIÇÃO	FORMA DE REALIZAÇÃO	FONTE DE FINANCIAMENTO			RESPON. SÁVEL	DATAS			REALIZADO		DESPESAS DE INVESTIMENTO (PREVISÃO)						OUTROS	TOTAL PREVISTO		
		AC	AA	FC			INICIO	FIM	EX		PAGM. ATÉ 1-07-2015	PAGM. PREV DE OUT-DEZ	ANO EM CURSO (FINANCIAMENTO)			ANOS SEGUINTE									
													TOTAL	DEFINIDO	NÃO DEFINIDO	2017	2018	2019							
A TRANSPORTAR ...											24.565.460,05							79.351.430,00	62.652.430,00	16.699.000,00	43.829.360,00	36.181.040,00	33.165.240,00	15.803.360,00	232.895.990,05
2.4.6.	02/020203	140203	2012	A	30	Manutenção/Reparação de Equipamentos	OUTRA				DMUA					5.300,00	5.300,00							5.300,00	
2.4.6.	02/020225	140204	2012	A	31	Serviços	OUTRA				DMUA		540,00			16.810,00	16.810,00							17.350,00	
2.4.6.		1428	2001			<b>Consolidação do Núcleo de Acústica</b>										10.910,00	10.910,00							10.910,00	
2.4.5.	02/020214	142004	2004	A	126	Estudos e Projetos	OUTRA				DMUA					2.110,00	2.110,00							2.110,00	
2.4.6.	02/020225	142005	2004	A	127	Certificação das Prestações de Serviços Efetuadas	OUTRA				DMUA					8.800,00	8.800,00							8.800,00	
2.4.5.		1428	2001			<b>Prevenção e Controlo da Poluição Sonora</b>										20.500,00	20.500,00		40.000,00	10.000,00				70.500,00	
2.4.6.	02/020220	142801	2004	A	169	Elaboração de Mapas de Ruído	OUTRA				DMUA					20.000,00	20.000,00		30.000,00					50.000,00	
2.4.6.	02/020220	142802	2009	A	37	Elaboração de Planos de Redução de Ruído	OUTRA				DMUA		0			500,00	500,00		10.000,00	10.000,00				20.500,00	
2.4.6.		1435	2001			<b>Realização de Eventos Ambientais</b>										7.000,00	7.000,00							7.000,00	
2.4.6.	02/020121	143501	2009	A	25	Consumíveis e Outros Bens	OUTRA				EMEA					1.000,00	1.000,00							1.000,00	
2.4.6.	02/020220	143502	2009	A	27	Trabalhos Especializados	OUTRA				EMEA					2.500,00	2.500,00							2.500,00	
2.4.6.	02/020216	143503	2009	A	28	Despesas com Workshops, Seminários e Similares	OUTRA				EMEA					1.000,00	1.000,00							1.000,00	
2.4.6.	02/020225	143504	2008	A	29	Serviços Diversos	OUTRA				DMUA					2.500,00	2.500,00							2.500,00	
2.4.6.	02/06020305	1436	2008	A	30	STRER - Sistema de Identificação e Registo de Resíduos	OUTRA				DMUA					500,00	500,00							500,00	
2.4.5.		1437	2001			<b>Candidaturas Diversas</b>										10.574,02	10.574,02							10.574,02	
2.4.6.	02/020225	143701	2008	A	31	Ecoescolas	OUTRA				EMEA					14.630,00	14.630,00							25.204,02	
2.4.6.	02/020225	143702	2008	A	32	Eco XXI	OUTRA				EMEA					11.670,00	11.670,00							22.244,02	
2.4.6.	02/020225	143703	2015	A	47	Projeto Agenda XXI	OUTRA				EMEA					1.960,00	1.960,00							1.960,00	
2.4.6.		08	2008			<b>REQUALIFICAÇÃO DA MARGINAL ATLÂNTICA - LITORAL DE SALGUEIROS</b>										1.000,00	1.000,00							1.000,00	
2.4.6.						<b>MARGINAL ATLÂNTICA - LITORAL DE SALGUEIROS</b>										158.000,00	158.000,00							158.000,00	
2.4.6.	02/070101	0801	2008	I	122	Aquisição/Empreendimento de Terrenos	OUTRA				DMUA					150.000,00	150.000,00							150.000,00	
2.4.6.	02/07010307	0802	2008	I	123	Aquisição/Empreendimento de Edifícios	OUTRA				DMUA					7.500,00	7.500,00							7.500,00	
2.4.6.	02/07010413	0804	2012	I	12	Arruamento de Ligação à Marginal Atlântica-Litoral de Salgueiros	EMPREITADA				DMUA					500,00	500,00							500,00	
2.4.6.		11	2008			<b>INTERVENÇÕES DE DEFESA ATIVA DO LITORAL DE V.N.GAIA</b>										638.847,83	638.847,83							1.279.337,83	
2.4.6.	02/020220	1101	2014	A	42	Assessoria, Gestão e Acompanhamento das Ações	OUTRA				DMUA					1.000,00	1.000,00							1.000,00	
2.4.6.	02/07010413	1102	2014	I	32	Implementação do Sistema de Protecção Dunar: Construção de Regeneradores Dunares e reforço do Sistema de Consolidação Dunar	EMPREITADA				DMUA					10.390,00	10.390,00							10.390,00	
A TRANSPORTAR ...											25.059.919,90				79.596.470,00	62.897.470,00	16.699.000,00	43.869.360,00	36.191.040,00	33.165.240,00	15.803.360,00	233.685.389,90			

*[Handwritten signatures and initials]*

OBJECTIVO	CÓDIGO DA CLASSIFIC. ECONÓMICA	CÓDIGO/ANO/TIPO/SEM. DO PROJ. ACÇÃO	DESCRIÇÃO	FORMA DE REALIZAÇÃO	FONTE DE FINANCIAMENTO			RESPON. SÁVEL	DATAS			REALIZADO		DESPESAS DE INVESTIMENTO (PREVISÃO)						OUTROS	TOTAL PREVISTO
					AC	AA	FC		INÍCIO	FIM	EX	PAGAM. ATÉ 1-07-2015	PAGAM. PREV DE OUT-DEZ	ANO EM CURSO (FINANCIAMENTO)			ANOS SEGUINTE				
														TOTAL	DEFINIDO	NÃO DEFINIDO	2017	2018	2019		
A TRANSPORTAR ...												25.059.919,90		79.596.470,00	62.897.470,00	16.699.000,00	43.869.360,00	36.191.040,00	33.165.240,00	15.803.360,00	233.685.369,90
2.4.6.	02/07010413	1103	2014	I 33	Reforço da Protecção Costeira, entre a Praia da Granja e a Foz da Ribeira da Granja e entre a Foz da Ribeira de Valadares e a Escola EBI de Valadares	EMPREITADA								10.000,00	10.000,00						10.000,00
2.4.6.	02/07010413	1104	2014	I 34	Alimentação Artificial das Praias de Salgueiros, Valadares e da Zona a Sul da Ribeira da Aguda	EMPREITADA						155.502,00		10.320,00	10.320,00						165.822,00
2.4.6.	02/07010413	1105	2014	I 35	Reforço da Protecção da Margem do Estuário do Douro: Lugar entre Quintas, Freg. Oliveira Douro, Zona Envolvente à Capela do Sr. do Além, Freg. St. Marinha e S. Pedro Afurada, e Zona Envolvente do Cais de S. Nicolau, Freg. St. Marinha e S. Pedro Afurada	EMPREITADA								608.780,00	608.780,00						608.780,00
2.4.6.		10	2011		VALORIZAÇÃO E REORDENAMENTO DO ESPAÇO PÚBLICO DO LITORAL DE GAIA							158.240,12		2.000,00	2.000,00						160.240,12
2.4.6.	02/07010413	1001	2011	I 27	Construção Percorso Ciclo-Pedonal entre Aguda e Canidelo	EMPREITADA						35.651,81		500,00	500,00						36.151,81
2.4.6.	02/07010405	1002	2011	I 28	Instalação do Parque Verde do Vale de S. Paio - Canidelo	EMPREITADA								500,00	500,00						500,00
2.4.6.	02/07010405	1003	2011	I 29	Instalação do Parque Verde do Vale da Ribeira de Santarém - Afurada	EMPREITADA								500,00	500,00						500,00
2.4.6.	02/07010413	1004	2011	I 30	Recuperação do Corredor Ecológico da Ribeira de Ateões - Canidelo	EMPREITADA						122.598,31		500,00	500,00						123.098,31
2.5.					Serviços Culturais, Recreativos e Religiosos Cultura							3.589.219,18		12.714.420,00	7.194.420,00	5.520.000,00	15.766.920,00	7.160.000,00	4.340.000,00		43.490.559,18
2.5.1.					Criação de Condições de Acessibilidade para Todos	EMPREITADA						306.802,41		1.577.100,00	1.267.100,00	310.000,00	9.545.000,00	6.970.000,00	4.320.000,00		22.718.902,41
2.5.1.	02/07010307	04	2014	I 16	APÓIO A COLECTIVIDADES E INSTITUIÇÕES									5.000,00	5.000,00	310.000,00	30.000,00	30.000,00		35.000,00	
2.5.1.		07	2001		APÓIO A COLECTIVIDADES E INSTITUIÇÕES							140.931,40		656.860,00	506.860,00	150.000,00	450.000,00				1.247.791,40
2.5.1.	02/040701	0701	2001	A 278	Transferências Correntes	OUTRA						50.931,40		213.860,00	163.860,00	50.000,00	180.000,00				444.791,40
2.5.1.	02/080701	0702	2001	A 279	Transferências de Capital	OUTRA						50.000,00		399.000,00	299.000,00	100.000,00	270.000,00				719.000,00
2.5.1.	02/040701	0703	2011	A 43	Parceria Eventos Culturais	OUTRA								14.000,00	14.000,00						14.000,00
2.5.1.	02/040701	0704	2015	A 48	Bienal de Arte	OUTRA						40.000,00		30.000,00	30.000,00						70.000,00
2.5.1.		06	2005		PATRIMÓNIO, CULTURA E CIÊNCIA							83.077,58		252.500,00	142.500,00	110.000,00	125.000,00	150.000,00			610.577,58
A TRANSPORTAR ...												25.514.593,42		80.889.430,00	64.040.430,00	16.849.000,00	44.349.360,00	26.221.040,00	33.195.240,00	15.803.360,00	235.973.023,42

OBJETIVO	CÓDIGO DA CLASSIFIC. ECONÔMICA	CÓDIGO/ANO/TIPO/NUM. DO PROJ. AÇÃO		DESCRIÇÃO	FORMA DE REALIZAÇÃO	FONTE DE FINANCIAMENTO			RESPON SÁVEL	DATAS		EX	REALIZADO		DESPESAS DE INVESTIMENTO (PREVISÃO)						OUTROS	TOTAL PREVISÃO		
		AC	AA			FC	INICIO	FIM		PAGAM. ATÉ 1-OUT-2015	PAGAM. PREV DE OUT-DEZ		ANO EM CURSO (FINANCIAMENTO)			ANOS SEGUINTE								
													TOTAL	DEFINIDO	NÃO DEFINIDO	2017	2018	2019						
										A TRANSPORTAR ...			25.514.593,42		80.889.430,00	64.040.430,00	16.849.000,00	44.349.360,00	36.221.040,00	33.195.240,00	15.803.360,00	235.973.023,62		
2.5.1.		0612	2005	Distinação de Personalidades em Diversas Áreas de Atividade									1.230,00		11.500,00	11.500,00							12.730,00	
2.5.1.	02/040602	061201	2006	65 Prêmios-Particulares	OUTRA				DMIS						2.500,00	2.500,00							2.500,00	
2.5.1.	02/040802	061202	2014	17 Prêmio Manuel Leão	OUTRA				DMIS						2.500,00	2.500,00							2.500,00	
2.5.1.	02/020220	061205	2006	69 Trabalhos Tipográficos e Outros Especializados	OUTRA				DMIS				1.230,00		3.000,00	3.000,00							4.230,00	
2.5.1.	02/020121	061209	2006	72 Consumíveis e Outros Bens	OUTRA				DMIS						500,00	500,00							500,00	
2.5.1.	02/040701	061209	2008	33 Prêmios-Instituições	OUTRA				DMIS						3.000,00	3.000,00							3.000,00	
2.5.1.		0613	2005	Casa Barbot									830,00		16.840,00	6.840,00	10.000,00	125.000,00	150.000,00				292.670,00	
2.5.1.	02/07010301	061301	2007	31 Recuperação da Casa Barbot	EMPREITADA				EMIEP						10.500,00	500,00	10.000,00	125.000,00	150.000,00				285.500,00	
2.5.1.	02/070109	061303	2008	32 Equipamento Diverso	OUTRA				DMIS				830,00		2.500,00	2.500,00							2.500,00	
2.5.1.	02/020225	061304	2011	44 Serviços	OUTRA				DMIS						3.840,00	3.840,00							3.840,00	
2.5.1.		0621	2005	Eventos Culturais									10.118,61		54.640,00	54.640,00							64.758,61	
2.5.1.	02/020225	062101	2011	45 Honorários	OUTRA				DMIS						307,50	307,50							307,50	
2.5.1.	02/020220	062102	2011	46 Produção	OUTRA				DMIS						5.000,00	5.000,00							5.000,00	
2.5.1.	02/020217	062103	2011	47 Promoção/Divulgação	OUTRA				DMIS						989,90	989,90							989,90	
2.5.1.	02/020208	062104	2011	48 Alugueres de Equipamentos	OUTRA				DMIS						5.000,00	5.000,00							5.000,00	
2.5.1.	02/020220	062105	2011	49 Trabalhos Tipográficos e Outros Especializados	OUTRA				DMIS				8.083,21		27.060,00	27.060,00							35.143,21	
2.5.1.	02/020225	062106	2011	50 Serviços	OUTRA				DMIS						1.000,00	1.000,00							1.000,00	
2.5.1.	02/020121	062107	2014	87 Consumíveis e Outros Bens	OUTRA				DMIS						500,00	500,00							500,00	
2.5.1.	02/020210	062108	2014	88 Transportes	OUTRA				DMIS						6.080,00	6.080,00							6.080,00	
2.5.1.		0622	2005	GAIA WORLD MUSIC FESTIVAL									70.898,97		169.520,00	69.520,00	100.000,00							240.418,97
2.5.1.	02/020225	062201	2014	37 Serviços	OUTRA				DMIS						4.368,96	34.520,00								38.888,96
2.5.1.	02/020220	062202	2014	38 Trabalhos Especializados	OUTRA				DMIS						48.183,23	30.000,00	100.000,00							178.183,23
2.5.1.	02/020217	062203	2014	39 Promoção/Divulgação	OUTRA				DMIS						5.000,00	5.000,00								23.336,78
2.5.1.		01	2014	BIBLIOTECA MUNICIPAL											73.360,00	73.360,00		50.000,00						123.360,00
2.5.1.	02/07011002	0101	2014	58 Mobiliário e Equipamento	OUTRA				DMIS						25.850,00	25.850,00								25.850,00
2.5.1.	02/020118	0102	2014	73 Material Didático, Livros, Publicações e Meios Audio-Visuais e Multimédia	OUTRA				DMIS						36.550,00	36.550,00								36.550,00
2.5.1.	02/020225	0103	2014	74 Serviços	OUTRA				DMIS						5.000,00	5.000,00								5.000,00
2.5.1.	02/020121	0104	2014	75 Consumíveis e Outros Bens	OUTRA				DMIS						2.620,00	2.620,00								2.620,00
2.5.1.	02/020203	0105	2014	76 Pequenas Reparações	OUTRA				DMIS						1.840,00	1.840,00								1.840,00
2.5.1.	02/020220	0106	2014	77 Trabalhos Tipográficos e Outros Especializados	OUTRA				DMIS						500,00	500,00								500,00
2.5.1.	02/07010301	0107	2016	50 Obra de Rep qualificação	EMPREITADA				DMIS						1.000,00	1.000,00		50.000,00						51.000,00
2.5.1.		02	2014	CASA MUSEU TESEIRA LOPES/GALERIAS DIOGO DE MACEDO											25.000,00	25.000,00								25.000,00
2.5.1.	02/07011002	0201	2014	59 Mobiliário e Equipamento	OUTRA				DMIS						5.000,00	5.000,00								5.000,00
2.5.1.	02/020225	0202	2014	78 Serviços	OUTRA				DMIS						5.000,00	5.000,00								5.000,00
2.5.1.	02/020121	0203	2014	79 Consumíveis e Outros Bens	OUTRA				DMIS						5.000,00	5.000,00								5.000,00
2.5.1.	02/020203	0204	2014	80 Pequenas Reparações	OUTRA				DMIS						5.000,00	5.000,00								5.000,00
2.5.1.	02/020220	0205	2014	81 Trabalhos Tipográficos e Outros Especializados	OUTRA				DMIS						5.000,00	5.000,00								5.000,00
2.5.1.		03	2014	AUDITORIO MUNICIPAL									10.592,43		210.380,00	210.380,00		150.000,00	50.000,00	50.000,00				470.972,43
2.5.1.	02/07011002	0301	2014	60 Mobiliário e Equipamento	OUTRA				DMIS						1.845,00	140.000,00		150.000,00						391.845,00
2.5.1.	02/020225	0302	2014	82 Serviços	OUTRA				DMIS						3.272,70	5.570,00								7.842,70
A TRANSPORTAR ...													25.602.788,70		81.385.860,00	64.426.360,00	16.959.000,00	44.674.360,00	36.221.040,00	33.245.240,00	15.803.360,00	257.132.645,70		



OBJETIVO	CÓDIGO DA CLASSIFIC. ECONÔMICA	CÓDIGO/ANO/TIPO/NUM. DO PROJ. AÇÃO	DESCRIÇÃO	FORMA DE REALIZAÇÃO	FONTE DE FINANCIAMENTO			RESPON SÁVEL	DÁTAS			REALIZADO		DESPESAS DE INVESTIMENTO (PREVISÃO)						OUTROS	TOTAL PREVISITO												
					AC	AA	FC		EX	INÍCIO	FIM	PGMM. ATÉ 1-OUT-2015	PRGM. PREV DE OUT-DEZ	ANO EM CURSO (FINANCIAMENTO)			ANOS SEGUINTE																
														TOTAL	DEFINIDO	NÃO DEFINIDO	2017	2018	2019														
A TRANSPORTAR ...												25.602.788,70		91.385.860,00	64.426.860,00	16.959.000,00	44.674.360,00	36.421.040,00	33.245.240,00	15.803.360,00	237.132.448,70												
2.5.1.	02/020121	0303	2014	A	83	Consumíveis e Outros Bens	OUTRA																										
2.5.1.	02/020208	0304	2014	A	84	Alugueres	OUTRA					649,42																					
2.5.1.	02/020203	0305	2014	A	85	Pequenas Reparações	OUTRA					4.046,70																					
2.5.1.	02/020220	0306	2014	A	86	Trabalhos Tipográficos e Outros Especializados	OUTRA					778,59																					
2.5.1.	02/070112	08	2014	I	36	Aquisição de Geras de Arte	OUTRA																										
2.5.1.		04	2016			CINE TEATRO EDUARDO BRAGÃO						12.201,00																					
2.5.1.	02/070109	0401	2016	I	46	Mobiliário e Equipamento	OUTRA																										
2.5.1.	02/020225	0402	2016	A	76	Serviços	OUTRA																										
2.5.1.	02/020121	0403	2016	A	77	Consumíveis e Outros Bens	OUTRA																										
2.5.1.	02/020208	0404	2016	A	139	Alugueres	OUTRA																										
2.5.1.	02/020203	0405	2016	A	139	Pequenas Reparações	OUTRA																										
2.5.1.	02/020220	0406	2016	A	140	Trabalhos Tipográficos e Outros Especializados	OUTRA																										
2.5.1.		05	2016			ESPAÇO CORPUS CHRISTI																											
2.5.1.	02/020225	0501	2016	A	141	Serviços	OUTRA																										
2.5.1.	02/020121	0502	2016	A	142	Consumíveis	OUTRA																										
2.5.1.	02/020203	0503	2016	A	143	Pequenas Reparações	OUTRA																										
2.5.1.	02/020220	0504	2016	A	144	Trabalho Tipográficos e Outros Especializados	OUTRA																										
2.5.1.	02/07010307	0505	2016	I	47	Intervenção no Corpus Christi para instalação dos Funcionários da Cultura	EMPRESARIAL																										
2.5.1.		06	2016			CENTRO DE CULTURA E CONGRESSOS																											
2.5.1.	02/020214	0601	2016	A	78	Estudos, Projetos, Consultadoria e Similares	OUTRA																										
2.5.1.	02/070101	0602	2016	I	48	Aquisição de Terrenos e Epropriações	OUTRA																										
2.5.1.	02/07010307	0603	2016	I	49	Construção	EMPRESARIAL																										
2.5.1.		07	2016			ANIMAÇÃO CULTURAL																											
2.5.1.		0701	2016			Parcerias para Eventos de Animação Cultural																											
2.5.1.	02/020225	070101	2016	A	79	Festival Dança (Gaia/Porto/Matosinhos)	OUTRA																										
2.5.1.	02/020225	070102	2016	A	80	Festival Internacional de Cinema	OUTRA																										
2.5.1.	02/020225	070103	2016	A	81	Peira do Livro	OUTRA																										
2.5.1.	02/020225	070104	2016	A	82	Peira de Produtos Locais	OUTRA																										
2.5.1.	02/020225	070105	2016	A	83	Prémio Alberta Meneses	OUTRA																										
2.5.1.	02/020225	070106	2016	A	84	Outras Parcerias e Eventos	OUTRA																										
2.5.1.		08	2016			REDE DE MUSEUS DE GAIA																											
2.5.1.	02/020225	0801	2016	A	145	Serviços	OUTRA																										
2.5.1.	02/070109	0802	2016	I	51	Equipamentos	OUTRA																										
2.5.1.	02/020220	0803	2016	A	146	Trabalhos Especializados	OUTRA																										
2.5.1.	02/020121	0804	2016	A	147	Consumíveis	OUTRA																										
2.5.1.		09	2016			INSTALAÇÕES CULTURAIS																											
2.5.1.	02/07010307	0901	2016	I	52	Grandes Reparações / Benef. /Adaptações	EMPRESARIAL																										
A TRANSPORTAR ...												25.680.464,43		81.709.670,00	64.700.670,00	17.009.000,00	53.274.360,00	43.021.040,00	37.345.240,00	15.803.360,00	256.834.134,43												

Handwritten signatures and notes at the bottom of the page, including a large signature across the bottom right and various initials and scribbles.

OBJETIVO	CÓDIGO DA CLASSIFIC. ECONÔMICA	CÓDIGO/ANO/TIPO/SUM. DO PROJ. AÇÃO	DESCRIÇÃO	FORMA DE REALIZAÇÃO	FONTE DE FINANCIAMENTO			RESPON SÁVEL	DATAS		EX	REALIZADO		DESPESAS DE INVESTIMENTO (PREVISÃO)						OUTROS	TOTAL PREVISITO		
					AC	AA	FC		INICIO	FIM		PAGM. ATÉ 1-OUT-2015	PAGM. PREV DE OUT-DEZ	ANO EM CURSO (FINANCIAMENTO)			ANOS SEGUINTE						
														TOTAL	DEFINIDO	NÃO DEFINIDO	2017	2018	2019				
A TRANSPORTAR ...											25.680.464,43		81.709.670,00	64.700.670,00	17.009.000,00	53.274.360,00	43.021.040,00	37.345.240,00	15.803.360,00	256.834.134,43			
2.5.1.	02/020203	0902	2016	A 85	Pequenas Reparações	OUTRA		DMIS					25.000,00	25.000,00									
2.5.1.	02/020121	0903	2016	A 86	Consumíveis e Cutos Bens	OUTRA		DMIS					10.000,00	10.000,00				50.000,00	50.000,00	50.000,00		175.000,00	
2.5.1.	02/070109	0904	2016	I 53	Equipamentos	OUTRA		DMIS					30.000,00	30.000,00				20.000,00	20.000,00	20.000,00		70.000,00	
2.5.1.	02/020203	0905	2016	A 87	Serviços de Manutenção de Equipamentos	OUTRA		DMIS					30.000,00	30.000,00				50.000,00	50.000,00	50.000,00		180.000,00	
2.5.2.					Desporto, Recreio e Laser								3.202.416,77	9.659.120,00	5.829.120,00	3.830.000,00	3.892.720,00	20.000,00	20.000,00			90.000,00	
2.5.2.		09	2001		PARQUE DA CIDADE								111.980,00	111.980,00								16.794.256,77	
2.5.2.	02/07010406	0903	2004	I 83	Empreitada - 3ª Fase	EMPREITADA		DMIEP					111.980,00	111.980,00								111.980,00	
2.5.2.		25	2001		APOIO A COLETIVIDADES DESPORTIVAS/RECREATIVAS								439.212,86	932.950,00	382.950,00	550.000,00	790.000,00						2.162.162,86
2.5.2.	02/040701	2501	2001	A 304	Transferências Correntes	OUTRA		CM					426.712,96	594.200,00	194.200,00								
2.5.2.	02/090701	2502	2001	A 305	Transferências de Capital	OUTRA		CM					12.500,00	338.750,00	188.750,00	150.000,00	550.000,00						1.570.912,86
2.5.2.		55	2003		JUVENTUDE								266.308,60	355.940,00	355.940,00								591.250,00
2.5.2.		5504	2003		Atividades na Área da Juventude								266.308,60	355.940,00	355.940,00								622.248,60
2.5.2.	02/020220	550401	2007	A 35	Aquisição de Serviços de Divulgação e Promoção	OUTRA		DMIS					184,50	5.000,00	5.000,00								5.184,50
2.5.2.	02/020225	550402	2007	A 36	Organização de Eventos	OUTRA		DMIS					254.856,00	284.120,00	284.120,00								539.976,00
2.5.2.	02/020115	550403	2014	A 19	Bens para Oferta	OUTRA		DMIS					11.260,10	23.320,00	23.320,00								34.580,10
2.5.2.	02/020210	550404	2016	A 95	Transportes	OUTRA		DMIS						3.000,00	3.000,00								3.000,00
2.5.2.	02/020121	550405	2016	A 97	Consumíveis	OUTRA		DMIS						5.000,00	5.000,00								5.000,00
2.5.2.	02/020208	550406	2016	A 99	Aluguer de Equipamentos	OUTRA		DMIS						25.000,00	25.000,00								25.000,00
2.5.2.	02/020220	550407	2016	A 101	Trabalhos Tipográficos e Outros Especializados	OUTRA		DMIS						5.000,00	5.000,00								5.000,00
2.5.2.	02/020225	550408	2016	A 104	Outros Serviços	OUTRA		DMIS						5.000,00	5.000,00								5.000,00
2.5.2.	02/020217	550409	2016	A 105	Publicidade	OUTRA		DMIS						500,00	500,00								500,00
2.5.2.		06	2005		CENTRO CÍVICO DE SANDIM									11.050,00	11.050,00								11.050,00
2.5.2.	02/07010413	0603	2007	I 68	Empreitada	EMPREITADA		DMIEP					11.050,00	11.050,00									11.050,00
2.5.2.		03	2008		COMPLEXOS DESPORTIVOS E POLIDESPORTIVOS								160.475,30	113.400,00	113.400,00								273.875,30
2.5.2.		0305	2008		Polidesportivo de Seixezelo								152.025,20	500,00	500,00								152.525,20
2.5.2.	02/07010406	030501	2009	I 36	Reabilitação/Remodelação	EMPREITADA		DMIEP					152.025,20	500,00	500,00								152.525,20
2.5.2.		0306	2008		Polidesportivo de Valadares								500,00	500,00									500,00
2.5.2.	02/07010406	030601	2014	I 1	Cobertura	EMPREITADA		DMIEP					500,00	500,00									500,00
2.5.2.		0307	2009		Complexo Desportivo de Grijó								52.400,00	52.400,00									52.400,00
2.5.2.	02/07010406	030702	2015	I 39	Cobertura da Bancada	EMPREITADA		DMIEP					52.400,00	52.400,00									52.400,00
2.5.2.		0311	2008		Diversos								8.450,10	60.000,00	60.000,00								68.450,10
2.5.2.	02/07010406	031101	2009	I 50	Obras de Remodelação	EMPREITADA		DMIEP					30.000,00	30.000,00									30.000,00
2.5.2.	02/07011002	031102	2009	I 51	Equipamentos	OUTRA		DMIS					8.450,10	30.000,00	30.000,00								38.450,10
2.5.2.		04	2009		PAVILHÕES E CAMPOS								437.586,24	1.320.960,00	320.960,00	1.000.000,00							1.758.546,24
2.5.2.		0401	2009		Pavilhão Gimnodesportivo das Pedras								437.586,24	1.270.960,00	270.960,00	1.000.000,00							1.708.546,24
2.5.2.	02/07010406	040101	2008	I 52	Empreitada	EMPREITADA		DMIEP					437.586,24	1.180.110,00	180.110,00	1.000.000,00							1.617.696,24
2.5.2.	02/07011002	040102	2014	I 18	Equipamentos e Mobiliário	OUTRA		DMIEP					90.850,00	90.850,00									90.850,00
2.5.2.		0404	2008		Pavilhão Gimnodesportivo de Avintes								50.000,00	50.000,00									50.000,00
2.5.2.	02/07010406	040401	2014	I 19	Empreitada	EMPREITADA		DMIEP					50.000,00	50.000,00									50.000,00
2.5.2.		07	2008		Obras/Reparações em Equipamentos Desportivos								29.409,08	5.590,00	5.590,00								34.999,08
2.5.2.	02/07010406	0701	2008	I 59	Renovação/Conservação	EMPREITADA		DMIEP					29.409,08	5.590,00	5.590,00								34.999,08
A TRANSPORTAR ...											27.013.456,51		84.656.540,00	66.097.540,00	18.559.000,00	54.204.360,00	43.161.040,00	37.485.240,00	15.803.360,00	262.323.596,51			

*[Handwritten signatures and notes at the bottom of the page, including a large signature and various initials.]*

OBJETIVO	CÓDIGO DA CLASSIFIC. ECONÔMICA	CÓDIGO/PROJ. DO PROJ. AÇÃO	TÍPO/ANEXO	DESCRIÇÃO	FORMA DE REALIZAÇÃO	FONTE DE FINANCIAMENTO			RESPON. SÁVEL	DATAS		EX	REALIZADO		DESPESAS DE INVESTIMENTO (PREVISÃO)						OUTROS	TOTAL PREVISÃO
						AC	FA	FC		INÍCIO	FIM		PAGAM. ATÉ 1-OUT-2015	PAGAM. PREV DE OUT-DEZ	ANO EM CURSO (FINANCIAMENTO)			ANOS SEGUINTE				
															TOTAL	DEFINIDO	NÃO DEFINIDO	2017	2018	2019		
				A TRANSPORTAR ...									27.013.456,51		84.656.540,00	66.097.540,00	18.559.000,00	54.204.360,00	43.161.040,00	37.485.240,00	15.803.360,00	262.323.896,51
2.5.2.		14	2009	CENTROS DE ALTO RENDIMENTO									16.703,40		593.900,00	593.900,00						610.603,40
2.5.2.	02/07010406	1401	2009	Empreitada	EMPREITADA								16.703,40									
2.5.2.	02/020225	1402	2016	Serviços de Refeições	OUTRA									90.900,00	90.900,00							107.603,40
2.5.2.	02/020202	1403	2016	Serviços de Higiene e Limpeza	OUTRA									40.000,00	40.000,00							40.000,00
2.5.2.	02/020203	1404	2016	Pequenas Reparações e Manutenções	OUTRA									70.000,00	70.000,00							70.000,00
2.5.2.	02/020121	1405	2016	Material Promocional, Consumíveis e Outros Bens	OUTRA									10.000,00	10.000,00							10.000,00
2.5.2.	02/020225	1406	2016	Contratos de Patrocínio Desportivo	OUTRA									30.000,00	30.000,00							30.000,00
2.5.2.	02/020121	1407	2016	Material de Promoção e Divulgação de Eventos Desportivos	OUTRA									200.000,00	200.000,00							200.000,00
2.5.2.	02/020220	1408	2016	Consultadoria e Similares	OUTRA									10.000,00	10.000,00							10.000,00
2.5.2.	02/020225	1409	2009	Voluntariado										70.000,00	70.000,00							70.000,00
2.5.2.	02/020225	140901	2016	Refeições	OUTRA									13.500,00	13.500,00							13.500,00
2.5.2.	02/020210	140902	2016	Transportes	OUTRA									7.500,00	7.500,00							7.500,00
2.5.2.	02/020212	140903	2016	Seguros	OUTRA									3.000,00	3.000,00							3.000,00
2.5.2.	02/020225	1410	2009	Jogos Juvenis										3.000,00	3.000,00							3.000,00
2.5.2.	02/07011002	141001	2016	Refeições	OUTRA									34.500,00	34.500,00							34.500,00
2.5.2.	02/020210	141002	2016	Aquisição de Equipamentos	OUTRA									3.000,00	3.000,00							3.000,00
2.5.2.	02/020210	141003	2016	Transportes	OUTRA									7.500,00	7.500,00							7.500,00
2.5.2.	02/020225	141004	2016	Aquisição de serviços	OUTRA									3.000,00	3.000,00							3.000,00
2.5.2.	02/020212	141005	2016	Seguros	OUTRA									7.500,00	7.500,00							7.500,00
2.5.2.	02/020221	141006	2016	Material de Promoção e Divulgação	OUTRA									3.000,00	3.000,00							3.000,00
2.5.2.	02/020115	141007	2016	Aquisição de Medalhas, Taças e Troféus	OUTRA									7.500,00	7.500,00							7.500,00
2.5.2.		1411	2009	Centro de Marcha e Corrida										25.000,00	25.000,00							25.000,00
2.5.2.	02/020225	141101	2016	Serviços	OUTRA									15.000,00	15.000,00							15.000,00
2.5.2.	02/020203	141102	2016	Pequenas Reparações	OUTRA									10.000,00	10.000,00							10.000,00
2.5.2.		08	2010	PISCINA MUNICIPAL DA PARADELA - PEDROSO									371.975,28	5.260,00	5.260,00							377.235,28
2.5.2.	02/07010406	0802	2011	Construção	EMPREITADA								371.975,28	5.260,00	5.260,00							377.235,28
2.5.2.		02	2014	CONTRATOS DE DESENVOLVIMENTO DESPORTIVO									453.922,63	841.080,00	341.080,00	500.000,00	82.720,00					1.377.722,63
2.5.2.		0201	2014	Melhoramento de Instalações e Equipamentos									453.922,63	841.080,00	341.080,00	500.000,00	82.720,00					1.377.722,63
2.5.2.	02/080701	020101	2014	Pedroso	OUTRA								80.000,00	110.000,00	120.000,00		82.720,00					272.720,00
2.5.2.	02/080701	020102	2014	Oliveira do Douro	OUTRA								273.922,63	641.080,00	141.080,00	500.000,00						915.002,63
2.5.2.	02/080701	020103	2014	Canelas	OUTRA								100.000,00	60.000,00	60.000,00							160.000,00
2.5.2.	02/080701	020104	2014	Sernande	OUTRA								30.000,00	30.000,00	30.000,00							90.000,00
2.5.2.		18	2014	EQUIPAMENTOS DESPORTIVOS ECO-EFICIENTES - PROJETO ELENA									633.637,51	116.610,00	116.610,00							750.247,51
2.5.2.		1801	2014	Piscina de Vila D'Este									105.515,25	18.000,00	18.000,00							123.515,25
2.5.2.	02/020214	180101	2014	Estudos, Projetos, Consultadoria e Similares	OUTRA									3.000,00	3.000,00							3.000,00
				A TRANSPORTAR ...									27.856.057,82		86.099.780,00	67.040.780,00	19.059.000,00	54.287.080,00	43.161.040,00	37.485.240,00	15.803.360,00	264.692.557,82



OBJECTIVO	CÓDIGO DA CLASSIFIC. ECONÓMICA	CÓDIGO/ANO/TIPO/NUM. DO PROJ. ACÇÃO	DESCRIÇÃO	FORMA DE REALIZAÇÃO	FONTE DE FINANCIAMENTO			RESPON. SÁVEL	DATAS		EX	REALIZADO		DESPESAS DE INVESTIMENTO (PREVISÃO)					OUTROS	TOTAL PREVISTO			
					AC	AA	EC		INICIO	FIM		PAGAM. ATÉ 1-OUT-2015	PAGAM. PREV DE OUT-DEZ	ANO EM CURSO (FINANCIAMENTO)			ANOS SEGUINTE						
														TOTAL	DEFINIDO	NÃO DEFINIDO	2017	2018			2019		
A TRANSPORTAR ...											20.515.258,89						15.803.360,00	267.860.468,89					
2.5.2.	02/020111	1905	2014	A	68	Produtos Químicos, Desinfetantes e Similares	OUTRA					5.515,02		162.830,00	162.830,00							168.345,02	
2.5.2.	02/020104	1906	2014	A	69	Produtos de Limpeza Diversos	OUTRA							1.500,00	1.500,00							1.500,00	
2.5.2.	02/07011002	1907	2014	I	55	Aquisição de Equipamentos	OUTRA					39.278,57		181.540,00	181.540,00							220.818,57	
2.5.2.	02/07010405	1908	2014	I	56	Remoções/Adaptações/Beneficiacões	OUTRA					322.644,22		1.323.720,00	923.720,00	400.000,00						1.646.364,22	
2.5.2.	02/020121	1909	2014	A	89	Consumíveis e Outros Bens	OUTRA					184,50		51.410,00	51.410,00							51.594,50	
2.5.2.	02/020208	1910	2015	A	49	Alugueres	OUTRA							23.200,00	23.200,00							23.200,00	
2.5.2.	02/020219	1911	2016	A	110	Serviços de Assistência Técnica	OUTRA							50.000,00	50.000,00		20.000,00	20.000,00	20.000,00			110.000,00	
2.5.2.	02/07010302	1912	2016	I	54	Piscina Municipal Maravedi - Obras de Reabilitação	EMPREITADA							425.000,00	25.000,00	400.000,00						425.000,00	
2.5.2.	02/07010302	1913	2016	I	55	Estádio Jorge Sampaio - Reabilitação	EMPREITADA							500.000,00	20.000,00	480.000,00						500.000,00	
2.5.2.	02/07010302	1914	2016	I	56	Pavilhão Municipal de Canidelo	EMPREITADA							20.000,00	20.000,00		1.500.000,00					1.520.000,00	
2.5.2.	02/07010302	1915	2016	I	57	Pavilhão Municipal de Santa Marinha	EMPREITADA							20.000,00	20.000,00		1.500.000,00					1.520.000,00	
2.5.2.	29	2014				Regie Cooperativa do Município de V. N. Gaia								96.000,00	96.000,00							96.000,00	
2.5.2.	02/090901	2901	2014	A	44	Capital Social	OUTRA							95.000,00	95.000,00							95.000,00	
2.5.2.	02/040102	2902	2014	A	45	Transferências Correntes	OUTRA							1.000,00	1.000,00							1.000,00	
2.5.3.		01	2016			IGREJA DA AFURADA								1.478.200,00	98.200,00	1.380.000,00	2.329.200,00	176.000,00					3.977.400,00
2.5.3.	02/020214	0101	2016	A	119	Projeto	OUTRA							91.000,00	91.000,00		1.600.000,00	50.000,00				1.741.000,00	
2.5.3.	02/070101	0102	2016	E	58	Aquisição de Terrenos	OUTRA							40.000,00	40.000,00							40.000,00	
2.5.3.	02/07010307	0103	2016	I	59	Construção	EMPREITADA							50.000,00	50.000,00		100.000,00					150.000,00	
2.5.3.	02	2016				CAMINHOS DE FÁTIMA								1.000,00	1.000,00		1.500.000,00	50.000,00				1.551.000,00	
2.5.3.	02/06020305	0201	2016	A	122	Quota da Associação	OUTRA							1.387.200,00	7.200,00	1.380.000,00	729.200,00	120.000,00				2.236.400,00	
2.5.3.	02/070101	0202	2016	I	60	Aquisição de Terrenos	OUTRA							4.200,00	4.200,00		4.200,00					8.400,00	
2.5.3.	02/07010401	0203	2016	I	61	Construção	EMPREITADA							1.000,00	1.000,00		5.000,00					6.000,00	
2.5.3.	02/07010413	0204	2016	I	62	Trabalhos Complementares dos "Caminhos de Fátima"	EMPREITADA							891.000,00	1.000,00	890.000,00	510.000,00	100.000,00					1.501.000,00
3.						Funções Económicas								491.000,00	1.000,00	490.000,00	210.000,00	20.000,00					721.000,00
3.2.		01	2001			Industria e Energia								4.200.138,60	12.502.840,00	1.042.000,00	5.589.510,00	3.992.010,00	3.454.510,00	257.720,00			31.038.728,60
3.2.		01	2001			ILUMINAÇÃO PÚBLICA								628.423,29	2.636.730,00	2.636.730,00	631.410,00	631.410,00	631.410,00	257.720,00			5.417.103,29
3.2.	02/07010404	0101	2001	I	302	Obras Diversas	EMPREITADA							228.172,64	826.790,00	826.790,00	461.000,00	461.000,00	461.000,00				2.437.962,64
3.2.		0102	2001			Iluminação Exterior de Edifícios e Monumentos								199.330,57	200.000,00	200.000,00	150.000,00	150.000,00	150.000,00				542.330,57
3.2.	02/07010404	010201	2001	I	303	Empreitadas	EMPREITADA							547.610,00	547.610,00		260.000,00	260.000,00	260.000,00				1.327.610,00
3.2.	02/020203	010203	2006	A	77	Manutenção/Reparação	EMPREITADA							434.610,00	434.610,00		150.000,00	150.000,00	150.000,00				864.610,00
3.2.	02/020114	010204	2006	A	78	Peças e Acessórios	OUTRA							55.440,00	55.440,00		50.000,00	50.000,00	50.000,00				205.440,00
3.2.		0105	2001			Iluminação de Diversos Arruamentos								57.560,00	57.560,00		60.000,00	60.000,00	60.000,00				237.560,00
3.2.	02/020203	010501	2011	A	61	Manutenção/Reparação	OUTRA							28.834,07	44.180,00	44.180,00	27.500,00	27.500,00	27.500,00				155.514,07
3.2.	02/020114	010502	2011	A	62	Peças e Acessórios	OUTRA							1.000,00	1.000,00		1.000,00	1.000,00	1.000,00				4.000,00
3.2.	02/07010404	010505	2004	I	115	Execução de Ramais de Iluminação e Energia Elétrica em Arruamentos	EMPREITADA							1.000,00	1.000,00		500,00	500,00	500,00				2.000,00
A TRANSPORTAR ...											29.092.219,77						15.803.360,00	290.307.722,77					

*[Handwritten signatures and notes at the bottom of the page]*

OBJECTIVO	CÓDIGO DA CLASSIFIC. ECONÔMICA	CÓDIGO/ANO/TIPO/NUM. DO PROJ. AÇÃO	DESCRIÇÃO	FORMA DE REALIZAÇÃO	FONTE DE FINANCIAMENTO			RESPON SÁVEL	DATAS		EX	REALIZADO		DESPESAS DE INVESTIMENTO (PREVISÃO)						OUTROS	TOTAL PREVISITO
					AC	AA	FC		INICIO	FIM		PGM. ATÉ 1-OUT-2015	PGM. PREV DE OUT-DEZ	ANO EM CURSO (FINANCIAMENTO)			ANOS SEQUITES				
														TOTAL	DEFINIDO	NÃO DEFINIDO	2017	2018	2019		
A TRANSPORTAR ...												29.092.219,77	93.692.100,00	71.473.100,00	22.219.000,00	60.048.780,00	43.763.540,00	37.917.740,00	15.803.360,00	280.307.739,77	
3.2.	02/07010404	010506	2006	I 15	Empreitadas de IP e Infraest.Elétricas em Diversos Arruamentos	EMPREITADA						28.834,07	41.680,00	41.680,00		25.000,00	25.000,00	25.000,00	185.514,07		
3.2.		0106	2001	I	Iluminação de Edifícios e Espaços Exteriores								32.000,00	32.000,00		21.000,00	21.000,00	21.000,00	95.000,00		
3.2.	02/07010404	010602	2001	I 311	Outros Edifícios	EMPREITADA							30.000,00	30.000,00		20.000,00	20.000,00	20.000,00	90.000,00		
3.2.	02/07010404	010603	2004	I 116	Execução Ramais de Ilum.de Edifícios/Espaços Exteriores	EMPREITADA							2.000,00	2.000,00		1.000,00	1.000,00	1.000,00	5.000,00		
3.2.		0107	2001	I	Equipamento								1.500,00	1.500,00		1.000,00	1.000,00	1.000,00	4.500,00		
3.2.	02/020114	010701	2005	A 125	Peças e Acessórios	OUTRA							500,00	500,00					500,00		
3.2.	02/07011002	010702	2005	I 89	Equipamentos	OUTRA							1.000,00	1.000,00		1.000,00	1.000,00	1.000,00	4.000,00		
3.2.	02/07010404	0109	2009	I 44	Projetos de Iluminação Pública	OUTRA							500,00	500,00		500,00	500,00	500,00	2.000,00		
3.2.	02/07010404	0110	2010	I 59	Gestão de Energia na Iluminação Pública no Município - Empreitada	OUTRA							1.000,00	1.000,00		1.000,00	1.000,00	1.000,00	4.000,00		
3.2.		02	2001		ENERGIA								124.417,42	1.610.440,00	1.610.440,00		170.410,00	170.410,00	170.410,00	257.720,00	
3.2.		0201	2001		ENERGIA - Agência de Energia do Sul da Área Metropolitana do Porto								87.086,92	181.180,00	181.180,00					258.266,92	
3.2.	02/090781	020102	2005	A 87	Transferências de Capital	OUTRA							3.000,00	3.000,00					3.000,00		
3.2.	02/06020305	020104	2011	A 64	Quota	OUTRA							176.180,00	176.180,00					263.266,92		
3.2.	02/020225	020105	2015	A 50	Serviços	OUTRA							2.000,00	2.000,00					2.000,00		
3.2.	02/020214	0202	2011	A 92	Sustentabilidade Energética em Vila Nova de Gaia - Programa ELENA	OUTRA							3.000,00	3.000,00					3.000,00		
3.2.		0203	2001		Programa Energia Inteligente - Projeto ELENA								37.330,50	1.176.260,00	1.176.260,00		80.410,00	80.410,00	80.410,00	207.720,00	
3.2.	02/010107	020301	2012	A 32	Despesas com Pessoal	OUTRA							10.000,00	10.000,00					10.000,00		
3.2.	02/020214	020302	2012	A 33	Estudos, Projetos, Peritagens, Consultoria e Similares	OUTRA							37.330,50	108.260,00	108.260,00					145.590,50	
3.2.		020303	2001		Empreitadas Diversas								964.590,00	964.590,00					964.590,00		
3.2.	02/07010305	02030301	2012	I 13	Edifícios Escolares	EMPREITADA							10.000,00	10.000,00					10.000,00		
3.2.	02/07010404	02030302	2012	I 14	Iluminação Pública	EMPREITADA							934.590,00	934.590,00					934.590,00		
3.2.	02/07010413	02030303	2012	I 15	Desenho de Rede	EMPREITADA							20.000,00	20.000,00					20.000,00		
3.2.		020304	2001		Equipamento Diverso e Veículos								10.000,00	10.000,00					10.000,00		
3.2.	02/07011002	02030401	2012	I 16	Sistemas Fotovoltaicos	OUTRA							5.000,00	5.000,00					5.000,00		
3.2.	02/07011002	02030402	2012	I 17	Semáforos	OUTRA							5.000,00	5.000,00					5.000,00		
3.2.		020305	2001		City Gaia								3.000,00	3.000,00					3.000,00		
3.2.	02/07010602	02030501	2015	I 25	Bicicletas	OUTRA							500,00	500,00					500,00		
3.2.	02/07011002	02030502	2015	I 26	Equipamento Diverso	OUTRA							500,00	500,00					500,00		
3.2.	02/020203	02030503	2015	A 51	Pequenas Obras de Construção Civil	OUTRA							1.000,00	1.000,00					1.000,00		
3.2.	02/020121	02030504	2015	A 52	Consumíveis e Outros Bens	OUTRA							1.000,00	1.000,00					1.000,00		
3.2.		020306	2001		Gestão de Energia na Iluminação Pública								80.410,00	80.410,00		80.410,00	80.410,00	80.410,00	207.720,00		
3.2.	02/06020305	02030601	2015	A 59	Partilha de Poupanças Líquidas	OUTRA							80.410,00	80.410,00		80.410,00	80.410,00	80.410,00	207.720,00		
3.2.		0204	2001		EFICIÊNCIA ENERGÉTICA								250.000,00	250.000,00		90.000,00	90.000,00	90.000,00	50.000,00		
A TRANSPORTAR ...												29.235.471,26	95.129.220,00	72.910.220,00	22.219.000,00	60.177.960,00	43.892.450,00	38.046.650,00	16.011.080,00	282.492.561,26	

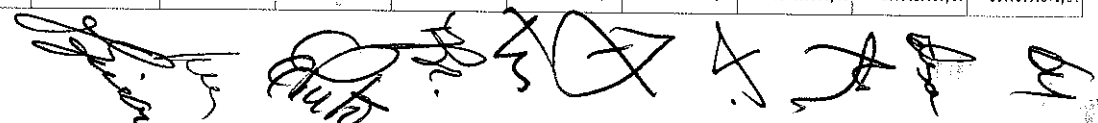
OBJETIVO	CÓDIGO DA CLASSIFIC. ECONÔMICA	CÓDIGO/ANO/TIPO/ANEXO PROJ. AÇÃO	DESCRIÇÃO	FORMA DE REALIZAÇÃO	FONTE DE FINANCIAMENTO			RESPON. SÁVEL	DTAS		EX	REALIZADO		DESPESAS DE INVESTIMENTO (PREVISÃO)						OUTROS	TOTAL PREVISTO	
					AC	AA	FC		INICIO	FIM		FAGM. ATÉ 1-OUT-2015	FAGM. PREV DE OUT-DEZ	ANO EM CURSO (FINANCIAMENTO)			ANOS SEGUINTE					
														TOTAL	DEFINIDO	NÃO DEFINIDO	2017	2018	2019			
			A TRANSPORTAR ...									29.235.471,26		95.129.220,00	72.910.220,00	22.219.000,00	60.177.690,00	43.892.450,00	39.046.650,00	16.011.080,00	282.492.561,26	
3.2.		020401	2001	Empreitadas Diversas										150.000,00	150.000,00		50.000,00	50.000,00	50.000,00	50.000,00	50.000,00	350.000,00
3.2.	02/07010305	02040101	2016	I 63 Edifícios Escolares	EMPREITADA									45.000,00	45.000,00		20.000,00	20.000,00	20.000,00	20.000,00	20.000,00	125.000,00
3.2.	02/07010406	02040102	2016	I 64 Instalações Desportivas	EMPREITADA									35.000,00	35.000,00		10.000,00	10.000,00	10.000,00	10.000,00	10.000,00	75.000,00
3.2.	02/07010301	02040103	2016	I 65 Instalações Municipais	EMPREITADA									35.000,00	35.000,00		16.000,00	16.000,00	16.000,00	16.000,00	16.000,00	75.000,00
3.2.	02/07010307	02040104	2016	I 66 Outros Edifícios	EMPREITADA									35.000,00	35.000,00		10.000,00	10.000,00	10.000,00	10.000,00	10.000,00	75.000,00
3.2.	02/020225	020402	2016	A 131 Serviços Diversos	OUTRA									50.000,00	50.000,00		20.000,00	20.000,00	20.000,00	20.000,00	20.000,00	110.000,00
3.2.	02/07011002	020403	2016	I 76 Equipamentos	OUTRA									50.000,00	50.000,00		20.000,00	20.000,00	20.000,00	20.000,00	20.000,00	110.000,00
3.2.		03	2001	DESENVOLVIMENTO INDUSTRIAL									275.833,23	199.500,00	199.500,00							475.333,23
3.2.		0302	2001	Parques Industriais									265.258,16	10.000,00	10.000,00							275.258,16
3.2.	02/07010413	030205	2006	I 17 Infraestruturação de Terrenos e Requalificação de Arruamentos	EMPREITADA									265.258,16	10.000,00							275.258,16
3.2.		0303	2001	INOVA.GAIA - Associação para o Centro de Incubação de Base Tecnológica de Vila Nova Gaia										10.575,07	1.000,00	1.000,00						11.575,07
3.2.	02/040701	030306	2011	A 66 Transferências Correntes	OUTRA									10.575,07	1.000,00	1.000,00						11.575,07
3.2.		0304	2001	Parques Empresariais e Tecnológicos										188.500,00	188.500,00							188.500,00
3.2.	02/07010413	030401	2007	I 38 Infraestruturação de Parques Empresariais e Tecnológicos	EMPREITADA									500,00	500,00							500,00
3.2.	02/070101	030402	2008	I 142 Terrenos para Parques Empresariais e Tecnológicos	OUTRA									187.500,00	187.500,00							187.500,00
3.2.	02/080701	030403	2013	A 10 Programa Financiamento Gaia Fínicia	OUTRA									500,00	500,00							500,00
3.3.				Transportes e Comunicações										3.214.462,51	10.508.560,00	9.466.560,00	1.042.000,00	4.767.300,00	3.167.300,00	2.667.300,00		24.324.922,51
3.3.1.				Transportes Rodoviários										3.214.462,51	10.508.560,00	9.466.560,00	1.042.000,00	4.767.300,00	3.167.300,00	2.667.300,00		24.324.922,51
3.3.1.1.		01	2001	REDE VIÁRIA E SINALIZAÇÃO										2.075.181,27	8.878.580,00	8.528.580,00	350.000,00	4.767.300,00	3.167.300,00	2.667.300,00		21.555.661,27
3.3.1.1.		0101	2001	VIAS ESTRUTURANTES E OUTRAS										186.960,14	398.080,00	248.080,00	150.000,00					585.040,14
3.3.1.1.	02/070101	010106	2006	I 18 Terrenos - Via do Centro Histórico	OUTRA									87.248,27	24.700,00	24.700,00						111.948,27
3.3.1.1.		010113	2001	Circular do Centro Histórico										12.766,68	36.030,00	36.030,00						48.796,68
3.3.1.1.	02/07010401	01011303	2011	I 44 Conceção e Construção da Ligação Via Rosa Mota à Rua General Torres	EMPREITADA									4.836,43	26.390,00	26.390,00						31.226,43
3.3.1.1.	02/070101	01011304	2012	I 19 Aquisição/Expropriação de Terrenos para a Via Panorâmica	OUTRA									7.930,25	9.640,00	9.640,00						17.570,25
3.3.1.1.	02/07010401	010114	2001	I 328 Outros Estudos e Projetos	OUTRA									86.945,19	31.230,00	31.230,00						118.175,19
3.3.1.1.	02/020220	010123	2009	A 65 Estudos Geológicos/Geotécnicos	OUTRA									6.120,00	6.120,00							6.120,00
3.3.1.1.	02/07010401	010131	2016	I 67 Ligação da Rua D. Pedro V à Rua Eng.º Adelino Amaro da Costa	EMPREITADA									165.000,00	15.000,00	150.000,00						165.000,00
3.3.1.1.	02/07010401	010132	2016	I 68 Ligação da N109 à Rua das Ameixoeiras	EMPREITADA									135.000,00	135.000,00							135.000,00
				A TRANSPORTAR ...									29.698.264,63	95.976.800,00	73.607.800,00	22.369.000,00	60.267.680,00	43.982.450,00	38.136.650,00	16.061.080,00		284.122.934,63

OBJECTIVO	CÓDIGO DA CLASSIFIC. ECONÓMICA	CÓDIGO/ANO/TIPO/NUM. DO PROJ. ACÇÃO	DESCRIÇÃO	FORMA DE REALIZAÇÃO	FONTE DE FINANCIAMENTO			RESPON. SÁVEL	DATAS			REALIZADO		DESPESAS DE INVESTIMENTO (PREVISÃO)						OUTROS	TOTAL PREVISTO
					AC	AA	PC		EX	INÍCIO	FIM	PAGAM. ATÉ 1-OUT-2015	PAGAM. PREV DE OUT-DEZ	ANO EM CURSO (FINANCIAMENTO)			ANOS SEQUENTES				
														TOTAL	DEFINIDO	NÃO DEFINIDO	2017	2018	2019		
A TRANSPORTAR ...										29.698.264,63			95.976.800,00	73.607.800,00	22.369.000,00	60.267.690,00	43.982.450,00	39.136.650,00	16.061.080,00	294.122.934,43	
3.3.1.		0123	2001	I 53	VILAR DO PARAÍSO																
3.3.1.	02/07010413	012301	2007	I 53	Contrato de Urbanização da Zona Envolvente ao Cemitério	OUTRA		DMIEP				500,00	500,00								
3.3.1.		0124	2001		REMODELÇÃO E BENEFICIAÇÃO DE ARGUMENTOS						151.283,20	906.590,00	706.590,00	200.000,00	56.500,00	56.500,00	56.500,00		1.227.373,20		
3.3.1.	02/07010401	012401	2001	I 428	Zona Urbana	EMPREITADA		DMIEP				500,00	500,00		1.000,00	1.000,00	1.000,00		3.500,00		
3.3.1.	02/07010408	012403	2002	I 55	Diversos Arruamentos	EMPREITADA		EMIEP			151.283,20	745.310,00	545.310,00	200.000,00	50.000,00	50.000,00	50.000,00		1.046.593,20		
3.3.1.	02/07010401	012405	2015	I 28	Criação de Faixas BUS na Av. Vasco da Gama/N222 e em Outros Eixos Urbanos	EMPREITADA		EMIEP				500,00	500,00						500,00		
3.3.1.	02/07010401	012407	2015	I 29	Reabilitação de Piso a Betuminoso - Área Urbana	EMPREITADA		DMIEP				158.280,00	158.280,00		1.000,00	1.000,00	1.000,00		161.280,00		
3.3.1.	02/07010408	012408	2015	I 30	Reabilitação de Piso a Betuminoso - Área Rural	EMPREITADA		DMIEP				500,00	500,00		1.000,00	1.000,00	1.000,00		3.500,00		
3.3.1.	02/07010401	012409	2007	I 45	Rede Municipal de Vias Principais dos Núcleos Urbanos	EMPREITADA		DMIEP				500,00	500,00		1.500,00	1.500,00	1.500,00		5.000,00		
3.3.1.	02/07010401	012410	2015	I 31	Reabilitação de Piso a Cubos/Paralelos - Área Urbana	EMPREITADA		DMIEP				500,00	500,00		1.000,00	1.000,00	1.000,00		3.500,00		
3.3.1.	02/07010408	012411	2015	I 32	Reabilitação de Piso a Cubos/Paralelos - Área Rural	EMPREITADA		DMIEP				500,00	500,00		1.000,00	1.000,00	1.000,00		3.500,00		
3.3.1.		0125	2001		PROJETO DA V19 (PROTOCOLO)							500,00	500,00						500,00		
3.3.1.	02/070101	012501	2001	I 481	Aquisição de Terrenos/Expropriações	OUTRA		DMGF				500,00	500,00						500,00		
3.3.1.		0127	2001		PASSAGENS DESNIVELADAS DA C.P							52.700,00	52.700,00						52.700,00		
3.3.1.	02/070101	012701	2001	I 431	Terrenos	OUTRA		DMGF				52.700,00	52.700,00						52.700,00		
3.3.1.	02/07010401	0129	2002	I 9	OUTRAS PAVIMENTAÇÕES - URBANA	EMPREITADA		EMIEP			180.387,82	196.230,00	196.230,00						376.617,82		
3.3.1.		0129	2001		EMPREITADAS POR ACORDO QUADRO						1.180.199,01	3.487.270,00	3.487.270,00		2.100.000,00	500.000,00			7.277.469,01		
3.3.1.	02/07010401	012901	2011	I 45	Construção de Passeios	EMPREITADA		DMIEP				500,00	500,00						500,00		
3.3.1.	02/07010401	012902	2011	I 46	Reabilitação da Rede Viária	EMPREITADA		DMIEP			1.190.199,01	3.485.270,00	3.485.270,00		2.100.000,00	500.000,00			1.275.469,01		
3.3.1.	02/07010413	012903	2011	I 47	Arranjos Urbanísticos	EMPREITADA		DMIEP				500,00	500,00						500,00		
3.3.1.	02/07010401	012904	2011	I 48	Construção de Muros	EMPREITADA		EMIEP				500,00	500,00						500,00		
3.3.1.	02/070115	012905	2011	I 49	Movimentos de Terras	OUTRA		DMIEP				500,00	500,00						500,00		
3.3.1.	02/07010401	0130	2009		PASSEIOS							33.760,00	33.760,00		50.000,00	50.000,00	50.000,00		183.760,00		
3.3.1.	02/07010401	013013	2002	I 57	Outros Passeios	EMPREITADA		DMIEP			102.038,34	33.760,00	33.760,00		50.000,00	50.000,00	50.000,00		183.760,00		
3.3.1.		0131	2001		MUROS DE SUPORTE							61.590,00	61.590,00		60.000,00	60.000,00	60.000,00		343.688,34		
3.3.1.	02/07010401	013107	2001	I 455	Diversos Locais	EMPREITADA		DMIEP			10.158,36	36.330,00	36.330,00		30.000,00	30.000,00	30.000,00		136.488,36		
3.3.1.	02/07010401	013108	2002	I 58	Outros Muros de Suporte	EMPREITADA		DMIEP			91.878,98	25.260,00	25.260,00		30.000,00	30.000,00	30.000,00		267.138,98		
3.3.1.		0133	2001		MANUTENÇÃO DE VIAS MUNICIPAIS						149.109,82	1.988.250,00	1.988.250,00		1.315.000,00	1.315.000,00	1.315.000,00		6.082.359,82		
3.3.1.	02/020101	013301	2001	R 342	Manutenção	ADM. DIR.		DMIEP			12.287,53	319.140,00	319.140,00		500.000,00	500.000,00	500.000,00		1.891.347,53		
3.3.1.	02/07010401	013302	2001	I 456	Construção e Beneficiação - Área Urbana	EMPREITADA		DMIEP			30.538,90	1.004.360,00	1.004.360,00		370.000,00	370.000,00	370.000,00		2.144.898,90		
A TRANSPORTAR ...										31.364.919,43			102.099.440,00	79.530.440,00	22.569.000,00	63.404.190,00	45.516.950,00	39.173.150,00	16.061.080,00	297.621.729,43	

Assinaturas e rubricas manuscritas no rodapé da página.



OBJECTIVO	CÓDIGO DA CLASSIFIC. ECONOMICA	CÓDIGO/ANO/TIPO/NUM. DO PROJ. ACCÇÃO	DESCRIÇÃO	FORMA DE REALIZAÇÃO	FONTE DE FINANCIAMENTO			RESPON SÁVEL	DATAS		EX	REALIZADO		DESPESSAS DE INVESTIMENTO (PREVISÃO)						OUTROS	TOTAL PREVISIVO			
					AC	AA	FC		INICIO	FIM		PAGAM. ATÉ 1-OUT-2015	PAGAM. PREV DE OUT-DEZ	ANO EM CURSO (FINANCIAMENTO)			ANOS SEQUINTE							
														TOTAL	DEFINIDO	NÃO DEFINIDO	2017	2018	2019					
												31.364.919,43		102.099.440,00	79.539.440,00	22.569.000,00	63.404.190,00	45.518.950,00	39.173.150,00	16.061.080,00	297.621.729,43			
3.3.1.	02/07010408	013303 2001 I 457	Construção e Beneficiação - Área Rural	EMPREGADA				DMIEP					105.013,98											
3.3.1.	02/020208	013304 2010 A 61	Locação de Equipamentos para Coras por Administração Direta	OUTRA				EMIEP						572.470,00	572.470,00		370.000,00	370.000,00	370.000,00				1.787.483,98	
3.3.1.	02/020225	013305 2011 A 67	Prestação de Serviços	OUTRA				DMIEP						500,00	500,00		5.000,00	5.000,00	5.000,00				15.500,00	
3.3.1.	02/07011002	013307 2011 I 51	Aquisição de Máquinas e Equipamento	OUTRA				DMIEP					1.060,39	21.280,00	21.280,00		50.000,00	50.000,00	50.000,00				171.280,00	
3.3.1.	02/020203	013308 2011 A 68	Reparação de Máquinas e Equipamentos	OUTRA				DMIEP						5.000,00	5.000,00		10.000,00	10.000,00	10.000,00				36.060,38	
3.3.1.	02/020117	013309 2011 A 69	Ferramentas e Utensílios EQUIPAMENTOS	OUTRA				DMIEP					289,03	5.000,00	5.000,00		10.000,00	10.000,00	10.000,00				500,00	
3.3.1.	02/07011002	013413 2001 I 465	Outro Equipamento Especifico de Obras	OUTRA				DMIEP					7.735,15	14.990,00	14.990,00		13.300,00	13.300,00	13.300,00				35.299,22	
3.3.1.	02/07011002	013413 2001 I 465	Outro Equipamento Especifico de Obras	OUTRA				DMIEP					239,85	5.000,00	5.000,00		12.300,00	12.300,00	12.300,00				62.625,15	
3.3.1.	02/07011002	013414 2001 I 466	Outro Equipamento MOBILIDADE	OUTRA				DMIEP					7.495,30	9.990,00	9.990,00		1.000,00	1.000,00	1.000,00				20.485,30	
3.3.1.	02/07011002	013601 2001 I 467	Sinalização Vertical	OUTRA				EMIEP					104.598,37	1.605.660,00	1.605.660,00		1.134.000,00	1.134.000,00	1.134.000,00				5.112.258,37	
3.3.1.	02/07011002	013603 2001 I 567	Sinalização Horizontal	OUTRA				EMIEP					2.789,57	140.810,00	140.810,00		100.000,00	100.000,00	100.000,00				443.589,57	
3.3.1.	02/020101	013604 2001 A 351	Materials para Sinalização Vertical e Horizontal	OUTRA				DMIEP					1.998,75	110.260,00	110.260,00		80.000,00	80.000,00	80.000,00				4.000,00	
3.3.1.	02/07011002	013605 2001 I 468	Semáforos	OUTRA				DMIEP					45.152,65	609.200,00	609.200,00		350.000,00	350.000,00	350.000,00				20.485,30	
3.3.1.	02/07011002	013606 2001 I 469	Sinalização Direcional	OUTRA				DMIEP						39.180,00	39.180,00		20.000,00	20.000,00	20.000,00				1.704.352,65	
3.3.1.	02/020121	013608 2001 A 352	Consumíveis e Outros Bens	OUTRA				DMIEP						2.620,00	2.620,00		2.000,00	2.000,00	2.000,00				99.180,00	
3.3.1.	02/020203	013609 2001 A 353	Aquisição de Serviços de Reparação/Manutenção	OUTRA				DMIEP						4.895,40	27.300,00	27.300,00		15.000,00	15.000,00	15.000,00				23.793,75
3.3.1.	02/07010413	013610 2001 I 471	Marcas Rodoviárias de Longa Duração	OUTRA				DMIEP						27.165,42	223.380,00	223.380,00		170.000,00	170.000,00	170.000,00				77.125,40
3.3.1.	02/020121	013612 2004 A 95	Materials para Manutenção de Semáforos	OUTRA				DMIEP						3.686,93	24.250,00	24.250,00		15.000,00	15.000,00	15.000,00				760.445,42
3.3.1.	02/07011002	013613 2011 I 52	Outros Equipamentos de Sinalização	OUTRA				DMIEP						7.349,74	23.620,00	23.620,00		25.000,00	25.000,00	25.000,00				72.936,93
3.3.1.	02/07011002	013614 2006 I 21	Sinais Luminosos para Passadeiras de Pedes ou STOP	OUTRA				DMIEP						5.000,00	5.000,00		5.000,00	5.000,00	5.000,00				105.969,74	
3.3.1.	02/06020305	013615 2011 A 93	Peleférico - Utilização de Espaço Aéreo	OUTRA				CM						88.490,00	88.490,00									20.000,00
3.3.1.	02/020219	013617 2006 A 83	Controlo de Acessos e Condicionamento de Circulação Rodoviária-Manutenção, Assistência Técnica e Gestão dos Sistemas	OUTRA				EMIEP						88.130,00	88.130,00		150.000,00	150.000,00	150.000,00				88.490,00	
3.3.1.	02/07011002	013624 2009 I 65	Sinalização luminosa Rodoviária	OUTRA				EMIEP						500,00	500,00		1.000,00	1.000,00	1.000,00				536.130,00	
3.3.1.	02/07011002	013629 2009 I 70	Sinalização Toponimia	OUTRA				EMIEP						6.386,16	121.920,00	121.920,00		50.000,00	50.000,00	50.000,00				3.500,00
3.3.1.	02/020220	013631 2016 A 88	Monitorização e Controlo Centralizado de SLAT	OUTRA				EMIS						200.000,00	100.000,00		150.000,00	150.000,00	150.000,00				278.386,16	
3.3.1.	02/07010413	0139 2005 I 72	Reservas de Energia Elétrica para Semáforos	OUTRA				EMIEP						2.350,00	2.350,00		1.500,00	1.500,00	1.500,00				550.000,00	
3.3.1.		0140 2001	Aquisição de Serviços										1.420,48	76.630,00	76.630,00		5.000,00	5.000,00	5.000,00				6.850,00	
													31.583.616,34	104.327.190,00	81.758.190,00	22.569.000,00	64.997.990,00	47.112.750,00	40.766.950,00	16.061.080,00				304.849.576,34



OBJECTIVO	CÓDIGO DA CLASSIFIC. ECONÓMICA	CÓDIGO/ANO/TIPO/NUM. DO PROJ. ACÇÃO	DESCRIÇÃO	FORMA DE REALIZAÇÃO	FONTE DE FINANCIAMENTO			RESPON. SÁVEL	DADOS		EX	REALIZADO		DESPESAS DE INVESTIMENTO (PREVISÃO)						OUTROS	TOTAL PREVISTO	
					AC	AA	PC		INICIO	FIM		PAGAM. ATÉ 1-00T-2015	PAGAM. PREV DE 00T-DEZ	ANO EM CURSO (FINANCIAMENTO)			ANOS SEGUINTE					
														TOTAL	DEFINIDO	NÃO DEFINIDO	2017	2018	2019			
			A TRANSPORTAR ...									31.583.616,34		104.327.190,00	81.758.190,00	22.569.000,00	64.997.980,00	47.112.750,00	40.766.950,00	16.061.060,00	304.049.576,34	
3.3.1.	02/020202	014005 2005 A 101	Aquisição Serv. de Deposição de Resíduos Inertes	OUTRA			DMIEP					1.420,48		76.630,00	76.630,00		5.000,00	5.000,00	5.000,00		93.050,48	
3.3.1.		0142 2001	Maquinaria/Equipamento/Ferramentas e Utensílios									1.448,94		5.220,00	5.220,00		6.000,00	6.000,00	6.000,00		24.668,94	
3.3.1.	02/07011002	014201 2011 I 54	Aquisição de Máquinas e Equipamento	OUTRA			DMIEP					1.448,94		3.660,00	3.660,00		3.000,00	3.000,00	3.000,00		14.238,94	
3.3.1.	02/020203	014202 2011 A 70	Reparação de Máquinas e Equipamentos	OUTRA			DMIEP							500,00	500,00		1.000,00	1.000,00	1.000,00		3.500,00	
3.3.1.	02/020117	014203 2011 A 71	Ferramentas e Utensílios	OUTRA			DMIEP							500,00	500,00		1.000,00	1.000,00	1.000,00		3.360,00	
3.3.1.	02/07011002	014210 2005 I 78	Outros Equipamentos	OUTRA			DMIEP							560,00	560,00		1.000,00	1.000,00	1.000,00		3.360,00	
3.3.1.		0143 2001	Matérias Primas, Subsidiárias e Outros Materiais											48.260,00	48.260,00		26.000,00	26.000,00	26.000,00		126.260,00	
3.3.1.	02/020101	014301 2011 A 72	Consumíveis (Matérias Primas e Subsidiárias)	OUTRA			DMIEP							500,00	500,00		1.000,00	1.000,00	1.000,00		3.500,00	
3.3.1.	02/020121	014302 2011 A 73	Materiais	OUTRA			DMIEP							47.760,00	47.760,00		25.000,00	25.000,00	25.000,00		122.760,00	
3.3.1.		06 2010	ENCOSTAS DO DOURO									1.127.005,84		561.970,00	561.970,00						1.688.975,84	
3.3.1.	02/020214	0601 2010 A 63	Estudos e Projetos (Consultadoria)	OUTRA			CM							46.060,00	46.060,00						46.060,00	
3.3.1.	02/020121	0602 2010 A 64	Consumíveis e Outros Bens	OUTRA			CM							30.000,00	30.000,00						30.000,00	
3.3.1.	02/07011002	0603 2010 I 78	Equipamentos	OUTRA			CM							100.000,00	100.000,00						100.000,00	
3.3.1.	02/020101	0604 2010 A 65	Materiais para Obras	OUTRA			CM							60.000,00	60.000,00						60.000,00	
3.3.1.	02/020208	0605 2010 A 66	Aluguer de Máquinas e Equipamentos	OUTRA			CM							60.000,00	60.000,00						60.000,00	
3.3.1.	02/070101	0607 2010 I 80	Aquisição de Terrenos	OUTRA			CM							107.080,00	107.080,00						107.080,00	
3.3.1.		0609 2010	Beneficiação / Construção de Estradas e Caminhos, Acessibilidades Cicláveis e Pedonais									1.127.005,84		158.830,00	158.830,00							1.285.835,84
3.3.1.	02/07010413	060901 2012 I 20	Construção Passadiço para Ligação Ciclo-Pedonal entre Cais de Quebrantões e o Areinho de Oliveira	EMPREGITADA			CM							108.830,00	108.830,00						1.235.835,84	
3.3.1.			Douro e Requalificação Frente Fluvial do Rio Douro na Zona do Areinho de Oliveira do Douro																			
3.3.1.	02/07010401	060902 2012 I 21	Requalificação da Marginal do Areinho de Avintes	EMPREGITADA			CM							50.000,00	50.000,00						50.000,00	
3.3.1.		07 2010	AVENIDA DA REPÚBLICA									12.275,40		1.068.010,00	376.010,00	692.600,00						1.080.285,40
3.3.1.	02/020214	0701 2010 A 67	Estudos e Projetos (Consultadoria)	OUTRA			CM							12.275,40	12.275,40						31.695,40	
3.3.1.	02/020121	0702 2016 A 89	Consumíveis e Outros Bens	OUTRA			CM							1.000,00	1.000,00						1.000,00	
3.3.1.	02/07011002	0703 2016 I 69	Equipamentos	OUTRA			DMIEP							25.000,00	25.000,00						25.000,00	
3.3.1.	02/020101	0704 2016 A 90	Materiais para as Obras	OUTRA			CM							5.000,00	5.000,00						5.000,00	
3.3.1.	02/020208	0705 2016 A 91	Aluguer de Máquinas e Equipamentos	OUTRA			CM							10.000,00	10.000,00						10.000,00	
3.3.1.	02/070101	0707 2016 I 70	Aquisição de Terrenos	OUTRA			DMIEP							1.000,00	1.000,00						1.000,00	
			A TRANSPORTAR ...									32.725.767,00		105.080.690,00	82.511.690,00	22.569.000,00	65.034.990,00	47.149.750,00	40.803.950,00	16.061.080,00	306.856.227,00	

*[Handwritten signatures and notes at the bottom of the page]*

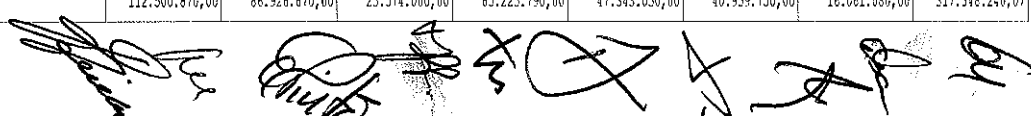
OBJECTIVO	CÓDIGO DA CLASSIFIC. ECONÓMICA	CÓDIGO/ANO/TIPO/NUM. DO PROJ. ACÇÃO	DESCRIÇÃO	FORMA DE REALIZAÇÃO	FONTE DE FINANCIAMENTO			RESPON. SÁVEL	DATAS			REALIZADO		DESPESAS DE INVESTIMENTO (PREVISÃO)						OUTROS	TOTAL PREVISTO
					AC	AA	FC		EX	INÍCIO	FIM	PAGM. ATÉ 1-OUT-2015	PAGM. PREV DE OUT-DEZ	ANO EM CURSO (FINANCIAMENTO)			ANOS SEQUINTE				
														TOTAL	DEFINIDO	NÃO DEFINIDO	2017	2018	2019		
À TRANSPORTAR ...												32.725.767,00		105.080.690,00	82.511.690,00	22.569.000,00	65.034.990,00	47.149.750,00	40.803.950,00	16.061.060,00	306.856.227,00
3.3.1.		0708	2010	Beneficiação/Construção de Estradas e Caminhos, Acessibilidades Cicláveis e Pedonais									655.590,00	313.590,00	342.000,00					655.590,00	
3.3.1.	02/07010401	070601	2015	38 Construção do Prolongamento da Av. da República até ao Mar-Troço Rua das Bocas/Largo do Vale(Cabine) e Arruamento Secundário	EMPREITADA			CN					655.590,00	313.590,00	342.000,00					655.590,00	
3.3.1.	02/07010401	0709	2016	71 Empreitadas	EMPREITADA			DMIEP													
3.4.				Comércio e Turismo							355.088,00									351.000,00	
3.4.1.				Mercados e Feiras									373.430,00	373.430,00		190.800,00	193.300,00	155.800,00	1.268.418,00		
3.4.1.		05	2001	Reabilitação de Feiras e Mercados									22.000,00	22.000,00					22.000,00		
3.4.1.		0501	2001	Feira dos Carvalhos									1.000,00	1.000,00					1.000,00		
3.4.1.	02/07010303	050101	2015	33 Estudos e Projetos	EMPREITADA			DMIEP					500,00	500,00					500,00		
3.4.1.	02/07010303	050102	2015	34 Empreitada	EMPREITADA			DMIEP					500,00	500,00					500,00		
3.4.1.		01	2005	Manutenção									19.000,00	19.000,00					19.000,00		
3.4.1.	02/020121	0102	2016	A 92 Consumíveis e Outros Bens	OUTRA			DMIS					2.000,00	2.000,00					2.000,00		
3.4.1.	02/020203	0103	2005	A 107 Pequenas	OUTRA			DMIS					12.000,00	12.000,00					12.000,00		
3.4.1.	02/07010303	0104	2005	80 Reparações/Conservações Obras de Remodelação/Adaptação/Reparação	EMPREITADA			DMIEP					5.000,00	5.000,00					5.000,00		
3.4.1.	02/07010902	02	2006	E 27 Equipamentos para Mercados e Feiras	OUTRA			DMIS					1.000,00	1.000,00					1.000,00		
3.4.1.		05	2016	MERCADO DA BEIRA-RIO E TRATAMENTO DO ESPAÇO PÚBLICO									1.000,00	1.000,00					1.000,00		
3.4.1.	02/07010303	0501	2016	I 72 Construção	EMPREITADA			DMIEP					500,00	500,00					500,00		
3.4.1.	02/07010413	0502	2016	I 73 Recuperação da Beira-Rio	EMPREITADA			DMIEP					500,00	500,00					500,00		
3.4.2.				Turismo							355.088,00									351.430,00	
3.4.2.		17	2001	ARRANJOS URBANÍSTICOS									27.128,81	238.140,00		190.800,00	193.300,00	155.800,00	1.246.418,00		
3.4.2.	02/020203	1701	2006	A 61 Conservação de Fontes Ornamentais - Despesas de Natureza Corrente	OUTRA			DMIS					13.758,96	121.180,00		55.800,00	55.800,00	55.800,00	732.668,81		
3.4.2.	02/07011002	1703	2002	I 63 Conservação de Fontes Ornamentais	OUTRA			DMIEP					13.369,85	116.960,00		100.000,00	100.000,00	100.000,00	392.338,96		
3.4.2.		16	2005	TURISMO E MERCHANDISING							20.909,34									70.290,00	
3.4.2.	02/02011603	1601	2005	A 109 Aquisição de Bens, com Logotipo, para Venda	OUTRA			DMIS					1.500,00	1.500,00					1.500,00		
3.4.2.	02/070109	1602	2005	I 82 Equipamento de Apoio	OUTRA			DMIS					5.000,00	5.000,00					5.000,00		
3.4.2.		1603	2005	Ações de Informação e Divulgação									28.000,00	28.000,00					42.298,09		
3.4.2.	02/020220	160301	2005	A 110 Trabalhos Especializados	OUTRA			DMIS					5.000,00	5.000,00					5.000,00		
3.4.2.		160302	2005	Destino Gaia									23.000,00	23.000,00					37.298,09		
3.4.2.	02/020217	16030201	2009	A 67 Promoção/Divulgação	OUTRA			DMIS					3.645,49	10.000,00					13.645,49		
3.4.2.	02/020225	16030202	2009	A 68 Serviços	OUTRA			DMIS					9.829,40	10.000,00					19.829,40		
3.4.2.	02/020121	16030203	2009	A 69 Outros	OUTRA			DMIS					3.000,00	3.000,00					3.823,20		
3.4.2.	02/020121	1604	2005	A 111 Consumíveis e Outros Bens	OUTRA			DMIS					3.000,00	3.000,00					3.000,00		
À TRANSPORTAR ...												32.767.193,00		106.384.820,00	83.123.920,00	23.261.000,00	65.190.790,00	47.365.550,00	40.959.730,00	16.061.060,00	308.668.263,00

*[Handwritten signatures and notes at the bottom of the page]*

OBJETIVO	CÓDIGO DA CLASSIFIC. ECONÓMICA	CÓDIGO/ANO/TIPO/NEM. DO PROJ. ACÇÃO	DESCRIÇÃO	FORMA DE REALIZAÇÃO	FONTE DE FINANCIAMENTO			RESPON. SÁVEL	DATAS		EX	REALIZADO		DESPESAS DE INVESTIMENTO (PREVISÃO)						TOTAL PREVISTO			
					AC	PA	FC		INICIO	FIM		PAGM. ATÉ 1-OUT-2015	PAGM. PREV DE OUT-DEZ	ANO EM CURSO (FINANCIAMENTO)			ANOS SEGUINTE				OUTROS		
														TOTAL	DEFINIDO	NÃO DEFINIDO	2017	2018	2019				
												32.767,90		106.384.920,00	83.123.920,00	23.261.000,00	65.190.790,00	47.305.350,00	40.959.750,00	16.061.080,00	369.669.283,90		
			A TRANSPORTAR ...																				
3.4.2.		1606	2005		Feiras e Exposições							6.611,25		16.790,00	16.790,00							23.401,25	
3.4.2.	02/020208	160601	2005	A 113	Alugueres	OUTRA						3.075,00		5.000,00	5.000,00							8.075,00	
3.4.2.	02/020225	160602	2005	A 114	Serviços	OUTRA								3.790,00	3.790,00							3.790,00	
3.4.2.	02/020210	160603	2005	A 115	Transportes	OUTRA								3.000,00	3.000,00							3.000,00	
3.4.2.	02/020115	160605	2014	A 36	Bens para Oferta	OUTRA						3.536,25		5.000,00	5.000,00							8.536,25	
3.4.2.		1608	2005		Concursos									6.000,00	6.000,00							6.000,00	
3.4.2.	02/040802	160801	2011	A 74	Prémios - Particulares	OUTRA								5.000,00	5.000,00							5.000,00	
3.4.2.	02/040701	160802	2011	A 75	Prémios - Instituições	OUTRA								1.000,00	1.000,00							1.000,00	
3.4.2.		1610	2005		Feira do Sável e da Lãmprea									10.000,00	10.000,00							10.000,00	
3.4.2.	02/020208	161001	2016	A 99	Aluguer de Equipamentos	OUTRA								5.000,00	5.000,00							5.000,00	
3.4.2.	02/020225	161002	2016	A 100	Serviços	OUTRA								5.000,00	5.000,00							5.000,00	
3.4.2.		05	2011		LOJA INTERATIVA DE TURISMO/CENTRO DE INF. TURÍSTICA DE V.N.GAIA							307.049,85		43.000,00	43.000,00		35.000,00	37.500,00				5.000,00	
3.4.2.	02/07010307	0501	2014	I 26	Construção	EMPREITADA						148.955,98		10.940,00	10.940,00							159.895,98	
3.4.2.	02/07010307	0502	2014	I 29	Projeto	OUTRA						6.088,50		2.000,00	2.000,00							8.088,50	
3.4.2.	02/070107	0503	2014	I 27	Equipamento Informático	OUTRA						39.896,25		2.000,00	2.000,00							41.896,25	
3.4.2.	02/070108	0504	2014	I 30	Software Aplicacional	OUTRA						44.636,76		1.000,00	1.000,00							45.636,76	
3.4.2.	02/070109	0505	2014	I 31	Mobiliário e Equipamento	OUTRA						32.169,42		1.000,00	1.000,00							33.169,42	
3.4.2.	02/020225	0506	2014	A 40	Serviços	OUTRA						20.390,20		1.000,00	1.000,00							21.390,20	
3.4.2.	02/020220	0507	2014	A 41	Trabalhos Especializados	OUTRA						14.710,60		10.060,00	10.060,00							24.770,60	
3.4.2.	02/020203	0508	2016	A 93	Manutenção de Equipamentos	OUTRA								5.000,00	5.000,00		5.000,00	7.500,00				17.500,00	
3.4.2.	02/020107	0509	2016	A 94	Vestuário e Outros Equipamentos de Uso Individual	OUTRA								5.000,00	5.000,00		15.000,00	15.000,00				35.000,00	
3.4.2.	02/020121	0510	2016	A 96	Aquisição de Material de Divulgação	OUTRA								5.000,00	5.000,00		15.000,00	15.000,00				35.000,00	
3.5.					Outras Funções Económicas							2.164,80		26.120,00	26.120,00							28.284,80	
3.5.1.		01	2011		Metrologia							2.164,80		10.120,00	10.120,00							12.284,80	
3.5.1.	02/070109	0101	2011	I 56	Maquinaria e Equipamento	OUTRA								3.000,00	3.000,00							3.000,00	
3.5.1.	02/020121	0102	2011	A 84	Consumíveis e Outros Bens	OUTRA								3.620,00	3.620,00							3.620,00	
3.5.1.	02/020225	0103	2011	A 85	Serviços	OUTRA								500,00	500,00							500,00	
3.5.1.	02/020203	0104	2011	A 86	Reparação/Manutenção de Equipamentos	OUTRA								3.000,00	3.000,00							3.000,00	
3.5.2.		01	2011		Serviços de Apoio e Informação ao Exterior									16.000,00	16.000,00							16.000,00	
3.5.2.		01	2011		Centro de Informação e Apoio ao Consumidor									16.000,00	16.000,00							16.000,00	
3.5.2.	02/040701	0101	2011	A 87	Protocolo de Apoio Jurídico com a AFDC	OUTRA								2.500,00	2.500,00							2.500,00	
3.5.2.	02/020225	0105	2016	A 102	Protocolo com o Centro de Inf e Arbitragem do Porto	OUTRA								11.500,00	11.500,00							11.500,00	
3.5.2.	02/020121	0106	2016	A 103	Serviços de Apoio e Informação ao Exterior-Consumíveis e Outros Bens	OUTRA								2.000,00	2.000,00							2.000,00	
4.					Outras Funções							2.174.680,27		6.030.040,00	3.717.040,00	2.313.000,00						8.204.720,27	
4.2.					Transferências entre Administrações							2.174.680,27		5.954.060,00	3.641.060,00	2.313.000,00							8.128.740,27
4.2.		02	2001		AÇÃO SOCIAL ESCOLAR							61.592,61		165.120,00	165.120,00							226.712,61	
					A TRANSPORTAR ...							33.093.019,80		106.486.830,00	83.225.830,00	23.261.000,00	65.225.790,00	47.343.050,00	40.959.750,00	16.061.080,00		369.159.319,80	

Handwritten signatures and initials at the bottom of the page, including a large signature that appears to be "Pinto".

OBJETIVO	CÓDIGO DA CLASSIFIC. ECONÔMICA	CÓDIGO/ANO/TIPO/NUM. DO PROJ. AÇÃO	DESCRIÇÃO	FORMA DE REALIZAÇÃO	PONTE DE FINANCIAMENTO			RESPON SÁVEL	DATAS			REALIZADO		DESPESAS DE INVESTIMENTO (PREVISÃO)						TOTAL PREVISTO		
					AC	AA	FC		EX	INICIO	FIM	PAGM. ATÉ 1-OUT-2015	PAGM. PREV DE OUT-DEZ	ANO EM CURSO (FINANCIAMENTO)			ANOS SEGUINTE				OUTROS	
														TOTAL	DEFINIDO	NÃO DEFINIDO	2017	2018	2019			
			A TRANSPORTAR ...									33.083.019,80		106.486.830,00	83.225.830,00	23.261.000,00	65.225.790,00	47.343.050,00	40.959.750,00	16.061.080,00	309.159.519,80	
4.2.	02/04050108	0202 2001 A 419	Gestão e Exploração de Cantinas - Escolas	OUTRA			CM					59.701,41		162.120,00	162.120,00						221.821,41	
4.2.	02/04050108	0203 2001 A 420	Manuais e Materiais Escolares	OUTRA			CM					1.891,20		2.500,00	2.500,00						4.391,20	
4.2.	02/04050108	0205 2001 A 422	Atividades e Tempos Livres	OUTRA			CM							500,00	500,00						500,00	
4.2.		07 2001	TRANSFERÊNCIAS PARA AS FREGUESIAS									2.113.087,66		5.788.940,00	3.475.940,00	2.313.000,00					7.902.027,66	
4.2.	02/08050102	0701 2014 A 20	Reabilitação de Equipamentos Públicos	OUTRA			CM					1.214.160,00		1.214.160,00	1.214.160,00						2.428.320,00	
4.2.	02/04050102	0704 2004 A 166	Manutenção/Reparação de Escolas	OUTRA			CM					129.840,00		129.840,00	129.840,00						259.680,00	
4.2.	02/04050102	0707 2001 A 425	Outras Transferências Correntes	OUTRA			CM					295.622,53		126.920,00	126.920,00						422.542,53	
4.2.	02/04050102	0708 2005 A 120	Protocolo Cooperação c/ Junta Freg.Sandin-Projeto "Quinta da Avozinha"	OUTRA			CM							8.000,00	8.000,00						9.903,00	
4.2.	02/08050102	0711 2006 A 64	Capital	OUTRA			CM					473.465,13		1.226.020,00	1.226.020,00						1.699.485,13	
4.2.		0712 2001	TRANSFERÊNCIAS PARA AS FREGUESIAS											3.123.980,00	810.980,00	2.313.000,00					3.123.980,00	
4.2.	02/04050102	071201 2016 A 108	Transferências Correntes	OUTRA			CM							1.542.000,00	395.500,00	1.156.500,00					1.542.000,00	
4.2.	02/04050102	071202 2016 A 111	Transferências da Capital	OUTRA			CM							1.542.000,00	395.500,00	1.156.500,00					1.542.000,00	
4.3.		01 2010	Diversas não Especificadas											75.980,00	75.980,00						75.980,00	
4.3.		01 2010	EMPREGO											32.480,00	32.480,00						32.480,00	
4.3.	02/040102	010101 2010 A 72	Apoio às PME's - Participação Bolsa de Estágio	OUTRA			CM							16.480,00	16.480,00						16.480,00	
4.3.	02/020210	010301 2013 A 11	Transportes	OUTRA			EMIS							1.000,00	1.000,00						1.000,00	
4.3.	02/020225	010302 2013 A 12	Alimentação/Refeições	OUTRA			EMIS							1.000,00	1.000,00						1.000,00	
4.3.	02/020212	010303 2013 A 13	Seguro	OUTRA			EMIS							1.000,00	1.000,00						1.000,00	
4.3.	02/010214	010304 2013 A 14	Bolsas	OUTRA			EMIS							1.000,00	1.000,00						1.000,00	
4.3.	02/040102	010401 2014 A 22	Empresas	OUTRA			CM							2.500,00	2.500,00						2.500,00	
4.3.	02/040701	010402 2014 A 23	Instituições	OUTRA			CM							2.500,00	2.500,00						2.500,00	
4.3.	02/020225	010501 2016 A 117	Alimentação/Refeições	OUTRA			CM							1.000,00	1.000,00						1.000,00	
4.3.	02/020212	010502 2016 A 132	Seguro	OUTRA			EMIS							1.000,00	1.000,00						1.000,00	
4.3.	02/020225	010601 2016 A 133	Formação Artes e Ofícios	OUTRA			EMIS							1.000,00	1.000,00						1.000,00	
4.3.	02/020225	010602 2016 A 134	Investe Artes e Ofícios	OUTRA			EMIS							1.000,00	1.000,00						1.000,00	
4.3.	02/020217	010603 2016 A 135	Promção das Artes e Ofícios	OUTRA			EMIS							1.000,00	1.000,00						1.000,00	
4.3.	02/020121	010701 2016 A 136	Consumíveis	OUTRA			EMIS							1.000,00	1.000,00						1.000,00	
4.3.	02/020121	010801 2016 A 137	Consumíveis	OUTRA			EMIS							1.000,00	1.000,00						1.000,00	
4.3.		02 2012	MORTAS URBANAS											43.500,00	43.500,00						43.500,00	
4.3.	02/020121	0201 2012 A 46	Materiais e Outros Consumíveis	OUTRA			CM							15.000,00	15.000,00						15.000,00	
4.3.	02/07010413	0202 2012 I 26	Pequenas Obras de Construção Civil	EMPREGADA			CM							5.000,00	5.000,00						5.000,00	
4.3.	02/020203	0203 2012 B 47	Manutenção/Reparação de Equipamentos e Outros	OUTRA			CM							5.000,00	5.000,00						5.000,00	
4.3.	02/020117	020401 2012 B 48	Pequenas Ferramentas e Utensílios	OUTRA			CM							2.500,00	2.500,00						2.500,00	
			A TRANSPORTAR ...											35.257.700,07								112.500.870,00



OBJECTIVO	CÓDIGO DA CLASSIFIC. ECONÓMICA	CÓDIGO/ANO/TIPO/NUM. DO PROJ. ACÇÃO	DESCRIÇÃO	FORMA DE REALIZAÇÃO	FONTE DE FINANCIAMENTO			RESPON SÁVEL	DATAS		EX	REALIZADO		DESPESAS DE INVESTIMENTO (PREVISÃO)						OUTROS	TOTAL PREVISTO
					AC	AA	FC		INICIO	FIM		PAGM. ATÉ 1-OUT-2015	PAGM. PREV DE OUT-DEZ	ANO EM CURSO (FINANCIAMENTO)			ANOS SEQUINTES				
														TOTAL	DEFINIDO	NÃO DEFINIDO	2017	2018	2019		
A TRANSFERTAR ...												35.257.700,07		112.500.870,00	86.926.870,00	25.574.000,00	65.225.790,00	47.343.050,00	40.959.750,00	16.061.080,00	317.348.240,07
4.3.	02/070111	020402 2012 I 27	Outras Ferramentas e Utensílios	OUTRA				CM						2.500,00	2.500,00						2.500,00
4.3.	02/020208	0205 2012 A 49	Aluquer de Máquinas, Equipamentos e Outros Bens	OUTRA				CM						2.500,00	2.500,00						2.500,00
4.3.	02/07011002	0206 2013 I 35	Aquisição de Compostores e Outro Equipamento	OUTRA				CM						2.500,00	2.500,00						2.500,00
4.3.	02/020121	0207 2015 A 53	Aquisição de Painéis Informativos e Outros	OUTRA				CM						1.000,00	1.000,00						1.000,00
4.3.	02/020220	0208 2015 A 54	Serviços Especializados	OUTRA				CM						5.000,00	5.000,00						5.000,00
4.3.	02/020121	020901 2015 A 55	Consumíveis e Outros Bens	OUTRA				CM						500,00	500,00						500,00
4.3.	02/020220	020902 2015 A 56	Trabalhos Especializados	OUTRA				CM						500,00	500,00						500,00
4.3.	02/020216	020903 2015 A 57	Despesas com Workshops, Seminários e Similares	OUTRA				CM						1.000,00	1.000,00						1.000,00
4.3.	02/020225	020904 2015 A 58	Serviços Diversos	OUTRA				CM						500,00	500,00						500,00
TOTAL GERAL ...												35.257.700,07		112.516.870,00	86.942.870,00	25.574.000,00	65.225.790,00	47.343.050,00	40.959.750,00	16.061.080,00	317.364.240,07

**FASES DE EXECUÇÃO**

- 0 - NÃO INICIADA
- 1 - COM PROJECTO TÉCNICO
- 2 - ADJUDICADA
- 3 - EXECUÇÃO FÍSICA ATÉ 50%
- 4 - EXECUÇÃO FÍSICA SUPERIOR A 50%
- 9 - CONCLUÍDA
- C - COMPARTICIPAÇÃO
- CE - COMPARTICIPAÇÃO + EMPRÉSTIMO



Em \_\_\_ de \_\_\_ de \_\_\_

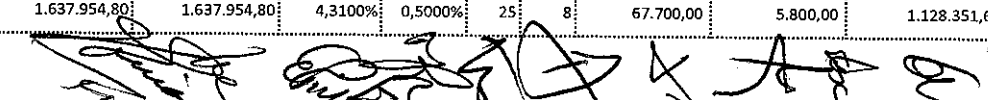
*Carolina Mendes*  
*Patrícia Aguiar*  
*Alga Chaves*  
*Luís Silva*  
*Deft. Sus.*  
*Margarida*  
*Patrícia*  
*Luís Pinto* *João*

Em \_\_\_ de \_\_\_ de \_\_\_

*[Signature]*  
*[Signature]*


## MAPA DOS ENCARGOS ANUAIS 2016 A SATISFAZER COM A LIQUIDAÇÃO DE EMPRÉSTIMOS

Data da aprovação pela Ass. Municipal	Data contratação empréstimo	Visto do T.C		Finalidade do empréstimo	Entidade Credora	Capital		Taxa de juro		Prazo do contrato	Anos decorridos	Encargos do ano 2016		Capital em dívida no final de 2016
		Nº do Registo	Data			Contratado (Euros)	Utilizado até ao final de 2015	Inicial	Actual			Amortização	Juros	
	02-10-1989			CONST. 48 HABITAÇÕES - ALTO DAS TORRES	I.N.H.	193.152,34	193.152,34	8,4000%	0,5700%	25	22	11.600,00	200,00	23.327,70
	19-12-1989			CONST. 32 HABITAÇÕES BALTEIRO - VILAR DE ANDORINHO	I.N.H.	125.192,20	125.192,20	10,2500%	0,5800%	25	23	8.400,00	100,00	8.408,32
	07-05-1990			CONST. 130 HABITAÇÕES - QTA.DA MARROCA	I.N.H.	825.215,30	825.215,30	10,6700%	0,5700%	25	23	51.500,00	600,00	51.739,47
	05-08-1991			CONST. 218 HABITAÇÕES - QTA.DO GUARDA LIVROS	I.N.H.	1.681.811,81	1.681.811,81	8,8700%	0,6200%	25	22	105.500,00	2.100,00	266.390,86
26-11-1997	21-07-1998	15733/98	15-07-1998	AQUISIÇÃO DE 58 FOGOS - PER	C.G.D.	1.186.141,40	1.186.141,40	1,3433%	1,1000%	25	17	51.500,00	1.100,00	363.877,41
18-06-1998	25-09-1998	37480/98	08-10-1998	INVESTIMENTOS DO PLANO 9B	B.C.P.	18.543.310,62	18.543.310,62	4,2500%	0,4900%	20	17	1.388.900,00	1.900,00	2.779.753,36
15-10-1998	18-12-1998	3877/99	18-03-1999	FINANCIAMENTO NO ÂMBITO DO PER	C.G.D.	1.943.565,01	1.943.565,01	1,2028%	1,0600%	25	14	81.500,00	2.400,00	825.874,70
15-10-1998	01-12-1999	14018/99	26-11-1999	FINANCIAMENTO NO ÂMBITO DO PER	C.G.D.	190.836,17	190.836,17	1,5108%	1,0400%	25	16	8.500,00	300,00	72.842,24
25-11-1999	27-12-1999	657/00	12-04-2000	HABITAÇÃO SOCIAL	B.P.I.	19.951.915,88	15.307.676,63	5,1110%	0,0560%	25	15	1.662.700,00	1.400,00	1.175.069,56
11-01-2001	24-01-2001	326/01	15-03-2001	FINANCIAMENTO DE DIVERSOS INVESTIMENTOS	C.G.D.	27.832.922,66	27.832.922,66	4,9567%	0,6500%	20	14	2.782.200,00	56.600,00	12.519.482,26
01-03-2001	09-04-2001	1470/01	01-06-2001	INVESTIMENTOS NO ÂMBITO DA HABITAÇÃO SOCIAL	B.E.5	8.978.362,15	8.978.362,15	4,6680%	0,2410%	20	13	598.600,00	7.800,00	2.693.510,29
22-03-2001	19-04-2001	1469/01	05-07-2001	FINANCIAMENTO PARA AQUISIÇÃO DE 300 FOGOS - PER	C.G.D.	6.195.947,77	6.195.947,77	1,2837%	0,4800%	25	14	263.400,00	3.400,00	2.650.283,32
22-03-2001	19-04-2001	1467/01	05-07-2001	FINANCIAMENTO PARA AQUISIÇÃO DE 220 FOGOS - PER	C.G.D.	4.510.449,82	4.510.449,82	1,2837%	0,4800%	25	14	195.300,00	2.500,00	1.965.080,82
22-03-2001	19-04-2001	1468/01	05-07-2001	FINANCIAMENTO PARA AQUISIÇÃO DE 629 FOGOS - PER	C.G.D.	13.224.913,96	13.224.913,96	1,2837%	0,4800%	25	14	572.500,00	7.300,00	5.761.736,83
26-06-2001	07-08-2001			REPARAÇÃO DE DANOS - LINHA DE CRÉDITO DL 38-C/2001-PARTE BONIFICADA	C.G.D.	1.745.792,64	1.745.792,64	2,5762%	0,4300%	20	14	108.900,00	1.400,00	547.975,27
26-06-2001	07-08-2001			REPARAÇÃO DE DANOS - LINHA DE CRÉDITO DL 38-C/2001-PARTE NÃO BONIFICADA	C.G.D.	4.738.580,02	2.371.638,25	4,7648%	0,4300%	20	14	208.000,00	5.200,00	1.053.140,43
22-03-2001	03-10-2001	4146/01	21-12-2001	FINANCIAMENTO PARA AQUISIÇÃO DE 44 FOGOS - PER	C.G.D.	932.772,02	932.772,02	1,0043%	0,5000%	25	13	38.900,00	600,00	410.611,38
17-05-2001	12-11-2001	4277/01	03-12-2001	REQUAL.EREAB.CENTRO CÍVICO A NASCENTE E POENTE AV.DA REPÚBLICA - QCA III	C.G.D.	857.373,73	855.965,61	1,6980%	0,4800%	20	13	68.400,00	1.900,00	346.598,61
17-05-2001	12-11-2001	4278/01	03-12-2001	DESNVOLVIMENTO INTEGRADO DA ORLA MARÍTIMA - 3ªFASE - QCA III	C.G.D.	722.229,43	701.271,12	1,9480%	0,4800%	20	13	54.600,00	1.500,00	276.717,11
17-05-2001	12-11-2001	4276/01	03-12-2001	BENEFICIAÇÃO DA RUA E TRAV DAS CORUJEIRAS - QCA III	C.G.D.	100.028,93	100.028,93	1,9480%	0,4800%	20	13	5.500,00	200,00	27.069,06
17-05-2001	12-11-2001	4274/01	03-12-2001	REQUAL.E REABIL. ARRUAAMENTOS ZONA DE COIMBRÕES - QCA III	C.G.D.	248.546,00	187.242,23	1,9480%	0,4800%	20	13	10.800,00	300,00	53.651,32
17-05-2001	12-11-2001	4280/01	03-12-2001	REM.OV.DE FRANCELOS ENTRE A EN 109 E A PRAIA DE FRANCELOS - QCA III	C.G.D.	109.067,15	109.067,15	1,6980%	0,4800%	20	13	6.100,00	200,00	30.296,46
17-05-2001	12-11-2001	4275/01	03-12-2001	CONST.REDE DE DRENAGEM DE ÁGUAS PLUVIAIS DA EN 1-15 (LG.MONTEIROS E JUNCAL) - QCA III	C.G.D.	105.061,80	105.061,80	1,6980%	0,4800%	20	13	5.900,00	200,00	29.183,86
17-05-2001	12-11-2001	4279/01	03-12-2001	CONSTRUÇÃO DA PISCINA DE VILA D'ESTE - QCA III	C.G.D.	196.695,96	196.695,96	1,6980%	0,4800%	20	13	11.000,00	300,00	54.637,76
23-05-2002	15-07-2002	1291/02	15-07-2002	INVESTIMENTOS DIVERSOS DAS GOP'S	B.C.P.	35.977.055,05	31.913.813,61	4,5470%	1,7990%	20	13	2.046.900,00	252.800,00	12.281.085,38
23-05-2002	30-07-2002	1439/02	27-06-2002	HABITAÇÃO SOCIAL	B.B.V.A	8.150.000,00	8.150.000,00	4,2870%	0,4240%	20	13	509.400,00	14.900,00	3.056.250,00
23-03-2001	30-12-2002	2361/02	24-10-2002	FINANCIAMENTO PARA AQUISIÇÃO DE 137 FOGOS - PER	C.G.D.	3.185.338,40	3.185.338,40	1,0000%	0,4800%	25	12	132.200,00	1.900,00	1.463.481,11
08-07-2004	09-09-2004	1707/04	09-09-2004	FINANCIAMENTO DE PROJECTOS DE HABITAÇÃO SOCIAL	C.G.D.	2.700.000,00	2.700.000,00	2,7466%	0,5800%	20	11	216.300,00	11.100,00	1.774.979,25
15-12-2006	05-09-2007	2278/06	24-04-2007	AQUISIÇÃO DE 150 FOGOS - S. FÉLIX DA MARINHA	I.N.H.	3.744.660,00	3.744.660,00	1,0775%	0,1200%	25	8	152.000,00	3.200,00	2.456.475,66
15-12-2006	25-09-2007	2285/06	24-04-2007	AQUISIÇÃO DE 150 FOGOS - S. FÉLIX DA MARINHA (NÃO BONIFICADO)	I.N.H.	1.872.330,00	1.872.330,00	4,3100%	0,5000%	25	8	77.500,00	6.600,00	1.291.489,36
15-12-2006	28-09-2007	2284/06	24-04-2007	AQUISIÇÃO DE 126 FOGOS- MONTE GRANDE - V.ANDORINHO	I.N.H.	3.275.909,60	3.275.909,60	1,0775%	0,1200%	25	8	132.700,00	2.800,00	2.144.922,08
15-12-2006	28-09-2007	2283/06	24-04-2007	AQUISIÇÃO DE 126 FOGOS- MONTE GRANDE - V.ANDORINHO (NÃO BONIFICADO)	I.N.H.	1.637.954,80	1.637.954,80	4,3100%	0,5000%	25	8	67.700,00	5.800,00	1.128.351,63



## MAPA DOS ENCARGOS ANUAIS 2016 A SATISFAZER COM A LIQUIDAÇÃO DE EMPRÉSTIMOS

Data da aprovação pela Ass. Municipal	Data contratação empréstimo	Visto do T.C		Finalidade do empréstimo	Entidade credora	Capital		Taxa de juro		Prazo do contrato	Anos decorridos	Encargos do ano 2016		Capital em dívida no final de 2016
		Nº do Registo	Data			Contratado (Euros)	Utilizado até ao final de 2015	Inicial	Actual			Amortização	Juros	
15-12-2006	28-09-2007	2288/06	24-04-2007	AQUISIÇÃO DE 126 FOGOS- SERZEDO	I.N.H.	3.065.632,80	3.065.632,80	1,0775	0,1200%	25	8	124.600,00	2.600,00	2.012.931,16
15-12-2006	28-09-2007	2289/06	24-04-2007	AQUISIÇÃO DE 126 FOGOS- SERZEDO (NÃO BONIFICADO)	I.N.H.	1.532.816,40	1.532.816,40	4,3100%	0,5000%	25	8	63.400,00	5.400,00	1.055.924,06
15-12-2006	28-09-2007	2287/06	24-04-2007	AQUISIÇÃO DE 36 FOGOS - RUA DO TELHAL - CANIDELO	I.N.H.	853.680,80	853.680,80	1,0775%	0,1200%	25	8	34.700,00	800,00	560.537,01
15-12-2006	28-09-2007	2286/06	24-04-2007	AQUISIÇÃO DE 36 FOGOS - RUA DO TELHAL - CANIDELO(NÃO BONIFICADO)	I.N.H.	426.840,40	426.840,40	4,3100%	0,5000%	25	8	17.700,00	1.500,00	294.616,31
15-12-2006	28-09-2007	2277/06	24-04-2007	AQUISIÇÃO DE 128 FOGOS- MONTE GRANDE - V.ANDORINHO	I.N.H.	3.283.664,00	3.283.664,00	1,0775%	0,1200%	25	8	133.400,00	2.800,00	2.156.093,05
15-12-2006	28-09-2007	2276/06	24-04-2007	AQUISIÇÃO DE 128 FOGOS- MONTE GRANDE - V.ANDORINHO (NÃO BONIFICADO)	I.N.H.	1.641.832,00	1.641.832,00	4,3100%	0,5000%	25	8	67.900,00	5.800,00	1.131.022,54
15-12-2006	28-09-2007	2275/06	24-04-2007	AQUISIÇÃO DE 112 FOGOS - ARCOZELO	I.N.H.	2.723.145,60	2.723.145,60	1,0775%	0,1200%	25	8	110.700,00	2.300,00	1.788.049,97
15-12-2006	28-09-2007	2273/06	24-04-2007	AQUISIÇÃO DE 112 FOGOS - ARCOZELO (NÃO BONIFICADO)	I.N.H.	1.361.572,80	1.361.572,80	4,3100%	0,5000%	25	8	56.400,00	4.800,00	939.792,89
15-12-2006	28-09-2007	2274/06	24-04-2007	AQUISIÇÃO DE 96 FOGOS - MONTE GRANDE - V.ANDORINHO	I.N.H.	2.457.567,60	2.457.567,60	1,0775%	0,1200%	25	8	99.900,00	2.100,00	1.613.668,29
15-12-2006	28-09-2007	2282/06	24-04-2007	AQUISIÇÃO DE 96 FOGOS - MONTE GRANDE - V.ANDORINHO(NÃO BONIFICADO)	I.N.H.	1.228.783,80	1.228.783,80	4,3100%	0,5000%	25	8	50.800,00	4.400,00	846.482,60
15-12-2006	28-09-2007	2281/06	24-04-2007	AQUISIÇÃO DE 100 FOGOS - CHAQUEDAS - CANIDELO	I.N.H.	2.536.338,40	2.536.338,40	1,0775%	0,1200%	25	8	103.100,00	2.200,00	1.665.390,11
15-12-2006	28-09-2007	2272/06	24-04-2007	AQUISIÇÃO DE 100 FOGOS - CHAQUEDAS - CANIDELO (NÃO BONIFICADO)	I.N.H.	1.268.169,20	1.268.169,20	4,3100%	0,5000%	25	8	52.500,00	4.500,00	875.323,31
15-12-2006	28-09-2007	2280/06	24-04-2007	AQUISIÇÃO DE 159 FOGOS-R.CÂNDIDO DOS REIS-AVINTES	I.N.H.	3.803.522,00	3.803.522,00	1,0775%	0,1200%	25	8	154.500,00	3.200,00	2.497.438,06
15-12-2006	28-09-2007	2279/06	24-04-2007	AQUISIÇÃO DE 159 FOGOS-R.CÂNDIDO DOS REIS-AVINTES(NÃO BONIFICADO)	I.N.H.	1.901.761,00	1.901.761,00	4,3100%	0,5000%	25	8	78.800,00	6.700,00	1.312.644,83
30-07-2009	02-10-2009	1652/09	28-09-2009	FINANCIAMENTO AO ABRIGO DO PROGRAMA "REGULARIZAÇÃO EXTRAORDINÁRIA DE DIVIDAS DO ESTADO"-RCM Nº 191-A/2008, DE 27 DE NOVEMBRO COM AS ALTERAÇÕES INTRODUZIDAS PELA RCM Nº 29/2009, DE 30 DE MARÇO	DGTF	4.000.000,00	4.000.000,00	1,1130%	0,8800%	10	6	800.000,00	23.300,00	2.000.000,00
23-12-2009	07-07-2010	450/10	13-07-2010	FINANCIAMENTO DE PROJECTOS COM COMPARTICIPAÇÃO COMUNITÁRIA	B.P.I.	2.576.472,91	1.690.501,86	2,6860%	1,7490%	20	5	171.800,00	29.400,00	1.518.736,89
30-11-2011	25-07-2012	163/12	17-07-2012	CONSTRUÇÃO DO CENTRO ESCOLAR DO PARQUE DA LAVANDEIRA	I.F.D.R.	717.542,72	482.022,54	3,9010%	3,9010%	12	3	68.100,00	27.100,00	649.464,47
30-11-2011	25-07-2012	164/12	17-07-2012	CONSTRUÇÃO DO CENTRO ESCOLAR DO PARQUE BIOLÓGICO	I.F.D.R.	1.340.117,74	1.340.117,75	3,9010%	3,9010%	12	3	127.200,00	50.600,00	1.212.971,48
09-02-2012	26-07-2012	411/2012	17-07-2012	PROJETOS QREN - CENTRO DE ALTO RENDIMENTO E SAMA	SANTANDER	1.536.520,00	1.536.420,96	6,8450%	5,5490%	12	3	394.900,00	40.000,00	417.248,70
03-10-2012	16-11-2012	1600/2012	03-07-2013	FINANCIAMENTO AO ABRIGO DO PROGRAMA DE APOIO À ECONOMIA LOCAL "PAEL" -LEI Nº 43/2012, DE 28 DE AGOSTO E PORTARIA Nº 281-A/2012, DE 14 DE SETEMBRO	DGTF	22.751.431,24	22.199.460,49	2,6000%	2,6140%	15	3	1.620.200,00	484.000,00	17.011.525,68
<b>TOTAL GERAL</b>						<b>236.690.544,03</b>	<b>223.858.890,36</b>	<b>XXXXXXXXXXXXXXXXXXXXXXXXXXXXXXXXXXXX</b>			<b>15.965.500,00</b>	<b>1.102.100,00</b>	<b>101.144.154,28</b>	





Exmo(a). Senhor(a)

Presidente

N.º Ref.º. CIR\_108/2014/AG

Data: 01.10.2014


Assunto: Quadro plurianual municipal

1. São muitas dezenas os Municípios que têm vindo a contactar a ANMP, em relação à elaboração do “Quadro Plurianual Municipal”, previsto no art.º 44.º da Lei n.º 73/2013 (Lei de Finanças Locais – LFL).
2. O referido “Quadro Plurianual Municipal” carece da regulamentação estabelecida no art.º 47.º da mesma Lei, o qual dispõe que “Os elementos constantes dos documentos referidos no presente capítulo são regulados por decreto-lei, a aprovar até 120 dias após a publicação da presente lei”.  
O decreto-lei a que se refere o art.º 47.º **deveria pois ter sido aprovado até 3 de janeiro de 2014**, sendo que, mesmo que fosse publicado nos próximos dias, não permitiria a sua aplicação pelos Municípios no processo de preparação dos documentos previsionais para 2015, em curso.
3. Acresce que, nos termos do n.º 3 do art.º 47.º da LFL, “os limites (a que se refere o n.º 2 do mesmo artigo) são vinculativos para o ano seguinte ao do exercício económico do orçamento.”  
Ora **não podem os Municípios** correr o risco de aprovar documentos vinculativos para 2016 cuja regulamentação não existe.  
Por outro lado, a não tipificação de documentos com o conteúdo dos que estão em causa, impedirá a realização de quaisquer análises integradas e sujeitam os Municípios à posterior verificação discricionária do Tribunal de Contas, com os resultados desastrosos que são conhecidos pelos mesmos.
4. Assim, a ANMP entende não estarem criadas as condições legais para o cumprimento do art.º 44 da lei n.º 73/2013, por omissão legislativa do Governo desde 3 de janeiro de 2014.  
A ANMP considera que o planeamento plurianual não poderá ter quaisquer consequências vinculativas para 2016, independentemente do carácter voluntário de qualquer exercício que os Municípios entendam desenvolver, no âmbito do respetivo processo de planeamento.

*[Handwritten signatures and initials on the right margin]*

Com os melhores cumprimentos.

O Secretário-Geral da ANMP



Rui Solheiro



A vertical list of seven handwritten signatures, likely representing a committee or board of directors, arranged from top to bottom.

# **NORMAS DE EXECUÇÃO ORÇAMENTAL**

(Alínea d) do nº 1 do artº 46º da Lei nº 73/2013, de 3 de Setembro)

*[Handwritten signatures and initials]*

# **NORMAS DE EXECUÇÃO ORÇAMENTAL**

## **Documentos previsionais 2016**

Articulado em conformidade com o estabelecido na alínea d) do n.º 1 do art.º 46.º do novo regime financeiro das autarquias locais e das entidades intermunicipais aprovado pela Lei n.º 73/2013, de 3 de setembro.

### **Capítulo I**

#### **Âmbito e princípios genéricos**

##### **Artigo 1.º**

###### **Definição e objeto**

O presente articulado estabelece regras e procedimentos complementares e necessários à execução do orçamento em conformidade com a alínea d) do n.º 1 do art.º 46.º Lei n.º 73/2013, de 3 de setembro e em reforço das disposições constantes do Decreto-Lei n.º 54-A/99, de 22 de fevereiro, da Lei n.º 73/2013, de 3 de setembro, da Lei n.º 8/2012, de 21 de fevereiro e do Decreto-Lei no 127/2012, de 21 de junho, com as respetivas alterações, constituindo estes diplomas legais, no seu conjunto, o quadro normativo aplicável à execução do Orçamento do Município no ano de 2016, atentos os objetivos de rigor e contenção orçamental.

##### **Artigo 2.º**

###### **Execução orçamental**

1. Na execução dos documentos previsionais dever-se-á ter em atenção os princípios da utilização racional das dotações aprovadas e da gestão eficiente da tesouraria.

*(Handwritten signatures and initials on the right margin)*

2. Os serviços municipais são responsáveis pela gestão do conjunto dos meios financeiros, afetos às respetivas áreas de atividade, e tomarão as medidas necessárias à sua otimização e rigorosa utilização, face às medidas de contenção de despesa e de gestão orçamental definidas pelo Executivo Municipal, bem como as diligências para o efetivo registo dos compromissos a assumir em obediência à Lei dos Compromissos e Pagamentos em Atraso (LCPA).

3. A adequação dos fluxos de caixa das receitas às despesas realizadas, de modo a que seja preservado o equilíbrio financeiro, obriga ao estabelecimento das seguintes regras:

- a) Registo, no início do ano económico, de todos os compromissos assumidos de exercícios anteriores que tenham fatura ou documento equivalente associados e não pagos (dívida transitada);
- b) Registo, no início do ano económico, de todos os compromissos assumidos em anos anteriores sem fatura associada;
- c) Registo dos compromissos decorrentes de reescalonamento dos compromissos de anos futuros e dos contratualizados em anos anteriores;

#### Artigo 3.º

##### **Modificações ao Orçamento e às Grandes Opções do Plano**

Tendo por base critérios de economia, eficácia e eficiência, os serviços municipais tomarão as medidas necessárias à gestão rigorosa das despesas públicas locais, propondo modificações orçamentais para reorientação das dotações disponíveis de forma a permitir uma melhor satisfação das necessidades coletivas, com o menor custo financeiro, no cumprimento estrito do disposto no número 8.3.1 do POCAL e das competências dos órgãos municipais estabelecidas no Anexo I da Lei n.º 75/2014, de 12 de setembro.

#### Artigo 4.º

##### **Registo contabilístico**

1. Os serviços municipais são responsáveis pela correta identificação da receita, a liquidar e

*(Handwritten signatures and initials on the right margin)*

cobrar pela unidade responsável pela gestão financeira.

2. As faturas ou documentos equivalentes devem ser enviadas pelos fornecedores diretamente para a Unidade responsável pela gestão financeira.

3. As faturas indevidamente recebidas nos outros serviços municipais terão de ser reencaminhadas para unidade responsável pela gestão financeira, no prazo máximo de 2 dias úteis.

4. Os documentos relativos a despesas urgentes e inadiáveis, devidamente fundamentadas, devem ser enviados à Unidade responsável pela gestão financeira em 24 horas.

5. Os documentos relativos a despesas em que estejam em causa situações de excecional interesse público ou a preservação da vida humana, devem ser enviados à unidade responsável pela gestão financeira em 2 dias úteis.

6. Os documentos relativos a despesas referentes às situações descritas em 4 e 5 devem ser acompanhados de nota justificativa suficientemente detalhada para caracterizar e fundamentar a natureza excecional da mesma.

7. Os documentos, registos, circuitos e respetivos tratamentos, são os constantes da Norma de Controlo Interno.

#### Artigo 5.º

#### Gestão dos bens móveis e imóveis da Autarquia

1. A gestão do património municipal executar-se-á nos termos do Regulamento de Cadastro e Inventário.

2. As aquisições de imobilizado efetuam-se de acordo com as grandes opções do plano, nomeadamente o plano plurianual de investimentos, através de requisições externas ou documento equivalente, designadamente contratos, emitidos ou celebrados pelos responsáveis com competência para autorizar despesa, após verificação do cumprimento das normas legais aplicáveis.

## Artigo 6.º

### Gestão de stocks

1. O stock de bens será um recurso de gestão a usar apenas no estritamente necessário à execução das atividades desenvolvidas pelos serviços.
2. A regra será a de aquisição de bens por fornecimento contínuo, sem armazenagem, ou com um período de armazenagem mínimo.
3. Todos os bens saídos de armazém, afetos a obras por administração direta ou outras atividades municipais, deverão ser objeto de registo no sistema de gestão de stocks, devendo expressamente identificar-se o fim a que se destinam.

## Capítulo II

### Receita orçamental

#### Secção I

#### Princípios

## Artigo 7.º

### Princípios gerais para a arrecadação de receitas

1. Nenhuma receita poderá ser liquidada e arrecadada se não tiver sido objeto de inscrição o artigo orçamental adequado, podendo, no entanto, ser cobrado para além dos valores inscritos no Orçamento.
2. As receitas liquidadas e não cobradas até 31 de dezembro devem ser contabilizadas pelos correspondentes artigos do Orçamento do ano em que a cobrança se efetuar.
3. A liquidação e cobrança de taxas e outras receitas municipais serão efetuadas de acordo com o disposto nos regulamentos municipais em vigor que estabeleçam as regras a observar para o efeito, bem como os respetivos quantitativos e outros diplomas legais em vigor.

61  
deca  
X  
A  
to  
P.  
Chito  
un  
P.  
un

4. Em conformidade com o n.º 1 do artigo 9.º da Lei n.º 53-E/2006, de 29 de agosto poderá proceder-se à atualização do valor das taxas com base no indexante regulamentarmente previsto.

5. Deverão ainda ser cobradas outras receitas próprias da Autarquia relativamente a bens e serviços prestados, sempre que se torne pertinente, mediante informação justificada e proposta de valor a apresentar pela respetiva unidade orgânica à Unidade responsável pela gestão financeira.

## Secção II

### Entrega das receitas cobradas

#### Artigo 8.º

#### Cobranças pelos serviços municipais

1. As receitas cobradas pelos diversos serviços municipais darão entrada, em regra, na Tesouraria, no próprio dia da cobrança até à hora estabelecida para o encerramento das operações.
2. Quando se trate de serviços externos a receita referente a cobranças feitas por entidade diversa do tesoureiro, deverá ser depositada, pelos serviços designados para o efeito, na conta bancária indicada pela unidade responsável pela gestão financeira.
3. Nos casos referidos no número 2 a entidade depositante deve no dia útil imediato ao do depósito, efetuar a entrega, na Tesouraria, das guias de recebimento e dos comprovativos de depósito, para contabilização.

## Secção III

### Isenções e reduções



## Artigo 9.º

### Isenções e reduções de taxas

1. No exercício económico de 2016, para efeitos do disposto no n.º 2 do artigo 16.º da Lei n.º 73/2013, de 3 de setembro, é fixado o valor de 50.000,00 € como limite à despesa fiscal.
2. Até ao limite fixado no n.º anterior pode a Câmara Municipal, sob proposta devidamente fundamentada, conceder isenções ou reduções dentro dos limites estabelecidas nos regulamentos municipais em respeito pelo princípio da legalidade tributária previsto no n.º 9 do art.º 16.º da Lei n.º 73/2013, de 3 de setembro.
3. As isenções ou reduções concedidas a favor de pessoas singulares ou coletivas dos sectores privado, cooperativo e social, bem como das entidades públicas fora do perímetro do sector das administrações públicas no âmbito do Sistema Europeu de Contas Nacionais e Regionais, é considerada um benefício concedido para efeitos do Lei n.º 64/2013 de 27 de agosto, sem prejuízo do art.º 3.º do mesmo diploma, e concorre para o cômputo dos demais benefícios concedidos em numerário e ou em espécie.

## Capítulo III

### Despesa orçamental

#### Secção I

#### Princípios e regras

## Artigo 10.º

### Princípios gerais para a realização da despesa

1. Na execução do orçamento da despesa devem ser respeitados os princípios e regras definidos no Decreto-Lei n.º 54-A/99, de 22 de fevereiro, na Lei n.º 8/2012, de 21 de fevereiro, na sua redação atual, e ainda as normas legais disciplinadoras dos procedimentos necessários à





Artigo 13.º

Da despesa

1. A realização de despesas efetuadas pelos serviços municipais, deverá obedecer ao conjunto de normas e disposições legais aplicáveis e às regras de instrução de processos sujeitos a fiscalização prévia do Tribunal de Contas.

Secção II

Autorização da despesa e pagamentos

Artigo 14.º

Competências

1. São competentes para autorizar despesas, nos termos do n.º 1 do artigo 18.º, conjugado com os n.ºs 2 e 3 do art.º 29º ambos do Decreto-Lei n.º 197/99, 8 de junho:

- a) Sem limite, a Câmara Municipal;
- b) Até 748.000€ € (sem IVA), o Presidente de Câmara (deliberação do Executivo de 25-10-2013);
- c) Até 50.000€, o Diretor Municipal de Administração e Finanças (despacho nº 17/PCM/2015, de 12-06-2015).

2. Sem prejuízo do disposto no número anterior, a competência para autorizar o pagamento das despesas, independentemente da entidade que as autorizou, é:

- a) Do Presidente da Câmara Municipal nos termos da alínea h) do n.º 1 do art.º 35.º do Anexo I da Lei n.º 75/2013, de 12 de setembro.
- b) Do Diretor Municipal de Administração e Finanças até 250.000€ (despacho nº 17/PCM/2015, de 12-06-2015).

Artigo 15.º

**Apoios a entidades terceiras**

Os apoios a entidades terceiras, excluindo freguesias, que se traduzam na redução do preço de prestações de serviços e/ou na cedência de recursos humanos ou patrimoniais carecem de proposta fundamentada do respetivo Pelouro ou unidade orgânica competente que a submeterá a decisão do Presidente da Câmara e submissão, para aprovação, à Câmara Municipal nos termos da alínea u) do n.º 1 do art.º 33.º do Anexo I da Lei n.º 75/2013, de 12 de setembro.

Artigo 16.º

**Apoio às competências materiais dos órgãos das Freguesias**

1. Durante o exercício de 2016, para efeitos do disposto na alínea j) do n.º 1 do art.º 25.º do Anexo I da Lei n.º 75/2013, de 12 de setembro, autoriza-se, em reforço da capacidade das freguesias para prossecução das respetivas competências materiais estabelecidas no art.º 16.º do mesmo diploma, a forma de apoio em numerário até ao limite do valor constante das opções do plano.

Artigo 17.º

**Assunção de compromissos plurianuais**

1. Para efeitos do previsto na alínea c) do n.º 1 do art.º 6.º e n.º 4 do artigo 16.º, ambos da Lei n.º 8/2012, de 21 de fevereiro e do art.º 12.º do Decreto-Lei n.º 127/2012, de 21 de junho, fica autorizada, pela Assembleia Municipal, a assunção de compromissos plurianuais que respeitem as regras e procedimentos previstos na LCPA e demais normas de execução de despesa, e que resultem de projetos ou atividades constantes das Grandes Opções do Plano.
2. As despesas plurianuais decorrentes de contratos que não constem do número anterior também ficam autorizadas pela Assembleia Municipal desde que em cada um dos 3 anos seguintes não ultrapassem os 100.000€.



Artigo 18.º

**Autorizações assumidas**

1. Consideram-se autorizadas na data do seu vencimento e desde que os compromissos assumidos estejam em conformidade com as regras e procedimentos previstos na LCPA e no Decreto-Lei n.º 127/2012, de 21 de junho, as seguintes despesas:

- Vencimentos, remunerações e abonos diversos a pessoal e eleitos locais;
- Encargos com pessoal (ADSE, CGA, SS e outros);
- Encargos com cobranças de contribuições, impostos e outras receitas municipais;
- Auxílios económicos às escolas;
- Contratos de avença e tarefa;
- Despesas com correio e comunicações;
- Encargos com empréstimos e locação financeira;
- Encargos bancários diversos;
- Encargos com energia elétrica, água e gás;
- Aquisição de impressos indispensáveis ao funcionamento dos serviços;
- Registos em Conservatórias e obtenção de certidões;
- Operações de tesouraria;
- Despesas com publicações obrigatórias;
- Pagamento de rendas e condomínios;
- Renovações de assinaturas do Diário da República e outras publicações;
- Emissões e renovações de licenças de circulação de viaturas e de transportes de pessoal;
- Emissões e renovações de cartões tacográficos e cartões de transportes de crianças;
- Inspeção periódica a veículos;
- Seguros diversos;
- Encargos com processos judiciais (taxas de justiça e custas judiciais);
- Portagens de viaturas com identificadores, afetas à frota municipal.

*Handwritten signatures and initials on the right margin, including 'B', 'Ac', and several illegible signatures.*

**Capítulo IV**

**Disposições finais**

**Artigo 19.º**

**Dúvidas sobre a execução do Orçamento**

As dúvidas que se suscitarem na execução do Orçamento e na aplicação ou interpretação das presentes normas serão resolvidas por despacho do Presidente da Câmara e submetidas para posterior ratificação à Câmara Municipal e Assembleia Municipal quando sejam da sua competência.

*[Handwritten signatures and initials on the right margin]*



VILA NOVA DE GAIA  
ASSEMBLEIA MUNICIPAL

**CERTIDÃO**

CARLA PATRÍCIA MARQUES DA SILVA, na qualidade de Primeira Secretária da Mesa Assembleia Municipal de Vila Nova de Gaia. =====

Certifica que da Minuta de Ata da Reunião Ordinária desta Assembleia Municipal, realizada no dia 29 de dezembro de 2015, consta, de entre outras, a seguinte deliberação: =====

Foi aprovada por Maioria, a Proposta da Câmara Municipal quanto ao Plano e Orçamento, as Normas de Execução Orçamental e o Mapa de Pessoal do Município de Vila Nova de Gaia, para 2016. =====

Esta certidão é isenta por se destinar à Câmara Municipal de Vila Nova de Gaia. =

Por ser verdade, fiz passar a presente certidão que assino. =====

Assembleia Municipal de Vila Nova de Gaia, 29 de dezembro de 2015

A PRIMEIRA SECRETÁRIA

(Carla Patrícia Marques da Silva, Dr<sup>a</sup>.)